



K-Ö
Gemäß des § 3 Abs. 1 Z 1 des AMA-Gesetzes 1992 (BGBl. Nr. 376/1992 i. d. g. F.)
Zertifiziertes Qualitätsmanagement-System nach ÖNORM EN ISO 9001 REG. Nr. 01537/0
Zertifiziertes Informationssicherheits-Managementsystem nach ÖNORM ISO/IEC 27001 REG Nr. 35/0
Zertifiziertes Umweltmanagement-System nach EMAS REG Nr. AT-000680 und ÖNORM EN ISO 14001 REG Nr. 02982/0

AMA
AgrarMarkt Austria

www.ama.at



Marktbericht

VIEH UND FLEISCH | 19. Woche | 06.05.2024 – 12.05.2024

19. AUSGABE 2024

Marktübersicht
Preisbericht Österreich
Markt Österreich
Markt und Preise international

I N H A L T

I.....	MARKTÜBERSICHT	3
II.....	PREISBERICHT ÖSTERREICH	5
	A) Preisbericht	5
	B) Preisbericht – Zukauf EU	9
III.....	MARKT ÖSTERREICH	10
	C) Daten aus der Rinderdatenbank	10
	D) Lebendvermarktung von Nutzkälbern, Jung -und Jährlingsrindern in Österreich	11
	E) Zuchtrinderverkäufe	11
IV.....	GRAFIK ÖSTERREICH	12
	F) Schlachtstierpreise (E-P)	12
	G) Schlachtkalbinnenpreise (E-P)	12
	H) Schlachtkuhpreise (E-P)	12
	I) Schweinehälftenpreise (S-P)	13
	J) Vergleich der Notierungspreise für Ferkel bzw. Schweine	13
	K) Schlachtkälberpreise.....	13
V.....	MARKT UND PREISE INTERNATIONAL	14
	L) EU-Preisspiegel für Schlachtvieh.....	14
	M) Preisentwicklung diverser Länder für Schlachtvieh	19

I MARKTÜBERSICHT

Schlachtrinderpreise leicht sinkend bis stabil

Der durchschnittliche Auszahlungspreis der Schlachthöfe (E-P) für Jungtiere stieg in der Berichtswoche um 1 Cent auf EUR 4,84 je kg. Er lag um 2,1 % über dem Niveau des Vorjahres.

Für Schlachtkühe wurden unverändert EUR 3,88 je kg bezahlt. Damit lag der Preis um 1,0 % unter dem Vorjahresniveau.

Der Preis für Kalbinnen sank um 4 Cent auf EUR 4,75 je kg. Somit lag der Durchschnittspreis um 0,6 % über der Linie des Vorjahres.

Bei Schlachtkälbern fiel der Preis um 9 Cent auf EUR 6,39 je kg. Der Vergleich zur Vorjahreswoche ergab ein Minus von 2,3 %.

Preiserwartungen Rinder für die 20. KW

Laut ARGE Rind präsentiert sich der österreichische Jungstiermarkt seit Wochen sehr stabil. Das Angebot entspricht der Nachfrage. Bei den Edelteilen läuft der Absatz besser als zuletzt. Marktentlastend wirkt zudem, dass aus den benachbarten Ländern weniger Lebendrinder zur Schlachtung nach Österreich kommen. Dementsprechend bleiben die Preise stabil. Bei den Schlachtkühen übersteigt die Nachfrage das Angebot, die Exportgeschäfte laufen weiterhin sehr gut. Somit konnten die Notierungen angehoben und die Abschläge für magere Kühe (Fettklasse 1) reduziert werden. Schlachtkälber und Kalbinnen notieren unverändert zur Vorwoche.

Die europäischen Schlachtrindermärkte bieten ein ähnliches Bild wie in der Vorwoche. In Deutschland fällt das Angebot in allen Kategorien unterdurchschnittlich aus. Die Ablieferbereitschaft sinkt wegen anstehender Feldarbeiten. Angesichts der lebhaften Nachfrage werden bei männlichen Schlachtrindern steigende Preise erwartet. Das Interesse an Schlachtkühen steigt ebenfalls, reicht aber nicht für eine bundesweite Preisanhebung.

Vier Schlachtstage reichen für Schweineangebot

Der Durchschnittspreis (S-P) für Schlachtschweine blieb in der Berichtswoche unverändert bei EUR 2,43 je kg. Er lag um 4,0 % unter dem Vorjahr.

Der Schlachtpreis für Zuchtsauen stieg um 2 Cent auf EUR 1,62 je kg. Im Vergleich zum Vorjahr ergab das ein Minus von 9,0 %.

Laut Österreichischer Schweinebörse lagen Angebot und Nachfrage auf dem Lebendmarkt gleichauf. Schlachtreife Schweine flossen trotz verkürzter Arbeitswochen wunschgemäß ab. Das war allerdings keine Überraschung: 80.000 Schweine können von der heimischen Schlachtbranche auch binnen vier Tagen problemlos verarbeitet werden. Der Fleischhandel berichtete von einem leicht belebten Geschäft. Wie erwartet, leistete die angelaufene Grillsaison einen positiven Beitrag.

Die Mastschweine-Notierung bleibt im Zeitraum 16. bis 22. Mai unverändert bei EUR 2,26 je kg.

Steigendes Ferkelangebot

Auf dem österreichischen Ferkelmarkt dürften die angebotenen Mengen die Talsohle bereits durchschritten haben. Trotz der zu dieser Jahreszeit üblichen Angebotssteigerung, bestand noch immer ein deutlicher Nachfrageüberhang. Die Notierung bleibt in der 20. Kalenderwoche unverändert bei EUR 4,30 je kg.

Europaweit nahm das Ferkelangebot ebenfalls zu. Im Gegensatz zu Österreich übertraf es in vielen Ländern bereits die Nachfrage. Daher gaben die Notierungen mehrheitlich nach.

EU-Schweinemarkt: Stabile Notierungen

In den meisten Mitgliedsländern traf ein begrenztes Schweineangebot auf eine Nachfrage auf ähnlich niedrigem Niveau. Teilweise dürfte das Angebot noch weiter zurückgehen. Jedoch wird der Bedarf der Schlachthöfe durch die zahlreichen Feiertage im Mai reduziert. Auf dem Fleischmarkt sorgten die wärmeren Temperaturen für eine Nachfragebelebung, insbesondere Grillartikel standen im Mittelpunkt des Interesses. Drittlandexporte trugen ebenfalls zur Marktentlastung bei, allerdings nahmen nur wenige Destinationen größere Mengen ab. In Italien bestimmte weiterhin die Afrikanische Schweinepest das Geschehen. Reduzierte Aktivitäten der Schlachtunternehmen drückten die Preise nochmals leicht nach unten. Die restlichen Notierungen in der EU blieben zumeist unverändert.

In Deutschland nimmt das Angebot an schlachtreifen Schweinen ab. Gleichzeitig fällt die Nachfrage in einer Woche mit voller Schlachtkapazität lebhaft aus. Vor allem im Süden wird von einer knappen Versorgungslage berichtet. Der Fleischhandel hat inzwischen Fahrt aufgenommen, noch liegt aber genügend Ware auf Lager. Der Vereinigungspreis für Schlachtschweine bleibt bis zum 22. Mai unverändert bei EUR 2,20 je kg.

II PREISBERICHT ÖSTERREICH

A) Preisbericht für die 19. Woche, 06. Mai 2024 bis 12. Mai 2024

1) Auszahlungspreise inkl. Zu- und Abschläge*) (EUR/kg, exkl. USt.) frei Schlachthof und Umsatzmengen (Stück) der meldepflichtigen Schlachthöfe, Herkunft Österreich

Österreich ¹⁾	18. Woche 24		19. Woche 24		Vorw. ±	19. KW 23
	EUR/kg	Stück	EUR/kg	Stück	EUR/kg	EUR/kg
Jungstiere U3	4,87	805	4,85	847	-0,02	4,78
Jungstiere R3	4,81	227	4,78	223	-0,03	4,73
Jungstiere E-P	4,83	2.796	4,84	2.924	0,01	4,74
Ochsen U3	5,40	88	5,31	87	-0,09	5,12
Ochsen R3	5,26	146	5,21	106	-0,05	4,97
Ochsen E-P ⁴⁾	5,24	405	5,18	358	-0,06	4,96
Kühe R3	4,04	289	4,08	290	0,04	4,11
Kühe O3	3,77	95	3,72	112	-0,05	3,80
Kühe E-P	3,88	1.684	3,88	1.823	0,00	3,92
Kalbinnen U3	4,91	404	4,85	379	-0,06	4,86
Kalbinnen R3	4,83	329	4,84	302	0,01	4,72
Kalbinnen E-P	4,79	1.196	4,75	1.124	-0,04	4,72
Schweine S ²⁾	2,46	41.782	2,46	41.696	0,00	2,56
Schweine E ²⁾	2,37	14.603	2,38	14.692	0,01	2,46
Schweine U ²⁾	2,19	658	2,22	723	0,03	2,27
Schweine S-P ²⁾	2,43	57.084	2,43	57.149	0,00	2,53
Zuchtsauen	1,60	707	1,62	798	0,02	1,78
Kälber E-P ³⁾	6,48	229	6,39	234	-0,09	6,54
Jungrinder E-P ³⁾	5,63	186	5,57	173	-0,06	5,44

Quelle: AMA

Niederösterreich	18. Woche 24		19. Woche 24		Vorw. ±	19. KW 23
	EUR/kg	Stück	EUR/kg	Stück	EUR/kg	EUR/kg
Jungstiere U3	4,84	118	4,85	129	0,01	4,75
Jungstiere R3	4,80	50	4,81	42	0,01	4,71
Jungstiere E-P	4,81	599	4,83	587	0,02	4,73
Ochsen U3	-	-	-	-	-	-
Ochsen R3	-	-	-	-	-	-
Ochsen E-P ⁴⁾	-	-	-	-	-	-
Kühe R3	4,08	54	4,08	55	0,00	4,00
Kühe O3	3,66	16	3,68	17	0,02	3,58
Kühe E-P	3,89	288	3,87	308	-0,02	3,79
Kalbinnen U3	4,89	97	4,89	91	0,00	4,87
Kalbinnen R3	4,84	66	4,91	57	0,07	4,69
Kalbinnen E-P	4,82	244	4,84	234	0,02	4,74
Schweine S ²⁾	2,51	7.020	2,50	6.118	-0,01	2,61
Schweine E ²⁾	2,41	2.628	2,41	2.802	0,00	2,49
Schweine U ²⁾	2,13	94	2,17	141	0,04	2,23
Schweine S-P ²⁾	2,48	9.743	2,46	9.065	-0,02	2,57
Zuchtsauen	1,59	110	1,59	93	0,00	1,77
Kälber E-P ³⁾	-	-	-	-	-	-
Jungrinder E-P ³⁾	-	-	-	-	-	-

*) z.B. BIO, Mengenzuschläge, Markenprogramme, Klassifizierungskosten

1) Inkl. Salzburg und Kärnten, aus Datenschutzgründen können diese Preise und Umsatzmengen nicht veröffentlicht werden

2) Abrechnung erfolgt nach Warmgewicht

3) Inkl. Tirol, aus Datenschutzgründen können Bundesländerpreise und Umsatzmengen nicht veröffentlicht werden

4) Aus Datenschutzgründen können Bundesländerwerte der einzelnen Qualitätsklassen nicht veröffentlicht werden

Quelle: AMA

Auszahlungspreise inkl. Zu- und Abschläge^{*)} (EUR/kg, exkl. USt.) frei Schlachthof und Umsatzmengen (Stück) der meldepflichtigen Schlachthöfe, Herkunft Österreich

Oberösterreich	18. Woche 24		19. Woche 24		Vorw. ±	19. KW 23
	EUR/kg	Stück	EUR/kg	Stück	EUR/kg	EUR/kg
Jungstiere U3	4,86	452	4,83	499	-0,03	4,77
Jungstiere R3	4,80	109	4,76	102	-0,04	4,71
Jungstiere E-P	4,82	1.344	4,82	1.433	0,00	4,73
Ochsen U3	-	-	-	-	-	-
Ochsen R3	-	-	-	-	-	-
Ochsen E-P ⁴⁾	-	-	-	-	-	-
Kühe R3	4,03	114	4,02	107	-0,01	4,12
Kühe O3	3,81	40	3,78	37	-0,03	3,84
Kühe E-P	3,91	624	3,96	620	0,05	3,98
Kalbinnen U3	4,71	99	4,71	91	0,00	4,72
Kalbinnen R3	4,73	116	4,71	112	-0,02	4,64
Kalbinnen E-P	4,65	383	4,63	379	-0,02	4,62
Schweine S ²⁾	2,44	14.208	2,43	14.726	-0,01	2,55
Schweine E ²⁾	2,33	4.050	2,34	4.243	0,01	2,46
Schweine U ²⁾	2,20	189	2,16	184	-0,04	2,28
Schweine S-P ²⁾	2,41	18.486	2,41	19.183	0,00	2,52
Zuchtsauen	1,60	285	1,60	349	0,00	1,77
Kälber E-P ³⁾	-	-	-	-	-	-
Jungrinder E-P ³⁾	-	-	-	-	-	-

Quelle: AMA

Steiermark	18. Woche 24		19. Woche 24		Vorw. ±	19. KW 23
	EUR/kg	Stück	EUR/kg	Stück	EUR/kg	EUR/kg
Jungstiere U3	-	-	4,90	63	-	4,79
Jungstiere R3	-	-	-	-	-	4,75
Jungstiere E-P	4,84	229	5,00	316	0,16	4,74
Ochsen U3	-	-	-	-	-	-
Ochsen R3	-	-	-	-	-	-
Ochsen E-P ⁴⁾	-	-	-	-	-	-
Kühe R3	4,03	47	4,11	41	0,08	4,07
Kühe O3	-	-	-	-	-	3,75
Kühe E-P	3,95	217	3,93	203	-0,02	3,90
Kalbinnen U3	5,06	108	5,03	94	-0,03	4,93
Kalbinnen R3	4,89	53	4,99	60	0,10	4,83
Kalbinnen E-P	4,96	210	4,97	203	0,01	4,87
Schweine S ²⁾	2,46	19.909	2,46	19.850	0,00	2,55
Schweine E ²⁾	2,38	7.733	2,39	7.355	0,01	2,44
Schweine U ²⁾	2,19	369	2,27	390	0,08	2,29
Schweine S-P ²⁾	2,43	28.012	2,44	27.599	0,01	2,52
Zuchtsauen	1,61	302	1,65	338	0,04	1,79
Kälber E-P ³⁾	-	-	-	-	-	-
Jungrinder E-P ³⁾	-	-	-	-	-	-

*) z.B. BIO, Mengenzuschläge, Markenprogramme, Klassifizierungskosten

1) Inkl. Salzburg und Kärnten, aus Datenschutzgründen können diese Preise und Umsatzmengen nicht veröffentlicht werden

2) Abrechnung erfolgt nach Warmgewicht

3) Inkl. Tirol, aus Datenschutzgründen können Bundesländerpreise und Umsatzmengen nicht veröffentlicht werden

4) Aus Datenschutzgründen können Bundesländerwerte der einzelnen Qualitätsklassen nicht veröffentlicht werden

Quelle: AMA

2) Auszahlungspreise Biorinder inkl. Zu- und Abschläge*) (EUR/kg, exkl. USt.)
frei Schlachthof und Umsatzmengen (Stück) der meldepflichtigen Schlachthöfe,
Herkunft Österreich

Österreich	18. Woche 24		19. Woche 24		Vorw. ±
	EUR/kg	Stück	EUR/kg	Stück	EUR/kg
Jungstiere E-P	4,64	15	5,84	30	1,20
Ochsen U3	5,42	34	5,43	22	0,01
Ochsen R3	5,34	59	5,40	39	0,06
Ochsen E-P	5,34	161	5,31	124	-0,03
Kühe R3	4,28	42	4,28	44	0,00
Kühe O3	4,06	18	3,97	12	-0,09
Kühe E-P	4,08	326	4,05	345	-0,03
Kalbinnen U3	5,43	50	5,41	38	-0,02
Kalbinnen R3	5,29	53	5,29	51	0,00
Kalbinnen E-P	5,29	155	5,19	145	-0,10
Kälber E-P	7,58	45	7,04	27	-0,54
Jungrinder E-P	5,70	173	5,69	154	-0,01

Die Biorinder sind auch im Preisbericht unter Punkt 1) enthalten.

*) z.B. Mengenzuschläge, Klassifizierungskosten

Quelle: AMA

3) Verkaufspreise Teilstücke vom Rind bzw. Schwein (EUR/kg, exkl. USt.) ab Werk der
meldepflichtigen Schlachthöfe und Zerlegebetriebe, Herkunft Österreich

Österreich	16. Woche 24	17. Woche 24	18. Woche 24	19. Woche 24	Vorw. ±
	EUR/kg	EUR/kg	EUR/kg	EUR/kg	EUR/kg
Teilstücke vom Jungstier					
Vorderviertel (E-P)	4,69	4,71	4,69	4,73	0,04
Teilstücke vom Schwein					
Schlägel (S-P)	2,76	2,69	2,74	2,69	-0,05
Bauch (S-P)	3,14	3,17	3,12	3,20	0,08
Schulter (S-P)	2,41	2,45	2,41	2,42	0,01
Karree (S-P)	5,14	5,08	5,21	5,21	0,00

Quelle: AMA

4) Notierungspreise in EUR/kg (exkl. USt.):

Schweinebörse Österreich	02.05.24-08.05.24	09.05.24-15.05.24	16.05.24-22.05.24
Mastschw. 56 % MFA (notiert frei Rampe)	2,26	2,26	2,26
Zuchten (notiert frei Rampe)	1,67	1,60	1,60

EZG Gut Streitdorf	18. Woche 24	19. Woche 24	20. Woche 24
ÖHYB-Ferkel bis 25 kg	4,30	4,30	4,30

Quelle: Erzeugergemeinschaften

5) Schafpreise in EUR/kg (exkl. USt.) für Frischware:

	17. Woche 24	18. Woche 24	19. Woche 24
Schlachtlämmer (17 - 22 kg SG)	7,02	7,00	6,85

Quelle: AMA

6) Verkaufspreise der Österr. Schaf- und Ziegenbörse in EUR/kg (exkl. USt.) für die 19. Woche 2024:

Lebendpreise	Stück	Gesamtgewicht	Durchschnittspreis
Lämmer Kategorie I	646	27.265,00	3,39
Lämmer Kategorie I (Bio)	-	-	-
Lämmer Kategorie II / III	-	-	-
Lämmer Kategorie II / III (Bio)	-	-	-
Altschafe / Altwidder	82	5.674,61	0,64
Altziegen / Altböcke	-	-	-
Kitze	-	-	-
Kitze (Bio)	-	-	-
Fleischpreise	Stück	Gesamtgewicht	Durchschnittspreis
Lämmer Kategorie I	142	2.819,82	7,12
Lämmer Kategorie I (Bio)	62	1.223,66	7,10
Lämmer Kategorie II / III	-	-	-
Lämmer Kategorie II / III (Bio)	-	-	-
Altschafe / Altwidder	-	-	-
Altziegen / Altböcke	-	-	-
Kitze	-	-	-
Kitze (Bio)	-	-	-

Quelle: Österreichische Schaf- und Ziegenbörse reg. Gen. m. b. H.

7) Preis- bzw. Markterwartungen für Schlachtrinder in EUR/kg, exkl. USt.:

Rinderbörse Österreich	18. Woche 2024	19. Woche 2024	20. Woche 2024
Jungstier HK R2/3	4,51	4,51	4,51
Kalbin HK R3	4,28	4,28	4,28
Kuh HK R2/3	3,23	3,26	3,29
Schlachtkälber HK R2/3	6,35	6,35	6,35

*) Notierung ausgesetzt

Quelle: rinderboerse.at

8) Marktpreise für Futtermittelmischungen in EUR/100kg, exkl. USt.:

	Jänner 2024	Februar 2024	März 2024
Schweinemastfutter (Alleinfutter) GVO frei	34,04	34,50	34,01
Schweinemastfutter (Alleinfutter) GVO	32,81	32,99	32,28

Gewichtete Durchschnittspreise; frei Betrieb; Mindestabnahmemenge ca. 3 Tonnen lose Staffel; konventionelles Futter, exkl. BIO-Ware

Quelle: AMA

B) Preisbericht – Zukauf EU* für 04. März 2024 bis 31. März 2024

1) Preise (EUR/kg, exkl. USt.) und Umsatzmengen (Stück) der meldepflichtigen Schlachthöfe

	Februar 2024		März 2024		± Vormonat	März 2023
	EUR/kg	Stück	EUR/kg	Stück	EUR/kg	EUR/kg
Deutschland						
Jungtiere E-P	-	-	4,97	32	-	-
Kühe E-P	3,04	14	3,26	13	0,22	3,58
Schweine S-P **	2,19	39.729	2,27	38.687	0,08	2,35
Slowenien						
Jungtiere E-P	4,73	48	4,67	19	-0,06	4,84
Stierfleisch E-P	4,31	3	4,54	16	0,23	4,44
Kühe E-P	3,65	686	3,72	714	0,07	3,87
Kalbinnen E-P	4,62	74	4,47	72	-0,15	4,66
Schweine S-P **	2,29	2.993	2,41	1.914	0,12	2,50
Tschechien						
Jungtiere E-P	4,76	438	4,79	397	0,03	4,77
Stierfleisch E-P	4,36	52	4,53	41	0,17	4,47
Kühe E-P	3,74	1.385	3,84	1.108	0,10	4,00
Kalbinnen E-P	4,33	802	4,43	648	0,10	4,55
Slowakei						
Jungtiere E-P	-	-	4,40	38	-	4,79
Stierfleisch E-P	-	-	4,66	9	-	-
Kühe E-P	2,98	248	3,21	305	0,23	3,60
Kalbinnen E-P	3,37	46	3,58	29	0,21	4,24
Ungarn						
Jungtiere E-P	4,66	202	4,74	196	0,08	4,63
Stierfleisch E-P	4,34	36	4,48	21	0,14	4,45
Kühe E-P	3,56	277	3,61	200	0,05	3,86
Kalbinnen E-P	4,36	104	4,13	63	-0,23	4,59
Schweine S-P **	2,17	3.109	2,26	2.176	0,09	2,36
Kroatien						
Kühe E-P	3,47	158	3,37	159	-0,10	3,69

* Schlachttiere wurden aus EU-Staaten lebend zugekauft und in Österreich geschlachtet

** Abrechnung erfolgt nach Warmgewicht

Quelle: AMA

III MARKT ÖSTERREICH

C) Daten aus der Rinderdatenbank

2024		Jän.	Feb.	März	April	Mai	Juni	Juli	Aug.	Sept.	Okt.	Nov.	Dez.	Jahr				
Schlachtungen bis 8 Monate																		
AT ¹⁾	♂	3.106	3.058	3.458										9.622				
	♀	1.416	1.386	1.790										4.592				
andere	♂	3	7	-										10				
Länder ²⁾	♀	2	1	-										3				
Schlachtungen über 8 Monate																		
AT ¹⁾	♂	21.521	19.551	21.747										62.819				
	♀	21.270	19.542	19.807										60.619				
andere	♂	1.363	931	865										3.159				
Länder ²⁾	♀	5.066	4.755	3.680										13.502				
Schlachtungen gesamt																		
AT ¹⁾	♂	24.627	22.609	25.205										72.441				
	♀	22.686	20.928	21.597										65.211				
	gesamt	47.313	43.537	46.802										137.652				
andere	♂	1.366	938	865										3.169				
	♀	5.068	4.756	3.680										13.505				
	gesamt	6.434	5.694	4.545										16.673				
Versendungen und Exporte von Lebendrindern in Stück																		
in EU-Länder	♂	6.351	3.967	3.416										13.734				
	♀	3.294	2.658	2.646										8.598				
Zugänge und Importe von Lebendrindern in Stück																		
aus EU-Ländern	♂	16	20	12										48				
	♀	51	45	85										181				
Schlachtungen gesamt, getrennt nach Herkunftsländern für Jänner bis März 2024																		
	BE	CH	CZ	DE	DK	FR	HR	HU	IT	LU	LV	NL	PL	RO	SI	SK	UK	ges.
♂	0	0	1.880	94	1	4	1	919	0	1	1	28	0	0	107	131	1	3.169
♀	1	5	6.782	180	12	70	453	2.161	16	2	6	7	3	26	2.329	1.452	0	13.505
gesamt	1	5	8.662	274	13	74	454	3.080	16	3	7	35	3	26	2.436	1.583	1	16.673
in %	0,01	0,03	51,95	1,64	0,08	0,44	2,72	18,47	0,10	0,02	0,04	0,21	0,02	0,16	14,61	9,49	0,01	100,00

1) Geburt und Schlachtung der Rinder in Österreich

2) Geburt der Rinder nicht in Österreich, geschlachtet in Österreich

AT= Österreich, ♂= männlich, ♀= weiblich, BE= Belgien, BG= Bulgarien, CH= Schweiz, CZ= Tschechien, DE= Deutschland, DK= Dänemark, EE= Estland, EL= Griechenland, ES= Spanien, FI= Finnland, FR= Frankreich, HR= Kroatien, HU= Ungarn, IE= Irland, IT= Italien, LT= Litauen, LU= Luxemburg, LV= Lettland, NL= Niederlande, PL= Polen, PT= Portugal, RO= Rumänien, SE= Schweden, SI= Slowenien, SK= Slowakei, UK= Vereinigtes Königreich

Quelle: AMA

D) Lebendvermarktung von Nutzkälbern, Jung- und Jährlingsrindern in Österreich

1) Männliche Nutzkälber zwischen 8 Tagen und vier Wochen in EUR/Stück (exkl. USt.)

	19. Woche 24			19. KW 23
	Stück	Ø Gewicht	EUR/Stück	EUR/Stück
Stierkälber - Milchrasen	18	74,84	219,02	128,25
Stierkälber - Fleischrasen ^{*)}	139	79,45	451,06	389,78

^{*)} Fleischrasen, Zweinutzungsrasen oder aus einer Kreuzung mit einer Fleischrasse

Quelle: AMA

2) Jungrinder und Jährlingsrinder in EUR/kg (exkl. USt.)

	19. Woche 24			19. KW 23
	Stück	Ø Gewicht	EUR/kg	EUR/kg
Jungrinder	292	335,46	2,75	2,64
Jährlingsrinder - männlich	17	422,29	2,78	2,50
Jährlingsrinder - weiblich	25	398,04	2,52	2,39

Jungrinder: männlich und weiblich, 6 bis 11 Monate, zur Mastung; Jährlingsrinder: 12 bis 23 Monate, zur Mastung

Quelle: AMA

E) Zuchtrinderverkäufe

1) Versteigerungen, Nettopreise in EUR

Zwettl, am 8. Mai 2024

	Rasse	aufgetrieben	verkauft	Gesamterlös
Erstlingskühe	Fleckvieh	11	11	26.100,00
Kalbinnen	Fleckvieh	130	126	358.950,00
Zuchtkälber weiblich	Fleckvieh	39	38	26.550,00

Quelle: NÖ Genetik Rinderzucht

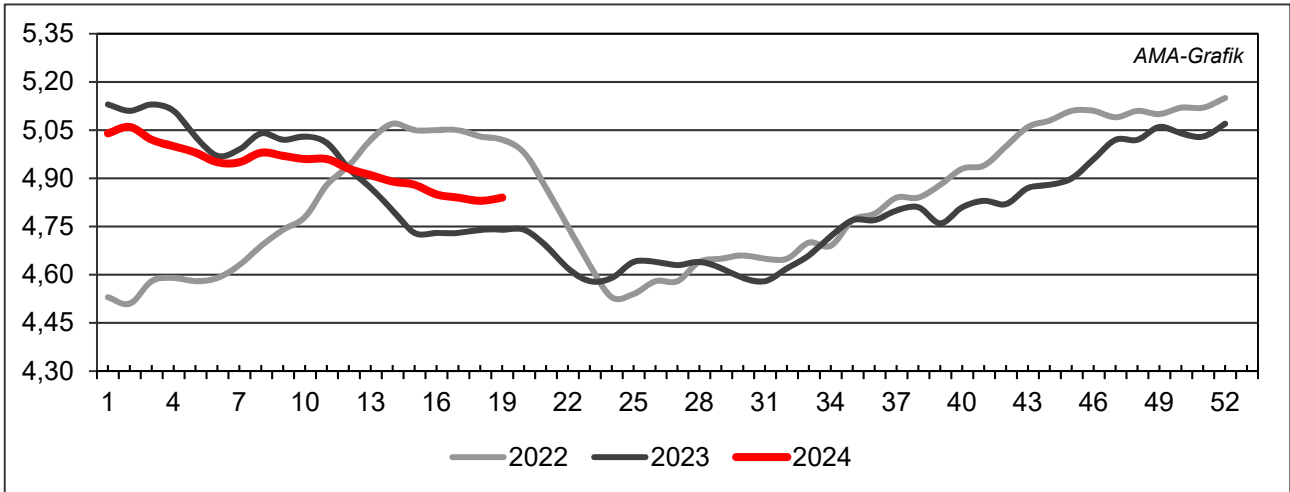
Freistadt, am 8. Mai 2024

	Rasse	aufgetrieben	verkauft	Durchschnittspreis
Stiere	Fleckvieh	-	4	2.280,00
Kühe in Milch	Fleckvieh	-	18	2.249,00
Kalbinnen	Fleckvieh	-	265	2.822,00
Zuchtkälber weiblich	Fleckvieh	-	83	809,00

Quelle: Rinderzuchtverband und Erzeugergemeinschaft OÖ

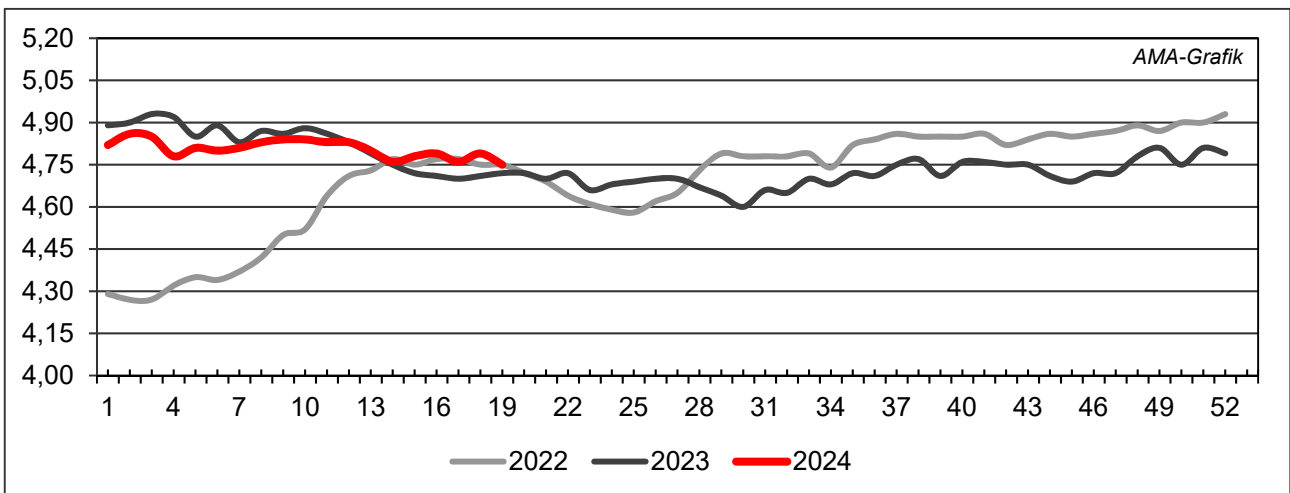
IV GRAFIK ÖSTERREICH

F) Schlachtstierpreise (E-P) in EUR/kg, exkl. USt.



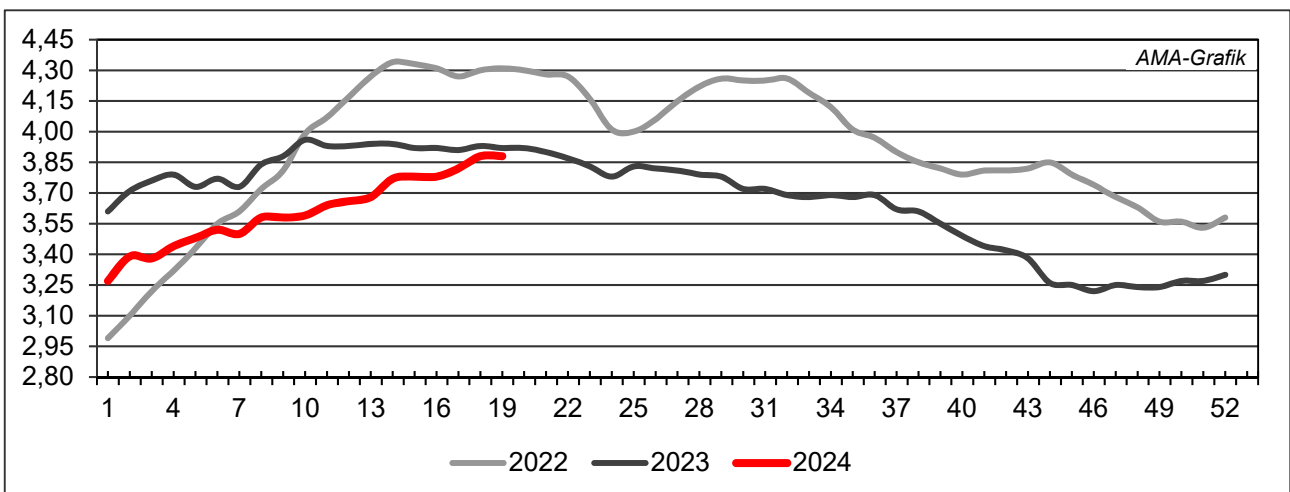
Quelle: AMA

G) Schlachtkalbinnenpreise (E-P) in EUR/kg, exkl. USt.



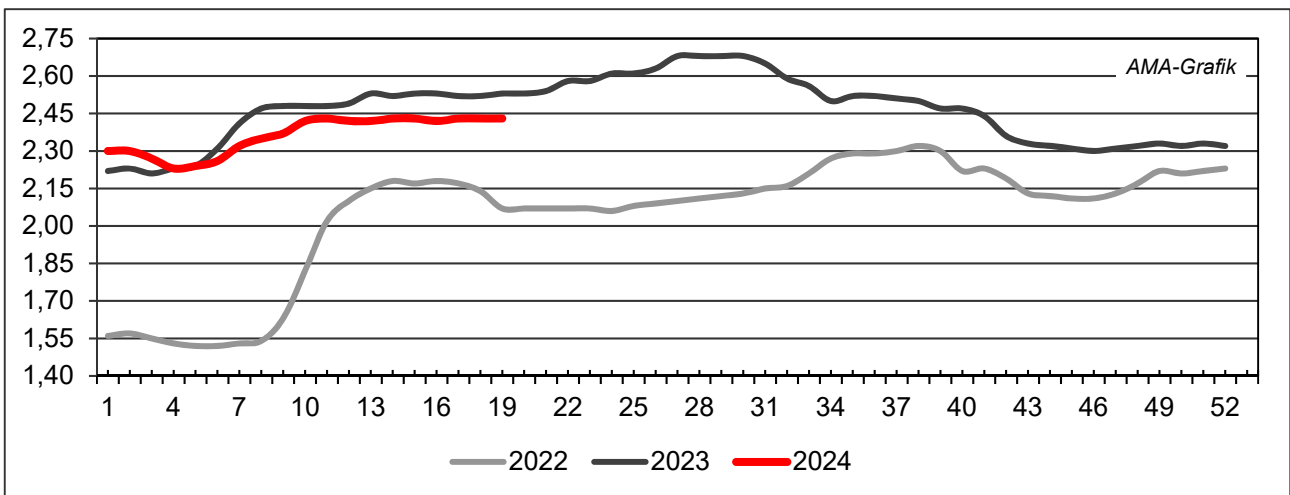
Quelle: AMA

H) Schlachtkuhpreise (E-P) in EUR/kg, exkl. USt.



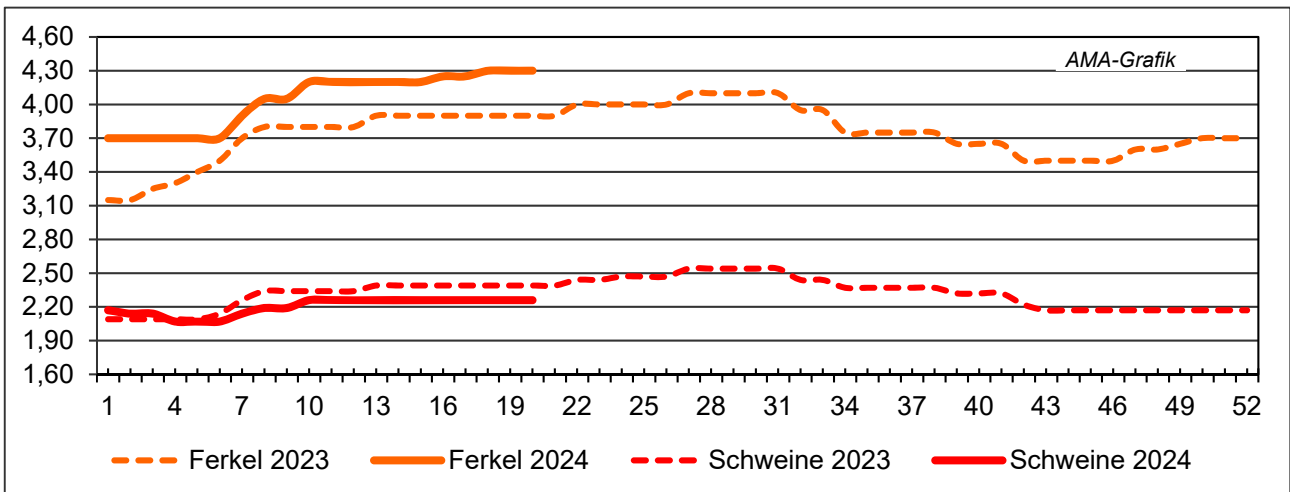
Quelle: AMA

I) Schweinehälftenpreise (S-P) in EUR/kg, exkl. USt.



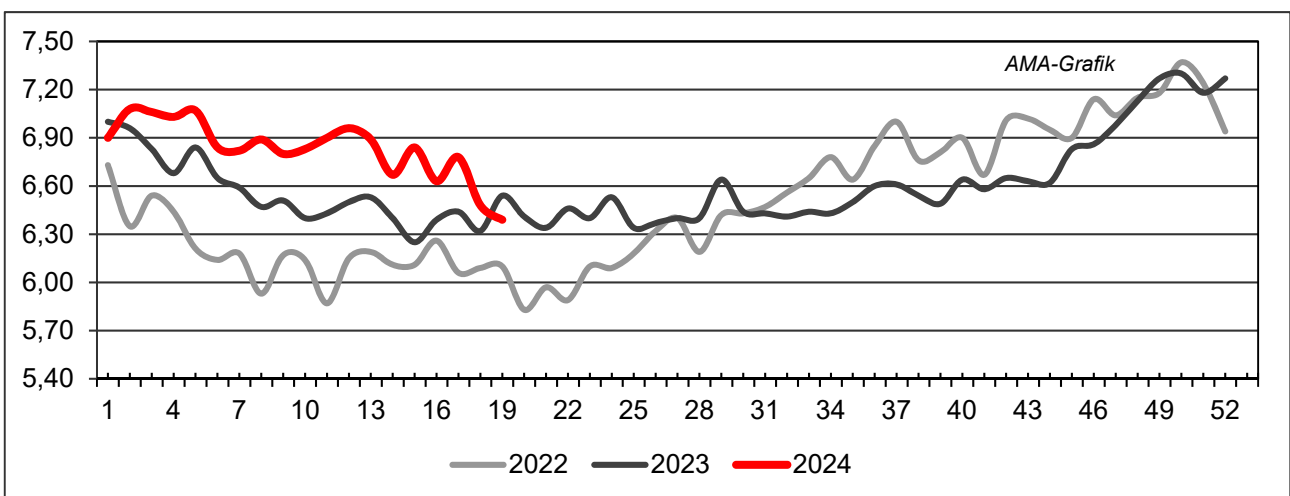
Quelle: AMA

J) Vergleich der Notierungspreise für Ferkel bzw. Schweine in EUR/kg, exkl. USt.



Quelle: Erzeugergemeinschaften

K) Schlachtkälberpreise in EUR/kg, exkl. USt.



Quelle: AMA

V MARKT UND PREISE INTERNATIONAL

L) EU-Preisspiegel für Schlachtvieh

1) Rinder (EUR/100 kg Schlachtgewicht, kalt)

Woche bis:	Jungrinder R3			Jungstiere R3			Ochsen R3			Kühe O3			Kalbinnen R3		
	21.04.	28.04.	05.05.	21.04.	28.04.	05.05.	21.04.	28.04.	05.05.	21.04.	28.04.	05.05.	21.04.	28.04.	05.05.
Belgien	-	-	-	406,34	406,76	407,09	-	-	-	403,18	408,65	411,63	484,61	483,42	480,24
Bulgarien	-	-	-	370,79	370,79	370,79	-	-	-	322,09	336,11	388,68	375,91	375,91	375,91
Tschechien	-	-	-	-	471,74	462,75	-	-	-	338,91	352,78	344,78	373,93	380,34	389,23
Dänemark	441,88	443,20	451,05	418,03	420,82	431,07	471,90	472,03	483,76	376,48	373,76	376,10	434,11	435,83	446,76
Deutschland	-	-	-	486,80	488,73	488,74	531,86	466,81	517,45	413,01	417,68	421,06	451,84	453,95	456,45
Estland	-	-	-	-	-	-	-	-	-	-	-	-	-	-	-
Irland	512,79	511,03	518,98	507,55	507,72	508,81	521,17	521,11	522,33	422,22	424,79	425,95	525,71	525,80	525,66
Griechenland	-	-	-	447,27	447,27	447,27	-	-	-	265,00	265,00	265,00	-	-	-
Spanien	541,55	536,59	542,15	535,94	532,17	535,08	-	-	-	370,94	380,52	362,17	528,58	536,87	510,47
Frankreich	-	-	-	521,00	518,00	518,00	527,00	533,00	535,00	451,00	455,00	458,00	548,00	550,00	552,00
Kroatien	-	-	-	516,61	517,83	516,05	-	-	-	358,92	379,65	379,65	523,17	536,63	535,00
Italien	536,26	536,26	497,45	503,54	503,54	468,34	501,15	501,15	501,15	407,47	407,47	407,50	560,95	560,95	565,48
Zypern	-	-	-	-	-	-	-	-	-	-	-	-	-	-	-
Lettland	373,15	365,06	363,15	429,15	400,75	376,76	-	-	-	345,18	372,52	343,00	348,15	408,40	348,79
Litauen	-	-	-	416,55	429,63	421,45	-	-	-	363,02	368,12	379,50	404,49	399,36	404,85
Luxemburg	-	-	-	-	-	-	-	-	-	-	-	-	-	-	-
Ungarn	-	-	-	-	-	-	-	-	-	198,24	198,55	221,26	198,28	198,59	200,16
Malta	-	-	-	-	-	-	-	-	-	-	-	-	-	-	-
Niederlande	470,00	475,00	470,00	434,00	470,00	378,00	-	-	-	423,00	426,00	428,00	224,00	257,00	266,00
ÖSTERREICH	538,26	549,89	548,12	482,41	479,41	481,04	516,97	508,35	525,94	355,47	382,66	386,14	475,16	473,79	480,64
Polen	488,52	488,40	442,89	486,90	486,78	479,66	-	-	-	415,82	415,72	416,29	498,94	498,82	494,23
Portugal	465,94	481,65	465,95	521,96	525,59	519,06	450,08	520,00	700,00	312,43	343,32	336,48	520,76	521,93	520,12
Rumänien	431,34	431,27	431,27	423,21	447,44	429,67	440,82	445,13	445,13	386,99	405,00	415,16	396,42	423,84	469,59
Slowenien	511,73	511,73	511,73	496,24	498,99	501,50	505,83	505,83	505,83	321,03	323,16	303,57	472,23	477,69	467,18
Slowakei	-	-	-	455,28	466,08	465,08	-	-	-	309,45	299,39	-	-	-	-
Finnland	-	-	-	487,71	486,86	488,10	-	-	-	321,92	309,66	320,64	482,21	466,63	494,60
Schweden	536,13	545,90	537,37	519,53	520,66	525,83	507,50	518,95	513,17	474,05	478,85	475,89	509,13	512,76	506,16
EU	526,01	523,27	527,07	502,42	502,26	501,33	520,96	518,95	523,48	413,41	417,84	418,84	511,92	514,47	512,02

Quelle: http://ec.europa.eu/agriculture/market-observatory/meat/beef/statistics_en.htm, Europäische Kommission

2) Marktpreis für geschlachtete Schafe (EUR/100 kg)

	Woche bis:	14.04.2024	21.04.2024	28.04.2024	05.05.2024	Vorwoche ±
SCHWERE LÄMMER	Belgien	747,00	755,60	724,50	-	-
	Deutschland	869,17	916,62	1.025,86	1.050,97	25,11
	Spanien	811,89	806,50	815,47	817,86	2,39
	Frankreich	956,00	959,00	962,00	969,00	7,00
	Kroatien	1.168,04	1.190,24	1.104,56	1.183,15	78,59
	Irland	877,32	920,10	943,25	928,21	-15,04
	Italien	719,00	716,00	705,00	705,00	0,00
	Zypern	849,00	850,00	852,00	852,00	0,00
	Lettland	416,38	703,11	667,79	757,95	90,16
	Litauen	-	642,21	-	667,34	-
	Ungarn	-	942,59	-	925,51	-
	ÖSTERREICH	708,80	686,00	702,00	700,00	-2,00
	Polen	-	-	-	-	-
	Portugal	699,67	671,67	665,00	665,00	0,00
	Rumänien	337,37	378,27	-	-	-
	Slowenien	766,00	740,08	749,05	746,21	-2,84
	Finnland	574,62	574,62	583,41	583,41	0,00
	Schweden	758,53	761,76	760,95	754,83	-6,12
	<i>EU</i>	<i>854,63</i>	<i>868,66</i>	<i>886,11</i>	<i>887,55</i>	<i>1,44</i>
	LEICHTE LÄMMER	Bulgarien	954,01	926,95	932,69	953,40
Griechenland		768,97	-	-	-	-
Spanien		866,39	866,92	867,81	866,95	-0,86
Kroatien		1.182,64	1.121,61	1.135,06	1.180,72	45,66
Italien		757,00	719,00	700,00	684,00	-16,00
Lettland		450,21	443,38	416,42	486,73	70,31
Ungarn		1.019,52	983,90	-	954,36	-
Portugal		875,10	883,40	883,40	883,40	0,00
Slowenien		753,76	673,53	739,25	750,03	10,78
<i>EU</i>		<i>816,70</i>	<i>810,36</i>	<i>807,71</i>	<i>805,03</i>	<i>-2,68</i>

 Quelle: http://ec.europa.eu/agriculture/sheep-goats/presentations/index_en.htm, Europäische Kommission

3) Schweine, Klasse S (EUR/100 kg Schlachtgewicht, kalt)

Woche bis:	14.04.2024	21.04.2024	28.04.2024	05.05.2024	Vorwoche ±
Belgien	219,73	220,22	220,68	220,55	-0,13
Tschechien	219,21	219,83	217,71	220,56	2,85
Dänemark	191,97	191,79	191,57	189,05	-2,52
Deutschland	234,39	234,11	234,14	234,31	0,17
Griechenland	-	-	-	-	-
Spanien	228,85	228,99	229,44	229,09	-0,35
Frankreich	225,00	225,00	225,00	225,00	0,00
Kroatien	223,46	227,24	225,71	209,51	-16,20
Irland	207,38	209,61	214,21	-	-
Lettland	232,81	231,46	236,61	231,36	-5,25
Litauen	219,67	218,95	222,24	219,22	-3,02
Ungarn	224,88	222,51	223,80	227,20	3,40
Malta	-	-	-	-	-
Niederlande	183,60	183,60	183,60	183,61	0,01
ÖSTERREICH	247,53	247,54	248,01	246,87	-1,14
Polen	232,54	230,10	226,99	226,80	-0,19
Portugal	239,99	239,99	239,99	239,99	0,00
Rumänien	225,57	218,32	218,00	220,55	2,55
Slowenien	248,81	251,21	247,71	251,17	3,46
Slowakei	222,71	223,47	223,29	221,75	-1,54
Finnland	221,78	222,13	221,97	221,93	-0,04
Schweden	229,85	228,30	228,01	226,01	-2,00
<i>EU</i>	222,86	222,62	222,64	222,32	-0,32

Quelle: http://ec.europa.eu/agriculture/market-observatory/meat/pigmeat/statistics_en.htm, Europäische Kommission

4) Schweine, Klasse E (EUR/100 kg Schlachtgewicht, kalt)

Woche bis:	14.04.2024	21.04.2024	28.04.2024	05.05.2024	Vorwoche ±
Belgien	214,29	213,93	214,19	214,02	-0,17
Bulgarien	255,25	-	-	-	-
Tschechien	215,22	215,04	214,34	216,94	2,60
Dänemark	188,62	188,44	187,82	185,57	-2,25
Deutschland	230,97	230,62	230,48	230,79	0,31
Griechenland	-	-	-	-	-
Spanien	219,40	218,69	220,97	219,13	-1,84
Frankreich	218,00	218,00	218,00	218,00	0,00
Kroatien	230,84	211,53	210,70	207,54	-3,16
Irland	206,83	209,05	213,91	-	-
Zypern	256,41	256,34	257,36	259,43	2,07
Lettland	238,40	236,56	241,76	236,38	-5,38
Litauen	226,04	224,21	227,33	227,55	0,22
Ungarn	219,09	217,26	217,22	222,08	4,86
Malta	-	-	-	-	-
Niederlande	182,46	182,46	182,46	182,47	0,01
ÖSTERREICH	238,20	237,23	238,16	237,46	-0,70
Polen	230,85	228,43	224,94	224,75	-0,19
Portugal	240,90	240,90	240,90	240,90	0,00
Rumänien	223,93	218,14	217,42	220,07	2,65
Slowenien	231,04	230,99	229,00	232,24	3,24
Slowakei	235,25	232,02	231,42	237,43	6,01
Finnland	215,73	214,96	214,51	214,41	-0,10
Schweden	226,37	224,43	224,23	222,51	-1,72
EU	219,76	218,93	218,83	218,74	-0,09

Quelle: http://ec.europa.eu/agriculture/market-observatory/meat/pigmeat/statistics_en.htm, Europäische Kommission

5) Ferkel (EUR/Stück)

Woche bis:	14.04.2024	21.04.2024	28.04.2024	05.05.2024	Vorwoche ±
Belgien	100,50	99,50	97,50	94,50	-3,00
Dänemark	63,68	63,80	63,81	61,95	-1,86
Deutschland	90,70	90,90	89,30	90,70	1,40
Spanien	100,28	98,77	97,37	95,35	-2,02
Frankreich	66,25	67,50	68,00	69,25	1,25
Kroatien	87,86	79,35	98,85	98,85	0,00
Italien	-	-	-	-	-
Lettland	90,03	88,43	88,16	90,04	1,88
Ungarn	-	88,83	91,51	78,64	-12,87
Niederlande	76,00	76,00	75,50	73,25	-2,25
Portugal	86,40	86,40	86,40	86,40	0,00
Finnland	85,94	86,34	87,59	85,88	-1,71
Schweden	88,87	89,41	86,55	91,42	4,87
EU	89,01	89,00	88,34	87,38	-0,96

Quelle: http://ec.europa.eu/agriculture/market-observatory/meat/pigmeat/statistics_en.htm, Europäische Kommission

M) Preisentwicklung diverser Länder für Schlachtvieh

1) Deutschland gesamt: frei Schlachtstätte je kg SG in EUR ohne MwSt.

Woche bis:	21.04.2024	28.04.2024	05.05.2024	12.05.2024	Vorw. ±
Jungstiere U3	4,83	4,83	4,83	4,83	0,00
Jungstiere R3	4,77	4,79	4,79	4,79	0,00
Jungstiere O3	4,50	4,50	4,51	4,50	-0,01
Kalbinnen R3	4,43	4,45	4,48	4,52	0,04
Kühe R3	4,18	4,22	4,25	4,30	0,05
Kühe O3	4,05	4,09	4,13	4,15	0,02
Kälber E-P	5,22	5,26	5,68	5,17	-0,51
Schweine S	2,30	2,30	2,30	2,30	0,00
Schweine E	2,26	2,26	2,26	2,27	0,01
Lämmer, pauschal	8,99	10,06	10,30	9,92	-0,38

Quelle: Bundesministerium für Ernährung, Landwirtschaft und Verbraucherschutz (BLE, Deutschland)

2) Preise frei Schlachtstätte in Bayern*) (EUR/kg Schlachtgewicht)

Woche bis:	21.04.2024	28.04.2024	05.05.2024	12.05.2024	Vorw. ±
Jungstiere U3	4,82	4,82	4,82	4,83	0,01
Jungstiere R3	4,80	4,79	4,79	4,80	0,01
Jungstiere E-P	4,01	4,07	4,06	4,80	0,74
Kalbinnen U3	4,52	4,52	4,56	4,58	0,02
Kalbinnen R3	4,46	4,46	4,49	4,51	0,02
Kalbinnen E-P	4,41	4,40	4,43	4,48	0,05
Kühe U3	4,38	4,42	4,45	4,49	0,04
Kühe R3	4,16	4,21	4,24	4,28	0,04
Kühe E-P	4,00	4,03	4,05	4,12	0,07
Schweine E	2,25	2,25	2,23	2,24	0,01
Schweine S-P	2,26	2,26	2,25	2,26	0,01

*) Abrechnung erfolgt bei Rindern und Schweinen nach Warmgewicht

Quelle: Bayerischer Bauernverband

3) Italien: Marktbericht Markt Modena - Preise in EUR/kg LG (exkl. USt.)

Nutzkälber/Einsteller	15.04.2024	22.04.2024	29.04.2024	06.05.2024	13.05.2024
Nutzkälber/Fleischrasse Extra Qual.	4,85-5,55	4,85-5,55	4,85-5,55	4,95-5,65	5,05-5,75
Nutzkälber/Fleischrasse	2,78-3,55	2,78-3,55	2,78-3,55	2,88-3,65	2,98-3,75
Einsteller/Limousin	4,21-4,34	4,21-4,34	4,21-4,34	4,21-4,34	4,21-4,34
Einsteller/Kreuzungen	3,78-3,89	3,78-3,89	3,78-3,89	3,78-3,89	3,78-3,89
Schlachtrinder/Jungstiere	15.04.2024	22.04.2024	29.04.2024	06.05.2024	13.05.2024
Limousin	3,89-3,96	3,89-3,96	3,89-3,96	3,89-3,96	3,89-3,96
Charolais u. Kreuzungen Extra Qual.	3,70-3,78	3,70-3,78	3,70-3,78	3,70-3,78	3,67-3,75
Schwarzbunte 1. Qual.	2,22-2,32	2,22-2,32	2,22-2,32	2,22-2,32	2,22-2,32
Schlachtrinder/Kalbinnen	15.04.2024	22.04.2024	29.04.2024	06.05.2024	13.05.2024
Limousin	3,72-3,77	3,72-3,77	3,72-3,77	3,72-3,77	3,72-3,77
Fleischrasse u. Kreuzungen	3,51-3,56	3,51-3,56	3,51-3,56	3,51-3,56	3,51-3,56

Quelle: www.borsamercimodena.it, Borsa Merci di Modena

Marktbericht Markt Modena - Fleischpreise in EUR/kg

Jungstierfleisch/Hälften	15.04.2024	22.04.2024	29.04.2024	06.05.2024	13.05.2024
Extra Qualität	7,42-7,62	7,42-7,62	7,42-7,62	7,42-7,62	7,42-7,62
1. Qualität	7,02-7,52	7,02-7,52	7,02-7,52	7,02-7,52	6,97-7,47
2. Qualität	6,45-6,80	6,45-6,80	6,45-6,80	6,45-6,80	6,40-6,75
Kalbinnenfleisch/Hälften	15.04.2024	22.04.2024	29.04.2024	06.05.2024	13.05.2024
Extra Qualität	6,99-7,16	6,99-7,16	6,99-7,16	6,99-7,16	6,99-7,16
1. Qualität	6,53-6,83	6,53-6,83	6,53-6,83	6,53-6,83	6,53-6,83
2. Qualität	6,28-6,48	6,28-6,48	6,28-6,48	6,28-6,48	6,28-6,48

Quelle: www.borsamerCIModena.it, Borsa Merci di Modena

4) Italien: Richtpreis Schlachtschweine in EUR/kg

Notierung vom:	25.04.2024	02.05.2024	09.05.2024
Schlachtschweine 130 - 144 kg LG	1,70	1,65-1,67	1,63

Quelle: www.listinicum.it, Commissione Unica Nazionale

5) Niederlande: Schweine und Ferkel in EUR/kg

Woche bis:	05.05.2024	12.05.2024	19.05.2024
Vion, ab Hof, exkl. USt., in EUR/kg SG Basispreis 56 % MFA, Typ A, 78 - 100 kg	1,99	1,99	1,99
Ferkel (BestPigletPrice), EUR/Stück	77,50	75,50	73,50

Quelle: VDE Varkenshandel

6) Dänemark: Produzentenpreise

Woche bis:	05.05.2024	12.05.2024	19.05.2024
Schlachtschweine, 61 % MFA in EUR/kg	1,61	1,61	1,61

Quelle: Danish Crown

7) Frankreich: Schweine in EUR/kg SG, ab Hof

Woche bis:	05.05.2024	12.05.2024	19.05.2024
Bretagne, 56 % Fleischanteil Montag	2,026	2,009	2,003
Donnerstag	2,015	2,005	2,003

Quelle: www.marche-porc-breton.com, Marché du Porc Breton

8) Spanien: Mercolleida, Notierungen in EUR

Woche bis:	05.05.2024	12.05.2024	19.05.2024
Schweine in EUR/kg LG (Cerdo Selecto)	1,81	1,81	1,81
Ferkel (20 kg) in EUR/Stück (Precio Base Lleida)	88,00	85,00	81,00

Quelle: ANAFRIC

Der Marktbericht Vieh und Fleisch erscheint wöchentlich.

Dieser Bericht ist auf der Webseite der
Agrarmarkt Austria (www.ama.at) im Internet verfügbar.

Die nächste Ausgabe wird voraussichtlich am 23. Mai 2024 erscheinen.

Impressum

Informationen gemäß § 5 E-Commerce Gesetz und Offenlegung gemäß § 25 Mediengesetz

Medieninhaber, Herausgeber, Vertrieb: Agrarmarkt Austria

Redaktion: GB I/Abt. 3 – Referat 08

Dresdner Straße 70

1200 Wien

UID-Nr.: ATU16305503

Telefon: +43 50 3151-248

Fax: +43 50 3151-396

E-Mail: preismeldungen@ama.gv.at

Vertretungsbefugt:

- Mag.^a Lena Karasz, Vorstandsmitglied für den Geschäftsbereich I
- Dipl.-Ing. Günter Griesmayr, Vorstandsvorsitzender und Vorstandsmitglied für den Geschäftsbereich II

Die Agrarmarkt Austria ist eine gemäß § 2 AMA-Gesetz 1992, BGBl. Nr. 376/1992, eingerichtete juristische Person öffentlichen Rechts, deren Aufgaben in § 3 leg. cit. festgelegt sind. Sie unterliegt gemäß § 25 leg. cit. der Aufsicht des gemäß Bundesministeriengesetz 1986, BGBl. Nr. 76/1986, für Landwirtschaft zuständigen Mitglieds der Bundesregierung.

Hersteller: Eigendruck

Bildnachweis: www.pixabay.com

Verlagsrechte: Die in dieser Broschüre veröffentlichten Beiträge sind urheberrechtlich geschützt. Alle Rechte sind vorbehalten. Nachdruck und Auswertung der von der AGRARMARKT AUSTRIA erhobenen Daten sind mit Quellenangabe gestattet. Alle Angaben ohne Gewähr.

Im Sinne des Gleichheitsgrundsatzes haben die Ausführungen in gleicher Weise für alle Geschlechter Geltung.