



AMA
AgrarMarkt Austria

Dresdner Straße 70, 1200 Wien

K-Ö
Gemäß des § 3 Abs. 1 Z 1 des AMA-Gesetzes 1992 (BGBl. Nr. 376/1992 i. d. g. F.)
Quality Austria - Zertifiziertes Qualitätsmanagement-System nach ONORM EN ISO 9001 REG. Nr. 01537/0
CIS - Zertifiziertes Informationssicherheits-Managementsystem nach ISO/IEC 27001 REG Nr. 35/0

www.ama.at



Marktbericht

VIEH UND FLEISCH | 19. Woche | 05.05.2014 – 11.05.2014

19. AUSGABE 2014

Marktübersicht

Preisbericht Österreich

Preisentwicklung Schlachtvieh

Markt und Preise international

I N H A L T

| | | |
|-----------------|---|-----------|
| I..... | MARKTÜBERSICHT..... | 3 |
| II..... | PREISBERICHT ÖSTERREICH..... | 4 |
| | A) Preisbericht | 4 |
| | B) Preisbericht – Zukauf EU | 7 |
| III..... | MARKT ÖSTERREICH..... | 8 |
| | C) Daten aus der Rinderdatenbank | 8 |
| | D) Vermarktung von Nutzkälbern und Einstellrindern in Österreich..... | 9 |
| | E) Zuchtrinderverkäufe | 9 |
| IV..... | GRAFIK ÖSTERREICH..... | 10 |
| | F) Schlachtstierpreise (E-P) | 10 |
| | G) Schlachtkalbinnenpreise (E-P) | 10 |
| | H) Schlachtkuhpreise (E-P) | 10 |
| | I) Schweinehälftenpreise (S-P) | 11 |
| | J) Vergleich der Notierungspreise für Ferkel bzw. Schweine | 11 |
| | K) Schlachtkälberpreise..... | 11 |
| V..... | MARKT UND PREISE INTERNATIONAL | 12 |
| | L) EU-Preisspiegel für Schlachtvieh..... | 12 |
| | M) Preisentwicklung diverser Länder für Schlachtvieh in Euro..... | 15 |
| | N) Erstattungen für Exporte nach Drittländern | 16 |

I MARKTÜBERSICHT

Stabile Schlachtrinderpreise

Der durchschnittliche Auszahlungspreis der Schlachthöfe (E-P) für Jungstiere sinkt in der Berichtswoche um 1 Cent je kg. Es kommt zu einem Preis von EUR 3,61 je kg. Dieser liegt um 3,5 % unter dem Niveau des Vorjahres.

Für Schlachtkühe wird um 1 Cent je kg mehr bezahlt. Der Preis liegt derzeit bei EUR 2,74 je kg und um 9,3 % unter dem Vorjahresniveau.

Der Preis für Kalbinnen steigt in der Berichtswoche um 2 Cent je kg. Dieser Durchschnittspreis liegt derzeit bei EUR 3,47 je kg und um 2,3 % unter der Linie des Vorjahres.

Bei Schlachtkälbern steigt der Preis um 14 Cent auf EUR 5,31 je kg. Im Vergleich zur Vorjahreswoche ergibt das ein Minus von 5,4 %.

Preiserwartungen für die 20. KW:

Laut Österreichischer Rinderbörse sind Angebot und Nachfrage bei heimischen Jungstieren, Ochsen und Kalbinnen ausgeglichen. Die Preise in diesen Kategorien bleiben unverändert. Das Angebot bei Schlachtkühen ist nochmals rückläufig, die Preise leicht steigend. Bei Schlachtkälbern übersteigt das Angebot die sehr ruhige Nachfrage, die Preise sind leicht rückläufig.

EU-weit herrscht bei Jungstieren ein ausreichendes Angebot, meist sind die Preise stabil, regional kann es zu leichten Preisrücknahmen führen. Bei weiblichen Schlachtrindern ist der Markt geteilt. Das Angebot bei Kalbinnen ist ausreichend, hingegen wird bei Schlachtkühen von einem knappen bis sehr knappen Angebot berichtet. Kalbinnen sind preislich stabil, Schlachtkühe überwiegend leicht steigend.

„Lustlose“ Stimmung am Schweinemarkt

Der Durchschnittspreis (S-P) für Schlachtschweine bleibt in der Berichtswoche unverändert. Dieser liegt derzeit bei EUR 1,65 je kg und um 2,5 % über dem Vorjahrespreis. Laut Österreichischer Schweinebörse fließt am heimischen Markt die Ware zwar ab, die Stimmung wird allerdings von der Branche als „lustlos“ beschreiben und die Zahl der Abnehmer, denen man Preiszugeständnisse abringen hätte können, ist wieder geschwunden. Die Notierung bleibt auch im Zeitraum 15. bis 21. Mai unverändert bei EUR 1,59 je kg.

Die Preisentwicklung in den kommenden Wochen ist derzeit schwer einzuschätzen. Die Stabilität des Marktes scheint abgesichert zu sein, für eine unmittelbare Erlösverbesserung im Inland würde grilltaugliches Wetter ausreichen. Für eine nachhaltige Preisanhebung sind aber jetzt Politiker und Diplomaten gefragt, die auch ohne gegenseitige Sanktionen politische Ziele erreichen können.

Der Preis für Zuchtsauen bleibt in der Berichtswoche unverändert bei EUR 1,28 je kg. Im Vergleich zu 2013 ergibt sich ein Plus von 6,7 %.

Kaum noch Wartezeiten im Ferkelbezug

Am österreichischen Ferkelmarkt decken sich mengenmäßig Angebot und Nachfrage. Die Wartezeiten für die Mäster im Ferkelbezug sind fast vollständig abgebaut. Die Notierung bleibt unverändert bei EUR 2,75 je kg. Nach wie vor überwiegen am europäischen Ferkelmarkt stabile Absatzverhältnisse. Durch leicht steigendes Angebot und etwas geringere Nachfrage haben sich die Wartezeiten beim Ferkelbezug zuletzt stark reduziert. Bei weiter zunehmenden Ferkelmengen wird in den nächsten Wochen die Stimmung der Mäster den Ausschlag dafür geben, wie fest der EU-Ferkelmarkt bleiben kann.

EU-Schweinemarkt: Signal aus Deutschland fehlt

Der europäische Schlachtschweinemarkt präsentiert sich überwiegend ruhig und knapp ausgeglichen. Die kühle und wechselhafte Witterung führt dazu, dass die Umsätze mit Grillartikeln und Frischfleisch generell hinter den Erwartungen bleiben. Trotz überschaubarer Angebotslage treten die Notierungen für Schlachtschweine in der EU seit drei Wochen auf der Stelle.

Deutschland, Belgien und die Niederlande melden stabile Notierungen. Der deutsche Vereinigungspreis bleibt auch im Zeitraum 15. bis 21. Mai unverändert bei EUR 1,60 je kg. In Frankreich und Italien notieren die Schweinepreise etwas schwächer. Besseres Wetter mit entsprechender Grillfleischnachfrage könnte dem Markt endlich auf die Sprünge helfen.

II PREISBERICHT ÖSTERREICH

A) Preisbericht für die 19. Woche 2014, das ist der Zeitraum vom 05. Mai 2014 bis 11. Mai 2014

1) Frei Rampe Preise (EUR/kg, exkl. USt) und Umsatzmengen (Stück) der meldepflichtigen Schlachthöfe

| | 18. Woche 2014 | | 19. Woche 2014 | | Vorwoche ± | 19. KW 13 |
|---------------------------------|----------------|--------|----------------|--------|------------|-----------|
| | EUR/kg | Stück | EUR/kg | Stück | EUR/kg | EUR/kg |
| Österreich ¹⁾ | | | | | | |
| Jungstiere U3 | 3,65 | 755 | 3,65 | 930 | 0,00 | 3,79 |
| Jungstiere R3 | 3,58 | 239 | 3,59 | 312 | 0,01 | 3,72 |
| Jungstiere E-P | 3,62 | 2.600 | 3,61 | 3.039 | -0,01 | 3,74 |
| Ochsen U3 | 3,75 | 43 | 3,84 | 20 | 0,09 | 4,09 |
| Ochsen R3 | 3,59 | 56 | 3,65 | 46 | 0,06 | 3,80 |
| Ochsen E-P | 3,61 | 161 | 3,63 | 159 | 0,02 | 3,94 |
| Kühe R3 | 2,88 | 293 | 2,90 | 273 | 0,02 | 3,04 |
| Kühe O3 | 2,67 | 105 | 2,64 | 128 | -0,03 | 3,01 |
| Kühe E-P | 2,73 | 1.720 | 2,74 | 1.668 | 0,01 | 3,02 |
| Kalbinnen U3 | 3,60 | 209 | 3,66 | 227 | 0,06 | 3,72 |
| Kalbinnen R3 | 3,51 | 253 | 3,51 | 247 | 0,00 | 3,55 |
| Kalbinnen E-P | 3,45 | 802 | 3,47 | 788 | 0,02 | 3,55 |
| Schweine S ²⁾ | 1,70 | 41.305 | 1,70 | 45.571 | 0,00 | 1,65 |
| Schweine E ²⁾ | 1,58 | 20.770 | 1,58 | 23.373 | 0,00 | 1,53 |
| Schweine U ²⁾ | 1,38 | 1.151 | 1,38 | 1.440 | 0,00 | 1,32 |
| Schweine S-P ²⁾ | 1,65 | 63.255 | 1,65 | 70.416 | 0,00 | 1,61 |
| Z-Sauen | 1,28 | 834 | 1,28 | 908 | 0,00 | 1,20 |
| Kälber E-P ³⁾ | 5,17 | 408 | 5,31 | 440 | 0,14 | 5,61 |
| Jungrinder E-P ³⁾ | 4,17 | 158 | 4,17 | 210 | 0,00 | 4,28 |

Quelle: Meldungen der Schlachthöfe gem. § 3 (3) Vieh-Meldeverordnung

| | 18. Woche 2014 | | 19. Woche 2014 | | Vorwoche ± | 19. KW 13 |
|------------------------------|----------------|--------|----------------|--------|------------|-----------|
| | EUR/kg | Stück | EUR/kg | Stück | EUR/kg | EUR/kg |
| Niederösterreich | | | | | | |
| Jungstiere U3 | 3,64 | 256 | 3,63 | 248 | -0,01 | 3,76 |
| Jungstiere R3 | 3,58 | 73 | 3,58 | 91 | 0,00 | 3,71 |
| Jungstiere E-P | 3,61 | 808 | 3,59 | 851 | -0,02 | 3,72 |
| Ochsen U3 | - | - | - | - | - | - |
| Ochsen R3 | - | - | - | - | - | - |
| Ochsen E-P ⁴⁾ | - | - | - | - | - | - |
| Kühe R3 | 2,83 | 67 | 2,87 | 62 | 0,04 | 3,11 |
| Kühe O3 | 2,61 | 18 | 2,57 | 30 | -0,04 | 2,99 |
| Kühe E-P | 2,68 | 392 | 2,75 | 347 | 0,07 | 3,05 |
| Kalbinnen U3 | 3,59 | 63 | 3,61 | 67 | 0,02 | 3,61 |
| Kalbinnen R3 | 3,48 | 48 | 3,43 | 55 | -0,05 | 3,51 |
| Kalbinnen E-P | 3,49 | 195 | 3,49 | 217 | 0,00 | 3,53 |
| Schweine S ²⁾ | 1,71 | 7.802 | 1,71 | 7.095 | 0,00 | 1,64 |
| Schweine E ²⁾ | 1,59 | 3.827 | 1,58 | 3.411 | -0,01 | 1,51 |
| Schweine U ²⁾ | 1,39 | 238 | 1,37 | 250 | -0,02 | 1,31 |
| Schweine S-P ²⁾ | 1,66 | 11.871 | 1,66 | 10.763 | 0,00 | 1,59 |
| Z-Sauen | 1,27 | 216 | 1,26 | 175 | -0,01 | 1,20 |
| Kälber E-P ³⁾ | - | - | - | - | - | - |
| Jungrinder E-P ³⁾ | - | - | - | - | - | - |

Quelle: Meldungen der Schlachthöfe gem. § 3 (3) Vieh-Meldeverordnung

Frei Rampe Preise (EUR/kg, exkl. USt) und Umsatzmengen (Stück) der meldepflichtigen Schlachthöfe

| | 18. Woche 2014 | | 19. Woche 2014 | | Vorwoche ± | 19. KW 13 |
|------------------------------|----------------|--------|----------------|--------|------------|-----------|
| | EUR/kg | Stück | EUR/kg | Stück | EUR/kg | EUR/kg |
| Oberösterreich | | | | | | |
| Jungstiere U3 | 3,66 | 329 | 3,66 | 466 | 0,00 | 3,80 |
| Jungstiere R3 | 3,59 | 118 | 3,60 | 149 | 0,01 | 3,74 |
| Jungstiere E-P | 3,63 | 1.110 | 3,62 | 1.429 | -0,01 | 3,75 |
| Ochsen U3 | - | - | - | - | - | - |
| Ochsen R3 | - | - | - | - | - | - |
| Ochsen E-P ⁴⁾ | - | - | - | - | - | - |
| Kühe R3 | 2,86 | 121 | 2,91 | 112 | 0,05 | 2,90 |
| Kühe O3 | 2,65 | 40 | 2,64 | 42 | -0,01 | 2,98 |
| Kühe E-P | 2,76 | 600 | 2,78 | 654 | 0,02 | 3,01 |
| Kalbinnen U3 | 3,61 | 85 | 3,76 | 73 | 0,15 | 3,83 |
| Kalbinnen R3 | 3,51 | 127 | 3,58 | 110 | 0,07 | 3,58 |
| Kalbinnen E-P | 3,49 | 338 | 3,57 | 278 | 0,08 | 3,61 |
| Schweine S ²⁾ | 1,72 | 15.854 | 1,71 | 16.732 | -0,01 | 1,68 |
| Schweine E ²⁾ | 1,60 | 7.559 | 1,60 | 8.394 | 0,00 | 1,55 |
| Schweine U ²⁾ | 1,40 | 341 | 1,41 | 396 | 0,01 | 1,35 |
| Schweine S-P ²⁾ | 1,67 | 23.763 | 1,67 | 25.535 | 0,00 | 1,64 |
| Z-Sauen | 1,29 | 234 | 1,30 | 260 | 0,01 | 1,22 |
| Kälber E-P ³⁾ | - | - | - | - | - | - |
| Jungrinder E-P ³⁾ | - | - | - | - | - | - |

Quelle: Meldungen der Schlachthöfe gem. § 3 (3) Vieh-Meldeverordnung

| | 18. Woche 2014 | | 19. Woche 2014 | | Vorwoche ± | 19. KW 13 |
|------------------------------|----------------|--------|----------------|--------|------------|-----------|
| | EUR/kg | Stück | EUR/kg | Stück | EUR/kg | EUR/kg |
| Steiermark | | | | | | |
| Jungstiere U3 | 3,65 | 75 | 3,64 | 137 | -0,01 | 3,79 |
| Jungstiere R3 | 3,58 | 21 | 3,58 | 43 | 0,00 | 3,70 |
| Jungstiere E-P | 3,61 | 324 | 3,60 | 425 | -0,01 | 3,73 |
| Ochsen U3 | - | - | - | - | - | - |
| Ochsen R3 | - | - | - | - | - | - |
| Ochsen E-P ⁴⁾ | - | - | - | - | - | - |
| Kühe R3 | 2,93 | 50 | 2,96 | 31 | 0,03 | 3,10 |
| Kühe O3 | 2,65 | 13 | 2,60 | 15 | -0,05 | 2,98 |
| Kühe E-P | 2,83 | 224 | 2,77 | 150 | -0,06 | 2,99 |
| Kalbinnen U3 | 3,65 | 41 | 3,60 | 41 | -0,05 | 3,76 |
| Kalbinnen R3 | 3,59 | 30 | 3,52 | 39 | -0,07 | 3,61 |
| Kalbinnen E-P | 3,46 | 112 | 3,40 | 118 | -0,06 | 3,58 |
| Schweine S ²⁾ | 1,69 | 16.444 | 1,69 | 20.744 | 0,00 | 1,63 |
| Schweine E ²⁾ | 1,56 | 8.939 | 1,57 | 11.197 | 0,01 | 1,51 |
| Schweine U ²⁾ | 1,36 | 550 | 1,36 | 762 | 0,00 | 1,30 |
| Schweine S-P ²⁾ | 1,63 | 25.949 | 1,64 | 32.713 | 0,01 | 1,59 |
| Z-Sauen | 1,28 | 367 | 1,28 | 457 | 0,00 | 1,18 |
| Kälber E-P ³⁾ | - | - | - | - | - | - |
| Jungrinder E-P ³⁾ | - | - | - | - | - | - |

1) Inkl. Salzburg und Kärnten, aus Datenschutzgründen können diese Preise und Umsatzmengen nicht veröffentlicht werden.

2) Abrechnung erfolgt nach Warmgewicht.

3) Inkl. Tirol und Vorarlberg, aus Datenschutzgründen können Bundesländerpreise und Umsatzmengen nicht veröffentlicht werden.

4) Aus Datenschutzgründen können Bundesländerwerte der einzelnen Qualitätsklassen nicht veröffentlicht werden.

Quelle: Meldungen der Schlachthöfe gem. § 3 (3) Vieh-Meldeverordnung

2) Notierungspreise in EUR/kg (exkl. USt.):

| | 01.05. – 07.05. 2014 | 08.05. – 14.05. 2014 | 15.05. – 21.05. 2014 |
|--|----------------------|----------------------|----------------------|
| Mastschw. 56% MFA (notiert frei Rampe) | 1,59 | 1,59 | 1,59 |
| Zuchten (notiert frei Rampe) | 1,39 | 1,39 | 1,39 |

| | 17. Woche 2014 | 18. Woche 2014 | 19. Woche 2014 | 20. Woche 2014 |
|-----------------------|----------------|----------------|----------------|----------------|
| ÖHYB-Ferkel bis 25 kg | 2,75 | 2,75 | 2,75 | 2,75 |

Quelle: Erzeugergemeinschaften

3) Schafpreise in EUR/kg (exkl. USt.) für Frischware:

| | 16. Woche 2014 | 17. Woche 2014 | 18. Woche 2014 | 19. Woche 2014 |
|------------------------------|----------------|----------------|----------------|----------------|
| Schlachtlämmer (17-22 kg SG) | 5,49 | 5,35 | 5,32 | 5,08 |

Quelle: Meldungen von Schlachtbetrieben und Verbänden gem. § 3 (3 + 4) Vieh-Meldeverordnung

4) Verkaufspreise für Schafe in EUR/kg (exkl. USt.) für die 19. Woche 2014:

| Lebendpreis | Stück | Gesamtgewicht | Durchschnittspreis |
|---------------------------------|-------|---------------|--------------------|
| Lämmer Kategorie I | 818 | 27.539,00 | 2,16 |
| Lämmer Kategorie I (Bio) | - | - | - |
| Lämmer Kategorie II / III | 9 | 307,00 | 1,83 |
| Lämmer Kategorie II / III (Bio) | - | - | - |
| Altschafe / Altwidder | 68 | 4.986,00 | 0,56 |
| Altziegen / Altböcke | - | - | - |
| Kitze | - | - | - |
| Kitze (Bio) | - | - | - |
| Fleischpreise | Stück | Gesamtgewicht | Durchschnittspreis |
| Lämmer Kategorie I | 146 | 3.020,17 | 5,02 |
| Lämmer Kategorie I (Bio) | 142 | 3.076,26 | 5,69 |
| Lämmer Kategorie II / III | - | - | - |
| Altziegen / Altböcke | 7 | 286,84 | 1,97 |
| Kitze | - | - | - |
| Kitze (Bio) | 49 | 478,50 | 9,80 |

Quelle: Österreichische Schaf- und Ziegenbörse reg. Gen. m. b. H.

5) Preis- bzw. Markterwartungen für Schlachtrinder in EUR/kg, exkl. USt.:

| | 19. Woche 2014 | 20. Woche 2014 |
|------------------------|----------------|----------------|
| Jungstiere HK R2/3 | 3,35 | 3,35 |
| Kalbin HK R2/3 | 3,18 | 3,18 |
| Kuh HK R2/3 | 2,44 | 2,47 |
| Schlachtkälber HK R2/3 | 5,15 | 5,05 |

 Quelle: www.rinderboerse.at
6) Marktpreise für Futtermittelmischungen in EUR/100kg ohne USt. – frei Betrieb:

| | Februar 2014 | März 2014 | ± Vormonat | März 2013 |
|---|--------------|-----------|------------|-----------|
| Rinderfutter (18% Eiweiß, Energiestufe 4) | 27,02 | 27,00 | -0,02 | 30,98 |
| Schweinemastfutter (Alleinfutter) | 28,41 | 27,61 | -0,80 | 33,89 |

Quelle: AMA

B) Preisbericht – Zukauf EU* für den Monat März 2014, das ist der Zeitraum vom 03. März 2014 bis 30. März 2014

1) Preise (EUR/kg, exkl. USt.) und Umsatzmengen (Stück) der meldepflichtigen Schlachthöfe

| | Februar 2014 | | März 2014 | | ± Vormonat | März 2013 |
|--------------------|--------------|--------|-----------|--------|------------|-----------|
| | EUR/kg | Stück | EUR/kg | Stück | EUR/kg | EUR/kg |
| Deutschland | | | | | | |
| Stierfleisch E-P | 3,20 | 1 | - | - | - | - |
| Kühe E-P | 1,78 | 3 | 2,50 | 1 | 0,72 | 2,57 |
| Schweine S-P ** | 1,58 | 28.585 | 1,57 | 30.520 | -0,01 | 1,68 |
| Slowenien | | | | | | |
| Jungstiere E-P | 3,42 | 361 | 3,41 | 625 | -0,01 | 3,71 |
| Stierfleisch E-P | 3,22 | 63 | 3,24 | 120 | 0,02 | 3,55 |
| Kühe E-P | 2,49 | 660 | 2,49 | 684 | 0,00 | 2,91 |
| Kalbinnen E-P | 3,38 | 221 | 3,37 | 235 | -0,01 | 3,42 |
| Schweine S-P ** | 1,55 | 2.244 | 1,57 | 3.526 | 0,02 | 1,64 |
| Tschechien | | | | | | |
| Jungstiere E-P | 3,32 | 1.896 | 3,35 | 2.068 | 0,03 | 3,59 |
| Stierfleisch E-P | 3,21 | 136 | 3,19 | 177 | -0,02 | 3,42 |
| Kühe E-P | 2,52 | 1.533 | 2,58 | 1.087 | 0,06 | 2,99 |
| Kalbinnen E-P | 3,04 | 304 | 3,16 | 302 | 0,12 | 3,25 |
| Schweine S-P ** | 1,52 | 1.751 | 1,57 | 3.945 | 0,05 | 1,61 |
| Slowakei | | | | | | |
| Jungstiere E-P | 3,31 | 313 | 3,27 | 199 | -0,04 | 3,43 |
| Stierfleisch E-P | 3,12 | 75 | 3,04 | 49 | -0,08 | 3,23 |
| Kühe E-P | 2,36 | 635 | 2,48 | 396 | 0,12 | 2,79 |
| Kalbinnen E-P | 2,57 | 65 | 2,80 | 35 | 0,23 | 2,87 |
| Ungarn | | | | | | |
| Jungstiere E-P | 3,27 | 534 | 3,23 | 459 | -0,04 | 3,42 |
| Stierfleisch E-P | 3,25 | 97 | 3,03 | 83 | -0,22 | 3,42 |
| Kühe E-P | 2,41 | 533 | 2,58 | 327 | 0,17 | 2,96 |
| Kalbinnen E-P | 3,19 | 152 | 3,25 | 117 | 0,06 | 3,43 |
| Schweine S-P ** | 1,55 | 5.091 | 1,56 | 4.900 | 0,01 | 1,66 |
| Dänemark | | | | | | |
| Schweine S-P ** | 1,52 | 719 | 1,55 | 359 | 0,03 | 1,62 |
| Italien | | | | | | |
| Kühe E-P | - | - | 2,54 | 3 | - | - |
| Kroatien | | | | | | |
| Schweine S-P ** | - | - | 1,55 | 200 | - | - |
| Niederlande | | | | | | |
| Schweine S-P ** | - | - | 1,58 | 270 | - | - |

* Schlachttiere wurden aus EU-Staaten lebend zugekauft und in Österreich geschlachtet.

** Abrechnung erfolgt nach Warmgewicht.

Quelle: Meldungen der Schlachthöfe gem. § 3 (3) Vieh-Meldeverordnung

III MARKT ÖSTERREICH

C) Daten aus der Rinderdatenbank

| 2014 | | Jän. | Feb. | März | April | Mai | Juni | Juli | Aug. | Sept. | Okt. | Nov. | Dez. | Jahr | | | | |
|--|--------|--------|--------|--------|-------|------|------|-------|------|-------|------|------|------|---------|-------|-------|------|--------|
| Schlachtungen bis 8 Monate | | | | | | | | | | | | | | | | | | |
| AT ¹⁾ | ♂ | 3.624 | 3.371 | 3.706 | | | | | | | | | | 10.701 | | | | |
| | ♀ | 2.502 | 2.323 | 2.624 | | | | | | | | | | 7.449 | | | | |
| andere Länder ²⁾ | ♂ | 3 | 0 | 6 | | | | | | | | | | 9 | | | | |
| | ♀ | 1 | 0 | 2 | | | | | | | | | | 3 | | | | |
| Schlachtungen über 8 Monate | | | | | | | | | | | | | | | | | | |
| AT ¹⁾ | ♂ | 22.315 | 19.795 | 22.635 | | | | | | | | | | 64.745 | | | | |
| | ♀ | 23.051 | 18.718 | 19.066 | | | | | | | | | | 60.835 | | | | |
| andere Länder ²⁾ | ♂ | 4.201 | 3.736 | 4.644 | | | | | | | | | | 12.581 | | | | |
| | ♀ | 5.375 | 4.936 | 4.193 | | | | | | | | | | 14.504 | | | | |
| Schlachtungen gesamt | | | | | | | | | | | | | | | | | | |
| AT ¹⁾ | ♂ | 25.939 | 23.166 | 26.341 | | | | | | | | | | 75.446 | | | | |
| | ♀ | 25.553 | 21.041 | 21.690 | | | | | | | | | | 68.284 | | | | |
| | gesamt | 51.492 | 44.207 | 48.031 | | | | | | | | | | 143.730 | | | | |
| andere Länder ²⁾ | ♂ | 4.204 | 3.736 | 4.650 | | | | | | | | | | 12.590 | | | | |
| | ♀ | 5.376 | 4.936 | 4.195 | | | | | | | | | | 14.507 | | | | |
| | gesamt | 9.580 | 8.672 | 8.845 | | | | | | | | | | 27.097 | | | | |
| Versendungen und Exporte von Lebendrindern in Stück | | | | | | | | | | | | | | | | | | |
| in andere Länder | ♂ | 7.312 | 5.488 | 6.534 | | | | | | | | | | 19.334 | | | | |
| | ♀ | 4.493 | 3.231 | 4.063 | | | | | | | | | | 11.787 | | | | |
| Zugänge und Importe von Lebendrindern in Stück | | | | | | | | | | | | | | | | | | |
| andere Länder | ♂ | 14 | 29 | 11 | | | | | | | | | | 54 | | | | |
| | ♀ | 28 | 35 | 58 | | | | | | | | | | 121 | | | | |
| Schlachtungen gesamt, getrennt nach Herkunftsländern für Jänner bis März 2014 | | | | | | | | | | | | | | | | | | |
| | CH | CZ | DE | DK | ES | FR | HR | HU | IT | LU | NL | PL | RO | SE | SI | SK | UK | ges. |
| ♂ | 3 | 6.684 | 42 | 3 | 0 | 12 | 15 | 2.207 | 2 | 1 | 2 | 0 | 203 | 1 | 1.940 | 1.475 | 0 | 12.590 |
| ♀ | 2 | 6.970 | 61 | 10 | 0 | 24 | 13 | 2.007 | 10 | 0 | 14 | 0 | 1 | 0 | 2.540 | 2.855 | 0 | 14.507 |
| gesamt | 5 | 13.654 | 103 | 13 | 0 | 36 | 28 | 4.214 | 12 | 1 | 16 | 0 | 204 | 1 | 4.480 | 4.330 | 0 | 27.097 |
| in % | 0,02 | 50,39 | 0,38 | 0,05 | 0,00 | 0,13 | 0,10 | 15,55 | 0,04 | 0,00 | 0,06 | 0,00 | 0,75 | 0,00 | 16,53 | 15,98 | 0,00 | 100,00 |

1) Geburt und Schlachtung der Rinder in Österreich

2) Geburt der Rinder nicht in Österreich, geschlachtet in Österreich; 2012 wurden 98,90% der Rinder direkt zur Schlachtung nach Österreich verbracht; 1,10% der Rinder wurden bereits vor der Schlachtung in Österreich gehalten.

AT= Österreich, ♂= männlich, ♀=weiblich, BE= Belgien, BG= Bulgarien, CH= Schweiz, CZ= Tschechien, DE= Deutschland, DK= Dänemark, EE= Estland, EL= Griechenland, ES= Spanien, FR= Frankreich, HR= Kroatien, HU= Ungarn, IE= Irland, IT= Italien, LT= Litauen, LU= Luxemburg, LV= Lettland, NL= Niederlande, PL= Polen, PT= Portugal, RO= Rumänien, SE= Schweden, SI= Slowenien, SK= Slowakei, UK= Vereinigtes Königreich

Quelle: AMA

D) Vermarktung von Nutzkälbern und Einstellrindern in Österreich

1) Nutzkälber, Woche 19

| | STIERKÄLBER | | | KUHKÄLBER | | |
|----------------------------------|-------------|---------------|--------------|-----------|--------------|--------------|
| | Stück | Ø Gewicht | Ø Preis/kg*) | Stück | Ø Gewicht | Ø Preis/kg*) |
| Fleckvieh | 281 | 103,93 | 4,40 | 32 | 97,00 | 3,53 |
| Braunvieh | 3 | 83,00 | 2,26 | 1 | 113,00 | 3,60 |
| Kreuzungen | 11 | 98,00 | 5,14 | 5 | 90,00 | 3,84 |
| Schwarzbunte | | | | | | |
| Insgesamt | 295 | 103,50 | 4,41 | 38 | 96,50 | 3,57 |
| Differenz gegenüber der Vorwoche | | | 0,79 | | | 0,38 |

*) Nettopreise in EUR (exkl. USt.), bis max. 150 kg

Quelle: Zuchtverbände, Nutzkälbermärkte

2) Einstellrinder, Woche 18

| | FLECKVIEH | | | FLEISCHRASSE+KR | | |
|----------------------------------|-----------|---------------|--------------|-----------------|-----------|--------------|
| | Stück | Ø Gewicht | Ø Preis/kg*) | Stück | Ø Gewicht | Ø Preis/kg*) |
| Insgesamt | 5 | 189,00 | 2,90 | - | - | - |
| Differenz gegenüber der Vorwoche | | | -0,08 | | | - |

*) Nettopreise in EUR (exkl. USt.)

Quelle: Zuchtverbände, Nutzkälbermärkte

E) Zuchtrinderverkäufe

1) Versteigerungen, Nettopreise

Imst, am 06. Mai 2014

| | Rasse | Stückanzahl | | Gesamterlös |
|---------------|----------|--------------|----------|-------------|
| | | aufgetrieben | verkauft | |
| Stiere | Grauvieh | 1 | 1 | 1.120,00 |
| Kühe | Grauvieh | 10 | 10 | 14.220,00 |
| Kalbinnen | Grauvieh | 24 | 24 | 41.900,00 |
| Jungkalbinnen | Grauvieh | 5 | 4 | 3.300,00 |

Quelle: Tiroler Grauviehzuchtverband

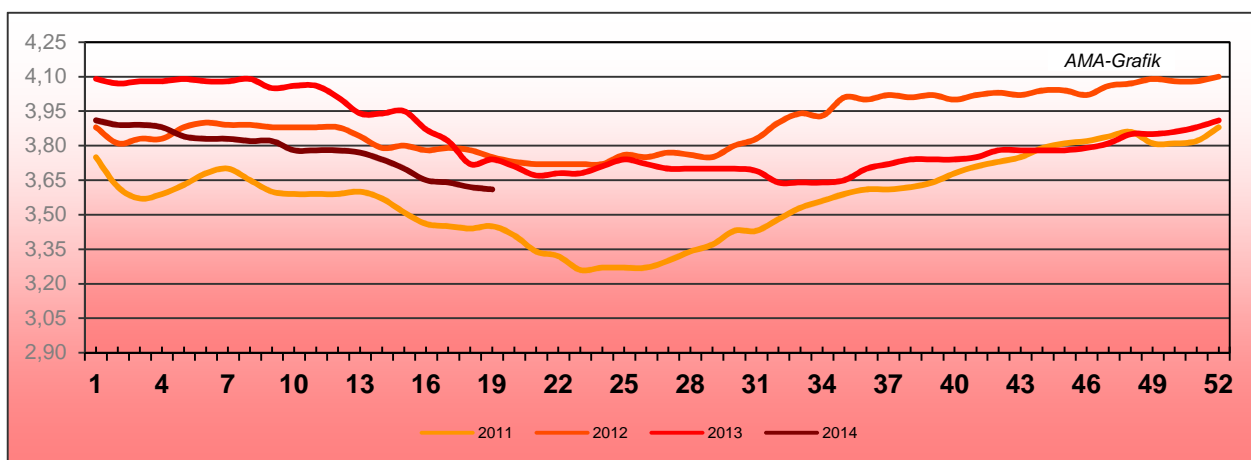
Rotholz, am 07. Mai 2014

| | Rasse | Stückanzahl | | Durchschnittspreis |
|-----------------|-----------|--------------|----------|--------------------|
| | | aufgetrieben | verkauft | |
| Stiere | Fleckvieh | - | 4 | 1.685,00 |
| Kühe | Fleckvieh | - | 31 | 1.645,81 |
| Kühe frischmelk | Fleckvieh | - | 59 | 1.609,15 |
| Erstlingskühe | Fleckvieh | - | 25 | 1.730,40 |
| Kalbinnen | Fleckvieh | - | 169 | 1.784,26 |
| Kälber | Fleckvieh | - | 27 | 373,33 |
| Kühe | Holstein | - | 2 | 1.350,00 |
| Kühe frischmelk | Holstein | - | 5 | 1.984,00 |
| Erstlingskühe | Holstein | - | 5 | 2.224,00 |
| Kalbinnen | Holstein | - | 2 | 1.670,00 |

Quelle: EZG Fleckviehzuchtverband Inn- u. Hausruckviertel

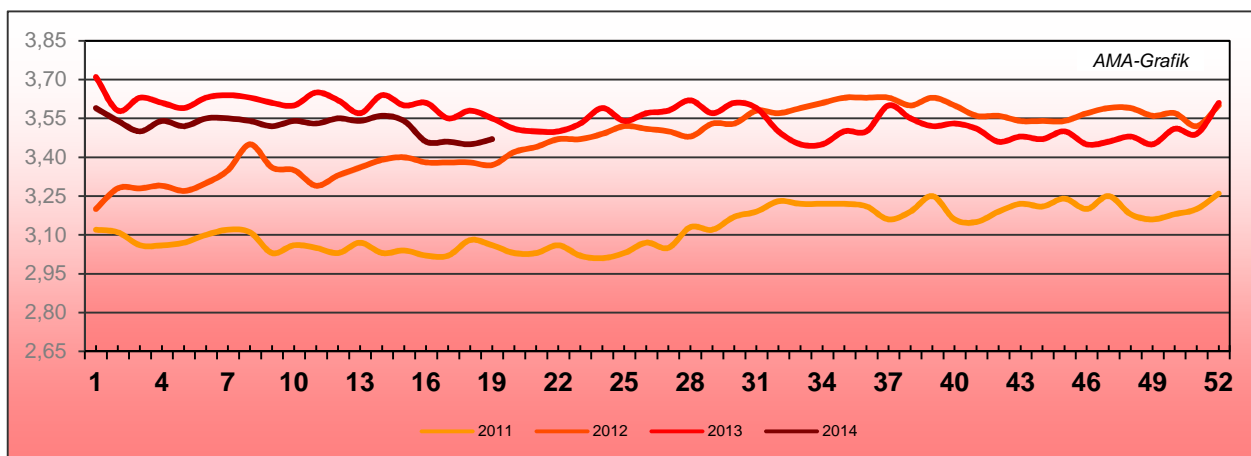
IV GRAFIK ÖSTERREICH

F) Schlachtstierpreise (E-P) in EUR/kg, exkl. USt.



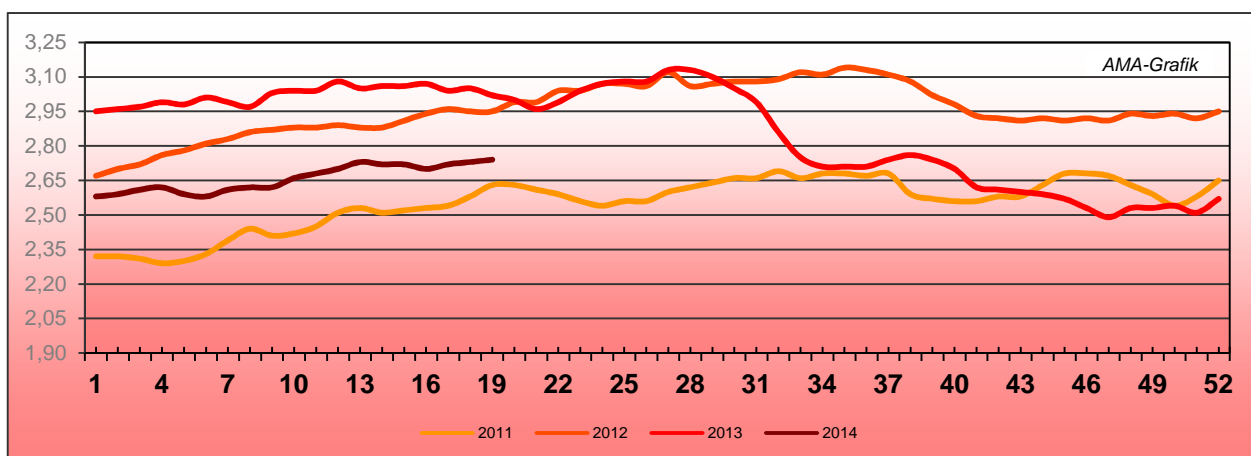
Quelle: AMA

G) Schlachtkalbinnenpreise (E-P) in EUR/kg, exkl. USt.



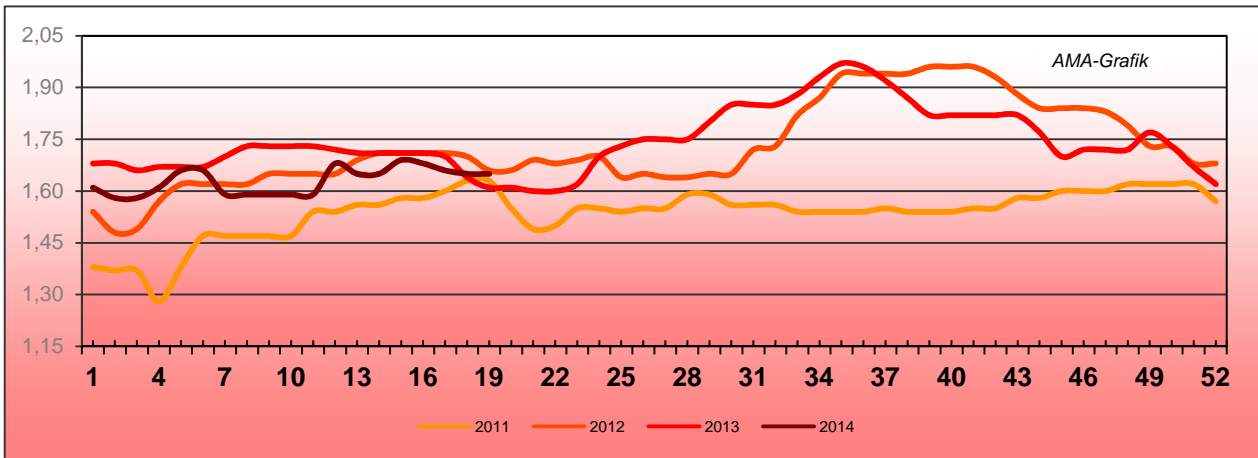
Quelle: AMA

H) Schlachtkuhpreise (E-P) in EUR/kg, exkl. USt.



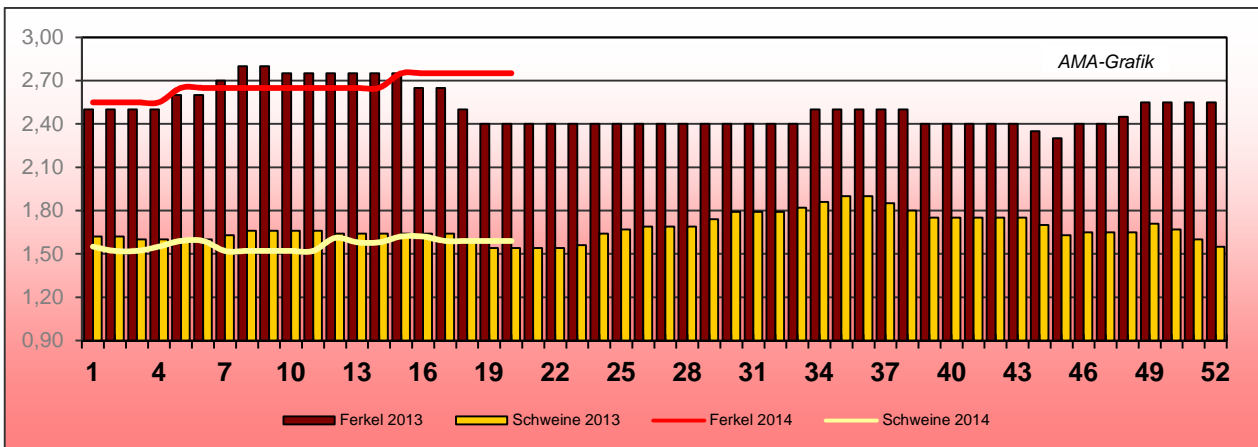
Quelle: AMA

I) Schweinehälftenpreise (S-P) in EUR/kg, exkl. USt.



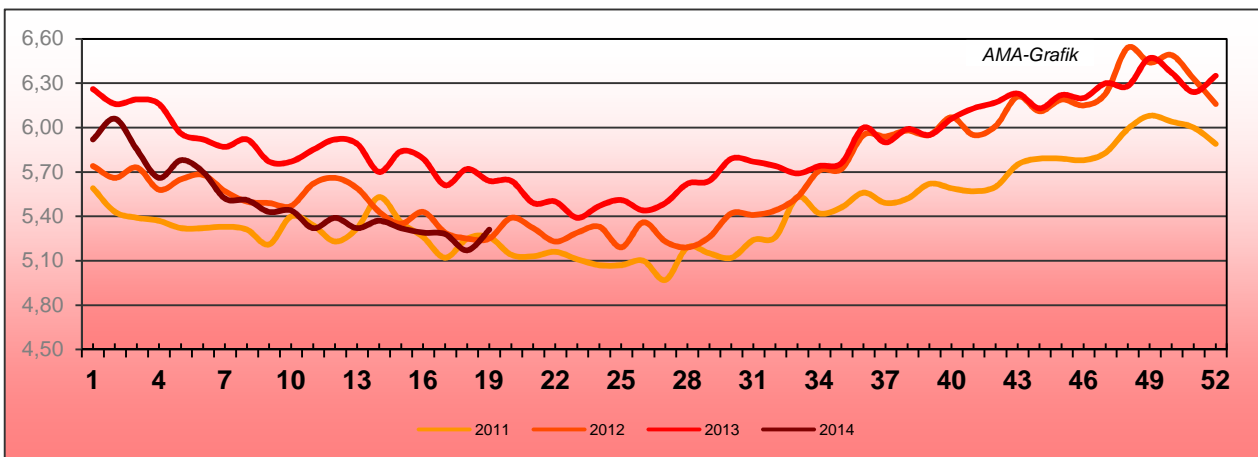
Quelle: AMA

J) Vergleich der Notierungspreise für Ferkel bzw. Schweine in EUR/kg, exkl. USt.



Quelle: Erzeugergemeinschaften

K) Schlachtkälberpreise in EUR/kg, exkl. USt.



Quelle: AMA

V MARKT UND PREISE INTERNATIONAL

L) EU-Preisspiegel für Schlachtvieh

1) Marktpreise für die Qualitätsklassen URO (EUR/100 kg Schlachtgewicht, kalt) der Mitgliedsländer

| Woche bis: | Jungstierfleisch A UR(O) | | | Ochsenfleisch C UR(O) | | |
|----------------|--------------------------|---------------|---------------|-----------------------|---------------|---------------|
| | 20.04.2014 | 27.04.2014 | 04.05.2014 | 20.04.2014 | 27.04.2014 | 04.05.2014 |
| Belgien | 338,02 | 336,34 | 336,82 | - | - | - |
| Bulgarien | - | - | - | - | - | - |
| Tschechien | 313,67 | 313,42 | 314,44 | - | - | - |
| Dänemark | 393,16 | 398,25 | 398,84 | - | - | - |
| Deutschland | 359,14 | 357,95 | 358,09 | - | - | - |
| Estland | 283,39 | 304,70 | 304,70 | - | - | - |
| Irland | - | - | - | 379,40 | 381,25 | 380,94 |
| Griechenland | 428,62 | 437,43 | 432,66 | - | - | - |
| Spanien | 388,02 | 386,89 | 379,34 | - | - | - |
| Frankreich | 384,75 | 385,36 | 385,21 | 378,08 | 377,38 | 378,34 |
| Kroatien | 351,40 | 356,67 | 355,75 | - | - | - |
| Italien | 403,21 | 402,04 | 399,83 | - | - | - |
| Zypern | - | - | - | - | - | - |
| Lettland | 229,78 | 248,86 | 230,06 | - | - | - |
| Litauen | 259,11 | 264,85 | 264,53 | - | - | - |
| Luxemburg | 381,53 | 382,93 | 382,93 | - | - | - |
| Ungarn | - | - | - | - | - | - |
| Malta | - | - | - | - | - | - |
| Niederlande | 326,41 | 332,77 | 354,88 | - | - | - |
| ÖSTERREICH | 354,79 | 354,91 | 351,16 | - | - | - |
| Polen | 299,40 | 301,72 | 303,27 | - | - | - |
| Portugal | 376,45 | 381,21 | 381,21 | - | - | - |
| Rumänien | 252,51 | 302,79 | 270,80 | - | - | - |
| Slowenien | 330,86 | 331,89 | 332,41 | - | - | - |
| Slowakei | 303,16 | 303,32 | 322,70 | - | - | - |
| Finnland | 406,14 | 397,19 | 403,61 | - | - | - |
| Schweden | 357,85 | 364,32 | 350,89 | - | - | - |
| Großbritannien | - | - | - | 445,61 | 443,04 | 441,33 |
| Nordirland | - | - | - | 411,98 | 413,46 | 410,86 |
| EU | 370,72 | 370,93 | 369,36 | 412,44 | 411,87 | 410,91 |

Quelle: http://ec.europa.eu/agriculture/beef-veal/presentations/carcass-prices/index_en.htm, Europäische Kommission

2) Rinder (EUR/100 kg Schlachtgewicht, kalt)

| Woche bis: | Jungstiere R3 | | Ochsen R3 | | Kühe O3 | | Kalbinnen R3 | |
|-----------------|---------------|----------|-----------|----------|----------|----------|--------------|----------|
| | 27.04.14 | 04.05.14 | 27.04.14 | 04.05.14 | 27.04.14 | 04.05.14 | 27.04.14 | 04.05.14 |
| Belgien | 298,46 | 298,66 | - | - | 269,20 | 270,54 | 341,50 | 341,00 |
| Bulgarien | - | - | - | - | 242,80 | 235,04 | - | - |
| Tschechien | 318,39 | 318,55 | - | - | 231,80 | 229,36 | 274,71 | 266,67 |
| Dänemark | 400,90 | 399,91 | - | 360,92 | 294,54 | 297,02 | 355,62 | 360,12 |
| Deutschland | 364,71 | 364,62 | 368,39 | 371,50 | 294,28 | 296,06 | 373,40 | 372,66 |
| Estland | - | - | - | - | - | - | - | - |
| Irland | 354,50 | 356,02 | 378,07 | 376,90 | 286,53 | 287,94 | 388,86 | 390,24 |
| Griechenland | 425,05 | 431,04 | - | - | 214,01 | 215,24 | 411,40 | - |
| Spanien | 385,04 | 379,89 | - | - | 247,63 | 236,17 | 415,37 | 403,67 |
| Frankreich | 380,00 | 380,00 | 392,00 | 392,00 | 343,00 | 344,00 | 423,00 | 422,00 |
| Kroatien | 362,97 | 366,08 | - | - | 176,24 | 190,07 | 390,39 | 387,63 |
| Italien | 392,50 | 387,46 | - | - | 278,57 | 285,44 | 440,68 | 415,50 |
| Zypern | - | - | - | - | - | - | - | - |
| Lettland | 215,52 | - | - | - | 200,97 | 193,03 | 178,52 | 208,52 |
| Litauen | 268,97 | 268,68 | - | - | 242,29 | 238,49 | 235,92 | 250,74 |
| Luxemburg | 368,77 | 368,77 | 405,13 | 405,13 | 300,37 | 300,37 | 395,04 | 395,04 |
| Ungarn | - | - | - | - | 206,83 | 199,57 | - | - |
| Malta | - | - | - | - | 237,69 | 237,69 | 334,25 | 334,25 |
| Niederlande | 335,20 | 363,44 | - | - | 285,48 | 286,84 | 290,91 | 357,71 |
| ÖSTERREICH | 364,30 | 360,07 | 364,26 | 360,90 | 262,33 | 269,54 | 351,14 | 353,03 |
| Polen | 303,63 | 302,63 | - | - | 260,38 | 257,71 | 304,28 | 303,10 |
| Portugal | 390,70 | 390,70 | - | - | 221,30 | 221,30 | 378,60 | 378,60 |
| Rumänien | 268,65 | - | - | - | 234,81 | 235,68 | - | 278,12 |
| Slowenien | 336,18 | 336,64 | 318,70 | - | 239,16 | 211,51 | 341,98 | 323,86 |
| Slowakei | 338,67 | 324,05 | - | - | 204,43 | 206,75 | 264,57 | 225,21 |
| Finnland | 399,70 | 404,35 | - | - | 252,48 | 248,38 | 360,80 | 375,39 |
| Schweden | 373,38 | 359,31 | 366,01 | 386,14 | 319,16 | 309,40 | 371,29 | 386,80 |
| Ver. Königreich | 403,24 | 401,50 | 431,42 | 427,49 | 301,96 | 301,13 | 430,39 | 424,30 |
| EU | 370,17 | 368,37 | 400,20 | 398,23 | 295,94 | 295,72 | 401,61 | 396,96 |

 Quelle: http://ec.europa.eu/agriculture/beef-veal/presentations/carcass-prices/index_en.htm, Europäische Kommission

3) Marktpreis für geschlachtete Schafe (EUR/100 kg)

| | Woche bis: | 13.04.2014 | 20.04.2014 | 27.04.2014 | 04.05.2014 | Vorwoche ± |
|----------------|-----------------|------------|------------|------------|------------|------------|
| SCHWERE LÄMMER | Belgien | 528,50 | 528,50 | 607,29 | 614,58 | 7,29 |
| | Dänemark | 475,72 | 487,25 | 506,49 | 487,44 | -19,05 |
| | Deutschland | 533,04 | 518,49 | 527,88 | 504,94 | -22,94 |
| | Estland | 287,64 | 290,68 | 293,76 | 280,09 | -13,67 |
| | Spanien | 473,51 | 474,67 | 484,58 | 491,41 | 6,83 |
| | Frankreich | 667,00 | 685,00 | 683,00 | 682,00 | -1,00 |
| | Irland | 526,95 | 533,95 | 535,42 | 537,30 | 1,88 |
| | Zypern | 594,00 | 577,00 | 577,00 | 585,00 | 8,00 |
| | Litauen | 496,96 | 455,59 | 479,20 | 448,71 | -30,49 |
| | Niederlande | 552,18 | 552,51 | 555,68 | 560,64 | 4,96 |
| | ÖSTERREICH | 548,00 | 549,00 | 535,00 | 532,00 | -3,00 |
| | Polen | 392,93 | 386,19 | 385,66 | 378,97 | -6,69 |
| | Rumänien | 233,10 | 246,96 | 247,28 | 248,11 | 0,83 |
| | Finnland | 410,26 | 410,26 | 410,26 | 399,93 | -10,33 |
| | Schweden | 540,29 | 512,57 | 543,08 | 544,70 | 1,62 |
| | Ver. Königreich | 588,11 | 583,33 | 580,53 | 582,61 | 2,08 |
| EU | 558,50 | 559,81 | 559,94 | 559,85 | -0,09 | |
| LEICHTE LÄMMER | Bulgarien | 633,95 | 683,47 | 683,47 | 683,47 | 0,00 |
| | Griechenland | 506,05 | 525,77 | 507,84 | 500,27 | -7,57 |
| | Spanien | 661,93 | 665,18 | 662,46 | 668,63 | 6,17 |
| | Kroatien | 606,29 | 552,03 | 498,92 | 587,30 | 88,38 |
| | Italien | 684,89 | 684,89 | 695,59 | 622,39 | -73,20 |
| | Ungarn | 589,11 | 596,40 | 597,24 | 590,96 | -6,28 |
| | Portugal | 452,00 | 466,00 | 454,00 | 454,00 | 0,00 |
| | Slowenien | 476,35 | 477,47 | 447,71 | 448,21 | 0,50 |
| | Slowakei | 569,24 | 552,53 | 552,53 | 518,84 | -33,69 |
| | EU | 591,94 | 602,11 | 594,38 | 586,08 | -8,30 |

 Quelle: http://ec.europa.eu/agriculture/sheep-goats/presentations/index_en.htm, Europäische Kommission

4) Schweine, Standardqualität Klasse E (EUR/100 kg Schlachtgewicht, kalt)

| Woche bis: | 13.04.2014 | 20.04.2014 | 27.04.2014 | 04.05.2014 | Vorwoche ± |
|-----------------|------------|------------|------------|------------|------------|
| Belgien | 152,10 | 153,00 | 149,40 | 150,30 | 0,90 |
| Bulgarien | 190,80 | 192,35 | 190,22 | 187,65 | -2,57 |
| Tschechien | 157,99 | 159,58 | 158,34 | 159,67 | 1,33 |
| Dänemark | 146,13 | 146,13 | 149,88 | 149,92 | 0,04 |
| Deutschland | 165,49 | 163,76 | 162,95 | 163,96 | 1,01 |
| Estland | 161,36 | 161,68 | 160,92 | 160,98 | 0,06 |
| Griechenland | 189,99 | 189,06 | 189,61 | 188,69 | -0,92 |
| Spanien | 185,48 | 185,80 | 185,88 | 185,88 | 0,00 |
| Frankreich | 157,00 | 163,00 | 164,00 | 164,00 | 0,00 |
| Kroatien | 160,68 | 159,79 | 163,51 | 163,91 | 0,40 |
| Irland | 158,46 | 160,35 | 160,61 | 162,19 | 1,58 |
| Zypern | 201,00 | 201,00 | 201,00 | 201,00 | 0,00 |
| Lettland | 165,54 | 172,64 | 171,91 | 173,35 | 1,44 |
| Litauen | 165,43 | 163,65 | 167,19 | 166,82 | -0,37 |
| Luxemburg | 161,30 | 160,50 | 157,70 | 157,70 | 0,00 |
| Ungarn | 164,08 | 165,34 | 161,85 | 163,73 | 1,88 |
| Malta | 237,00 | 237,00 | 237,00 | 237,00 | 0,00 |
| Niederlande | 147,86 | 147,55 | 145,10 | 147,08 | 1,98 |
| ÖSTERREICH | 166,50 | 165,68 | 163,44 | 163,31 | -0,13 |
| Polen | 161,73 | 160,84 | 160,47 | 162,82 | 2,35 |
| Portugal | 158,00 | 180,00 | 180,00 | 180,00 | 0,00 |
| Rumänien | 140,58 | 146,44 | 147,71 | 153,97 | 6,26 |
| Slowenien | 164,47 | 165,40 | 161,86 | 162,32 | 0,46 |
| Slowakei | 159,84 | 163,76 | 162,50 | 161,19 | -1,31 |
| Finnland | 161,63 | 160,57 | 160,89 | 162,22 | 1,33 |
| Schweden | 180,83 | 180,79 | 182,57 | 182,57 | 0,00 |
| Ver. Königreich | 190,45 | 191,08 | 191,23 | 191,23 | 0,00 |
| EU | 163,75 | 164,17 | 163,77 | 164,99 | 1,22 |

5) Ferkel, (EUR/Stück)

| Woche bis: | 13.04.2014 | 20.04.2014 | 27.04.2014 | 04.05.2014 | Vorwoche ± |
|-----------------|------------|------------|------------|------------|------------|
| Belgien | 50,00 | 50,00 | 50,00 | 50,00 | 0,00 |
| Tschechien | 48,23 | 63,69 | 52,05 | 58,47 | 6,42 |
| Dänemark | 42,33 | 42,33 | 42,33 | 53,41 | 11,08 |
| Deutschland | 60,70 | 60,70 | 60,70 | 60,80 | 0,10 |
| Estland | 41,00 | 39,90 | 39,86 | 39,83 | -0,03 |
| Spanien | 51,90 | 52,87 | 53,30 | 53,30 | 0,00 |
| Frankreich | 41,00 | 41,80 | 41,80 | 42,00 | 0,20 |
| Kroatien | 53,55 | 53,68 | 53,70 | 47,79 | -5,91 |
| Italien | 77,88 | 77,70 | 77,44 | 77,14 | -0,30 |
| Luxemburg | 48,22 | 45,06 | 42,91 | 42,91 | 0,00 |
| Ungarn | 45,74 | 48,56 | 48,67 | 52,72 | 4,05 |
| Malta | 91,32 | 91,32 | 91,32 | 91,32 | 0,00 |
| Niederlande | 43,50 | 44,50 | 44,50 | 44,25 | -0,25 |
| Polen | 41,45 | 41,23 | 41,86 | 42,50 | 0,64 |
| Portugal | 43,40 | 43,40 | 45,00 | 45,00 | 0,00 |
| Slowakei | 79,76 | 94,32 | 68,50 | 81,00 | 12,50 |
| Finnland | 52,88 | 51,04 | 52,93 | 51,72 | -1,21 |
| Schweden | 73,70 | 71,13 | 72,16 | 72,16 | 0,00 |
| Ver. Königreich | 67,37 | 69,96 | 67,22 | 67,22 | 0,00 |
| EU | 52,29 | 52,94 | 52,88 | 53,09 | 0,21 |

 Quelle: http://ec.europa.eu/agriculture/pigmeat/presentations/index_en.htm, Europäische Kommission

M) Preisentwicklung diverser Länder für Schlachtvieh in Euro

1) Deutschland gesamt: frei Schlachtstätte je kg SG in EUR ohne MwSt.

| Woche bis: | 20.04.2014 | 27.04.2014 | 04.05.2014 | 11.05.2014 | Vorwoche ± |
|------------------|------------|------------|------------|------------|------------|
| Jungstiere U3 | 3,63 | 3,64 | 3,63 | 3,64 | 0,01 |
| Jungstiere R3 | 3,58 | 3,58 | 3,57 | 3,57 | 0,00 |
| Jungstiere O3 | 3,27 | 3,28 | 3,29 | 3,29 | 0,00 |
| Kalbinnen R3 | 3,65 | 3,66 | 3,65 | 3,66 | 0,01 |
| Kühe R3 | 3,11 | 3,11 | 3,13 | 3,13 | 0,00 |
| Kühe O3 | 2,88 | 2,89 | 2,90 | 2,93 | 0,03 |
| Kälber, pauschal | 5,03 | 4,99 | 4,96 | 5,05 | 0,09 |
| Schweine E | 1,61 | 1,60 | 1,61 | 1,61 | 0,00 |
| Schweine S-P | 1,61 | 1,60 | 1,61 | 1,61 | 0,00 |
| Lämmer, pauschal | 5,08 | 5,18 | 4,95 | 5,23 | 0,28 |

Quelle: Bundesministerium für Ernährung, Landwirtschaft und Verbraucherschutz (BLE; Deutschland)

2) Preise frei Schlachtstätte in Bayern (EUR/kg Schlachtgewicht)

| Bayern*) | 20.04.2014 | 27.04.2014 | 04.05.2014 | 11.05.2014 | Vorwoche ± |
|----------------|------------|------------|------------|------------|------------|
| Jungstiere U3 | 3,61 | 3,61 | 3,63 | 3,64 | 0,01 |
| Jungstiere R3 | 3,55 | 3,55 | 3,58 | 3,59 | 0,01 |
| Jungstiere E-P | 3,58 | 3,56 | 3,58 | 3,59 | 0,01 |
| Kalbinnen U3 | 3,71 | 3,71 | 3,69 | 3,71 | 0,02 |
| Kalbinnen R3 | 3,65 | 3,66 | 3,65 | 3,67 | 0,02 |
| Kalbinnen E-P | 3,51 | 3,54 | 3,54 | 3,55 | 0,01 |
| Kühe U3 | 3,24 | 3,24 | 3,25 | 3,26 | 0,01 |
| Kühe R3 | 3,12 | 3,13 | 3,14 | 3,15 | 0,01 |
| Kühe E-P | 2,90 | 2,89 | 2,92 | 2,92 | 0,00 |
| Schweine E | 1,62 | 1,60 | 1,61 | 1,61 | 0,00 |
| Schweine S-P | 1,63 | 1,61 | 1,62 | 1,63 | 0,01 |

*) Abrechnung erfolgt bei Rindern und Schweinen nach Warmgewicht.

Quelle: Bayerischer Bauernverband

3) Italien: Marktbericht Markt Modena - Preise in EUR/kg LG (exkl. USt.)

| Nutzkälber/Einsteller | 14.04.2014 | 22.04.2014 | 28.04.2014 | 05.05.2014 | 12.05.2014 |
|-------------------------------------|-------------------|-------------------|-------------------|-------------------|-------------------|
| Nutzkälber/Fleischrasse Extra Qual. | 4,59-5,30 | 4,59-5,30 | 4,59-5,30 | 4,59-5,30 | 4,79-5,50 |
| Nutzkälber/Fleischrasse | 2,68-3,40 | 2,68-3,40 | 2,68-3,40 | 2,68-3,40 | 2,88-3,60 |
| Einsteller/Limousin | 3,03-3,15 | 3,03-3,15 | 3,03-3,15 | 3,03-3,15 | 3,03-3,15 |
| Einsteller/Charolais | 2,83-3,10 | 2,83-3,10 | 2,83-3,10 | 2,85-3,12 | 2,87-3,14 |
| Einsteller/Kreuzungen | 2,62-2,81 | 2,62-2,81 | 2,62-2,81 | 2,64-2,83 | 2,66-2,85 |
| Schlachtrinder / Jungstiere | 14.04.2014 | 22.04.2014 | 28.04.2014 | 05.05.2014 | 12.05.2014 |
| Limousin | 2,75-2,85 | 2,75-2,85 | 2,70-2,80 | 2,70-2,80 | 2,70-2,80 |
| Charolais u. Kreuzungen 1. Qual. | 2,48-2,54 | 2,48-2,54 | 2,43-2,49 | 2,42-2,48 | 2,42-2,48 |
| Kreuzungen nat. 1. Qual. | 2,42-2,50 | 2,42-2,50 | 2,37-2,45 | 2,36-2,44 | 2,36-2,44 |
| Schwarzbunte 1. Qual. | 1,51-1,64 | 1,51-1,64 | 1,46-1,59 | 1,45-1,58 | 1,45-1,58 |
| Schlachtrinder/Kalbinnen | 14.04.2014 | 22.04.2014 | 28.04.2014 | 05.05.2014 | 12.05.2014 |
| Limousin | 2,83-2,98 | 2,83-2,98 | 2,83-2,98 | 2,83-2,98 | 2,83-2,98 |
| Fleischrasse u. Kreuzungen | 2,57-2,65 | 2,57-2,65 | 2,57-2,65 | 2,57-2,65 | 2,57-2,65 |
| Fleckvieh | 2,02-2,17 | 2,02-2,17 | 2,02-2,17 | 2,02-2,17 | 2,02-2,17 |
| Schweine | 14.04.2014 | 22.04.2014 | 28.04.2014 | 05.05.2014 | 12.05.2014 |
| Schweine 130 - 144 kg LG | 1,35 | 1,37 | 1,38 | 1,35 | 1,34 |

Quelle: www.borsamermodena.it, Borsa Merci di Modena

Marktbericht Markt Modena - Fleischpreise in EUR/kg

| JUNGSTIERFLEISCH/ HÄLFTEN | 14.04.2014 | 22.04.2014 | 28.04.2014 | 05.05.2014 | 12.05.2014 |
|----------------------------------|-------------------|-------------------|-------------------|-------------------|-------------------|
| Extra Qualität | 6,33-6,69 | 6,33-6,69 | 6,28-6,64 | 6,28-6,64 | 6,18-6,54 |
| 1. Qualität | 5,79-6,07 | 5,79-6,07 | 5,74-6,02 | 5,74-6,02 | 5,64-5,92 |
| 2. Qualität | 5,23-5,29 | 5,23-5,29 | 5,18-5,24 | 5,18-5,24 | 5,08-5,14 |
| KALBINNENFLEISCH/HÄLFTEN | 14.04.2014 | 22.04.2014 | 28.04.2014 | 05.05.2014 | 12.05.2014 |
| Extra Qualität | 6,08-6,40 | 6,08-6,40 | 6,08-6,40 | 6,08-6,40 | 6,08-6,40 |
| 1. Qualität | 5,74-5,99 | 5,74-5,99 | 5,74-5,99 | 5,74-5,99 | 5,74-5,99 |
| 2. Qualität | 4,98-5,24 | 4,98-5,24 | 4,98-5,24 | 4,98-5,24 | 4,98-5,24 |

Quelle: www.borsamermodena.it, Borsa Merci di Modena

4) Niederlande: Schweine und Ferkel in EUR/kg

| Woche bis: | 04.05.2014 | 11.05.2014 | 18.05.2014 |
|--------------------------------------|-------------------|-------------------|-------------------|
| Vion, ab Hof mit MwSt., in EUR/kg SG | | | |
| Basispr. 56% MFA, Typ A, 78-100 kg | 1,61 | 1,61 | 1,61 |
| Woche bis: | 04.05.2014 | 11.05.2014 | 18.05.2014 |
| Ferkel inkl. MwSt., 23 kg, EUR/Stück | 52,00 | 51,00 | 49,00 |
| Woche bis (in Stück): | 20.04.2014 | 27.04.2014 | 04.05.2014 |
| Schlachtungen | 285.000 | 232.000 | 281.000 |

Quelle: Produktschappen Vee, Vlees en Eieren;

5) Dänemark: Produzentenpreise

| Woche bis: | 04.05.2014 | 11.05.2014 | 18.05.2014 |
|-------------------------------------|-------------------|-------------------|-------------------|
| Schlachtschw., 60% MFA in EUR je kg | 1,42 | 1,42 | 1,42 |

Quelle: www.danskeslagterier.dk, Danish Crown;

6) Frankreich: Schweine in EUR/kg SG, ab Hof

| Woche bis: | 04.05.2014 | 11.05.2014 | 18.05.2014 |
|-------------------------------------|-------------------|-------------------|-------------------|
| Bretagne, 56% Fleischanteil, Montag | 1,523 | 1,491 | 1,448 |
| Donnerstag | 1,506 | 1,462 | - |

Quelle: DGS Magazin

7) Spanien: Mercolleida, Notierungen in EUR

| Notierung vom: | 24.04.2014 | 02.05.2014 | 08.05.2014 |
|--|-------------------|-------------------|-------------------|
| Schweine in EUR/kg LG (Cerdo Selecto) | 1,37 | 1,38 | 1,38 |
| Ferkel (20 kg) in EUR/Stück (Precio Base Lleida) | 49,50 | 49,50 | 47,50 |

Quelle: ANAFRIC-GREMSA

N) Erstattungen für Exporte nach Drittländern

Die Ausfuhrerstattungen sind seit 21. September 2012 (Rinder und Rindfleisch) bzw. 20. April 2012 (Schweinefleisch) ausgesetzt.

Der Marktbericht Vieh und Fleisch erscheint wöchentlich.

Dieser Bericht ist auf der Webseite der
Agrarmarkt Austria (www.ama.at) im Internet verfügbar.

Impressum:

Informationen gemäß § 5 E-Commerce Gesetz und Offenlegung gemäß § 25 Mediengesetz

Medieninhaber, Herausgeber, Vertrieb: Agrarmarkt Austria

Redaktion: GB I Abt. 3 – Referat 10
Dresdner Straße 70
1200 Wien
UID-Nr.: ATU16305503
DVR-Nr.: 0719838
Telefon: +43 1 33151-DW 248 bzw. DW 186
Fax: +43 1 33151-DW 4624
E-Mail: preismeldungen@ama.gv.at

Vertretungsbefugt:

Dipl.-Ing. Günter Griesmayr, Vorstandsvorsitzender und Vorstand für den Geschäftsbereich II
Dr. Richard Leutner, Vorstand für den Geschäftsbereich I

Die Agrarmarkt Austria ist eine gemäß § 2 AMA-Gesetz, BGBl. Nr. 367/1992 eingerichtete juristische Person öffentlichen Rechts, deren Aufgaben im § 3 festgelegt sind. Sie unterliegt gemäß § 25 AMA-Gesetz der Aufsicht des Bundesministers für Land- und Forstwirtschaft, Umwelt und Wasserwirtschaft.

Hersteller: Eigendruck

Verlagsrechte: Die in dieser Broschüre veröffentlichten Beiträge sind urheberrechtlich geschützt.
Alle Rechte sind vorbehalten. Nachdruck und Auswertung der von der AGRARMARKT AUSTRIA erhobenen Daten sind mit Quellenangabe gestattet.
Alle Angaben ohne Gewähr.