



**AMA**  
AgrarMarkt Austria

K-Ö  
Gemäß des § 3 Abs. 1 Z 1 des AMA-Gesetzes 1992 (BGBl. Nr. 376/1992 i. d. g. F.)  
Zertifiziertes Qualitätsmanagement-System nach ÖNORM EN ISO 9001 REG. Nr. 01537/0  
Zertifiziertes Informationssicherheits-Management-System nach ÖNORM ISO/IEC 27001 REG Nr. 35/0  
Zertifiziertes IT Service-Management-System nach ISO/IEC 20000-1 REG Nr. 45/0  
Zertifiziertes Umweltmanagement-System nach EMAS REG Nr. AT-000680 und ÖNORM EN ISO 14001 REG Nr. 02982/0

[www.ama.at](http://www.ama.at)



# Marktbericht

VIEH UND FLEISCH | 47. Woche | 18.11.2019 – 24.11.2019

47. AUSGABE 2019

**Marktübersicht**  
**Preisbericht Österreich**  
**Markt Österreich**  
**Markt und Preise international**

# I N H A L T

<b>I.....</b>	<b>MARKTÜBERSICHT .....</b>	<b>3</b>
<b>II.....</b>	<b>PREISBERICHT ÖSTERREICH .....</b>	<b>5</b>
	A) Preisbericht .....	5
	B) Preisbericht – Zukauf EU .....	8
<b>III.....</b>	<b>MARKT ÖSTERREICH .....</b>	<b>9</b>
	C) Daten aus der Rinderdatenbank .....	9
	D) Lebendvermarktung von Nutzkälbern, Jung -und Jährlingsrindern in Österreich .....	10
	E) Zuchtrinderverkäufe .....	10
<b>IV.....</b>	<b>GRAFIK ÖSTERREICH .....</b>	<b>11</b>
	F) Schlachtstierpreise (E-P) .....	11
	G) Schlachtkalbinnenpreise (E-P) .....	11
	H) Schlachtkuhpreise (E-P) .....	11
	I) Schweinehälftenpreise (S-P) .....	12
	J) Vergleich der Notierungspreise für Ferkel bzw. Schweine .....	12
	K) Schlachtkälberpreise .....	12
<b>V.....</b>	<b>MARKT UND PREISE INTERNATIONAL .....</b>	<b>13</b>
	L) EU-Preisspiegel für Schlachtvieh .....	13
	M) Preisentwicklung diverser Länder für Schlachtvieh .....	19

## I MARKTÜBERSICHT

### **Schlachtkälber erzielten höhere Preise**

Der durchschnittliche Auszahlungspreis der Schlachthöfe (E-P) für Jungtiere blieb in der Berichtswoche unverändert bei EUR 3,85 je kg. Er lag um 4,2 % unter dem Niveau des Vorjahres.

Für Schlachtkühe wurden unverändert EUR 2,45 je kg bezahlt. Damit lag der Preis um 1,7 % über dem Vorjahresniveau.

Der Preis für Kalbinnen sank um 3 Cent je kg. Der Durchschnittspreis lag bei EUR 3,48 je kg und um 2,2 % unter der Linie des Vorjahres.

Bei Schlachtkälbern stieg der Preis um 13 Cent auf EUR 6,37 je kg. Im Vergleich zur Vorjahreswoche ergab das ein Plus von 1,6 %.

### **Preiserwartungen Rinder für die 48. KW**

Laut ARGE Rind bleibt das Angebot an heimischen Jungtieren und Ochsen relativ stabil. Aufgrund des bevorstehenden Weihnachtsgeschäftes ist die Nachfrage bei Qualitätsprogrammen gut. Schwieriger zu vermarkten sind normale AT-Stiere, bei Edelteilen herrscht Preisdruck. Über die Notierung für Jungtiere konnte nicht mit allen Abnehmern eine Einigung erzielt werden. Bei Schlachtkühen steht ein normales Angebot einer verhaltenen Nachfrage gegenüber, die Preise sind bestenfalls stabil. Bei Schlachtkälbern besteht ein geringes Angebot bei einer sehr guten Nachfrage, die Preise steigen.

Europaweit entwickeln sich die Preise derzeit sehr differenziert. Während sich in Deutschland Jungtiere trotz eines nicht allzu großen Angebotes und einer etwas schwächeren Nachfrage knapp behaupten können, sind die Preise für Schlachtkühe leicht unter Druck.

### **Schlachtschweine gefragt wie selten zuvor**

Der Durchschnittspreis (S-P) für Schlachtschweine stieg in der Berichtswoche um 4 Cent je kg. Er lag bei EUR 1,99 je kg und um 36,3 % über dem Vorjahrespreis.

Der Schlachtpreis für Zuchtsauen stieg in der Berichtswoche um 3 Cent auf EUR 1,48 je kg. Im Vergleich zum Vorjahr ergab sich ein Plus von 39,6 %.

Laut Österreichischer Schweinebörse waren Schlachtschweine knapp und gefragt wie selten zuvor. Beim AMA-Fleischforum, dem Branchentreffen der heimischen Fleischwirtschaft, standen Preisdiskussionen im Mittelpunkt der Gespräche. Während Schlacht- und Zerlegebetriebe das hohe Niveau eher stressfrei zur Kenntnis nahmen, beklagten die Fleischverarbeiter die abblockende Haltung der Handelsketten beim Versuch, die höheren Rohstoffpreise auch im Verkauf umzusetzen. Die Mastschweine-Notierung steigt um 5 Cent auf EUR 1,98 je kg für den Zeitraum 28. November bis 4. Dezember.

### **Ferkelnotierung klettert auf 3 Euro**

Die Ferkelknappheit wird in Österreich immer deutlicher spürbar. Während das Angebot etwa 1 bis 2 % unter dem Vorjahresniveau liegt, ist die Nachfrage um bis zu 10 % größer als 2018. Die Notierung steigt in der 48. Kalenderwoche um 10 Cent und erreicht damit erstmals EUR 3,00 je kg.

Das Ferkelangebot reicht europaweit nicht zur Deckung der Nachfrage. Fast alle Notierungen legen zu, teilweise kräftig.

### **Nachfragehoch auf dem EU-Schweinemarkt**

Auf dem EU-Schweinemarkt lief der Handel weiterhin sehr flott. Die hohe Nachfrage übertraf in vielen Mitgliedsländern das Angebot, das die Mengen des Vorjahres nicht erreichte. Exporteure und Fleischindustrie benötigten dringend Rohstoff. Dadurch stieg der Spielraum für Preiserhöhungen. Der Großteil der Notierungen wurde angehoben.

In Deutschland ist die Nachfrage nach schlachtreifen Schweinen ungebrochen. Die Anfragen der Schlachtbetriebe können nicht immer bedient werden. Bei steigenden Preisen sind die Mäster auch nicht an vorzeitigen Anlieferungen interessiert. Der Vereinigungspreis für Schlachtschweine steigt ab dem 28. November um 5 Cent auf EUR 2,00 je kg.

## II PREISBERICHT ÖSTERREICH

### A) Preisbericht für die 47. Woche, 18. November 2019 bis 24. November 2019

1) Frei Rampe Preise (EUR/kg, exkl. USt) und Umsatzmengen (Stück) der meldepflichtigen Schlachthöfe, Herkunft Österreich

Österreich <sup>1)</sup>	46. Woche 19		47. Woche 19		Vorw. ±	47. KW 18
	EUR/kg	Stück	EUR/kg	Stück	EUR/kg	EUR/kg
Jungstiere U3	3,90	905	3,91	949	0,01	4,07
Jungstiere R3	3,84	282	3,84	303	0,00	4,00
Jungstiere E-P	3,85	3.081	3,85	3.043	0,00	4,02
Ochsen U3	4,20	80	4,19	61	-0,01	4,30
Ochsen R3	3,92	76	3,92	87	0,00	4,11
Ochsen E-P <sup>4)</sup>	3,95	353	3,99	347	0,04	4,07
Kühe R3	2,70	354	2,67	319	-0,03	2,65
Kühe O3	2,42	119	2,44	144	0,02	2,41
Kühe E-P	2,45	2.974	2,45	2.857	0,00	2,41
Kalbinnen U3	3,70	325	3,64	313	-0,06	3,75
Kalbinnen R3	3,50	343	3,48	283	-0,02	3,60
Kalbinnen E-P	3,51	1.365	3,48	1.253	-0,03	3,56
Schweine S <sup>2)</sup>	1,98	48.246	2,03	46.793	0,05	1,50
Schweine E <sup>2)</sup>	1,87	19.180	1,92	18.985	0,05	1,38
Schweine U <sup>2)</sup>	1,87	871	1,70	829	0,04	1,17
Schweine S-P <sup>2)</sup>	1,95	68.313	1,99	66.621	0,04	1,46
Zuchtsauen	1,45	1.123	1,48	962	0,03	1,06
Kälber E-P <sup>3)</sup>	6,24	323	6,37	386	0,13	6,27
Jungrinder E-P <sup>3)</sup>	4,79	299	4,78	398	-0,01	4,76

Quelle: AMA

Niederösterreich	46. Woche 19		47. Woche 19		Vorw. ±	47. KW 18
	EUR/kg	Stück	EUR/kg	Stück	EUR/kg	EUR/kg
Jungstiere U3	3,89	176	3,91	196	0,02	4,08
Jungstiere R3	3,84	71	3,83	58	-0,01	4,00
Jungstiere E-P	3,84	713	3,85	685	0,01	4,03
Ochsen U3	-	-	-	-	-	-
Ochsen R3	-	-	-	-	-	-
Ochsen E-P <sup>4)</sup>	-	-	-	-	-	-
Kühe R3	2,62	72	2,63	61	0,01	2,60
Kühe O3	2,49	11	2,40	26	-0,09	2,31
Kühe E-P	2,43	514	2,42	541	-0,01	2,42
Kalbinnen U3	3,70	68	3,69	81	-0,01	3,79
Kalbinnen R3	3,47	67	3,51	54	0,04	3,58
Kalbinnen E-P	3,50	246	3,56	255	0,06	3,62
Schweine S <sup>2)</sup>	1,99	8.167	2,03	8.250	0,04	1,50
Schweine E <sup>2)</sup>	1,87	2.913	1,91	2.963	0,04	1,36
Schweine U <sup>2)</sup>	1,65	131	1,68	119	0,03	1,15
Schweine S-P <sup>2)</sup>	1,96	11.214	1,99	11.336	0,03	1,45
Zuchtsauen	1,42	185	1,47	277	0,05	1,04
Kälber E-P <sup>3)</sup>	-	-	-	-	-	-
Jungrinder E-P <sup>3)</sup>	-	-	-	-	-	-

1) Inkl. Salzburg und Kärnten, aus Datenschutzgründen können diese Preise und Umsatzmengen nicht veröffentlicht werden.

2) Abrechnung erfolgt nach Warmgewicht.

3) Inkl. Tirol, aus Datenschutzgründen können Bundesländerpreise und Umsatzmengen nicht veröffentlicht werden.

4) Aus Datenschutzgründen können Bundesländerwerte der einzelnen Qualitätsklassen nicht veröffentlicht werden.

Quelle: AMA



## Frei Rampe Preise (EUR/kg, exkl. USt) und Umsatzmengen (Stück) der meldepflichtigen Schlachthöfe, Herkunft Österreich

Oberösterreich	46. Woche 19		47. Woche 19		Vorw. ±	47. KW 18
	EUR/kg	Stück	EUR/kg	Stück	EUR/kg	EUR/kg
Jungstiere U3	3,91	519	3,93	559	0,02	4,09
Jungstiere R3	3,86	157	3,85	184	-0,01	4,03
Jungstiere E-P	3,87	1.580	3,87	1.550	0,00	4,03
Ochsen U3	-	-	-	-	-	-
Ochsen R3	-	-	-	-	-	-
Ochsen E-P <sup>4)</sup>	-	-	-	-	-	-
Kühe R3	2,75	153	2,70	143	-0,05	2,66
Kühe O3	2,45	33	2,52	42	0,07	2,48
Kühe E-P	2,54	1.010	2,57	949	0,03	2,51
Kalbinnen U3	3,64	129	3,53	122	-0,11	3,68
Kalbinnen R3	3,52	173	3,50	122	-0,02	3,59
Kalbinnen E-P	3,51	564	3,49	497	-0,02	3,56
Schweine S <sup>2)</sup>	1,98	15.782	2,03	14.848	0,05	1,50
Schweine E <sup>2)</sup>	1,87	6.041	1,92	5.555	0,05	1,39
Schweine U <sup>2)</sup>	1,65	263	1,69	179	0,04	1,18
Schweine S-P <sup>2)</sup>	1,95	22.087	2,00	20.584	0,05	1,46
Zuchtsauen	1,45	242	1,49	254	0,04	1,08
Kälber E-P <sup>3)</sup>	-	-	-	-	-	-
Jungrinder E-P <sup>3)</sup>	-	-	-	-	-	-

Quelle: AMA

Steiermark	46. Woche 19		47. Woche 19		Vorw. ±	47. KW 18
	EUR/kg	Stück	EUR/kg	Stück	EUR/kg	EUR/kg
Jungstiere U3	3,93	74	3,90	78	-0,03	3,98
Jungstiere R3	3,84	21	3,84	25	0,00	3,93
Jungstiere E-P	3,89	319	3,84	373	-0,05	3,95
Ochsen U3	-	-	-	-	-	-
Ochsen R3	-	-	-	-	-	-
Ochsen E-P <sup>4)</sup>	-	-	-	-	-	-
Kühe R3	2,74	38	2,65	38	-0,09	2,61
Kühe O3	-	-	-	-	-	2,30
Kühe E-P	2,49	370	2,47	332	-0,02	2,43
Kalbinnen U3	3,66	49	3,56	27	-0,10	3,72
Kalbinnen R3	3,39	30	3,38	37	-0,01	3,40
Kalbinnen E-P	3,48	162	3,36	123	-0,12	3,48
Schweine S <sup>2)</sup>	1,98	23.302	2,03	22.787	0,05	1,50
Schweine E <sup>2)</sup>	1,87	9.798	1,92	10.057	0,05	1,39
Schweine U <sup>2)</sup>	1,66	450	1,71	519	0,05	1,17
Schweine S-P <sup>2)</sup>	1,95	33.562	1,99	33.371	0,04	1,46
Zuchtsauen	1,45	685	1,48	418	0,03	1,04
Kälber E-P <sup>3)</sup>	-	-	-	-	-	-
Jungrinder E-P <sup>3)</sup>	-	-	-	-	-	-

1) Inkl. Salzburg und Kärnten, aus Datenschutzgründen können diese Preise und Umsatzmengen nicht veröffentlicht werden.

2) Abrechnung erfolgt nach Warmgewicht.

3) Inkl. Tirol, aus Datenschutzgründen können Bundesländerpreise und Umsatzmengen nicht veröffentlicht werden.

4) Aus Datenschutzgründen können Bundesländerwerte der einzelnen Qualitätsklassen nicht veröffentlicht werden.

Quelle: AMA

## 2) Notierungspreise in EUR/kg (exkl. USt.):

Schweinebörse Österreich	14.11.19-20.11.19	21.11.19-27.11.19	28.11.19-04.12.19
Mastschw. 56% MFA (notiert frei Rampe)	1,87	1,93	1,98
Zuchten (notiert frei Rampe)	1,55	1,61	1,66

EZG Gut Streitdorf	46. Woche 19	47. Woche 19	48. Woche 19
ÖHYB-Ferkel bis 25 kg	2,85	2,90	3,00

Quelle: Erzeugergemeinschaften

## 3) Schafpreise in EUR/kg (exkl. USt.) für Frischware:

	45. Woche 19	46. Woche 19	47. Woche 19
Schlachtlämmer (17 - 22 kg SG)	5,62	5,64	5,65

Quelle: AMA

## 4) Verkaufspreise der Österr. Schaf- und Ziegenbörse in EUR/kg (exkl. USt.) für die 47. Woche 2019:

Lebendpreis	Stück	Gesamtgewicht	Durchschnittspreis
Lämmer Kategorie I	1.560	64.351,00	2,22
Lämmer Kategorie I (Bio)	8	368,00	2,35
Lämmer Kategorie II / III	472	22.113,00	1,80
Lämmer Kategorie II / III (Bio)	1	37,00	1,77
Altschafe / Altwidder	173	12.827,40	0,54
Altziegen / Altböcke	13	494,00	0,34
Kitze	-	-	-
Kitze (Bio)	-	-	-
Fleischpreise	Stück	Gesamtgewicht	Durchschnittspreis
Lämmer Kategorie I	126	2.666,94	5,50
Lämmer Kategorie I (Bio)	185	3.921,95	6,27
Lämmer Kategorie II / III	5	215,00	4,00
Lämmer Kategorie II / III (Bio)	-	-	-
Kitze	-	-	-
Kitze (Bio)	-	-	-

Quelle: Österreichische Schaf- und Ziegenbörse reg. Gen. m. b. H.

## 5) Preis- bzw. Markterwartungen für Schlachtrinder in EUR/kg, exkl. USt.:

Rinderbörse Österreich	46. Woche 2019	47. Woche 2019	48. Woche 2019
Jungstier HK R2/3	3,49	*)	*)
Kalbin HK R2/3	3,00	3,00	3,00
Kuh HK R2/3	*)	*)	2,13
Schlachtkälber HK R2/3	6,15	6,15	6,35

\*) Notierung ausgesetzt

Quelle: www.rinderboerse.at

## 6) Marktpreise für Futtermittelmischungen in EUR/100kg, exkl. USt.:

	August 2019	September 2019	Oktober 2019
Schweinemastfutter (Alleinfutter) GVO frei	27,71	28,55	27,83
Schweinemastfutter (Alleinfutter) GVO	25,29	24,18	25,22

Gewichtete Durchschnittspreise; frei Betrieb; Mindestabnahmemenge ca. 3 Tonnen lose Staffel; konventionelles Futter, exkl. BIO-Ware

Quelle: AMA

**B) Preisbericht – Zukauf EU\* für 02. September 2019 bis 29. September 2019**

 1) Preise (EUR/kg, exkl. USt.) und Umsatzmengen (Stück) der meldepflichtigen  
 Schlachthöfe

	August 2019		September 2019		± Vormonat	Sep. 2018
	EUR/kg	Stück	EUR/kg	Stück	EUR/kg	EUR/kg
<b>Deutschland</b>						
Stierfleisch E-P	-	-	2,91	3	-	2,82
Kühe E-P	2,57	14	2,50	13	-0,07	2,33
Schweine S-P **	1,88	27.980	1,89	32.001	0,01	1,50
<b>Slowenien</b>						
Jungtiere E-P	3,37	236	3,47	364	0,10	3,56
Stierfleisch E-P	3,00	23	3,31	23	0,31	3,04
Kühe E-P	2,60	538	2,58	684	-0,02	2,53
Kalbinnen E-P	3,42	155	3,36	177	-0,06	3,28
Schweine S-P **	1,91	180	-	-	-	-
<b>Tschechien</b>						
Jungtiere E-P	3,35	1.257	3,43	1.567	0,08	3,47
Stierfleisch E-P	3,13	73	3,10	69	-0,03	3,20
Kühe E-P	2,72	1.563	2,66	1.709	-0,06	2,68
Kalbinnen E-P	3,29	952	3,33	891	0,04	3,37
Schweine S-P **	1,83	538	1,82	501	-0,01	1,43
<b>Slowakei</b>						
Jungtiere E-P	3,23	130	3,40	155	0,17	3,41
Stierfleisch E-P	3,03	52	3,13	31	0,10	3,35
Kühe E-P	2,22	359	2,29	538	0,07	2,57
Kalbinnen E-P	2,44	101	2,79	108	0,35	2,78
<b>Ungarn</b>						
Jungtiere E-P	3,28	148	3,29	364	0,01	3,47
Stierfleisch E-P	2,91	33	3,03	48	0,12	3,23
Kühe E-P	2,39	214	2,41	187	0,02	2,53
Kalbinnen E-P	3,43	92	3,27	156	-0,16	3,19
Schweine S-P **	1,84	3.242	1,85	3.555	0,01	1,52
<b>Kroatien</b>						
Kühe E-P	2,49	57	2,58	127	0,09	2,65
Kalbinnen E-P	3,27	10	3,21	25	-0,06	3,02
Schweine S-P **	1,89	450	1,86	606	-0,03	-
<b>Niederlande</b>						
Schweine S-P **	1,96	3.598	1,93	2.602	-0,03	1,57
<b>Rumänien</b>						
Jungtiere E-P	3,38	28	-	-	-	3,44
Kalbinnen E-P	-	-	3,49	3	-	3,50
<b>Italien</b>						
Kühe E-P	1,59	1	-	-	-	-
<b>Dänemark</b>						
Kühe E-P	-	-	2,30	1	-	-
<b>Litauen</b>						
Jungtiere E-P	-	-	3,03	26	-	-

\* Schlachttiere wurden aus EU-Staaten lebend zugekauft und in Österreich geschlachtet.

\*\* Abrechnung erfolgt nach Warmgewicht.

Quelle: AMA



### III MARKT ÖSTERREICH

#### C) Daten aus der Rinderdatenbank

2019		Jän.	Feb.	März	April	Mai	Juni	Juli	Aug.	Sept.	Okt.	Nov.	Dez.	Jahr						
<b>Schlachtungen bis 8 Monate</b>																				
AT <sup>1)</sup>	♂	3.031	2.813	2.959	3.229	2.943	2.497	2.107	1.954	2.236	2.642			26.411						
	♀	2.011	1.788	1.945	2.538	2.111	1.584	1.572	1.591	1.866	2.097			19.103						
andere Länder <sup>2)</sup>	♂	0	0	0	1	6	6	4	6	4	5			32						
	♀	2	0	0	7	2	9	1	1	2	3			27						
<b>Schlachtungen über 8 Monate</b>																				
AT <sup>1)</sup>	♂	22.740	19.975	22.767	22.549	22.510	18.886	21.457	20.450	22.554	24.807			218.695						
	♀	22.315	21.002	20.842	21.499	21.341	16.147	20.721	20.255	21.846	27.490			213.458						
andere Länder <sup>2)</sup>	♂	3.172	2.535	3.108	2.735	2.626	2.551	3.218	2.361	3.168	3.294			28.768						
	♀	6.263	5.162	5.622	6.158	6.568	4.165	5.207	5.367	5.312	6.375			56.199						
<b>Schlachtungen gesamt</b>																				
AT <sup>1)</sup>	♂	25.771	22.788	25.726	25.778	25.453	21.383	23.564	22.404	24.790	27.449			245.106						
	♀	24.326	22.790	22.787	24.037	23.452	17.731	22.293	21.846	23.712	29.587			232.561						
	gesamt	50.097	45.578	48.513	49.815	48.905	39.114	45.857	44.250	48.502	57.036			477.667						
andere Länder <sup>2)</sup>	♂	3.172	2.535	3.108	2.736	2.632	2.557	3.222	2.367	3.172	3.299			28.800						
	♀	6.265	5.162	5.622	6.165	6.570	4.174	5.208	5.368	5.314	6.378			56.226						
	gesamt	9.437	7.697	8.730	8.901	9.202	6.731	8.430	7.735	8.486	9.677			85.026						
<b>Versendungen und Exporte von Lebendrindern in Stück</b>																				
in EU-Länder	♂	6.412	4.417	3.696	3.588	3.134	1.945	2.098	2.058	4.327	5.670			37.345						
	♀	4.357	2.970	3.033	3.264	4.171	1.713	1.420	2.368	3.449	5.126			31.871						
<b>Zugänge und Importe von Lebendrindern in Stück</b>																				
aus EU-Ländern	♂	19	12	68	42	26	22	5	102	37	70			403						
	♀	80	32	129	111	98	322	85	61	63	87			1.068						
<b>Schlachtungen gesamt, getrennt nach Herkunftsländern für Jänner bis Oktober 2019</b>																				
	CH	CZ	DE	DK	FR	HR	HU	IE	IT	LT	LU	LV	NL	PL	RO	SE	SI	SK	UK	ges.
♂	4	16.862	303	3	10	7	5.676	7	2	26	0	232	0	5	246	1	3.880	1.535	1	28.800
♀	21	27.620	613	33	158	2.479	8.958	0	20	0	9	371	30	15	114	0	9.288	6.488	9	56.226
gesamt	25	44.482	916	36	168	2.486	14.634	7	22	26	9	603	30	20	360	1	13.168	8.023	10	85.026
in %	0,03	52,32	1,08	0,04	0,20	2,92	17,21	0,01	0,03	0,03	0,01	0,71	0,04	0,02	0,42	0,00	15,49	9,44	0,01	100,00

1) Geburt und Schlachtung der Rinder in Österreich

2) Geburt der Rinder nicht in Österreich, geschlachtet in Österreich; 2018 wurden 99,07% der Rinder direkt zur Schlachtung nach Österreich verbracht; 0,93% der Rinder wurden bereits vor der Schlachtung in Österreich gehalten.

AT= Österreich, ♂= männlich, ♀= weiblich, BE= Belgien, BG= Bulgarien, CH= Schweiz, CZ= Tschechien, DE= Deutschland, DK= Dänemark, EE= Estland, EL= Griechenland, ES= Spanien, FR= Frankreich, HR= Kroatien, HU= Ungarn, IE= Irland, IT= Italien, LT= Litauen, LU= Luxemburg, LV= Lettland, NL= Niederlande, PL= Polen, PT= Portugal, RO= Rumänien, SE= Schweden, SI= Slowenien, SK= Slowakei, UK= Vereinigtes Königreich

Quelle: AMA

## D) Lebendvermarktung von Nutzkälbern, Jung- und Jährlingsrindern in Österreich

### 1) Männliche Nutzkälber zwischen 8 Tagen und vier Wochen in EUR/Stück (exkl. USt.)

	47. Woche 19			47. KW 18
	Stück	Ø Gewicht	EUR/Stück	EUR/Stück
Stierkälber - Milchrasen	64	64,63	75,97	140,59
Stierkälber - Fleischrasen *)	282	74,09	230,68	270,79

\*) Fleischrasen, Zweinutzungsrasen oder aus einer Kreuzung mit einer Fleischrasse

Quelle: AMA

### 2) Jungrinder und Jährlingsrinder in EUR/kg (exkl. USt.)

	47. Woche 19			47. KW 18
	Stück	Ø Gewicht	EUR/kg	EUR/kg
Jungrinder	333	330,32	2,24	2,37
Jährlingsrinder - männlich	6	418,67	2,08	2,19
Jährlingsrinder - weiblich	14	368,79	1,71	1,80

Jungrinder: männlich und weiblich, 6 bis 11 Monate, zur Mastung; Jährlingsrinder: 12 bis 23 Monate, zur Mastung

Quelle: AMA

## E) Zuchtrinderverkäufe

### 1) Versteigerungen, Nettopreise in EUR

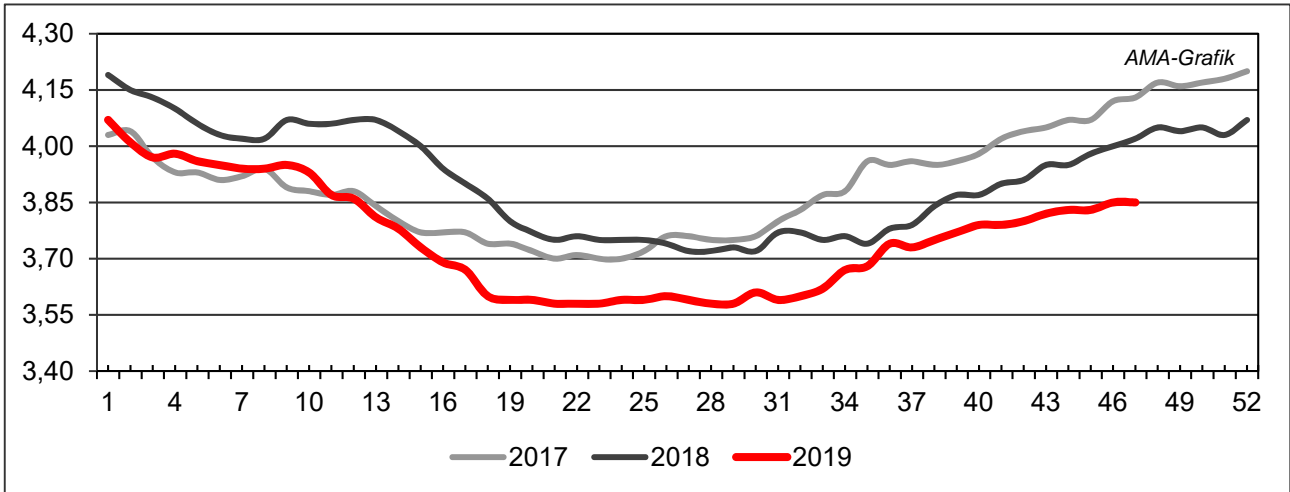
Rotholz, am 20. November 2019

	Rasse	aufgetrieben	verkauft	Durchschnittspreis
Erstlingskühe	Fleckvieh	98	94	1.736,17
Kühe frischmelk	Fleckvieh	75	72	1.621,94
Kühe	Fleckvieh	16	10	1.526,00
Kalbinnen	Fleckvieh	58	56	1.651,96
Kälber	Fleckvieh	42	40	376,50
Erstlingskühe	Braunvieh	18	16	1.628,75
Kühe frischmelk	Braunvieh	16	16	1.457,50
Erstlingskühe	Holstein	22	22	1.797,27
Kühe frischmelk	Holstein	12	12	1.975,00

Quelle: Rinderzucht Tirol

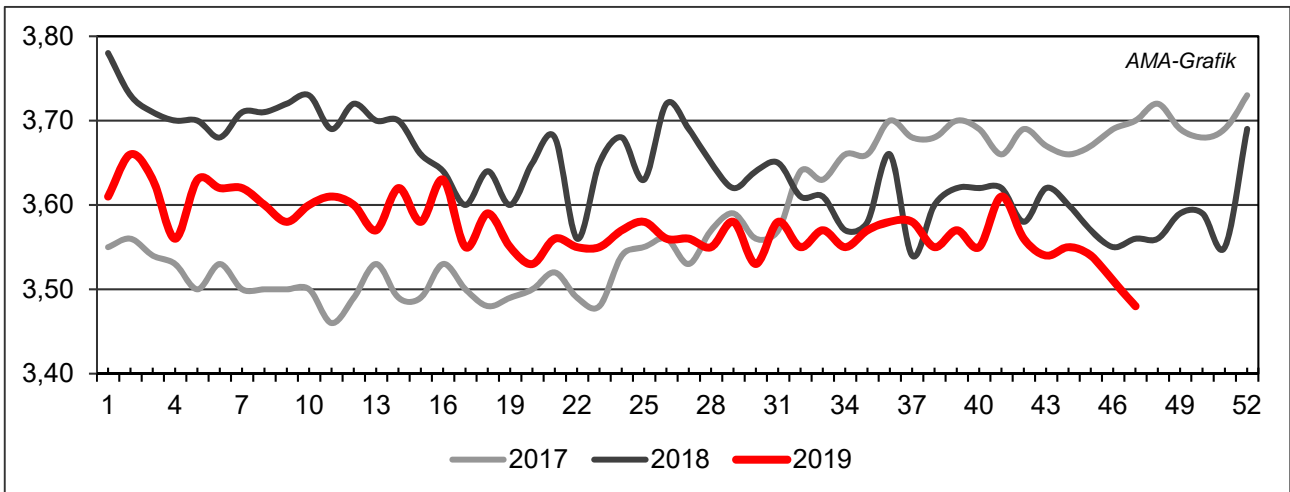
## IV GRAFIK ÖSTERREICH

### F) Schlachtstierpreise (E-P) in EUR/kg, exkl. USt.



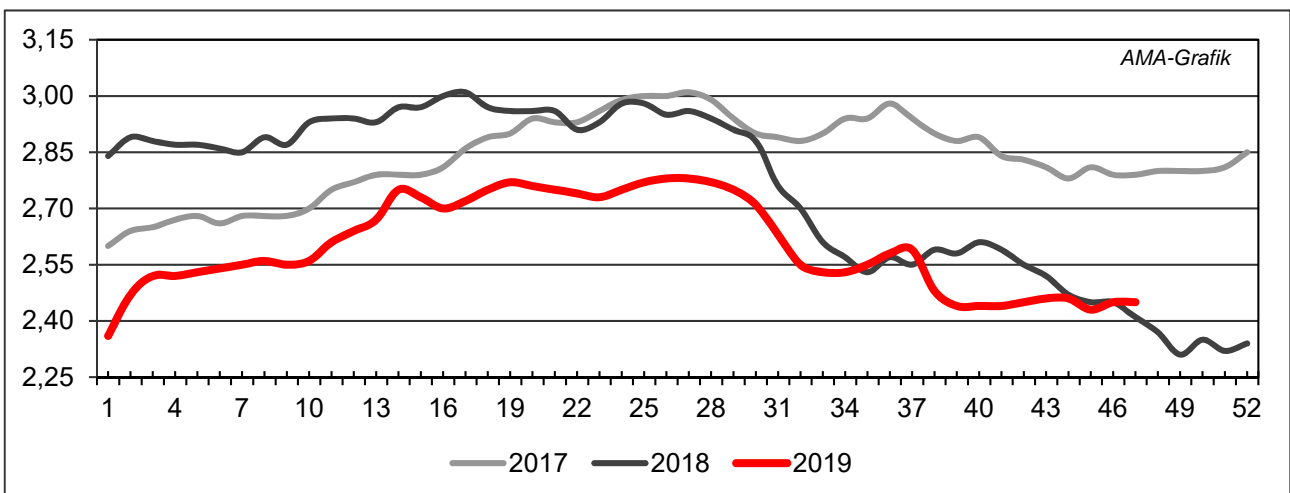
Quelle: AMA

### G) Schlachtkalbinnenpreise (E-P) in EUR/kg, exkl. USt.



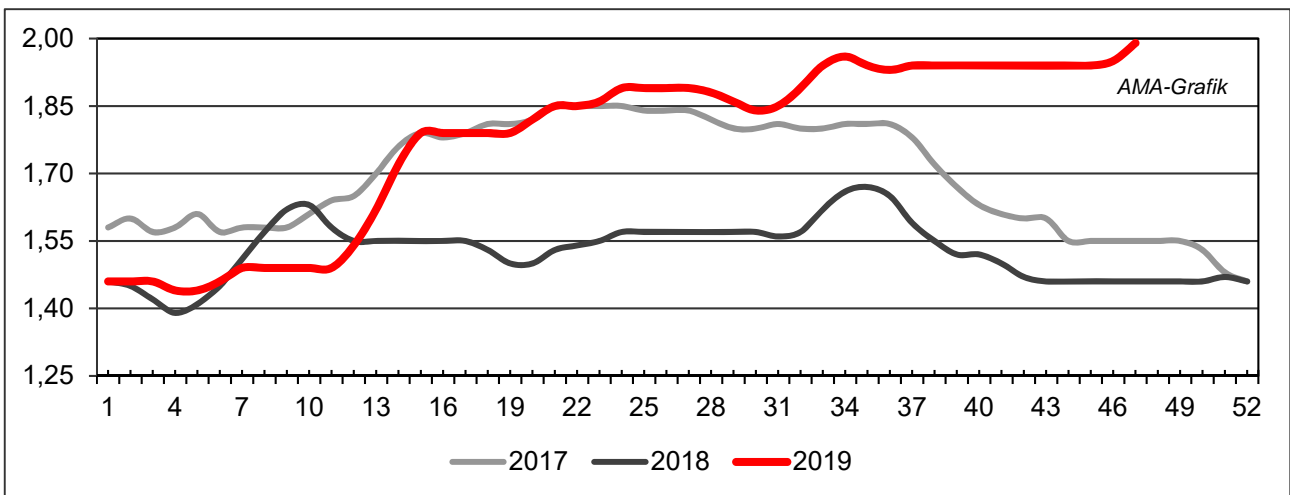
Quelle: AMA

### H) Schlachtkuhpreise (E-P) in EUR/kg, exkl. USt.



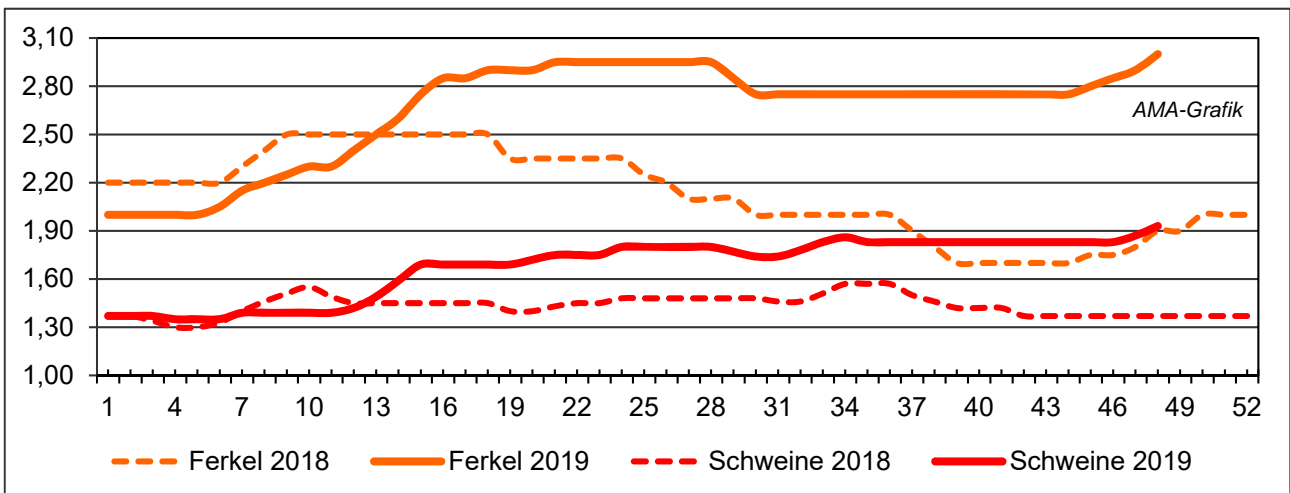
Quelle: AMA

**I) Schweinehälftenpreise (S-P) in EUR/kg, exkl. USt.**



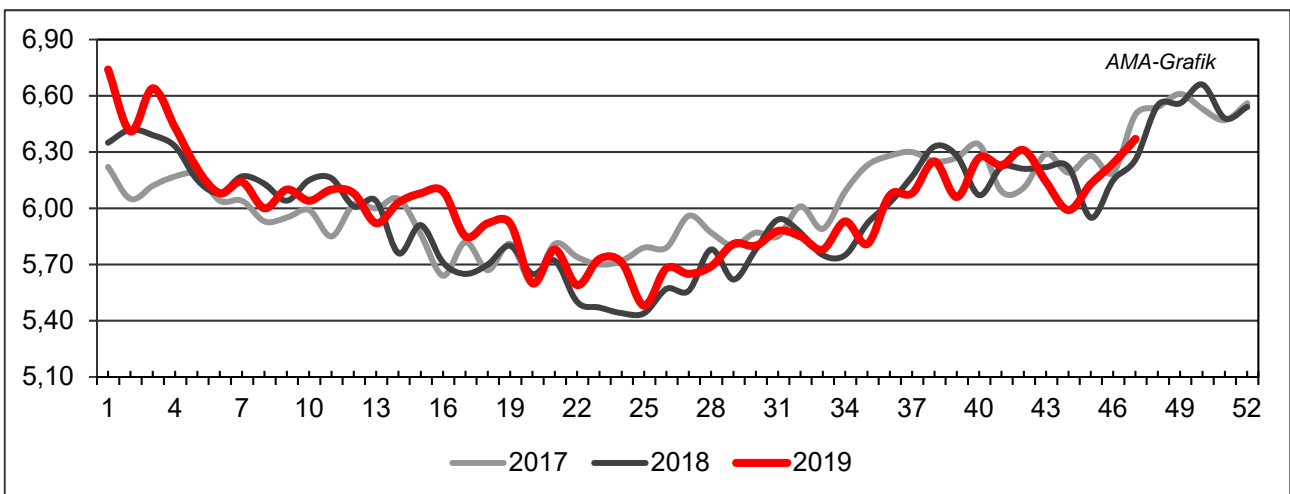
Quelle: AMA

**J) Vergleich der Notierungspreise für Ferkel bzw. Schweine in EUR/kg, exkl. USt.**



Quelle: Erzeugergemeinschaften

**K) Schlachtkälberpreise in EUR/kg, exkl. USt.**



Quelle: AMA

## V MARKT UND PREISE INTERNATIONAL

### L) EU-Preisspiegel für Schlachtvieh

1) Marktpreise für die Qualitätsklassen URO (EUR/100 kg Schlachtgewicht, kalt) der Mitgliedsländer

Woche bis:	Jungstierfleisch A UR(O)			Ochsenfleisch C UR(O)			Jungrinder Z UR(O)		
	03.11.2019	10.11.2019	17.11.2019	03.11.2019	10.11.2019	17.11.2019	03.11.2019	10.11.2019	17.11.2019
Belgien	337,79	337,72	337,75	-	-	-	-	-	-
Bulgarien	-	-	-	-	-	-	-	-	-
Tschechien	326,75	321,05	326,77	-	-	-	-	-	-
Dänemark	332,51	334,76	332,61	-	-	-	357,33	356,14	356,00
Deutschland	364,25	368,51	370,55	-	-	-	-	-	-
Estland	307,14	-	286,52	-	-	-	-	-	-
Irland	-	-	-	346,55	345,44	345,38	-	-	-
Griechenland	421,49	421,49	421,49	-	-	-	408,72	408,72	408,72
Spanien	345,08	346,07	351,00	-	-	-	377,80	376,71	374,40
Frankreich	373,63	375,50	376,44	348,57	349,67	346,90	-	-	-
Kroatien	345,08	343,21	339,19	-	-	-	-	-	-
Italien	402,24	402,24	397,50	-	-	-	453,30	453,30	463,56
Zypern	-	-	-	-	-	-	-	-	-
Lettland	215,99	236,71	223,97	-	-	-	226,66	-	201,59
Litauen	268,45	277,57	276,08	-	-	-	-	-	-
Luxemburg	364,50	369,79	369,44	-	-	-	-	-	-
Ungarn	238,76	-	-	-	-	-	-	-	-
Malta	356,54	356,54	356,54	-	-	-	-	-	-
Niederlande	338,92	331,23	326,33	-	-	-	295,42	314,77	319,85
ÖSTERREICH	364,92	364,77	365,07	-	-	-	451,92	458,48	449,77
Polen	302,52	304,15	307,45	-	-	-	294,93	288,63	282,23
Portugal	365,40	365,40	365,95	-	-	-	362,25	362,25	364,93
Rumänien	294,41	287,07	296,89	-	-	-	267,21	277,03	267,54
Slowenien	337,33	336,96	332,93	-	-	-	-	459,73	435,68
Slowakei	324,73	335,85	328,44	-	-	-	-	-	-
Finnland	374,05	372,67	372,11	-	-	-	-	-	-
Schweden	399,28	396,96	399,83	-	-	-	403,39	449,16	431,71
Großbritannien	355,97	359,42	360,75	387,73	389,63	393,17	-	359,42	360,75
Nordirland	353,53	356,21	365,01	379,44	383,86	389,96	-	356,21	365,01
<b>EU</b>	<b>360,52</b>	<b>362,64</b>	<b>363,68</b>	<b>368,78</b>	<b>369,75</b>	<b>371,65</b>	<b>364,66</b>	<b>368,03</b>	<b>366,25</b>

Quelle: [http://ec.europa.eu/agriculture/market-observatory/meat/beef/statistics\\_en.htm](http://ec.europa.eu/agriculture/market-observatory/meat/beef/statistics_en.htm), Europäische Kommission

## 2) Rinder (EUR/100 kg Schlachtgewicht, kalt)

Woche bis:	Jungrinder R3			Jungstiere R3			Ochsen R3			Kühe O3			Kalbinnen R3		
	03.11.	10.11.	17.11.	03.11.	10.11.	17.11.	03.11.	10.11.	17.11.	03.11.	10.11.	17.11.	03.11.	10.11.	17.11.
Belgien	-	-	-	301,42	301,33	301,69	-	-	-	265,30	265,04	264,84	319,50	318,00	317,50
Bulgarien	-	-	-	-	-	-	-	-	-	231,79	-	228,34	-	-	-
Tschechien	-	-	-	329,78	326,74	329,62	-	-	-	237,81	228,70	231,83	285,97	266,77	279,63
Dänemark	351,10	351,86	350,63	338,92	347,17	341,66	376,53	361,63	387,96	287,79	289,49	286,66	344,81	348,24	345,94
Deutschland	-	-	-	370,40	374,81	376,93	417,85	404,93	394,75	267,92	268,89	267,33	353,10	354,82	353,58
Estland	-	-	-	301,97	-	301,92	-	-	-	253,52	244,04	249,33	-	293,51	-
Irland	313,09	314,32	329,22	320,49	321,26	320,45	344,16	343,32	343,30	259,22	258,47	256,77	353,64	351,51	351,19
Griechenland	-	-	-	-	-	-	-	-	-	220,15	220,15	220,15	-	-	-
Spanien	384,18	381,37	383,86	344,18	351,22	358,74	-	-	-	257,66	247,14	251,38	377,53	381,56	378,93
Frankreich	-	-	-	377,00	378,00	380,00	363,00	362,00	358,00	300,00	300,00	298,00	387,00	385,00	385,00
Kroatien	-	-	-	351,06	349,39	344,01	-	-	-	-	-	-	355,88	356,38	347,77
Italien	-	-	412,96	391,02	391,02	390,59	-	-	-	263,47	263,47	264,32	388,34	388,34	403,02
Zypern	-	-	-	-	-	-	-	-	-	-	-	-	-	-	-
Lettland	-	-	227,35	-	-	-	-	-	-	207,55	210,30	210,39	213,39	203,25	210,88
Litauen	-	-	-	274,87	276,65	278,44	-	-	-	231,95	239,41	242,05	246,70	296,00	253,19
Luxemburg	-	-	-	355,25	358,29	354,96	343,00	401,80	374,95	285,18	281,46	280,08	390,82	403,47	395,14
Ungarn	-	-	-	-	-	-	-	-	-	214,01	195,90	206,00	-	209,63	-
Malta	-	-	-	356,54	356,54	356,54	-	-	-	-	-	-	-	-	-
Niederlande	335,90	347,00	353,00	341,00	344,00	331,00	-	-	-	274,00	272,00	273,00	342,00	247,00	334,00
ÖSTERREICH	442,86	462,38	440,04	374,29	376,34	376,32	397,95	410,70	398,43	246,54	245,84	244,06	355,36	350,21	348,59
Polen	-	-	-	298,80	301,74	302,94	-	-	-	253,06	251,77	251,98	316,39	323,33	319,07
Portugal	373,40	373,40	374,40	370,30	370,30	372,10	-	-	-	214,90	214,90	213,00	369,60	369,60	374,30
Rumänien	-	-	-	337,59	359,35	426,40	-	-	275,10	233,32	238,59	233,93	252,48	262,24	273,45
Slowenien	-	-	-	346,67	343,81	346,93	-	-	341,63	215,99	224,58	221,79	333,84	327,01	336,57
Slowakei	-	-	-	355,92	348,62	352,19	-	-	-	187,30	191,02	192,06	298,00	-	-
Finnland	-	-	-	384,73	383,39	389,79	-	-	-	265,86	260,23	267,52	382,72	390,99	385,20
Schweden	413,66	415,11	445,19	394,21	394,70	394,41	409,00	403,96	400,95	356,34	355,84	353,44	391,79	393,39	391,13
Ver. Königreich	-	-	-	366,39	368,87	372,85	381,24	383,61	386,27	270,25	267,16	268,96	381,50	384,49	386,37
<b>EU</b>	<b>379,06</b>	<b>377,41</b>	<b>380,07</b>	<b>356,25</b>	<b>358,70</b>	<b>360,64</b>	<b>367,77</b>	<b>368,73</b>	<b>368,67</b>	<b>272,72</b>	<b>271,85</b>	<b>271,39</b>	<b>367,99</b>	<b>368,42</b>	<b>368,13</b>

 Quelle: [http://ec.europa.eu/agriculture/market-observatory/meat/beef/statistics\\_en.htm](http://ec.europa.eu/agriculture/market-observatory/meat/beef/statistics_en.htm), Europäische Kommission



## 3) Marktpreis für geschlachtete Schafe (EUR/100 kg)

	Woche bis:	27.10.2019	03.11.2019	10.11.2019	17.11.2019	Vorwoche ±
<b>SCHWERE LÄMMER</b>	Belgien	461,80	465,30	468,70	460,70	-8,00
	Dänemark	-	-	-	-	-
	Deutschland	524,06	537,18	528,23	532,20	3,97
	Spanien	539,12	546,99	561,45	576,30	14,85
	Frankreich	690,00	619,00	625,00	637,00	12,00
	Kroatien	547,65	515,95	468,35	492,84	24,49
	Irland	403,24	408,96	413,40	422,13	8,73
	Italien	582,00	582,00	583,00	583,00	0,00
	Zypern	601,00	604,00	608,00	607,00	-1,00
	Lettland	356,94	332,31	346,98	303,98	-43,00
	Litauen	444,63	411,98	411,98	316,06	-95,92
	Niederlande	479,12	483,50	477,56	477,23	-0,33
	ÖSTERREICH	580,00	568,00	554,00	553,00	-1,00
	Polen	429,58	435,88	435,88	435,88	0,00
	Rumänien	187,73	194,08	223,33	198,72	-24,61
	Finnland	400,99	400,99	400,99	400,99	0,00
	Schweden	415,20	398,30	404,90	394,59	-10,31
	Vereinigtes Königreich	428,65	433,39	448,43	471,14	22,71
	<i>EU</i>	<i>478,21</i>	<i>472,18</i>	<i>482,79</i>	<i>498,90</i>	<i>16,11</i>
	<b>LEICHTE LÄMMER</b>	Bulgarien	546,67	547,08	542,83	543,60
Griechenland		516,53	522,70	525,85	519,70	-6,15
Spanien		576,58	585,44	602,56	624,90	22,34
Kroatien		695,81	617,53	585,13	521,97	-63,16
Italien		615,00	618,00	605,00	625,00	20,00
Lettland		314,75	297,95	327,20	309,65	-17,55
Ungarn		590,09	598,42	617,72	617,72	0,00
Portugal		681,10	681,10	679,30	673,60	-5,70
Slowenien		569,73	555,10	572,19	543,48	-28,71
<i>EU</i>	<i>567,83</i>	<i>574,64</i>	<i>581,24</i>	<i>592,83</i>	<i>11,59</i>	

 Quelle: [http://ec.europa.eu/agriculture/sheep-goats/presentations/index\\_en.htm](http://ec.europa.eu/agriculture/sheep-goats/presentations/index_en.htm), Europäische Kommission

## 4) Schweine, Klasse S (EUR/100 kg Schlachtgewicht, kalt)

Woche bis:	27.10.2019	03.11.2019	10.11.2019	17.11.2019	Vorwoche ±
Belgien	162,20	162,50	162,30	161,90	-0,40
Tschechien	185,67	185,66	186,29	186,03	-0,26
Dänemark	193,16	196,63	198,35	202,75	4,40
Deutschland	193,73	193,81	193,74	196,22	2,48
Estland	177,87	176,20	178,43	180,80	2,37
Spanien	180,08	179,65	179,90	179,13	-0,77
Frankreich	189,00	189,00	188,00	188,00	0,00
Kroatien	185,21	185,58	185,18	180,68	-4,50
Irland	179,04	179,32	183,40	183,40	0,00
Lettland	176,64	176,85	176,94	178,54	1,60
Litauen	176,22	178,37	179,22	181,92	2,70
Ungarn	195,71	195,08	194,32	194,38	0,06
Niederlande	173,03	173,04	176,63	177,92	1,29
ÖSTERREICH	199,97	200,40	199,89	200,56	0,67
Polen	181,36	180,82	180,67	180,53	-0,14
Portugal	192,00	191,00	190,00	192,00	2,00
Rumänien	194,37	197,43	195,90	195,04	-0,86
Slowenien	209,71	209,38	209,46	210,05	0,59
Slowakei	193,46	193,32	193,22	194,06	0,84
Finnland	169,91	169,95	170,54	170,33	-0,21
Schweden	173,33	173,05	175,25	175,55	0,30
Vereinigtes Königreich	184,18	185,26	185,63	186,51	0,88
<i>EU</i>	<i>185,08</i>	<i>185,35</i>	<i>185,63</i>	<i>186,49</i>	<i>0,86</i>

 Quelle: [http://ec.europa.eu/agriculture/market-observatory/meat/pigmeat/statistics\\_en.htm](http://ec.europa.eu/agriculture/market-observatory/meat/pigmeat/statistics_en.htm), Europäische Kommission

## 5) Schweine, Klasse E (EUR/100 kg Schlachtgewicht, kalt)

Woche bis:	27.10.2019	03.11.2019	10.11.2019	17.11.2019	Vorwoche ±
Belgien	154,80	154,80	155,20	154,70	-0,50
Bulgarien	199,98	201,97	202,84	202,48	-0,36
Tschechien	180,55	180,45	181,35	180,90	-0,45
Dänemark	186,06	189,54	191,52	195,66	4,13
Deutschland	190,28	190,34	190,15	192,06	1,91
Estland	171,30	168,83	171,74	171,98	0,24
Spanien	178,84	178,08	178,69	176,64	-2,05
Frankreich	181,00	181,00	180,00	180,00	0,00
Kroatien	184,54	184,91	185,45	183,10	-2,35
Irland	178,82	178,76	182,93	182,93	0,00
Zypern	202,42	200,23	202,58	202,13	-0,45
Lettland	180,63	180,14	180,92	183,38	2,46
Litauen	174,07	174,67	175,51	178,37	2,86
Ungarn	192,72	192,42	191,71	191,66	-0,05
Niederlande	171,89	174,18	177,77	176,78	-0,99
ÖSTERREICH	188,45	188,92	188,29	189,26	0,97
Polen	178,48	177,72	177,33	177,71	0,39
Portugal	191,00	190,00	190,00	191,00	1,00
Rumänien	193,43	197,24	196,19	197,30	1,11
Slowenien	194,99	193,97	193,84	193,34	-0,50
Slowakei	188,95	189,40	190,47	190,89	0,42
Finnland	165,37	165,37	165,80	165,62	-0,18
Schweden	169,23	170,17	173,01	173,12	0,11
Vereinigtes Königreich	180,84	182,29	182,65	183,51	0,86
<i>EU</i>	<i>182,96</i>	<i>183,32</i>	<i>183,77</i>	<i>184,46</i>	<i>0,69</i>

 Quelle: [http://ec.europa.eu/agriculture/market-observatory/meat/pigmeat/statistics\\_en.htm](http://ec.europa.eu/agriculture/market-observatory/meat/pigmeat/statistics_en.htm), Europäische Kommission

## 6) Ferkel, (EUR/Stück)

Woche bis:	27.10.2019	03.11.2019	10.11.2019	17.11.2019	Vorwoche ±
Belgien	51,50	54,50	56,50	59,50	3,00
Dänemark	69,34	70,41	71,47	73,87	2,40
Deutschland	61,80	63,30	64,60	65,40	0,80
Spanien	46,37	48,47	51,05	54,00	2,95
Frankreich	41,00	41,00	41,20	41,20	0,00
Kroatien	41,90	41,43	41,55	40,54	-1,01
Italien	67,62	68,27	69,20	70,62	1,42
Ungarn	33,72	33,80	39,26	35,89	-3,37
Niederlande	42,50	45,25	47,75	49,75	2,00
Polen	55,51	56,41	55,07	57,24	2,17
Portugal	44,00	44,00	44,00	44,00	0,00
Finnland	41,28	41,75	41,42	41,31	-0,11
Schweden	67,44	67,95	72,36	69,02	-3,34
Vereinigtes Königreich	59,06	66,13	63,67	63,97	0,30
<i>EU</i>	<i>53,58</i>	<i>55,09</i>	<i>56,34</i>	<i>57,90</i>	<i>1,56</i>

Quelle: [http://ec.europa.eu/agriculture/market-observatory/meat/pigmeat/statistics\\_en.htm](http://ec.europa.eu/agriculture/market-observatory/meat/pigmeat/statistics_en.htm), Europäische Kommission

## M) Preisentwicklung diverser Länder für Schlachtvieh

### 1) Deutschland gesamt: frei Schlachtstätte je kg SG in EUR ohne MwSt.

Woche bis:	03.11.2019	10.11.2019	17.11.2019	24.11.2019	Vorw. ±
Jungstiere U3	3,70	3,74	3,76	3,76	0,00
Jungstiere R3	3,63	3,67	3,70	3,70	0,00
Jungstiere O3	3,30	3,34	3,36	3,36	0,00
Kalbinnen R3	3,53	3,53	3,54	3,54	0,00
Kühe R3	2,85	2,83	2,82	2,82	0,00
Kühe O3	2,63	2,64	2,62	2,61	-0,01
Kälber, pauschal	4,19	4,22	4,21	4,28	0,07
Schweine S	1,90	1,90	1,92	1,97	0,05
Schweine E	1,87	1,86	1,88	1,93	0,05
Lämmer, pauschal	5,27	5,18	5,22	5,16	-0,06

Quelle: Bundesministerium für Ernährung, Landwirtschaft und Verbraucherschutz (BLE; Deutschland)

### 2) Preise frei Schlachtstätte in Bayern\*) (EUR/kg Schlachtgewicht)

Woche bis:	03.11.2019	10.11.2019	17.11.2019	24.11.2019	Vorw. ±
Jungstiere U3	3,69	3,74	3,77	3,78	0,01
Jungstiere R3	3,64	3,71	3,72	3,73	0,01
Jungstiere E-P	3,65	3,69	3,72	3,72	0,00
Kalbinnen U3	3,60	3,59	3,59	3,57	-0,02
Kalbinnen R3	3,53	3,53	3,52	3,52	0,00
Kalbinnen E-P	3,39	3,37	3,36	3,39	0,03
Kühe U3	3,04	3,02	3,00	2,99	-0,01
Kühe R3	2,87	2,84	2,82	2,82	0,00
Kühe E-P	2,63	2,62	2,61	2,62	0,01
Schweine E	1,88	1,88	1,90	1,95	0,05
Schweine S-P	1,89	1,90	1,91	1,96	0,05

\*) Abrechnung erfolgt bei Rindern und Schweinen nach Warmgewicht.

Quelle: Bayerischer Bauernverband

### 3) Italien: Marktbericht Markt Modena - Preise in EUR/kg LG (exkl. USt.)

Nutzkälber/Einsteller	28.10.2019	04.11.2019	11.11.2019	18.11.2019	25.11.2019
Nutzkälber/Fleischrasse Extra Qual.	4,50-5,05	4,50-5,05	4,50-5,05	4,50-5,05	4,50-5,05
Nutzkälber/Fleischrasse	3,23-4,00	3,23-4,00	3,23-4,00	3,23-4,00	3,23-4,00
Einsteller/Limosin	3,02-3,12	3,02-3,12	3,02-3,12	3,02-3,12	3,00-3,10
Einsteller/Kreuzungen	2,62-2,67	2,62-2,67	2,62-2,67	2,62-2,67	2,60-2,65
Schlachtrinder/Jungstiere	28.10.2019	04.11.2019	11.11.2019	18.11.2019	25.11.2019
Limousin	2,86-2,96	2,86-2,96	2,86-2,96	2,86-2,96	2,86-2,96
Charolais u. Kreuzungen 1. Qual.	2,64-2,68	2,64-2,68	2,64-2,68	2,67-2,71	2,67-2,71
Kreuzungen nat. 1. Qual.	2,60-2,65	2,60-2,65	2,60-2,65	2,63-2,68	2,63-2,68
Schwarzbunte 1. Qual.	1,35-1,45	1,35-1,45	1,35-1,45	1,35-1,45	1,35-1,45
Schlachtrinder/Kalbinnen	28.10.2019	04.11.2019	11.11.2019	18.11.2019	25.11.2019
Limousin	2,84-2,94	2,84-2,94	2,84-2,94	2,84-2,94	2,84-2,94
Fleischrasse u. Kreuzungen	2,56-2,65	2,56-2,65	2,53-2,65	2,53-2,65	2,53-2,65

Quelle: www.borsamercimodena.it, Borsa Merci di Modena

**Marktbericht Markt Modena - Fleischpreise in EUR/kg**

<b>Jungstierfleisch/Hälften</b>	<b>21.10.2019</b>	<b>04.11.2019</b>	<b>11.11.2019</b>	<b>18.11.2019</b>	<b>25.11.2019</b>
Extra Qualität	5,43-5,63	5,43-5,63	5,43-5,63	5,43-5,63	5,43-5,63
1. Qualität	4,97-5,27	4,97-5,27	4,97-5,27	4,97-5,27	4,97-5,27
2. Qualität	4,45-4,85	4,45-4,85	4,45-4,85	4,50-4,90	4,50-4,90
<b>Kalbinnenfleisch/Hälften</b>	<b>21.10.2019</b>	<b>04.11.2019</b>	<b>11.11.2019</b>	<b>18.11.2019</b>	<b>25.11.2019</b>
Extra Qualität	5,40-5,70	5,40-5,70	5,40-5,70	5,40-5,70	5,40-5,70
1. Qualität	4,95-5,35	4,95-5,35	4,95-5,35	4,95-5,35	4,95-5,35
2. Qualität	4,70-4,90	4,70-4,90	4,70-4,90	4,70-4,90	4,70-4,90

Quelle: www.borsamermodena.it, Borsa Merci di Modena

**4) Italien: Richtpreis Schlachtschweine in EUR/kg**

<b>Notierung vom:</b>	<b>07.11.2019</b>	<b>14.11.2019</b>	<b>21.11.2019</b>
Schlachtschweine 130 - 144 kg LG	1,56	1,56	1,57

Quelle: www.listinicum.it, Commissione Unica Nazionale

**5) Niederlande: Schweine und Ferkel in EUR/kg**

<b>Woche bis:</b>	<b>17.11.2019</b>	<b>24.11.2019</b>	<b>01.12.2019</b>
Vion, ab Hof, inkl. USt., in EUR/kg SG Basispreis 56 % MFA, Typ A, 78 - 100 kg	1,98	2,02	2,09
Ferkel (BestPigletPrice), EUR/Stück	54,50	56,50	61,00

Quelle: VDE Varkenshandel

**6) Dänemark: Produzentenpreise**

<b>Woche bis:</b>	<b>17.11.2019</b>	<b>24.11.2019</b>	<b>01.12.2019</b>
Schlachtschweine, 61 % MFA in EUR/kg	1,82	1,82	1,82

Quelle: Danish Crown

**7) Frankreich: Schweine in EUR/kg SG, ab Hof**

<b>Woche bis:</b>	<b>17.11.2019</b>	<b>24.11.2019</b>	<b>01.12.2019</b>
Bretagne, 56 % Fleischanteil Montag	1,681	1,681	1,700
Donnerstag	1,681	1,700	-

Quelle: www.marche-porc-breton.com, Marché du Porc Breton

**8) Spanien: Mercolleida, Notierungen in EUR**

<b>Notierung vom:</b>	<b>07.11.2019</b>	<b>14.11.2019</b>	<b>21.11.2019</b>
Schweine in EUR/kg LG (Cerdo Selecto)	1,44	1,44	1,47
Ferkel (20 kg) in EUR/Stück (Precio Base Lleida)	47,00	49,50	51,50

Quelle: ANAFRIC



Der Marktbericht Vieh und Fleisch erscheint wöchentlich.

Dieser Bericht ist auf der Webseite der  
Agrarmarkt Austria ([www.ama.at](http://www.ama.at)) im Internet verfügbar.

Die nächste Ausgabe wird voraussichtlich am 06. Dezember 2019 erscheinen.

### **Impressum**

Informationen gemäß § 5 E-Commerce Gesetz und Offenlegung gemäß § 25 Mediengesetz

Medieninhaber, Herausgeber, Vertrieb: Agrarmarkt Austria

Redaktion: GB I/Abt. 3 – Referat 08

Dresdner Straße 70

1200 Wien

UID-Nr.: ATU16305503

Telefon: +43 50 3151-248

Fax: +43 50 3151-396

E-Mail: [preismeldungen@ama.gv.at](mailto:preismeldungen@ama.gv.at)

Vertretungsbefugt:

Dipl.-Ing. Günter Griesmayr, Vorstandsvorsitzender und Vorstand für den Geschäftsbereich II

Dr. Richard Leutner, Vorstand für den Geschäftsbereich I

Die Agrarmarkt Austria ist eine gemäß § 2 AMA-Gesetz 1992, BGBl. Nr. 376/1992, eingerichtete juristische Person öffentlichen Rechts, deren Aufgaben im § 3 festgelegt sind. Sie unterliegt gemäß § 25 AMA-Gesetz der Aufsicht der Bundesministerin für Nachhaltigkeit und Tourismus.

Hersteller: Eigendruck

Bildnachweis: [www.pixabay.com](http://www.pixabay.com)

Verlagsrechte: Die in dieser Broschüre veröffentlichten Beiträge sind urheberrechtlich geschützt. Alle Rechte sind vorbehalten. Nachdruck und Auswertung der von der AGRARMARKT AUSTRIA erhobenen Daten sind mit Quellenangabe gestattet. Alle Angaben ohne Gewähr.

Im Sinne des Gleichheitsgrundsatzes haben die Ausführungen in gleicher Weise für Frauen und Männer Geltung.