



**AMA**  
**AgrarMarkt Austria**

Dresdner Straße 70, 1200 Wien

K-Ö  
Gemäß des § 3 Abs. 1 Z 1 des AMA-Gesetzes 1992 (BGBl. Nr. 376/1992 i. d. g. F.)  
Zertifiziertes Qualitätsmanagement-System nach ÖNORM EN ISO 9001 REG. Nr. 01537/0  
Zertifiziertes Informationssicherheits-Management-System nach ÖNORM ISO/IEC 27001 REG Nr. 35/0  
Zertifiziertes IT Service-Management-System nach ISO/IEC 20000-1 REG Nr. 45/0  
Zertifiziertes Umweltmanagement-System nach EMAS REG Nr. AT-000680 und ÖNORM EN ISO 14001 REG Nr. 02982/0

[www.ama.at](http://www.ama.at)



# Marktbericht

VIEH UND FLEISCH | 27. Woche | 02.07.2018 – 08.07.2018

27. AUSGABE 2018

Marktübersicht

Preisbericht Österreich

Markt Österreich

Markt und Preise international

## **I N H A L T**

<b>I.....</b>	<b>MARKTÜBERSICHT.....</b>	<b>3</b>
<b>II.....</b>	<b>PREISBERICHT ÖSTERREICH.....</b>	<b>4</b>
	A) Preisbericht.....	4
	B) Preisbericht – Zukauf EU.....	7
<b>III.....</b>	<b>MARKT ÖSTERREICH.....</b>	<b>8</b>
	C) Daten aus der Rinderdatenbank.....	8
	D) Lebendvermarktung von Nutzkälbern, Jung -und Jährlingsrindern in Österreich.....	9
	E) Zuchtrinderverkäufe.....	9
<b>IV.....</b>	<b>GRAFIK ÖSTERREICH.....</b>	<b>10</b>
	F) Schlachtstierpreise (E-P).....	10
	G) Schlachtkalbinnenpreise (E-P).....	10
	H) Schlachtkuhpreise (E-P).....	10
	I) Schweinehälftenpreise (S-P).....	11
	J) Vergleich der Notierungspreise für Ferkel bzw. Schweine.....	11
	K) Schlachtkälberpreise.....	11
<b>V.....</b>	<b>MARKT UND PREISE INTERNATIONAL.....</b>	<b>12</b>
	L) EU-Preisspiegel für Schlachtvieh.....	12
	M) Preisentwicklung diverser Länder für Schlachtvieh.....	18

## I MARKTÜBERSICHT

### **Weitgehend stabile Schlachtrinderpreise**

Der durchschnittliche Auszahlungspreis der Schlachthöfe (E-P) für Jungtiere sank in der Berichtswoche um 2 Cent auf EUR 3,72 je kg. Er lag um 1,1 % unter dem Niveau des Vorjahres.

Für Schlachtkühe wurde um 1 Cent je kg mehr bezahlt. Der Preis lag bei EUR 2,96 je kg und um 1,7 % unter dem Vorjahresniveau.

Der Preis für Kalbinnen sank um 2 Cent je kg. Der Durchschnittspreis lag bei EUR 3,69 je kg und um 4,5 % über der Linie des Vorjahres.

Bei Schlachtkälbern sank der Preis um 9 Cent auf EUR 5,59 je kg. Im Vergleich zur Vorjahreswoche ergab das ein Minus von 6,2 %.

### **Preiserwartungen für die 28. KW**

Laut ARGE Rind ist das Angebot an heimischen Jungtieren rückläufig, die Nachfrage entspricht der Jahreszeit. Die Preise bleiben stabil. Bei Schlachtkühen fällt das Angebot weiterhin knapp aus, die Nachfrage ist verhalten. Mit der Schlachthofbranche konnte keine Preiseinigung erzielt werden. Bei Schlachtkälbern trifft ein geringes Angebot auf eine ruhige Nachfrage, die Preise bleiben unverändert.

EU-weit entwickeln sich die Schlachtrinderpreise uneinheitlich. Vor allem in Deutschland nimmt der Druck auf die Jungtierpreise zu. Auch aufgrund von Futterknappheit in einigen Regionen steigt das Angebot an Schlachtkühen. Da zudem die Nachfrage verhalten ausfällt, geben die Schlachtkuhpreise deutlich nach.

### **Sommerloch auf dem Schweinemarkt**

Der Durchschnittspreis (S-P) für Schlachtschweine blieb in der Berichtswoche unverändert. Er lag bei EUR 1,57 je kg und um 14,7 % unter dem Vorjahrespreis. Laut Österreichischer Schweinebörse waren die Bestimmungsfaktoren des sogenannten Sommerlochs auf dem heimischen Markt stark ausgeprägt. Seit Juni liegt das Angebot an schlachtreifen Schweinen etwa 10 % unter dem normalen Aufkommen. Die Nachfrage wurde primär von den Bestrebungen zur Auslastung der Schlachtkapazitäten getrieben. Dass das Preisniveau angesichts der sehr schwachen Fleischnachfrage nicht noch weiter nach unten gedrückt wurde, lag nur an dem geringen Angebot.

Die Mastschweine-Notierung bleibt bis zum 18. Juli konstant bei EUR 1,48 je kg.

Der Preis für Zuchtsauen blieb in der Berichtswoche unverändert bei EUR 1,12 je kg. Im Vergleich zum Vorjahr ergab sich ein Minus von 20,0 %.

### **Konstante Ferkelnotierung**

Der österreichische Ferkelmarkt litt unter den für die Jahreszeit typischen Vermarktungsschwächen, die jedoch weniger stark ausgeprägt waren als in Deutschland. Da das Angebot nicht mehr drückend ausfällt, bleibt die Ferkelnotierung in der 28. Kalenderwoche unverändert bei EUR 2,10 je kg.

Der Druck auf den europäischen Ferkelmärkten schwächte sich etwas ab. Vor allem in Deutschland lag die Nachfrage aber noch deutlich unter dem nicht allzu großen Angebot. Viele Mäster warteten auf weiter sinkende Ferkelpreise.

### **EU-Schweinemarkt trat auf der Stelle**

Wie in den letzten Wochen stand auf dem EU-Schweinemarkt ein eher kleines Angebot zur Verfügung. Doch auch die Nachfrage wurde erneut als ruhig beschrieben. In vielen Mitgliedsländern bereitete der Fleischabsatz Probleme. Demnach blieben die meisten Notierungen unverändert. Positive Impulse lieferten nur die Touristen in den südlichen Urlaubsländern. Italien und Spanien verbuchten daher geringfügige Preisanstiege.

In Deutschland ist das Angebot an schlachtreifen Schweinen weiterhin gering. Aufgrund der verhaltenen Nachfrage und beschränkter Erlösmöglichkeiten auf dem Fleischmarkt liegt aber auch der Bedarf der Schlachtunternehmen auf niedrigem Niveau. Somit bleibt der Vereinigungspreis für Schlachtschweine im Zeitraum 12. bis 18. Juli unverändert bei EUR 1,44 je kg.

## II PREISBERICHT ÖSTERREICH

### A) Preisbericht für die 27. Woche, 02. Juli 2018 bis 08. Juli 2018

#### 1) Frei Rampe Preise (EUR/kg, exkl. USt) und Umsatzmengen (Stück) der meldepflichtigen Schlachthöfe, Herkunft Österreich

Österreich <sup>1)</sup>	26. Woche 18		27. Woche 18		Vorw. ±	27. KW 17
	EUR/kg	Stück	EUR/kg	Stück	EUR/kg	EUR/kg
Jungstiere U3	3,78	952	3,76	856	-0,02	3,81
Jungstiere R3	3,73	354	3,71	319	-0,02	3,73
Jungstiere E-P	3,74	3.030	3,72	3.063	-0,02	3,76
Ochsen U3	4,27	41	4,33	39	0,06	4,24
Ochsen R3	4,10	66	4,04	52	-0,06	4,07
Ochsen E-P <sup>4)</sup>	4,14	207	4,05	187	-0,09	4,05
Kühe R3	3,13	298	3,14	307	0,01	3,17
Kühe O3	2,84	119	2,88	127	0,04	2,90
Kühe E-P	2,95	2.128	2,96	1.969	0,01	3,01
Kalbinnen U3	3,86	319	3,80	285	-0,06	3,69
Kalbinnen R3	3,70	290	3,70	323	0,00	3,54
Kalbinnen E-P	3,71	1.043	3,69	1.003	-0,02	3,53
Schweine S <sup>2)</sup>	1,62	37.828	1,62	38.103	0,00	1,89
Schweine E <sup>2)</sup>	1,50	20.824	1,50	20.708	0,00	1,77
Schweine U <sup>2)</sup>	1,28	1.233	1,29	1.060	0,01	1,57
Schweine S-P <sup>2)</sup>	1,57	59.909	1,57	59.878	0,00	1,84
Zuchtsauen	1,12	1.156	1,12	881	0,00	1,40
Kälber E-P <sup>3)</sup>	5,68	330	5,59	280	-0,09	5,96
Jungrinder E-P <sup>3)</sup>	4,77	243	4,66	246	-0,11	4,76

Quelle: AMA

Niederösterreich	26. Woche 18		27. Woche 18		Vorw. ±	27. KW 17
	EUR/kg	Stück	EUR/kg	Stück	EUR/kg	EUR/kg
Jungstiere U3	3,77	221	3,77	205	0,00	3,81
Jungstiere R3	3,71	85	3,69	66	-0,02	3,72
Jungstiere E-P	3,73	780	3,72	736	-0,01	3,76
Ochsen U3	-	-	-	-	-	-
Ochsen R3	-	-	-	-	-	-
Ochsen E-P <sup>4)</sup>	-	-	-	-	-	-
Kühe R3	3,11	75	3,07	83	-0,04	3,10
Kühe O3	2,69	24	2,76	19	0,07	2,75
Kühe E-P	2,92	426	2,95	338	0,03	2,99
Kalbinnen U3	3,94	111	3,79	77	-0,15	3,69
Kalbinnen R3	3,71	60	3,62	61	-0,09	3,57
Kalbinnen E-P	3,81	286	3,67	214	-0,14	3,61
Schweine S <sup>2)</sup>	1,63	6.711	1,63	6.706	0,00	1,91
Schweine E <sup>2)</sup>	1,50	3.208	1,50	2.734	0,00	1,78
Schweine U <sup>2)</sup>	1,29	203	1,29	144	0,00	1,58
Schweine S-P <sup>2)</sup>	1,58	10.125	1,59	9.585	0,01	1,87
Zuchtsauen	1,11	232	1,10	152	-0,01	1,39
Kälber E-P <sup>3)</sup>	-	-	-	-	-	-
Jungrinder E-P <sup>3)</sup>	-	-	-	-	-	-

Quelle: AMA

**Frei Rampe Preise (EUR/kg, exkl. USt) und Umsatzmengen (Stück) der meldepflichtigen Schlachthöfe, Herkunft Österreich**

	26. Woche 18		27. Woche 18		Vorw. ±	27. KW 17
	EUR/kg	Stück	EUR/kg	Stück	EUR/kg	EUR/kg
<b>Oberösterreich</b>						
Jungstiere U3	3,81	498	3,77	460	-0,04	3,82
Jungstiere R3	3,76	177	3,73	161	-0,03	3,74
Jungstiere E-P	3,75	1.455	3,74	1.560	-0,01	3,77
Ochsen U3	-	-	-	-	-	-
Ochsen R3	-	-	-	-	-	-
Ochsen E-P <sup>4)</sup>	-	-	-	-	-	-
Kühe R3	3,15	116	3,18	135	0,03	3,18
Kühe O3	2,90	55	2,94	53	0,04	2,95
Kühe E-P	3,01	888	3,02	858	0,01	3,04
Kalbinnen U3	3,67	109	3,65	105	-0,02	3,65
Kalbinnen R3	3,64	144	3,63	153	-0,01	3,55
Kalbinnen E-P	3,60	442	3,59	439	-0,01	3,49
Schweine S <sup>2)</sup>	1,61	12.843	1,62	12.983	0,01	1,89
Schweine E <sup>2)</sup>	1,50	6.589	1,50	7.107	0,00	1,77
Schweine U <sup>2)</sup>	1,30	374	1,30	388	0,00	1,57
Schweine S-P <sup>2)</sup>	1,57	19.810	1,57	20.480	0,00	1,84
Zuchtsauen	1,13	426	1,12	317	-0,01	1,43
Kälber E-P <sup>3)</sup>	-	-	-	-	-	-
Jungrinder E-P <sup>3)</sup>	-	-	-	-	-	-

Quelle: AMA

	26. Woche 18		27. Woche 18		Vorw. ±	27. KW 17
	EUR/kg	Stück	EUR/kg	Stück	EUR/kg	EUR/kg
<b>Steiermark</b>						
Jungstiere U3	3,74	110	3,72	65	-0,02	3,78
Jungstiere R3	3,69	45	3,68	43	-0,01	3,69
Jungstiere E-P	3,72	348	3,70	294	-0,02	3,74
Ochsen U3	-	-	-	-	-	-
Ochsen R3	-	-	-	-	-	-
Ochsen E-P <sup>4)</sup>	-	-	-	-	-	-
Kühe R3	3,09	34	3,17	31	0,08	3,27
Kühe O3	2,88	5	2,81	11	-0,07	-
Kühe E-P	2,97	204	2,97	205	0,00	3,07
Kalbinnen U3	3,94	27	3,84	34	-0,10	3,71
Kalbinnen R3	3,67	35	3,67	36	0,00	3,52
Kalbinnen E-P	3,71	88	3,74	88	0,03	3,59
Schweine S <sup>2)</sup>	1,61	17.474	1,62	17.614	0,01	1,89
Schweine E <sup>2)</sup>	1,49	10.467	1,50	10.301	0,01	1,77
Schweine U <sup>2)</sup>	1,27	621	1,29	496	0,02	1,56
Schweine S-P <sup>2)</sup>	1,56	28.579	1,57	28.415	0,01	1,84
Zuchtsauen	1,13	473	1,12	386	-0,01	1,39
Kälber E-P <sup>3)</sup>	-	-	-	-	-	-
Jungrinder E-P <sup>3)</sup>	-	-	-	-	-	-

1) Inkl. Salzburg und Kärnten, aus Datenschutzgründen können diese Preise und Umsatzmengen nicht veröffentlicht werden.

2) Abrechnung erfolgt nach Warmgewicht.

3) Inkl. Tirol und Vorarlberg, aus Datenschutzgründen können Bundesländerpreise und Umsatzmengen nicht veröffentlicht werden.

4) Aus Datenschutzgründen können Bundesländerpreise der einzelnen Qualitätsklassen nicht veröffentlicht werden.

Quelle: AMA



**2) Notierungspreise in EUR/kg (exkl. USt.):**

Schweinebörse Österreich	28.06.18-04.07.18	05.07.18-11.07.18	12.07.18-18.07.18
Mastschw. 56% MFA (notiert frei Rampe)	1,48	1,48	1,48
Zuchten (notiert frei Rampe)	1,20	1,20	1,20

EZG Gut Streitdorf	25. Woche 18	26. Woche 18	27. Woche 18	28. Woche 18
ÖHYB-Ferkel bis 25 kg	2,25	2,20	2,10	2,10

Quelle: Erzeugergemeinschaften

**3) Schafpreise in EUR/kg (exkl. USt.) für Frischware:**

	24. Woche 18	25. Woche 18	26. Woche 18	27. Woche 18
Schlachtlämmer (17 - 22 kg SG)	5,54	5,64	5,72	5,92

Quelle: AMA

**4) Verkaufspreise der Österr. Schaf- und Ziegenbörse in EUR/kg (exkl. USt.) für die 27. Woche 2018:**

Lebendpreis	Stück	Gesamtgewicht	Durchschnittspreis
Lämmer Kategorie I	486	43.505,00	2,26
Lämmer Kategorie I (Bio)	4	206,00	2,19
Lämmer Kategorie II / III	61	2.757,00	1,72
Lämmer Kategorie II / III (Bio)	-	-	-
Altschafe / Altwidder	38	2.690,00	0,40
Altziegen / Altböcke	15	856,00	0,32
Kitze	6	160,00	1,06
Kitze (Bio)	-	-	-
Fleischpreise	Stück	Gesamtgewicht	Durchschnittspreis
Lämmer Kategorie I	257	5.302,98	5,80
Lämmer Kategorie I (Bio)	229	4.940,02	6,68
Lämmer Kategorie II / III (Bio)	-	-	-
Altschafe / Altwidder	-	-	-
Kitze	-	-	-
Kitze (Bio)	-	-	-

Quelle: Österreichische Schaf- und Ziegenbörse reg. Gen. m. b. H.

**5) Preis- bzw. Markterwartungen für Schlachtrinder in EUR/kg, exkl. USt.:**

Rinderbörse Österreich	26. Woche 2018	27. Woche 2018	28. Woche 2018
Jungstier HK R2/3	*)	3,43	3,43
Kalbin HK R2/3	3,13	3,13	3,13
Kuh HK R2/3	2,63	2,63	*)
Schlachtkälber HK R2/3	5,25	5,25	5,25

\*) Notierung ausgesetzt

Quelle: www.rinderboerse.at

**B) Preisbericht – Zukauf EU\* für 30. April 2018 bis 03. Juni 2018**
**1) Preise (EUR/kg, exkl. USt.) und Umsatzmengen (Stück) der meldepflichtigen Schlachthöfe**

	April 2018		Mai 2018		± Vormonat	Mai 2017
	EUR/kg	Stück	EUR/kg	Stück	EUR/kg	EUR/kg
<b>Deutschland</b>						
Stierfleisch E-P	2,84	3	2,97	4	0,13	2,86
Kühe E-P	2,69	14	2,57	8	-0,12	2,31
Kalbinnen E-P	-	-	3,83	1	-	-
Schweine S-P **	1,49	22.538	1,46	25.752	-0,03	1,81
<b>Slowenien</b>						
Jungstiere E-P	3,63	594	3,57	604	-0,06	3,46
Stierfleisch E-P	3,38	44	3,28	51	-0,10	3,11
Kühe E-P	2,83	917	2,87	980	0,04	2,74
Kalbinnen E-P	3,43	281	3,42	238	-0,01	3,31
Schweine S-P **	1,41	349	1,44	700	0,03	1,83
<b>Tschechien</b>						
Jungstiere E-P	3,67	1.222	3,58	1.262	-0,09	3,43
Stierfleisch E-P	3,48	150	3,38	112	-0,10	3,26
Kühe E-P	2,97	1.512	2,99	1.342	0,02	2,72
Kalbinnen E-P	3,36	678	3,39	649	0,03	3,19
Schweine S-P **	1,51	540	1,50	633	-0,01	-
<b>Slowakei</b>						
Jungstiere E-P	3,60	41	3,47	10	-0,13	3,33
Stierfleisch E-P	3,33	13	3,33	5	0,00	3,32
Kühe E-P	2,81	355	2,77	721	-0,04	2,74
Kalbinnen E-P	2,97	59	2,87	92	-0,10	2,90
<b>Ungarn</b>						
Jungstiere E-P	3,50	238	3,55	348	0,05	3,28
Stierfleisch E-P	3,27	55	3,24	33	-0,03	3,09
Kühe E-P	2,93	632	2,99	483	0,06	2,72
Kalbinnen E-P	3,31	159	3,30	134	-0,01	3,24
Schweine S-P **	1,50	2.254	1,45	2.721	-0,05	1,78
<b>Dänemark</b>						
Kühe E-P	2,30	1	-	-	-	-
Schweine S-P **	1,56	765	1,58	312	0,02	1,79
<b>Kroatien</b>						
Jungstiere E-P	2,93	12	3,43	6	0,50	-
Stierfleisch E-P	3,00	1	-	-	-	2,90
Kühe E-P	2,78	231	2,75	140	-0,03	2,75
Kalbinnen E-P	3,10	41	3,15	31	0,05	3,14
<b>Niederlande</b>						
Schweine S-P **	1,56	1.739	1,50	2.080	-0,06	1,80
<b>Frankreich</b>						
Kühe E-P	2,80	2	3,55	5	0,75	-
<b>Rumänien</b>						
Jungstiere E-P	3,58	29	3,56	64	-0,02	-
Stierfleisch E-P	3,64	1	-	-	-	-

\* Schlachttiere wurden aus EU-Staaten lebend zugekauft und in Österreich geschlachtet.

\*\* Abrechnung erfolgt nach Warmgewicht.

Quelle: AMA

### III MARKT ÖSTERREICH

#### C) Daten aus der Rinderdatenbank

2018		Jän.	Feb.	März	April	Mai	Juni	Juli	Aug.	Sept.	Okt.	Nov.	Dez.	Jahr						
<b>Schlachtungen bis 8 Monate</b>																				
AT <sup>1)</sup>	♂	2.953	2.727	3.872	2.576	2.876								15.004						
	♀	1.900	1.798	2.804	1.881	2.133								10.516						
andere Länder <sup>2)</sup>	♂	16	3	0	1	2								22						
	♀	0	1	13	4	2								20						
<b>Schlachtungen über 8 Monate</b>																				
AT <sup>1)</sup>	♂	23.282	19.273	24.402	23.008	21.865								111.830						
	♀	23.736	20.195	22.915	20.858	19.708								107.412						
andere Länder <sup>2)</sup>	♂	3.500	2.625	2.970	2.952	2.615								14.662						
	♀	7.220	5.821	6.111	6.106	5.161								30.419						
<b>Schlachtungen gesamt</b>																				
AT <sup>1)</sup>	♂	26.235	22.000	28.274	25.584	24.741								126.834						
	♀	25.636	21.993	25.719	22.739	21.841								117.928						
	gesamt	51.871	43.993	53.993	48.323	46.582								244.762						
andere Länder <sup>2)</sup>	♂	3.516	2.628	2.970	2.953	2.617								14.684						
	♀	7.220	5.822	6.124	6.110	5.163								30.439						
	gesamt	10.736	8.450	9.094	9.063	7.780								45.123						
<b>Versendungen und Exporte von Lebendrindern in Stück</b>																				
in EU-Länder	♂	6.166	4.306	3.966	3.885	2.923								21.246						
	♀	3.986	3.122	3.403	3.225	3.446								17.182						
<b>Zugänge und Importe von Lebendrindern in Stück</b>																				
aus EU-Ländern	♂	21	12	40	20	5								98						
	♀	94	48	76	73	124								415						
<b>Schlachtungen gesamt, getrennt nach Herkunftsländern für Jänner bis Mai 2018</b>																				
	CH	CZ	DE	DK	EE	EL	FR	HR	HU	IT	LU	LV	NL	PL	RO	SE	SI	SK	UK	ges.
♂	3	7.873	143	1	0	0	3	18	2.351	1	2	3	0	18	303	1	3.097	867	0	14.684
♀	6	11.693	296	18	1	1	56	2.096	4.822	10	2	242	10	9	6	1	6.807	4.356	7	30.439
gesamt	9	19.566	439	19	1	1	59	2.114	7.173	11	4	245	10	27	309	2	9.904	5.223	7	45.123
in %	0,02	43,36	0,97	0,04	0,00	0,00	0,13	4,68	15,90	0,02	0,01	0,54	0,02	0,06	0,68	0,00	21,95	11,58	0,02	100,00

1) Geburt und Schlachtung der Rinder in Österreich

2) Geburt der Rinder nicht in Österreich, geschlachtet in Österreich; 2016 wurden 99,12% der Rinder direkt zur Schlachtung nach Österreich verbracht; 0,88% der Rinder wurden bereits vor der Schlachtung in Österreich gehalten.

AT= Österreich, ♂= männlich, ♀=weiblich, BE= Belgien, BG= Bulgarien, CH= Schweiz, CZ= Tschechien, DE= Deutschland, DK= Dänemark, EE= Estland, EL= Griechenland, ES= Spanien, FR= Frankreich, HR= Kroatien, HU= Ungarn, IE= Irland, IT= Italien, LT= Litauen, LU= Luxemburg, LV= Lettland, NL= Niederlande, PL= Polen, PT= Portugal, RO= Rumänien, SE= Schweden, SI= Slowenien, SK= Slowakei, UK= Vereinigtes Königreich

Quelle: AMA



## D) Lebendvermarktung von Nutzkälbern, Jung- und Jährlingsrindern in Österreich

### 1) Männliche Nutzkälber zwischen 8 Tagen und vier Wochen in EUR/Stück (exkl. USt.)

	27. Woche 18			Vorwoche ±	27. KW 17
	Stück	Ø Gewicht	EUR/Stück	EUR/Stück	EUR/Stück
Stierkälber - Milchrasen	47	62,53	105,44	-0,17	123,01
Stierkälber - Fleischrasen *)	92	78,01	336,72	1,91	415,63

\*) Fleischrasen, Zweinutzungsrasen oder aus einer Kreuzung mit einer Fleischrasse

Quelle: AMA

### 2) Jungrinder und Jährlingsrinder in EUR/kg (exkl. USt.)

	27. Woche 18			Vorwoche ±	27. KW 17
	Stück	Ø Gewicht	EUR/kg	EUR/kg	EUR/kg
Jungrinder	92	320,70	2,37	-0,06	2,34
Jährlingsrinder - männlich	4	330,75	2,01	0,13	2,09
Jährlingsrinder - weiblich	18	432,22	1,81	-0,03	1,69

Jungrinder: männlich und weiblich, 6 bis 11 Monate, zur Mastung; Jährlingsrinder: 12 bis 23 Monate, zur Mastung

Quelle: AMA

## E) Zuchtrinderverkäufe

### 1) Versteigerungen, Nettopreise in EUR

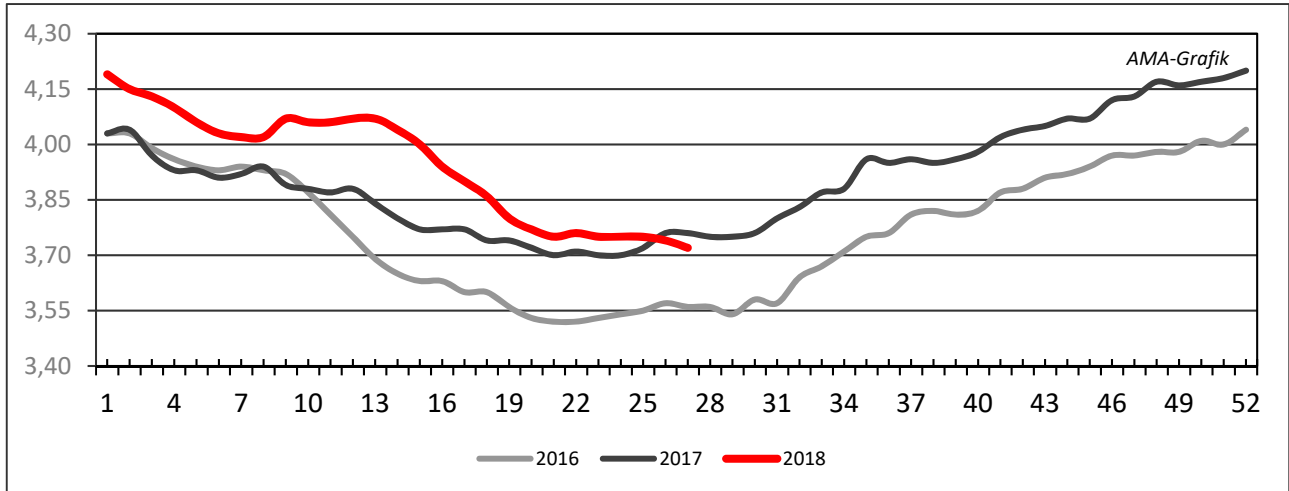
Freistadt, am 4. Juli 2018

	Rasse	aufgetrieben	verkauft	Durchschnittspreis
Stiere	Fleckvieh	4	3	3.347,00
Kühe in Milch	Fleckvieh	20	20	1.627,00
Kalbinnen	Fleckvieh	214	205	1.645,00
Jungkalbinnen	Fleckvieh	8	8	689,00
Zuchtkälber weiblich	Fleckvieh	111	103	533,00

Quelle: Rinderzuchtverband und Erzeugergemeinschaft OÖ

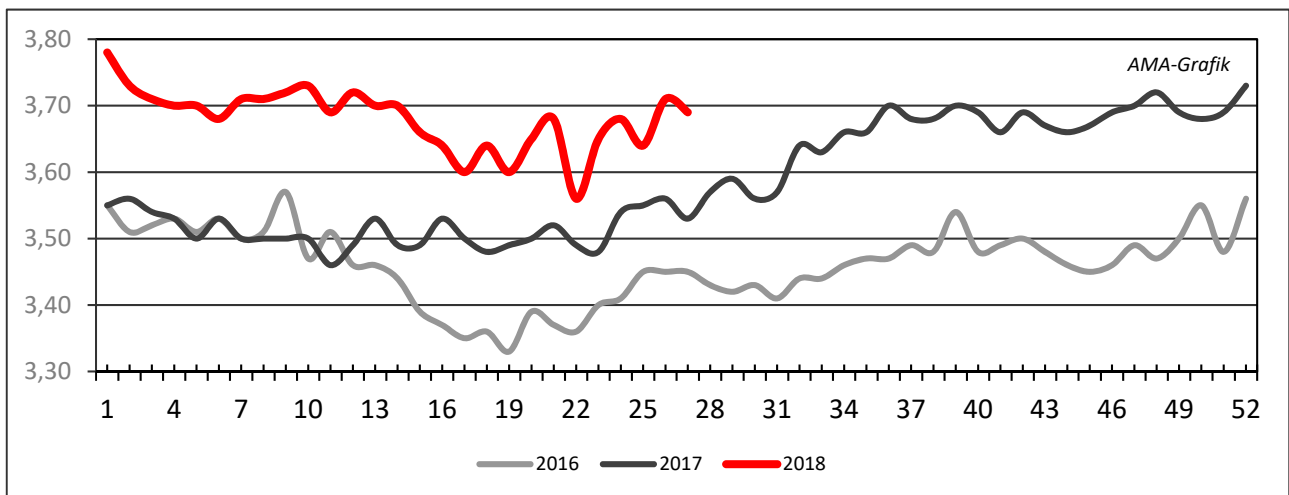
## IV GRAFIK ÖSTERREICH

### F) Schlachtstierpreise (E-P) in EUR/kg, exkl. USt.



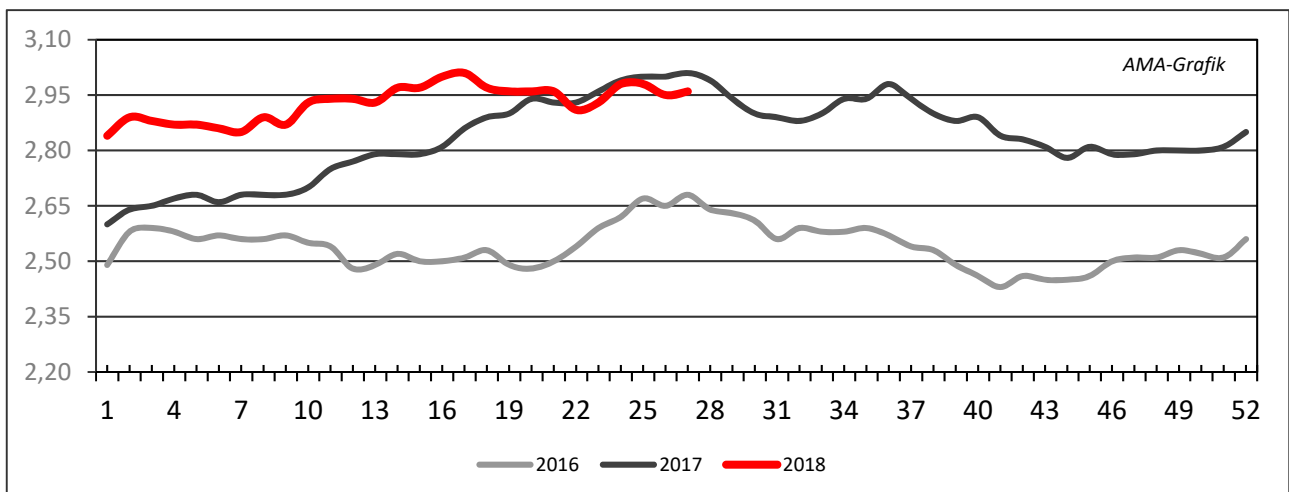
Quelle: AMA

### G) Schlachtkalbinnenpreise (E-P) in EUR/kg, exkl. USt.



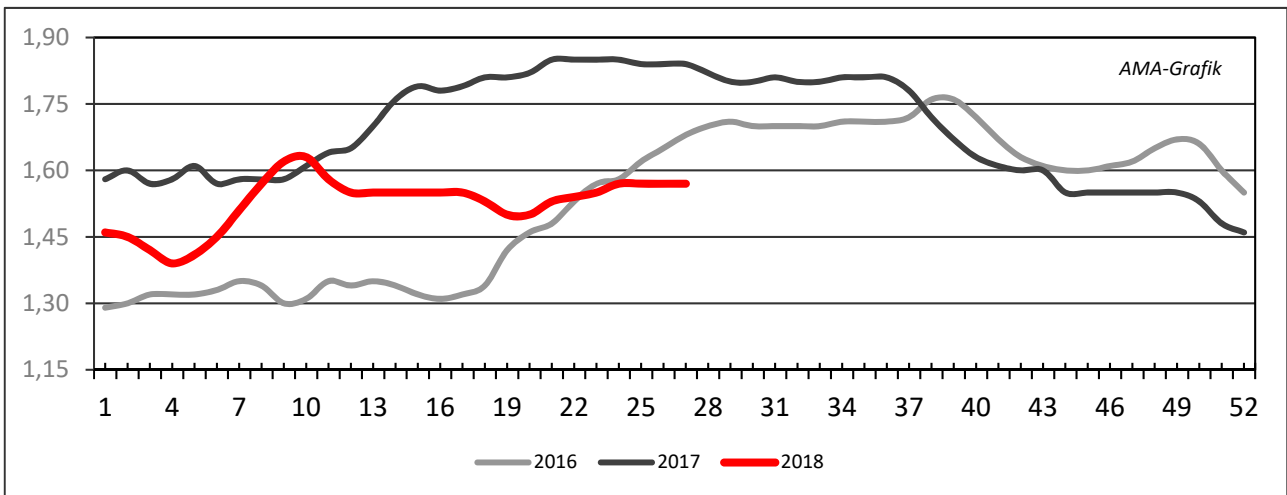
Quelle: AMA

### H) Schlachtkuhpreise (E-P) in EUR/kg, exkl. USt.



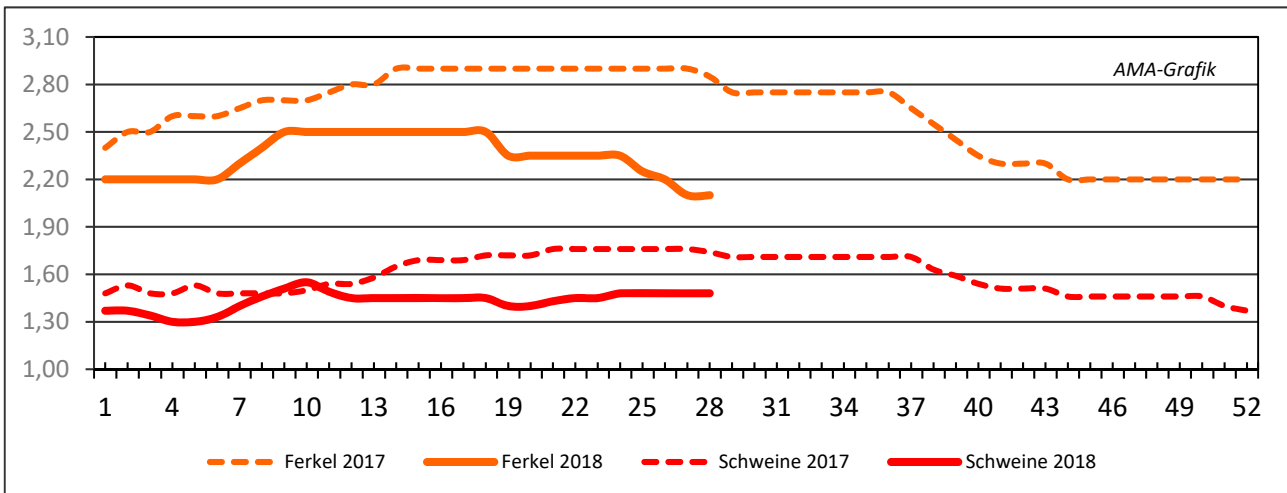
Quelle: AMA

**I) Schweinehälftenpreise (S-P) in EUR/kg, exkl. USt.**



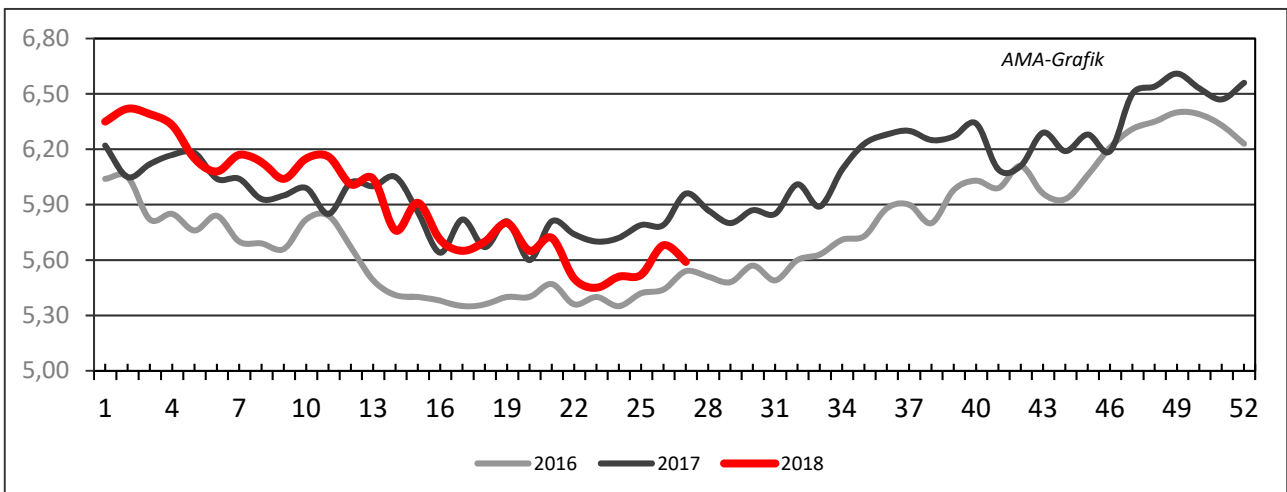
Quelle: AMA

**J) Vergleich der Notierungspreise für Ferkel bzw. Schweine in EUR/kg, exkl. USt.**



Quelle: Erzeugergemeinschaften

**K) Schlachtkälberpreise in EUR/kg, exkl. USt.**



Quelle: AMA

## V MARKT UND PREISE INTERNATIONAL

### L) EU-Preisspiegel für Schlachtvieh

#### 1) Marktpreise für die Qualitätsklassen URO (EUR/100 kg Schlachtgewicht, kalt) der Mitgliedsländer

Woche bis:	Jungstierfleisch A UR(O)			Ochsenfleisch C UR(O)			Jungrinder Z UR(O)		
	17.06.2018	24.06.2018	01.07.2018	17.06.2018	24.06.2018	01.07.2018	17.06.2018	24.06.2018	01.07.2018
Belgien	338,03	339,63	338,75	-	-	-	-	-	-
Bulgarien	-	-	-	-	-	-	-	-	-
Tschechien	340,70	337,76	337,43	-	-	-	-	-	-
Dänemark	364,58	359,89	359,34	-	-	-	363,81	362,05	358,87
Deutschland	374,33	373,44	371,09	-	-	-	-	-	-
Estland	-	-	312,00	-	-	-	-	-	-
Irland	-	-	-	413,64	411,45	406,34	-	-	-
Griechenland	417,44	421,92	421,92	-	-	-	-	-	-
Spanien	387,97	385,10	386,23	-	-	-	397,15	395,97	395,03
Frankreich	372,80	372,21	372,28	356,84	358,65	360,11	-	-	-
Kroatien	340,79	345,98	350,04	-	-	-	-	-	-
Italien	384,46	379,10	380,10	-	-	-	436,31	424,50	472,08
Zypern	-	-	-	-	-	-	-	-	-
Lettland	307,42	271,08	276,98	-	-	-	-	-	-
Litauen	310,51	313,18	309,72	-	-	-	-	-	-
Luxemburg	383,80	384,50	377,67	-	-	-	-	-	-
Ungarn	200,14	-	-	-	-	-	-	-	-
Malta	333,27	333,27	333,27	-	-	-	-	-	-
Niederlande	352,22	348,46	343,74	-	-	-	-	-	-
ÖSTERREICH	363,04	363,11	361,35	-	-	-	457,84	463,23	461,77
Polen	332,68	329,36	321,69	-	-	-	-	326,15	303,32
Portugal	380,32	380,29	379,19	-	-	-	371,01	370,94	369,76
Rumänien	300,33	309,23	304,68	-	-	-	298,31	284,21	314,34
Slowenien	344,37	343,22	341,44	-	-	-	306,53	344,51	178,85
Slowakei	334,34	333,58	333,67	-	-	-	-	-	-
Finnland	387,86	394,13	395,95	-	-	-	-	-	-
Schweden	437,46	414,58	413,87	-	-	-	415,17	430,58	434,62
Großbritannien	-	-	-	433,79	433,76	431,42	-	-	-
Nordirland	-	-	-	427,46	425,29	418,57	-	-	-
<b>EU</b>	<b>371,06</b>	<b>369,26</b>	<b>368,06</b>	<b>418,57</b>	<b>417,78</b>	<b>414,47</b>	<b>385,43</b>	<b>383,63</b>	<b>386,32</b>

Quelle: [http://ec.europa.eu/agriculture/market-observatory/meat/beef/statistics\\_en.htm](http://ec.europa.eu/agriculture/market-observatory/meat/beef/statistics_en.htm), Europäische Kommission

**2) Rinder (EUR/100 kg Schlachtgewicht, kalt)**

Woche bis:	Jungrinder R3			Jungstiere R3			Ochsen R3			Kühe O3			Kalbinnen R3		
	17.06.18	24.06.18	01.07.18	17.06.18	24.06.18	01.07.18	17.06.18	24.06.18	01.07.18	17.06.18	24.06.18	01.07.18	17.06.18	24.06.18	01.07.18
Belgien	-	-	-	300,80	300,80	301,41	-	-	-	290,33	290,23	289,82	324,00	324,00	324,50
Bulgarien	-	-	-	-	-	-	-	-	-	210,37	207,60	245,05	-	-	-
Tschechien	-	-	-	343,54	343,05	343,47	-	-	-	256,98	254,46	255,63	293,98	289,54	289,77
Dänemark	366,73	365,01	361,93	366,46	362,59	363,27	500,15	397,08	484,72	314,78	309,72	312,14	364,71	373,20	364,08
Deutschland	-	-	-	380,27	379,68	377,00	411,45	-	431,45	324,97	325,70	324,56	379,91	379,25	378,24
Estland	-	-	-	-	-	-	-	-	-	269,27	280,27	277,47	-	-	-
Irland	-	395,15	401,77	407,64	402,75	401,04	409,38	406,88	401,43	341,59	335,52	330,19	421,22	419,66	415,15
Griechenland	-	-	-	409,30	420,00	420,00	-	-	-	189,69	207,65	207,65	-	-	-
Spanien	399,11	397,52	395,09	388,66	386,29	381,24	-	-	-	244,25	253,85	259,15	395,13	393,64	395,80
Frankreich	-	-	-	368,00	366,00	367,00	362,00	364,00	363,00	321,00	323,00	327,00	389,00	390,00	389,00
Kroatien	-	-	-	356,04	355,52	358,69	-	-	-	231,13	-	-	387,61	384,92	380,63
Italien	330,34	-	439,68	378,23	386,55	391,04	-	-	-	306,72	307,79	299,69	431,00	378,61	394,16
Zypern	-	-	-	-	-	-	-	-	-	-	-	-	-	-	-
Lettland	-	-	-	318,56	-	257,99	-	-	-	251,84	250,10	245,09	249,84	251,55	251,74
Litauen	-	-	-	317,48	318,62	315,75	-	-	-	274,59	274,32	277,16	314,82	267,00	302,35
Luxemburg	-	-	-	356,13	358,29	352,80	352,90	354,66	362,80	306,25	306,05	303,02	408,95	410,52	416,70
Ungarn	-	-	-	-	-	-	-	-	-	219,36	212,89	222,19	-	-	-
Malta	-	-	-	333,27	333,27	333,27	-	-	-	115,13	115,13	115,13	-	-	-
Niederlande	-	-	-	350,00	358,00	349,00	-	-	-	300,00	294,00	286,00	238,00	289,00	273,00
ÖSTERREICH	465,16	466,72	456,66	372,14	373,88	373,00	405,96	412,82	410,64	289,05	293,77	294,19	368,82	361,64	366,11
Polen	-	-	271,37	336,59	333,60	326,10	-	-	-	296,36	292,74	287,92	326,77	324,54	319,89
Portugal	388,90	389,20	389,00	386,70	385,50	384,60	-	-	-	227,80	228,60	226,40	382,50	382,90	381,70
Rumänien	-	308,74	340,87	293,63	308,21	313,02	269,40	-	-	262,91	264,76	260,79	267,92	286,42	291,99
Slowenien	306,53	346,53	-	350,24	350,64	351,07	346,16	-	-	246,68	247,90	244,23	331,12	334,53	329,48
Slowakei	-	-	-	342,81	344,45	343,75	-	-	-	184,34	182,79	185,41	-	279,91	287,05
Finnland	-	-	-	388,30	394,25	397,75	-	-	-	256,55	252,83	252,90	391,87	381,78	-
Schweden	443,65	446,54	434,62	440,70	418,21	417,37	448,26	422,49	429,03	404,20	377,23	381,16	430,99	421,71	409,28
Ver. Königreich	339,62	-	-	413,50	415,06	410,10	429,22	429,21	424,65	335,29	334,20	329,99	426,88	429,21	425,49
<b>EU</b>	<b>396,99</b>	<b>396,15</b>	<b>393,92</b>	<b>377,41</b>	<b>375,40</b>	<b>373,15</b>	<b>413,60</b>	<b>413,19</b>	<b>409,28</b>	<b>307,50</b>	<b>307,37</b>	<b>306,92</b>	<b>393,81</b>	<b>391,97</b>	<b>390,89</b>

 Quelle: [http://ec.europa.eu/agriculture/market-observatory/meat/beef/statistics\\_en.htm](http://ec.europa.eu/agriculture/market-observatory/meat/beef/statistics_en.htm), Europäische Kommission

**3) Marktpreis für geschlachtete Schafe (EUR/100 kg)**

	Woche bis:	10.06.2018	17.06.2018	24.06.2018	01.07.2018	Vorwoche ±
<b>SCHWERE LÄMMER</b>	Belgien	601,30	590,00	559,90	562,70	2,80
	Dänemark	546,74	550,75	538,88	566,63	27,75
	Deutschland	608,81	595,36	586,42	587,59	1,17
	Spanien	510,75	510,74	508,07	502,38	-5,69
	Frankreich	627,00	624,00	629,00	629,00	0,00
	Kroatien	589,09	542,16	598,57	551,25	-47,32
	Irland	529,13	532,46	533,23	522,44	-10,79
	Italien	473,00	473,00	473,00	467,00	-6,00
	Zypern	457,00	444,00	448,00	451,00	3,00
	Lettland	337,64	357,58	295,21	376,28	81,07
	Litauen	351,14	351,14	351,14	406,22	55,08
	Niederlande	636,82	502,07	497,47	487,89	-9,58
	ÖSTERREICH	568,00	554,00	564,00	572,00	8,00
	Polen	368,07	368,07	365,10	355,94	-9,16
	Rumänien	229,76	234,40	239,58	211,02	-28,56
	Finnland	371,37	371,37	383,23	383,23	0,00
	Schweden	535,83	550,81	556,05	531,23	-24,82
	Vereinigtes Königreich	620,66	613,45	593,48	557,68	-35,80
	EU	593,41	585,54	574,84	552,87	-21,97
	<b>LEICHTE LÄMMER</b>	Bulgarien	624,55	624,62	612,17	618,57
Griechenland		442,46	442,79	445,54	445,54	0,00
Spanien		556,85	556,85	554,18	547,58	-6,60
Kroatien		537,71	581,80	611,94	578,57	-33,37
Italien		481,00	481,00	571,00	520,00	-51,00
Lettland		380,53	426,11	389,49	348,89	-40,60
Ungarn		508,23	506,81	507,96	504,29	-3,67
Portugal		530,00	524,00	524,00	524,00	0,00
Slowenien		523,00	541,85	551,65	542,53	-9,12
EU		507,84	507,94	522,36	510,92	-11,44

 Quelle: [http://ec.europa.eu/agriculture/sheep-goats/presentations/index\\_en.htm](http://ec.europa.eu/agriculture/sheep-goats/presentations/index_en.htm), Europäische Kommission



**4) Schweine, Klasse S (EUR/100 kg Schlachtgewicht, kalt)**

Woche bis:	10.06.2018	17.06.2018	24.06.2018	01.07.2018	Vorwoche ±
Belgien	129,40	132,00	129,30	129,60	0,30
Tschechien	141,36	145,74	145,78	144,59	-1,19
Dänemark	133,10	133,03	132,99	131,11	-1,88
Deutschland	152,71	152,80	151,95	152,03	0,08
Estland	151,92	150,79	152,69	153,20	0,51
Griechenland	167,14	168,07	169,00	169,93	0,93
Spanien	151,08	152,46	151,81	154,22	2,41
Frankreich	138,00	139,00	140,00	140,00	0,00
Kroatien	147,08	149,16	147,95	150,36	2,41
Irland	140,97	140,48	140,74	141,13	0,39
Lettland	140,73	142,92	141,28	141,64	0,36
Litauen	148,63	152,19	150,41	151,34	0,93
Luxemburg	153,50	155,00	152,90	153,20	0,30
Ungarn	152,52	154,62	154,39	153,84	-0,56
Malta	218,00	218,00	218,00	218,00	0,00
Niederlande	131,82	131,83	131,84	131,84	0,00
ÖSTERREICH	164,25	165,96	165,84	165,84	0,00
Polen	146,33	146,95	145,26	143,90	-1,36
Portugal	170,00	172,00	172,00	172,00	0,00
Rumänien	163,00	165,22	164,82	163,59	-1,24
Slowenien	166,21	170,22	168,89	168,65	-0,24
Slowakei	147,93	150,43	152,29	152,84	0,55
Finnland	162,02	163,15	163,09	162,61	-0,48
Schweden	168,71	171,14	171,43	168,57	-2,86
Vereinigtes Königreich	172,05	172,67	172,79	171,52	-1,27
<i>EU</i>	<i>147,66</i>	<i>148,59</i>	<i>148,09</i>	<i>148,49</i>	<i>0,40</i>

 Quelle: [http://ec.europa.eu/agriculture/market-observatory/meat/pigmeat/statistics\\_en.htm](http://ec.europa.eu/agriculture/market-observatory/meat/pigmeat/statistics_en.htm), Europäische Kommission

**5) Schweine, Klasse E (EUR/100 kg Schlachtgewicht, kalt)**

Woche bis:	10.06.2018	17.06.2018	24.06.2018	01.07.2018	Vorwoche ±
Belgien	119,70	122,50	120,20	120,30	0,10
Bulgarien	157,48	157,49	172,77	172,41	-0,37
Tschechien	138,21	141,89	141,98	141,51	-0,47
Dänemark	127,19	127,12	127,08	125,21	-1,88
Deutschland	149,48	149,39	148,31	148,47	0,16
Estland	146,23	146,13	148,05	147,74	-0,31
Griechenland	167,14	168,07	169,00	169,93	0,93
Spanien	145,52	147,26	149,27	148,64	-0,63
Frankreich	130,00	131,00	132,00	132,00	0,00
Kroatien	147,49	148,89	147,54	149,68	2,14
Irland	140,47	140,66	140,79	140,84	0,05
Italien	-	-	-	-	-
Zypern	203,46	203,46	203,46	203,46	0,00
Lettland	143,39	146,51	145,77	147,79	2,02
Litauen	145,26	149,71	146,66	147,73	1,07
Luxemburg	146,90	148,30	145,80	147,30	1,50
Ungarn	148,42	151,21	150,47	149,79	-0,68
Malta	218,00	218,00	218,00	218,00	0,00
Niederlande	130,68	130,69	130,70	130,70	0,00
ÖSTERREICH	152,46	153,93	154,00	153,80	-0,20
Polen	143,61	144,42	142,91	141,81	-1,10
Portugal	171,00	173,00	173,00	173,00	0,00
Rumänien	156,66	158,15	158,90	158,35	-0,55
Slowenien	156,84	160,02	159,84	160,39	0,55
Slowakei	148,40	151,15	150,05	151,62	1,57
Finnland	157,13	157,77	157,53	157,98	0,45
Schweden	165,69	168,88	167,54	165,10	-2,44
Vereinigtes Königreich	168,49	169,46	169,76	168,52	-1,24
<b>EU</b>	<b>145,17</b>	<b>145,86</b>	<b>145,50</b>	<b>145,13</b>	<b>-0,37</b>

 Quelle: [http://ec.europa.eu/agriculture/market-observatory/meat/pigmeat/statistics\\_en.htm](http://ec.europa.eu/agriculture/market-observatory/meat/pigmeat/statistics_en.htm), Europäische Kommission

**6) Ferkel, (EUR/Stück)**

Woche bis:	10.06.2018	17.06.2018	24.06.2018	01.07.2018	Vorwoche ±
Belgien	40,00	41,50	40,50	37,50	-3,00
Dänemark	38,28	38,26	38,25	45,22	6,97
Deutschland	50,00	49,70	48,00	45,90	-2,10
Spanien	38,68	38,68	38,30	37,51	-0,79
Frankreich	30,60	29,80	29,60	28,80	-0,80
Kroatien	47,75	47,58	47,58	45,46	-2,12
Italien	91,60	90,70	88,30	87,00	-1,30
Luxemburg	46,40	46,21	53,59	46,81	-6,78
Ungarn	47,03	31,27	39,97	26,75	-13,22
Malta	91,36	91,36	91,36	91,36	0,00
Niederlande	32,50	32,50	31,00	29,25	-1,75
Polen	42,02	44,06	39,73	40,93	1,20
Portugal	41,00	41,00	41,00	41,00	0,00
Finnland	40,88	40,48	40,25	39,99	-0,26
Schweden	69,03	68,46	67,99	66,38	-1,61
Vereinigtes Königreich	61,49	61,57	61,71	61,71	0,00
<i>EU</i>	<i>45,04</i>	<i>44,70</i>	<i>43,69</i>	<i>43,12</i>	<i>-0,57</i>

Quelle: [http://ec.europa.eu/agriculture/market-observatory/meat/pigmeat/statistics\\_en.htm](http://ec.europa.eu/agriculture/market-observatory/meat/pigmeat/statistics_en.htm), Europäische Kommission

## M) Preisentwicklung diverser Länder für Schlachtvieh

### 1) Deutschland gesamt: frei Schlachtstätte je kg SG in EUR ohne MwSt.

Woche bis:	17.06.2018	24.06.2018	01.07.2018	08.07.2018	Vorwoche ±
Jungstiere U3	3,80	3,78	3,76	3,73	-0,03
Jungstiere R3	3,73	3,72	3,70	3,68	-0,02
Jungstiere O3	3,53	3,52	3,51	3,47	-0,04
Kalbinnen R3	3,72	3,72	3,71	3,68	-0,03
Kühe R3	3,37	3,39	3,38	3,35	-0,03
Kühe O3	3,19	3,19	3,18	3,15	-0,03
Kälber, pauschal	4,30	4,23	4,22	4,24	0,02
Schweine E	1,46	1,45	1,46	1,46	0,00
Schweine S-P	1,48	1,47	1,47	1,47	0,00
Lämmer, pauschal	5,84	5,75	5,76	5,87	0,11

Quelle: Bundesministerium für Ernährung, Landwirtschaft und Verbraucherschutz (BLE; Deutschland)

### 2) Preise frei Schlachtstätte in Bayern\*) (EUR/kg Schlachtgewicht)

Woche bis:	17.06.2018	24.06.2018	01.07.2018	08.07.2018	Vorwoche ±
Jungstiere U3	3,78	3,76	3,75	3,70	-0,05
Jungstiere R3	3,74	3,73	3,71	3,68	-0,03
Jungstiere E-P	3,74	3,74	3,72	3,68	-0,04
Kalbinnen U3	3,78	3,76	3,76	3,74	-0,02
Kalbinnen R3	3,71	3,71	3,70	3,67	-0,03
Kalbinnen E-P	3,64	3,62	3,62	3,60	-0,02
Kühe U3	3,52	3,52	3,52	3,49	-0,03
Kühe R3	3,38	3,40	3,40	3,37	-0,03
Kühe E-P	3,22	3,20	3,21	3,19	-0,02
Schweine E	1,50	1,49	1,49	1,49	0,00
Schweine S-P	1,51	1,51	1,50	1,50	0,00

\*) Abrechnung erfolgt bei Rindern und Schweinen nach Warmgewicht.

Quelle: Bayerischer Bauernverband

### 3) Italien: Marktbericht Markt Modena - Preise in EUR/kg LG (exkl. USt.)

Nutzkälber/Einsteller	11.06.2018	18.06.2018	25.06.2018	02.07.2018	09.07.2018
Nutzkälber/Fleischrasse Extra Qual.	5,64-6,30	5,64-6,30	5,64-6,30	5,64-6,30	5,64-6,30
Nutzkälber/Fleischrasse	3,88-4,55	3,88-4,55	3,88-4,55	3,88-4,55	3,88-4,55
Einsteller/Limosin	3,20-3,30	3,20-3,30	3,20-3,30	3,20-3,30	3,20-3,30
Einsteller/Kreuzungen	2,88-2,93	2,88-2,93	2,88-2,93	2,88-2,93	2,88-2,93
Schlachtrinder/Jungstiere	11.06.2018	18.06.2018	25.06.2018	02.07.2018	09.07.2018
Limousin	2,80-2,90	2,80-2,90	2,80-2,90	2,80-2,90	2,80-2,90
Charolais u. Kreuzungen 1. Qual.	2,40-2,45	2,40-2,45	2,40-2,45	2,40-2,45	2,40-2,45
Kreuzungen nat. 1. Qual.	2,38-2,42	2,38-2,42	2,38-2,42	2,38-2,42	2,38-2,42
Schwarzbunte 1. Qual.	1,60-1,70	1,60-1,70	1,60-1,70	1,60-1,70	1,60-1,70
Schlachtrinder/Kalbinnen	11.06.2018	18.06.2018	25.06.2018	02.07.2018	09.07.2018
Limousin	2,90-3,00	2,90-3,00	2,90-3,00	2,90-3,00	2,90-3,00
Fleischrasse u. Kreuzungen	2,58-2,65	2,58-2,65	2,58-2,65	2,58-2,65	2,58-2,65

Quelle: www.borsamercimodena.it, Borsa Merci di Modena

**Marktbericht Markt Modena - Fleischpreise in EUR/kg**

Jungstierfleisch/Hälften	11.06.2018	18.06.2018	25.06.2018	02.07.2018	09.07.2018
Extra Qualität	5,20-5,40	5,20-5,40	5,20-5,40	5,20-5,40	5,20-5,40
1. Qualität	4,40-4,70	4,40-4,70	4,40-4,70	4,40-4,70	4,40-4,70
2. Qualität	3,90-4,30	3,90-4,30	3,90-4,30	3,90-4,30	3,90-4,30
Kalbinnenfleisch/Hälften	11.06.2018	18.06.2018	25.06.2018	02.07.2018	09.07.2018
Extra Qualität	5,40-5,70	5,40-5,70	5,40-5,70	5,40-5,70	5,40-5,70
1. Qualität	4,90-5,30	4,90-5,30	4,90-5,30	4,90-5,30	4,90-5,30
2. Qualität	4,60-4,80	4,60-4,80	4,60-4,80	4,60-4,80	4,60-4,80

Quelle: www.borsamercimodena.it, Borsa Merci di Modena

**4) Italien: Richtpreis Schlachtschweine in EUR/kg**

Notierung vom:	21.06.2018	28.06.2018	05.07.2018
Schlachtschweine 130 - 144 kg LG	1,22	1,26	1,27-1,29

Quelle: www.listinicum.it, Commissione Unica Nazionale

**5) Niederlande: Schweine und Ferkel in EUR/kg**

Woche bis:	01.07.2018	08.07.2018	15.07.2018
Vion, ab Hof, inkl. USt., in EUR/kg SG Basispreis 56 % MFA, Typ A, 78 - 100 kg	1,45	1,45	1,45
Ferkel (BestPigletPrice), EUR/Stück	37,50	35,00	33,00

Quelle: VDE Varkenshandel

**6) Dänemark: Produzentenpreise**

Woche bis:	01.07.2018	08.07.2018	15.07.2018
Schlachtschweine, 61 % MFA in EUR/kg	1,16	1,14	1,14

Quelle: Danish Crown

**7) Frankreich: Schweine in EUR/kg SG, ab Hof**

Woche bis:	01.07.2018	08.07.2018	15.07.2018
Bretagne, 56 % Fleischanteil			
Montag	1,208	1,217	1,216
Donnerstag	1,216	1,216	-

Quelle: www.marche-porc-breton.com, Marché du Porc Breton

**8) Spanien: Mercolleida, Notierungen in EUR**

Notierung vom:	21.06.2018	28.06.2018	05.07.2018
Schweine in EUR/kg LG (Cerdo Selecto)	1,23	1,24	1,25
Ferkel (20 kg) in EUR/Stück (Precio Base Lleida)	34,00	33,00	29,50

Quelle: ANAFRIC

Der Marktbericht Vieh und Fleisch erscheint wöchentlich.

Dieser Bericht ist auf der Webseite der  
Agrarmarkt Austria ([www.ama.at](http://www.ama.at)) im Internet verfügbar.

### **Impressum:**

Informationen gemäß § 5 E-Commerce Gesetz und Offenlegung gemäß § 25 Mediengesetz

Medieninhaber, Herausgeber, Vertrieb: Agrarmarkt Austria

Redaktion: GB I Abt. 3 – Referat 08  
Dresdner Straße 70  
1200 Wien  
UID-Nr.: ATU16305503  
DVR-Nr.: 0719838  
Telefon: +43 1 33151-DW 248  
Fax: +43 1 33151-DW 396  
E-Mail: [preismeldungen@ama.gv.at](mailto:preismeldungen@ama.gv.at)

Vertretungsbefugt:

Dipl.-Ing. Günter Griesmayr, Vorstandsvorsitzender und Vorstand für den Geschäftsbereich II  
Dr. Richard Leutner, Vorstand für den Geschäftsbereich I

Die Agrarmarkt Austria ist eine gemäß § 2 AMA-Gesetz, BGBl. Nr. 367/1992 eingerichtete juristische Person öffentlichen Rechts, deren Aufgaben im § 3 festgelegt sind. Sie unterliegt gemäß § 25 AMA-Gesetz der Aufsicht des Bundesministers für Land- und Forstwirtschaft, Umwelt und Wasserwirtschaft.

Hersteller: Eigendruck

Verlagsrechte: Die in dieser Broschüre veröffentlichten Beiträge sind urheberrechtlich geschützt.  
Alle Rechte sind vorbehalten. Nachdruck und Auswertung der von der AGRARMARKT AUSTRIA erhobenen Daten sind mit Quellenangabe gestattet.  
Alle Angaben ohne Gewähr.