



AMA
AgrarMarkt Austria

Dresdner Straße 70, 1200 Wien

K-Ö
Gemäß des § 3 Abs. 1 Z 1 des AMA-Gesetzes 1992 (BGBl. Nr. 376/1992 i. d. g. F.)
Quality Austria - Zertifiziertes Qualitätsmanagement-System nach ONORM EN ISO 9001 REG. Nr. 01537/0
CIS - Zertifiziertes Informationssicherheits-Managementsystem nach ISO/IEC 27001 REG Nr. 35/0

www.ama.at



Marktbericht

VIEH UND FLEISCH | 33. Woche | 11.08.2014 – 17.08.2014

33. AUSGABE 2014

Marktübersicht

Preisbericht Österreich

Preisentwicklung Schlachtvieh

Markt und Preise international

I N H A L T

I.....	MARKTÜBERSICHT.....	3
II.....	PREISBERICHT ÖSTERREICH.....	4
	A) Preisbericht	4
	B) Preisbericht – Zukauf EU	7
III.....	MARKT ÖSTERREICH.....	8
	C) Daten aus der Rinderdatenbank	8
	D) Vermarktung von Nutzkälbern und Einstellrindern in Österreich.....	9
	E) Zuchtrinderverkäufe	9
IV.....	GRAFIK ÖSTERREICH.....	10
	F) Schlachtstierpreise (E-P)	10
	G) Schlachtkalbinnenpreise (E-P)	10
	H) Schlachtkuhpreise (E-P)	10
	I) Schweinehälftenpreise (S-P)	11
	J) Vergleich der Notierungspreise für Ferkel bzw. Schweine	11
	K) Schlachtkälberpreise.....	11
V.....	MARKT UND PREISE INTERNATIONAL	12
	L) EU-Preisspiegel für Schlachtvieh.....	12
	M) Preisentwicklung diverser Länder für Schlachtvieh in Euro.....	15
	N) Erstattungen für Exporte nach Drittländern	16

I MARKTÜBERSICHT

Jungstierpreise tendieren seitwärts

Der durchschnittliche Auszahlungspreis der Schlachthöfe (E-P) für Jungstiere bleibt in der Berichtswoche unverändert. Es kommt zu einem Preis von EUR 3,58 je kg. Dieser liegt um 1,6 % unter dem Niveau des Vorjahres.

Für Schlachtkühe wird um 1 Cent je kg mehr bezahlt. Der Preis liegt derzeit bei EUR 2,72 je kg und um 1,1 % unter dem Vorjahresniveau.

Der Preis für Kalbinnen bleibt in der Berichtswoche konstant bei EUR 3,55 je kg. Dieser Durchschnittspreis liegt um 2,9 % über der Linie des Vorjahres.

Bei Schlachtkälbern steigt der Preis um 8 Cent auf EUR 5,60 je kg. Im Vergleich zur Vorjahreswoche ergibt das ein Minus von 1,6 %.

Preiserwartungen für die 34. KW:

Laut Österreichischer Rinderbörse ist das heimische Angebot in allen Kategorien knapp. Bei Jungstieren beleben verschiedene Inlandsverkaufsaktivitäten die Nachfrage. Die Preise für Stiere und Ochsen steigen etwas. Bei Schlachtkühen sinken die Preise wegen des europaweiten Preisdruckes leicht. Schlachtkalbinnen sind preislich unverändert. Bei Schlachtkälbern trifft ein knappes Angebot auf eine stabile Nachfrage. Die Preise tendieren seitwärts bis leicht steigend.

EU-weit ist der Jungstiermarkt geprägt von einer stabilen Angebots- und Nachfragesituation. Die Preise bleiben meist unverändert. Bei weiblichen Schlachtrindern ist der Markt uneinheitlich. Das Angebot liegt in den meisten Ländern unter den Erwartungen. Aufgrund der Russlandproblematik sind die Preise stabil bis leicht rückläufig.

Schweinemarkt bleibt angespannt

Der Durchschnittspreis (S-P) für Schlachtschweine bleibt in der Berichtswoche unverändert. Dieser liegt derzeit bei EUR 1,68 je kg und um 10,6 % unter dem Vorjahrespreis. Laut Österreichischer Schweinebörse verursachen in der Berichtswoche die feiertagsbedingt reduzierte Schlachtkapazität und das Russlandproblem geringfügige Überhänge. Das Angebot fällt weiterhin unterdurchschnittlich aus. Die Notierung der Schweinebörse bleibt auch im Zeitraum 21. bis 27. August unverändert bei EUR 1,62 je kg.

Die angespannte Situation dürfte vorerst weiter bestehen. Da auszulagerndes Gefrierfleisch nunmehr definitiv nicht nach Russland abfließen wird sondern auf den EU-Binnenmarkt kommt, ist die Wahrscheinlichkeit von Preisverbesserungen gesunken. Nach Einschätzung der Schweinebörse sollten kurzfristig aber zumindest stabile Verhältnisse realisierbar sein.

Der Preis für Zuchtsauen bleibt in der Berichtswoche unverändert bei EUR 1,22 je kg. Im Vergleich zu 2013 ergibt sich ein Minus von 12,9 %.

Ferkelnotierung gibt nach

Das heimische Ferkelangebot zeigt aktuell von Woche zu Woche relativ große mengenmäßige Ausschläge, sowohl nach oben und unten als auch im Bundesländervergleich. Das stellt die regionalen Vermarktungsverantwortlichen vor durchaus schwierige Herausforderungen. Insgesamt bleibt das Angebot jedoch weiterhin überschaubar und lässt sich bei zufriedenstellender Nachfrage relativ gut räumen. Rückstellungen können allerdings nicht ausgeschlossen werden. Von einer Entwarnung auf dem Ferkelmarkt kann, insbesondere wegen der unsicheren Verhältnisse auf dem Schlachtschweinemarkt, keine Rede sein. In manchen Regionen Europas ist die Ferkelnachfrage sehr zögerlich. Der bayrische Raum steht seit mehreren Wochen stark unter Druck. EU-weit werden die Notierungen leicht nach unten korrigiert, die österreichische Notierung sinkt um 5 Cent auf EUR 2,15 je kg.

EU-Schweinemarkt stagniert

Der EU-Schweinemarkt stagniert nach wie vor. Nahezu alle Mitgliedsländer berichten von ausgeglichenen Märkten und unveränderten Notierungen. Die deutschen Schlachtunternehmen beklagen zwar die weiterhin unbefriedigenden Fleischgeschäfte, das Angebot an schlachtreifen Schweinen fließt jedoch kontinuierlich ab. Somit besteht kein Anlass für eine Preisänderung, der Vereinigungspreis liegt im Zeitraum 21. bis 27. August wie zuletzt bei EUR 1,63 je kg.

II PREISBERICHT ÖSTERREICH

A) Preisbericht für die 33. Woche 2014, das ist der Zeitraum vom 11. August 2014 bis 17. August 2014

1) Frei Rampe Preise (EUR/kg, exkl. USt) und Umsatzmengen (Stück) der meldepflichtigen Schlachthöfe

	32. Woche 2014		33. Woche 2014		Vorwoche ±	33. KW 13
	EUR/kg	Stück	EUR/kg	Stück	EUR/kg	EUR/kg
Österreich ¹⁾						
Jungstiere U3	3,60	472	3,62	677	0,02	3,69
Jungstiere R3	3,56	232	3,57	227	0,01	3,63
Jungstiere E-P	3,58	2.584	3,58	2.565	0,00	3,64
Ochsen U3	3,81	24	3,91	17	0,10	4,04
Ochsen R3	3,68	43	3,71	24	0,03	3,75
Ochsen E-P	3,66	101	3,74	79	0,08	3,77
Kühe R3	2,91	321	2,90	290	-0,01	2,95
Kühe O3	2,65	145	2,70	118	0,05	2,74
Kühe E-P	2,71	2.224	2,72	2.023	0,01	2,75
Kalbinnen U3	3,68	171	3,70	160	0,02	3,59
Kalbinnen R3	3,59	216	3,56	198	-0,03	3,48
Kalbinnen E-P	3,55	660	3,55	626	0,00	3,45
Schweine S ²⁾	1,73	41.048	1,73	38.070	0,00	1,94
Schweine E ²⁾	1,61	22.313	1,61	20.728	0,00	1,81
Schweine U ²⁾	1,41	1.322	1,41	1.259	0,00	1,61
Schweine S-P ²⁾	1,68	64.703	1,68	60.077	0,00	1,88
Z-Sauen	1,22	1.061	1,22	871	0,00	1,40
Kälber E-P ³⁾	5,52	387	5,60	276	0,08	5,69
Jungrinder E-P ³⁾	4,28	378	4,20	320	-0,08	4,22

Quelle: Meldungen der Schlachthöfe gem. § 3 (3) Vieh-Meldeverordnung

	32. Woche 2014		33. Woche 2014		Vorwoche ±	33. KW 13
	EUR/kg	Stück	EUR/kg	Stück	EUR/kg	EUR/kg
Niederösterreich						
Jungstiere U3	3,62	183	3,62	211	0,00	3,67
Jungstiere R3	3,55	65	3,55	69	0,00	3,60
Jungstiere E-P	3,57	716	3,58	675	0,01	3,63
Ochsen U3	-	-	-	-	-	-
Ochsen R3	-	-	-	-	-	-
Ochsen E-P ⁴⁾	-	-	-	-	-	-
Kühe R3	2,88	76	2,80	74	-0,08	2,95
Kühe O3	2,57	24	2,67	15	0,10	2,66
Kühe E-P	2,72	420	2,69	396	-0,03	2,78
Kalbinnen U3	3,65	37	3,71	47	0,06	3,58
Kalbinnen R3	3,55	38	3,63	41	0,08	3,39
Kalbinnen E-P	3,57	139	3,63	147	0,06	3,45
Schweine S ²⁾	1,73	7.363	1,74	7.441	0,01	1,93
Schweine E ²⁾	1,61	3.356	1,61	3.203	0,00	1,80
Schweine U ²⁾	1,40	198	1,40	193	0,00	1,60
Schweine S-P ²⁾	1,69	10.919	1,69	10.842	0,00	1,87
Z-Sauen	1,19	157	1,20	143	0,01	1,39
Kälber E-P ³⁾	-	-	-	-	-	-
Jungrinder E-P ³⁾	-	-	-	-	-	-

Quelle: Meldungen der Schlachthöfe gem. § 3 (3) Vieh-Meldeverordnung

Frei Rampe Preise (EUR/kg, exkl. USt) und Umsatzmengen (Stück) der meldepflichtigen Schlachthöfe

	32. Woche 2014		33. Woche 2014		Vorwoche ±	33. KW 13
	EUR/kg	Stück	EUR/kg	Stück	EUR/kg	EUR/kg
Oberösterreich						
Jungstiere U3	3,56	116	3,64	308	0,08	3,72
Jungstiere R3	3,57	101	3,59	115	0,02	3,63
Jungstiere E-P	3,59	1.224	3,59	1.224	0,00	3,65
Ochsen U3	-	-	-	-	-	-
Ochsen R3	-	-	-	-	-	-
Ochsen E-P ⁴⁾	-	-	-	-	-	-
Kühe R3	2,90	113	2,95	102	0,05	2,96
Kühe O3	2,62	41	2,71	34	0,09	2,76
Kühe E-P	2,76	788	2,76	730	0,00	2,79
Kalbinnen U3	3,68	82	3,72	69	0,04	3,59
Kalbinnen R3	3,62	121	3,56	97	-0,06	3,54
Kalbinnen E-P	3,57	350	3,54	315	-0,03	3,46
Schweine S ²⁾	1,75	14.338	1,75	12.850	0,00	1,95
Schweine E ²⁾	1,63	7.589	1,63	7.240	0,00	1,84
Schweine U ²⁾	1,43	417	1,44	390	0,01	1,64
Schweine S-P ²⁾	1,70	22.356	1,70	20.484	0,00	1,90
Z-Sauen	1,24	358	1,24	298	0,00	1,42
Kälber E-P ³⁾	-	-	-	-	-	-
Jungrinder E-P ³⁾	-	-	-	-	-	-

Quelle: Meldungen der Schlachthöfe gem. § 3 (3) Vieh-Meldeverordnung

	32. Woche 2014		33. Woche 2014		Vorwoche ±	33. KW 13
	EUR/kg	Stück	EUR/kg	Stück	EUR/kg	EUR/kg
Steiermark						
Jungstiere U3	3,61	82	3,61	90	0,00	3,68
Jungstiere R3	3,56	39	3,54	27	-0,02	3,65
Jungstiere E-P	3,60	319	3,57	320	-0,03	3,64
Ochsen U3	-	-	-	-	-	-
Ochsen R3	-	-	-	-	-	-
Ochsen E-P ⁴⁾	-	-	-	-	-	-
Kühe R3	2,97	42	2,97	27	0,00	2,98
Kühe O3	2,66	20	2,71	19	0,05	2,72
Kühe E-P	2,76	277	2,80	215	0,04	2,72
Kalbinnen U3	3,72	29	3,51	14	-0,21	3,61
Kalbinnen R3	3,54	33	3,49	30	-0,05	3,47
Kalbinnen E-P	3,55	83	3,46	63	-0,09	3,49
Schweine S ²⁾	1,72	18.459	1,72	16.753	0,00	1,92
Schweine E ²⁾	1,60	10.923	1,60	9.766	0,00	1,80
Schweine U ²⁾	1,39	689	1,40	642	0,01	1,60
Schweine S-P ²⁾	1,67	30.077	1,67	27.171	0,00	1,87
Z-Sauen	1,21	530	1,22	414	0,01	1,40
Kälber E-P ³⁾	-	-	-	-	-	-
Jungrinder E-P ³⁾	-	-	-	-	-	-

1) Inkl. Salzburg und Kärnten, aus Datenschutzgründen können diese Preise und Umsatzmengen nicht veröffentlicht werden.

2) Abrechnung erfolgt nach Warmgewicht.

3) Inkl. Tirol und Vorarlberg, aus Datenschutzgründen können Bundesländerpreise und Umsatzmengen nicht veröffentlicht werden.

4) Aus Datenschutzgründen können Bundesländerwerte der einzelnen Qualitätsklassen nicht veröffentlicht werden.

Quelle: Meldungen der Schlachthöfe gem. § 3 (3) Vieh-Meldeverordnung

2) Notierungspreise in EUR/kg (exkl. USt.):

	07.08. – 13.08. 2014	14.08. – 20.08. 2014	21.08. – 27.08. 2014
Mastschw. 56% MFA (notiert frei Rampe)	1,62	1,62	1,62
Zuchten (notiert frei Rampe)	1,32	1,32	1,32

	31. Woche 2014	32. Woche 2014	33. Woche 2014	34. Woche 2014
ÖHYB-Ferkel bis 25 kg	2,20	2,20	2,20	2,15

Quelle: Erzeugergemeinschaften

3) Schafpreise in EUR/kg (exkl. USt.) für Frischware:

	30. Woche 2014	31. Woche 2014	32. Woche 2014	33. Woche 2014
Schlachtlämmer (17-22 kg SG)	5,27	5,09	5,10	5,09

Quelle: Meldungen von Schlachtbetrieben und Verbänden gem. § 3 (3 + 4) Vieh-Meldeverordnung

4) Verkaufspreise für Schafe in EUR/kg (exkl. USt.) für die 33. Woche 2014:

Lebendpreis	Stück	Gesamtgewicht	Durchschnittspreis
Lämmer Kategorie I	-	-	-
Lämmer Kategorie I (Bio)	-	-	-
Lämmer Kategorie II / III	-	-	-
Lämmer Kategorie II / III (Bio)	-	-	-
Altschafe / Altwidder	-	-	-
Altziegen / Altböcke	-	-	-
Kitze	-	-	-
Kitze (Bio)	-	-	-
Fleischpreise	Stück	Gesamtgewicht	Durchschnittspreis
Lämmer Kategorie I	117	2.419,83	4,90
Lämmer Kategorie I (Bio)	37	4.843,70	5,69
Lämmer Kategorie II / III	-	-	-
Altschafe / Altwidder	14	277,74	1,07
Kitze	-	-	-
Kitze (Bio)	-	-	-

Quelle: Österreichische Schaf- und Ziegenbörse reg. Gen. m. b. H.

5) Preis- bzw. Markterwartungen für Schlachtrinder in EUR/kg, exkl. USt.:

	33. Woche 2014	34. Woche 2014
Jungstiere HK R2/3	3,32	3,36
Kalbin HK R2/3	3,23	3,23
Kuh HK R2/3	*)	2,42
Schlachtkälber HK R2/3	5,25	5,35

*) Notierung ausgesetzt

 Quelle: www.rinderboerse.at
6) Marktpreise für Futtermittelmischungen in EUR/100kg ohne USt. – frei Betrieb:

	Mai 2014	Juni 2014	± Vormonat	Juni 2013
Rinderfutter (18% Eiweiß, Energiestufe 4)	27,34	27,46	0,12	30,33
Schweinemastfutter (Alleinfutter)	27,73	27,59	0,14	33,38

Quelle: AMA

B) Preisbericht – Zukauf EU* für den Monat Juni 2014, das ist der Zeitraum vom 02. Juni 2014 bis 29. Juni 2014

1) Preise (EUR/kg, exkl. USt.) und Umsatzmengen (Stück) der meldepflichtigen Schlachthöfe

	Mai 2014		Juni 2014		± Vormonat	Juni 2013
	EUR/kg	Stück	EUR/kg	Stück	EUR/kg	EUR/kg
Deutschland						
Jungstiere E-P	-	-	3,45	1	-	-
Stierfleisch E-P	2,73	4	-	-	-	3,28
Kühe E-P	-	-	2,73	1	-	2,94
Schweine S-P **	1,64	28.693	1,73	25.357	0,09	1,66
Slowenien						
Jungstiere E-P	3,39	269	3,37	544	-0,02	3,44
Stierfleisch E-P	3,33	45	3,20	97	-0,13	3,37
Kühe E-P	2,65	571	2,68	615	0,03	2,93
Kalbinnen E-P	3,35	95	3,34	214	-0,01	3,38
Schweine S-P **	1,60	2.168	1,74	769	0,14	1,52
Tschechien						
Jungstiere E-P	3,27	1.748	3,29	1.676	0,02	3,33
Stierfleisch E-P	3,13	237	3,13	363	0,00	3,23
Kühe E-P	2,69	1.250	2,74	1.194	0,05	3,04
Kalbinnen E-P	3,24	381	3,12	305	-0,12	3,18
Schweine S-P **	1,59	1.309	1,70	1.292	0,11	1,63
Slowakei						
Jungstiere E-P	3,18	209	3,11	189	-0,07	3,22
Stierfleisch E-P	3,15	73	3,16	72	0,01	3,23
Kühe E-P	2,43	489	2,55	265	0,12	2,80
Kalbinnen E-P	3,02	45	2,65	67	-0,37	3,03
Ungarn						
Jungstiere E-P	3,18	391	3,19	284	0,01	3,23
Stierfleisch E-P	3,04	62	2,80	127	-0,24	3,33
Kühe E-P	2,57	170	2,73	215	0,16	2,96
Kalbinnen E-P	3,28	98	3,27	77	-0,01	3,41
Schweine S-P **	1,59	5.484	1,70	2.879	0,11	1,65
Dänemark						
Kühe E-P	-	-	2,02	2	-	-
Schweine S-P **	1,61	906	1,67	720	0,06	1,61
Kroatien						
Jungstiere E-P	3,20	2	3,30	2	0,10	-
Stierfleisch E-P	3,22	2	-	-	-	-
Kühe E-P	2,75	229	2,82	120	0,07	-
Kalbinnen E-P	3,00	13	3,21	28	0,21	-
Schweine S-P **	1,68	351	-	-	-	-
Niederlande						
Schweine S-P **	1,63	578	-	-	-	-
Frankreich						
Stierfleisch E-P	3,16	2	-	-	-	-
Belgien						
Stierfleisch E-P	3,00	1	-	-	-	-
Rumänien						
Jungstiere E-P	-	-	3,28	10	-	-
Kühe E-P	-	-	2,78	23	-	2,94
Kalbinnen E-P	-	-	3,29	25	-	3,10

* Schlachttiere wurden aus EU-Staaten lebend zugekauft und in Österreich geschlachtet. ** Abrechnung erfolgt nach Warmgewicht.

Quelle: Meldungen der Schlachthöfe gem. § 3 (3) Vieh-Meldeverordnung

III MARKT ÖSTERREICH

C) Daten aus der Rinderdatenbank

2014		Jän.	Feb.	März	April	Mai	Juni	Juli	Aug.	Sept.	Okt.	Nov.	Dez.	Jahr
Schlachtungen bis 8 Monate														
AT ¹⁾	♂	3.626	3.373	3.714	3.994	3.405	3.476							21.588
	♀	2.503	2.323	2.625	3.048	2.369	2.143							15.011
andere Länder ²⁾	♂	3	0	6	5	1	2							17
	♀	1	0	2	1	1	1							6
Schlachtungen über 8 Monate														
AT ¹⁾	♂	22.314	19.794	22.650	22.020	21.508	20.918							129.204
	♀	23.053	18.722	19.072	18.981	16.232	15.302							111.362
andere Länder ²⁾	♂	4.202	3.735	4.604	4.409	3.807	4.223							24.980
	♀	5.375	4.937	4.232	4.862	3.744	3.664							26.814
Schlachtungen gesamt														
AT ¹⁾	♂	25.940	23.167	26.364	26.014	24.913	24.394							150.792
	♀	25.556	21.045	21.697	22.029	18.601	17.445							126.373
	gesamt	51.496	44.212	48.061	48.043	43.514	41.839							277.165
andere Länder ²⁾	♂	4.205	3.735	4.610	4.414	3.808	4.225							24.997
	♀	5.376	4.937	4.234	4.863	3.745	3.665							26.820
	gesamt	9.581	8.672	8.844	9.277	7.553	7.890							51.817
Versendungen und Exporte von Lebendrindern in Stück														
in andere Länder	♂	7.313	5.488	6.533	4.984	4.855	3.375							32.548
	♀	4.492	3.231	4.067	3.652	3.875	1.914							21.231
Zugänge und Importe von Lebendrindern in Stück														
andere Länder	♂	14	29	12	36	44	15							150
	♀	28	35	58	126	130	110							487

Schlachtungen gesamt, getrennt nach Herkunftsländern für Jänner bis Juni 2014

	BE	CH	CZ	DE	DK	EE	FR	HR	HU	IE	IT	LT	LU	NL	PL	RO	SE	SI	SK	ges.
♂	2	3	13.346	88	6	0	31	151	4.155	1	7	0	2	37	1	306	1	3.893	2.967	24.997
♀	0	2	13.338	120	17	5	38	469	3.387	0	14	1	1	34	1	37	0	4.751	4.605	26.820
gesamt	2	5	26.684	208	23	5	69	620	7.542	1	21	1	3	71	2	343	1	8.644	7.572	51.817
in %	0,00	0,01	51,50	0,40	0,04	0,01	0,13	1,20	14,56	0,00	0,04	0,00	0,01	0,14	0,00	0,66	0,00	16,68	14,61	100,00

1) Geburt und Schlachtung der Rinder in Österreich

2) Geburt der Rinder nicht in Österreich, geschlachtet in Österreich; 2013 wurden 98,24% der Rinder direkt zur Schlachtung nach Österreich verbracht; 1,76% der Rinder wurden bereits vor der Schlachtung in Österreich gehalten.

AT= Österreich, ♂= männlich, ♀=weiblich, BE= Belgien, BG= Bulgarien, CH= Schweiz, CZ= Tschechien, DE= Deutschland, DK= Dänemark, EE= Estland, EL= Griechenland, ES= Spanien, FR= Frankreich, HR= Kroatien, HU= Ungarn, IE= Irland, IT= Italien, LT= Litauen, LU= Luxemburg, LV= Lettland, NL= Niederlande, PL= Polen, PT= Portugal, RO= Rumänien, SE= Schweden, SI= Slowenien, SK= Slowakei, UK= Vereinigtes Königreich

Quelle: AMA

D) Vermarktung von Nutzkälbern und Einstellrindern in Österreich

1) Nutzkälber, Woche 33

	STIERKÄLBER			KUHKÄLBER		
	Stück	Ø Gewicht	Ø Preis/kg*)	Stück	Ø Gewicht	Ø Preis/kg*)
Fleckvieh	938	103,14	4,47	107	98,83	3,49
Braunvieh	10	97,6	2,50			
Kreuzungen	17	109,35	5,02	19	96,37	3,80
Schwarzbunte	2	87,50	1,71			
Insgesamt	967	103,16	4,46	126	98,46	3,54
Differenz gegenüber der Vorwoche			-0,52			0,38

*) Nettopreise in EUR (exkl. USt.), bis max. 150 kg

Quelle: Zuchtverbände, Nutzkälbermärkte

2) Einstellrinder, Woche 33

	FLECKVIEH			FLEISCHRASSE+KR		
	Stück	Ø Gewicht	Ø Preis/kg*)	Stück	Ø Gewicht	Ø Preis/kg*)
Insgesamt	29	202,10	3,00	-	-	-
Differenz gegenüber der Vorwoche			-0,26			-

*) Nettopreise in EUR (exkl. USt.)

Quelle: Zuchtverbände, Nutzkälbermärkte

E) Zuchtrinderverkäufe

1) Versteigerungen, Nettopreise

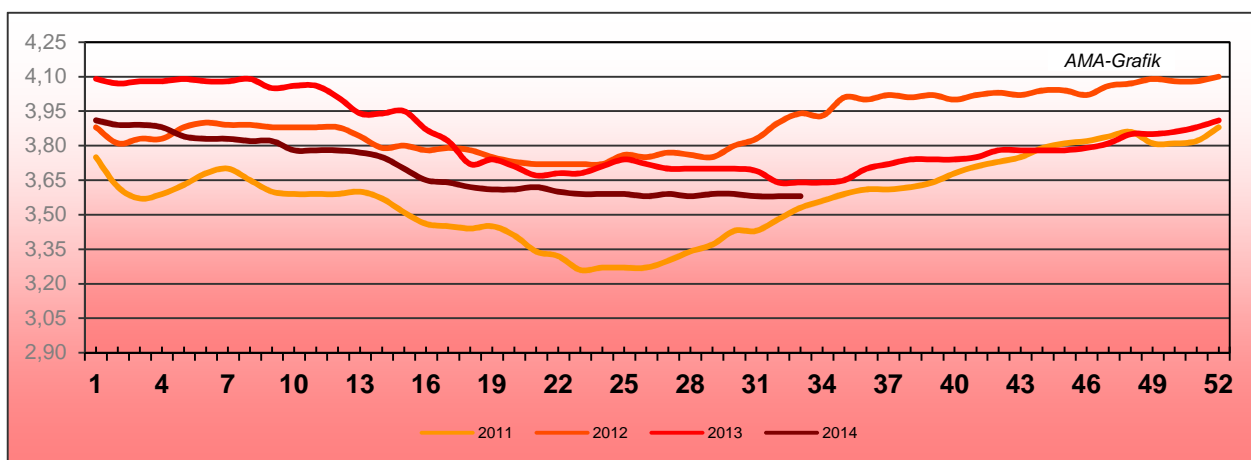
Freistadt, am 13. August 2014

	Rasse	Stückanzahl		Durchschnittspreis
		aufgetrieben	verkauft	
Stiere	Fleckvieh	7	7	1.654,00
Kühe in Milch	Fleckvieh	40	33	1.613,00
Kalbinnen trächtig	Fleckvieh	105	99	1.572,00
Zuchtkälber (weibl.)	Fleckvieh	108	99	492,00

Quelle: Rinderzuchtverband und Erzeugergemeinschaft OÖ

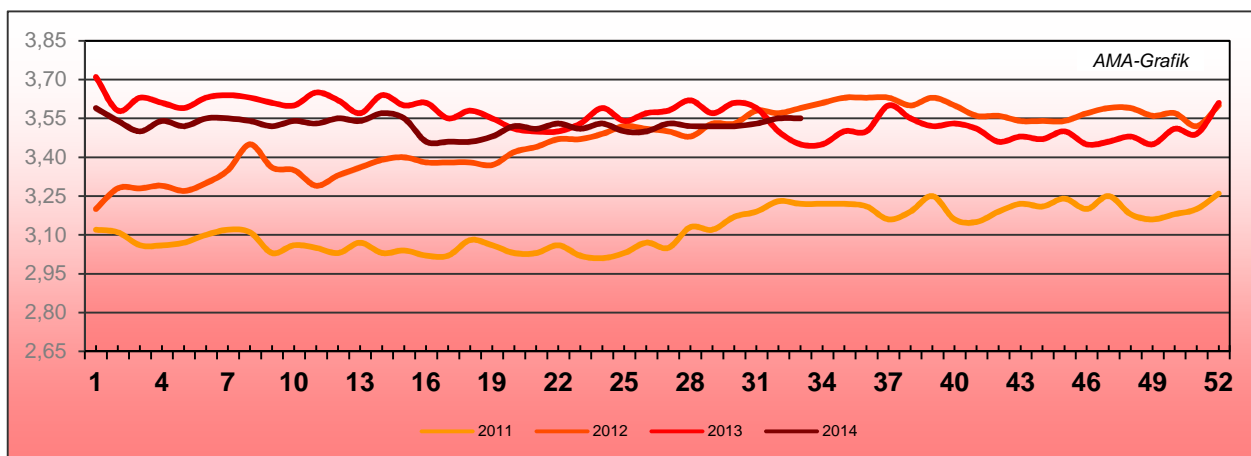
IV GRAFIK ÖSTERREICH

F) Schlachtstierpreise (E-P) in EUR/kg, exkl. USt.



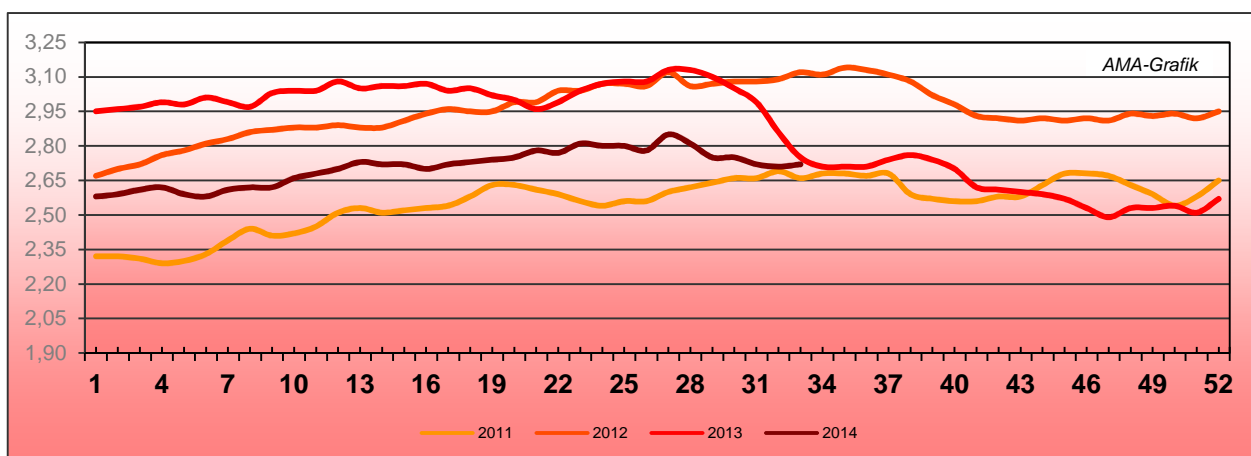
Quelle: AMA

G) Schlachtkalbinnenpreise (E-P) in EUR/kg, exkl. USt.



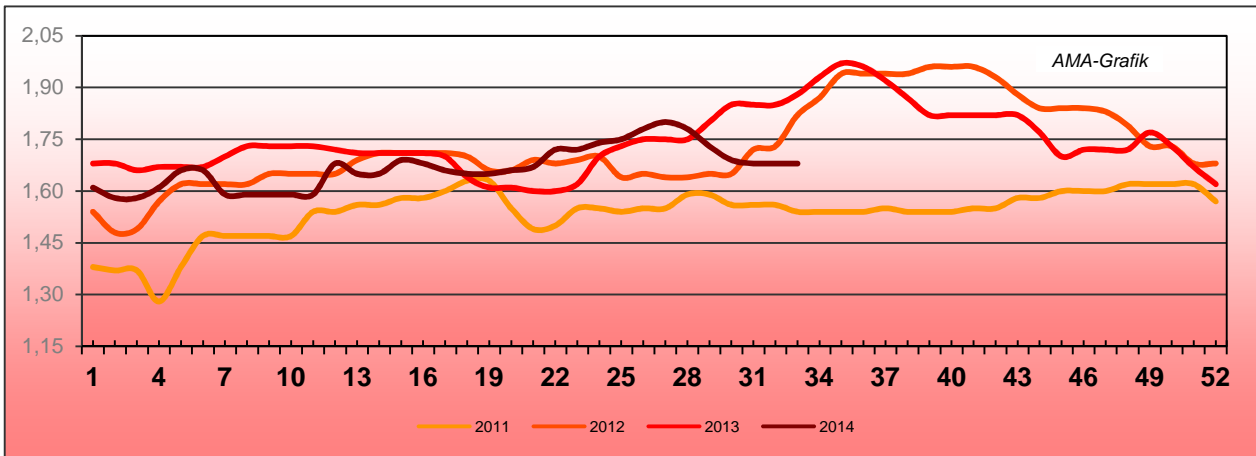
Quelle: AMA

H) Schlachtkuhpreise (E-P) in EUR/kg, exkl. USt.



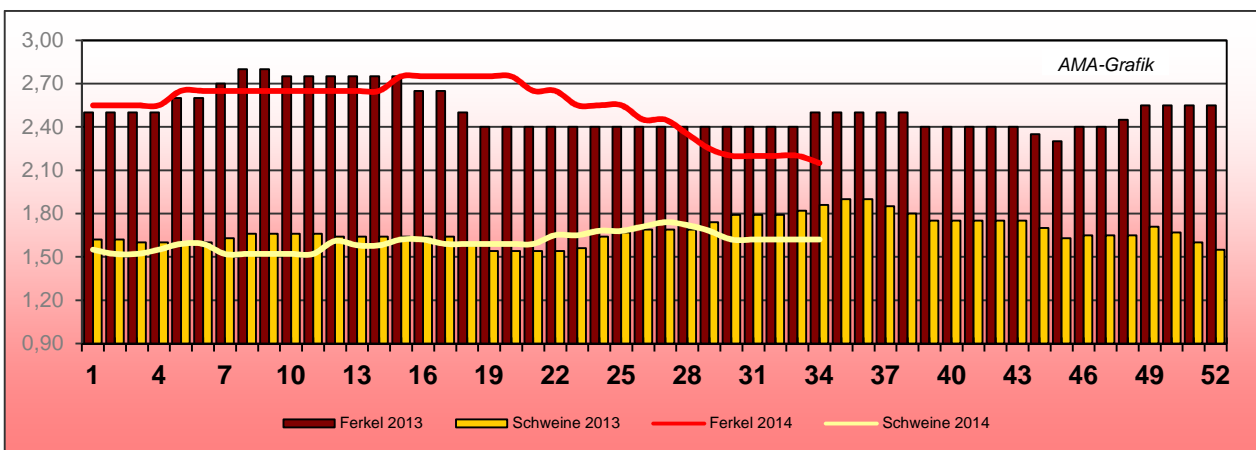
Quelle: AMA

I) Schweinehälftenpreise (S-P) in EUR/kg, exkl. USt.



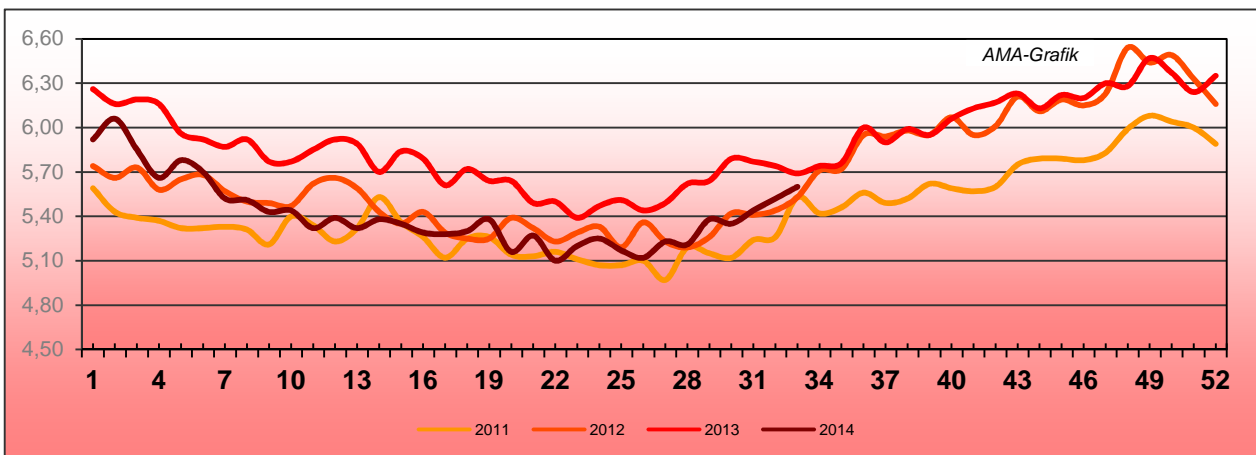
Quelle: AMA

J) Vergleich der Notierungspreise für Ferkel bzw. Schweine in EUR/kg, exkl. USt.



Quelle: Erzeugergemeinschaften

K) Schlachtkälberpreise in EUR/kg, exkl. USt.



Quelle: AMA

V MARKT UND PREISE INTERNATIONAL

L) EU-Preisspiegel für Schlachtvieh

1) Marktpreise für die Qualitätsklassen URO (EUR/100 kg Schlachtgewicht, kalt) der Mitgliedsländer

Woche bis:	Jungstierfleisch A UR(O)			Ochsenfleisch C UR(O)		
	27.07.2014	03.08.2014	10.08.2014	27.07.2014	03.08.2014	10.08.2014
Belgien	337,83	334,02	335,89	-	-	-
Bulgarien	-	-	-	-	-	-
Tschechien	312,62	312,87	307,55	-	-	-
Dänemark	376,65	383,42	379,29	-	-	-
Deutschland	347,82	348,34	348,61	-	-	-
Estland	319,39	310,20	-	-	-	-
Irland	-	-	-	366,10	365,05	363,03
Griechenland	431,34	439,73	438,75	-	-	-
Spanien	364,61	365,82	365,82	-	-	-
Frankreich	372,95	374,27	374,27	376,27	376,76	376,76
Kroatien	333,42	329,38	324,32	-	-	-
Italien	378,60	382,06	384,44	-	-	-
Zypern	-	-	-	-	-	-
Lettland	199,63	223,45	241,43	-	-	-
Litauen	267,26	272,49	267,17	-	-	-
Luxemburg	370,95	373,24	371,70	-	-	-
Ungarn	251,51	258,74	240,88	-	-	-
Malta	-	-	-	-	-	-
Niederlande	321,07	329,28	346,13	-	-	-
ÖSTERREICH	349,60	348,85	347,84	-	-	-
Polen	300,86	299,13	299,72	-	-	-
Portugal	372,45	370,28	370,92	-	-	-
Rumänien	282,00	267,21	268,69	-	-	-
Slowenien	328,48	330,46	333,75	-	-	-
Slowakei	310,03	300,55	315,28	-	-	-
Finnland	400,35	398,60	406,61	-	-	-
Schweden	350,82	351,25	349,85	-	-	-
Großbritannien	-	-	-	431,05	432,49	431,53
Nordirland	-	-	-	407,89	409,06	410,16
EU	357,00	358,24	358,94	402,86	403,40	402,38

Quelle: http://ec.europa.eu/agriculture/beef-veal/presentations/carcass-prices/index_en.htm, Europäische Kommission

2) Rinder (EUR/100 kg Schlachtgewicht, kalt)

Woche bis:	Jungstiere R3		Ochsen R3		Kühe O3		Kalbinnen R3	
	03.08.14	10.08.14	03.08.14	10.08.14	03.08.14	10.08.14	03.08.14	10.08.14
Belgien	291,72	291,52	-	-	260,05	261,57	341,50	341,50
Bulgarien	-	-	-	-	-	227,91	-	-
Tschechien	318,44	313,67	308,49	-	218,56	230,55	268,73	269,35
Dänemark	386,25	383,07	346,42	330,23	286,87	288,78	369,35	353,97
Deutschland	353,62	353,89	395,12	383,87	294,29	293,30	370,44	370,69
Estland	310,20	-	-	-	210,40	210,21	-	200,00
Irland	353,94	354,48	363,28	362,17	297,11	295,96	370,78	369,12
Griechenland	455,00	444,38	-	-	202,44	204,81	437,27	-
Spanien	367,63	367,63	-	-	232,94	232,94	369,38	369,38
Frankreich	369,00	369,00	391,00	391,00	343,00	343,00	410,00	410,00
Kroatien	334,99	340,03	-	-	134,18	242,21	356,72	343,30
Italien	395,27	387,85	-	-	269,74	277,32	407,87	392,48
Zypern	-	-	-	-	-	-	-	-
Lettland	210,64	254,07	-	-	183,08	184,29	170,01	199,59
Litauen	279,21	274,10	-	-	239,19	236,22	240,56	234,67
Luxemburg	372,40	356,62	352,80	343,00	298,02	299,29	392,59	403,76
Ungarn	293,04	-	-	-	169,77	208,07	-	-
Malta	-	-	-	-	-	-	-	320,88
Niederlande	328,18	350,84	-	-	272,33	267,39	320,47	247,96
ÖSTERREICH	359,13	358,11	376,11	369,75	267,68	267,31	356,17	360,01
Polen	302,30	301,89	-	-	252,73	253,01	299,81	300,28
Portugal	375,00	377,50	-	-	215,60	222,10	375,10	376,40
Rumänien	281,41	274,38	-	-	241,61	246,74	290,68	229,10
Slowenien	336,19	341,23	-	-	236,15	234,88	334,92	327,95
Slowakei	336,11	338,96	-	-	192,48	197,37	271,59	252,99
Finnland	397,23	409,42	-	-	245,35	242,52	370,69	369,07
Schweden	350,47	349,08	402,22	400,62	317,10	315,84	378,85	377,34
Ver. Königreich	392,87	395,42	419,58	419,76	309,96	310,36	415,42	418,35
EU	359,61	359,54	392,06	391,33	292,36	292,57	383,04	382,25

 Quelle: http://ec.europa.eu/agriculture/beef-veal/presentations/carcass-prices/index_en.htm, Europäische Kommission

3) Marktpreis für geschlachtete Schafe (EUR/100 kg)

	Woche bis:	20.07.2014	27.07.2014	03.08.2014	10.08.2014	Vorwoche ±
SCHWERE LÄMMER	Belgien	564,82	562,47	562,47	565,20	2,73
	Dänemark	491,94	491,92	491,96	493,14	1,18
	Deutschland	557,58	547,66	550,45	541,46	-8,99
	Estland	311,10	294,78	222,86	206,52	-16,34
	Spanien	496,04	496,02	499,12	499,12	0,00
	Frankreich	632,00	629,00	626,00	623,00	-3,00
	Irland	421,22	427,39	424,29	414,29	-10,00
	Zypern	436,00	432,00	421,00	418,00	-3,00
	Litauen	442,75	472,95	471,91	421,39	-50,52
	Niederlande	569,79	572,81	588,00	588,89	0,89
	ÖSTERREICH	468,00	527,00	509,00	510,00	1,00
	Polen	381,79	384,38	382,67	371,42	-11,25
	Rumänien	225,69	226,19	226,58	233,61	7,03
	Finnland	396,44	396,44	404,48	404,48	0,00
	Schweden	525,47	527,12	527,78	525,68	-2,10
	Ver. Königreich	490,96	504,73	477,52	477,22	-0,30
EU	496,17	503,07	489,46	487,02	-2,44	
LEICHTE LÄMMER	Bulgarien	723,13	719,75	723,13	723,13	0,00
	Griechenland	500,32	503,95	513,49	512,71	-0,78
	Spanien	655,72	650,17	650,32	650,32	0,00
	Kroatien	526,40	586,51	597,72	590,61	-7,11
	Italien	623,29	624,37	624,37	624,37	0,00
	Ungarn	584,44	578,03	588,19	604,31	16,12
	Portugal	464,00	446,00	446,00	446,00	0,00
	Slowenien	448,62	444,61	466,91	460,09	-6,82
	Slowakei	462,14	462,14	405,62	441,32	35,70
	EU	582,26	580,85	584,46	584,26	-0,20

 Quelle: http://ec.europa.eu/agriculture/sheep-goats/presentations/index_en.htm, Europäische Kommission

4) Schweine, Standardqualität Klasse E (EUR/100 kg Schlachtgewicht, kalt)

Woche bis:	20.07.2014	27.07.2014	03.08.2014	10.08.2014	Vorwoche ±
Belgien	150,90	141,70	143,50	146,00	2,50
Bulgarien	194,59	191,54	191,18	193,31	2,13
Tschechien	174,91	171,10	170,02	168,76	-1,26
Dänemark	152,62	149,66	149,67	149,69	0,02
Deutschland	168,04	165,47	166,84	166,75	-0,09
Estland	167,69	167,54	166,90	163,80	-3,10
Griechenland	188,87	190,36	190,73	190,73	0,00
Spanien	187,74	185,18	183,27	183,27	0,00
Frankreich	159,00	158,00	156,00	156,00	0,00
Kroatien	175,51	170,53	170,70	177,08	6,38
Irland	175,12	171,24	167,18	167,19	0,01
Zypern	205,00	205,00	205,00	218,00	13,00
Lettland	179,66	173,10	175,91	174,39	-1,52
Litauen	169,89	171,04	171,50	167,06	-4,44
Luxemburg	163,20	160,30	162,50	161,50	-1,00
Ungarn	174,87	169,05	170,62	169,92	-0,70
Malta	237,00	237,00	237,00	237,00	0,00
Niederlande	149,71	142,13	135,92	129,19	-6,73
ÖSTERREICH	170,75	167,20	166,38	166,46	0,08
Polen	168,05	164,09	162,97	162,60	-0,37
Portugal	197,00	194,00	194,00	194,00	0,00
Rumänien	181,20	180,88	183,15	181,66	-1,49
Slowenien	175,41	171,33	170,18	169,10	-1,08
Slowakei	177,24	173,27	175,05	173,23	-1,82
Finnland	161,87	161,71	161,29	162,74	1,45
Schweden	189,08	189,68	189,91	189,16	-0,76
Ver. Königreich	198,83	197,03	195,19	194,24	-0,95
EU	168,36	165,05	164,34	163,51	-0,83

5) Ferkel, (EUR/Stück)

Woche bis:	20.07.2014	27.07.2014	03.08.2014	10.08.2014	Vorwoche ±
Belgien	42,00	41,00	40,00	39,00	-1,00
Tschechien	50,11	48,35	47,89	47,52	-0,37
Dänemark	44,93	43,85	43,86	43,86	0,00
Deutschland	55,40	53,10	52,70	52,50	-0,20
Estland	38,62	39,56	38,57	37,60	-0,97
Spanien	37,92	37,30	37,30	37,30	0,00
Frankreich	34,60	33,80	33,20	32,20	-1,00
Kroatien	42,35	42,45	42,36	41,46	-0,90
Italien	72,49	72,49	72,10	71,95	-0,15
Luxemburg	38,53	39,65	40,61	43,76	3,15
Ungarn	38,73	40,50	38,54	35,56	-2,98
Malta	91,32	91,32	91,32	91,32	0,00
Niederlande	33,50	31,50	30,00	28,50	-1,50
Polen	40,16	39,56	39,03	39,59	0,56
Portugal	44,00	44,00	44,00	44,00	0,00
Slowakei	74,97	43,97	56,65	66,44	9,79
Finnland	51,20	53,43	53,09	51,03	-2,06
Schweden	77,11	77,35	77,45	77,14	-0,31
Ver. Königreich	69,71	72,42	72,26	65,05	-7,21
EU	46,23	45,17	44,77	44,19	-0,58

 Quelle: http://ec.europa.eu/agriculture/pigmeat/presentations/index_en.htm, Europäische Kommission

M) Preisentwicklung diverser Länder für Schlachtvieh in Euro

1) Deutschland gesamt: frei Schlachtstätte je kg SG in EUR ohne MwSt.

Woche bis:	27.07.2014	03.08.2014	10.08.2014	17.08.2014	Vorwoche ±
Jungstiere U3	3,53	3,54	3,54	3,54	0,00
Jungstiere R3	3,46	3,47	3,47	3,47	0,00
Jungstiere O3	3,18	3,20	3,20	3,20	0,00
Kalbinnen R3	3,64	3,63	3,63	3,63	0,00
Kühe R3	3,15	3,12	3,11	3,09	-0,02
Kühe O3	2,90	2,89	2,88	2,84	-0,04
Kälber, pauschal	4,43	4,37	4,41	4,41	0,00
Schweine E	1,62	1,64	1,63	1,64	0,01
Schweine S-P	1,63	1,64	1,64	1,64	0,00
Lämmer, pauschal	5,37	5,40	5,31	5,17	-0,14

Quelle: Bundesministerium für Ernährung, Landwirtschaft und Verbraucherschutz (BLE; Deutschland)

2) Preise frei Schlachtstätte in Bayern (EUR/kg Schlachtgewicht)

Bayern*)	27.07.2014	03.08.2014	10.08.2014	17.08.2014	Vorwoche ±
Jungstiere U3	3,52	3,53	3,54	3,55	0,01
Jungstiere R3	3,48	3,47	3,48	3,51	0,03
Jungstiere E-P	3,49	3,49	3,50	3,51	0,01
Kalbinnen U3	3,68	3,70	3,68	3,68	0,00
Kalbinnen R3	3,65	3,63	3,64	3,64	0,00
Kalbinnen E-P	3,54	3,53	3,52	3,52	0,00
Kühe U3	3,27	3,25	3,23	3,21	-0,02
Kühe R3	3,16	3,13	3,12	3,11	-0,01
Kühe E-P	2,88	2,87	2,85	2,84	-0,01
Schweine E	1,63	1,64	1,64	1,64	0,00
Schweine S-P	1,64	1,65	1,65	1,66	0,01

*) Abrechnung erfolgt bei Rindern und Schweinen nach Warmgewicht.

Quelle: Bayerischer Bauernverband

3) Italien: Marktbericht Markt Modena - Preise in EUR/kg LG (exkl. USt.)

Nutzkälber/Einsteller	21.07.2014	28.07.2014	04.08.2014	11.08.2014	18.08.2014
Nutzkälber/Fleischrasse Extra Qual.	4,74-5,45	4,74-5,45	4,74-5,45	4,74-5,45	4,69-5,40
Nutzkälber/Fleischrasse	2,83-3,55	2,83-3,55	2,83-3,55	2,83-3,55	2,78-3,50
Einsteller/Limousin	2,92-3,04	2,92-3,04	2,92-3,04	2,92-3,04	2,92-3,04
Einsteller/Charolais	2,78-3,05	2,78-3,05	2,78-3,05	2,78-3,05	2,78-3,05
Einsteller/Kreuzungen	2,57-2,76	2,57-2,76	2,57-2,76	2,57-2,76	2,57-2,76
Schlachtrinder / Jungstiere	21.07.2014	28.07.2014	04.08.2014	11.08.2014	18.08.2014
Limousin	2,70-2,80	2,73-2,83	2,78-2,88	2,83-2,93	2,83-2,93
Charolais u. Kreuzungen 1. Qual.	2,33-2,39	2,36-2,42	2,41-2,47	2,46-2,52	2,46-2,52
Kreuzungen nat. 1. Qual.	2,27-2,35	2,30-2,38	2,35-2,43	2,40-2,48	2,40-2,48
Schwarzbunte 1. Qual.	1,44-1,55	1,47-1,58	1,52-1,63	1,57-1,68	1,57-1,68
Schlachtrinder/Kalbinnen	21.07.2014	28.07.2014	04.08.2014	11.08.2014	18.08.2014
Limousin	2,82-2,97	2,82-2,97	2,82-2,97	2,85-3,00	2,85-3,00
Fleischrasse u. Kreuzungen	2,51-2,59	2,51-2,59	2,51-2,59	2,54-2,62	2,54-2,62
Fleckvieh	1,99-2,14	1,99-2,14	1,99-2,14	2,02-2,17	2,02-2,17
Schweine	21.07.2014	28.07.2014	04.08.2014	11.08.2014	18.08.2014
Schweine 130 - 144 kg LG	1,50	1,52	1,53	1,52	1,52

Quelle: www.borsamermodena.it, Borsa Merci di Modena

Marktbericht Markt Modena - Fleischpreise in EUR/kg

JUNGSTIERFLEISCH/ HÄLFTEN	21.07.2014	28.07.2014	04.08.2014	11.08.2014	18.08.2014
Extra Qualität	5,98-6,34	5,98-6,34	6,03-6,39	6,10-6,46	6,10-6,46
1. Qualität	5,44-5,72	5,44-5,72	5,49-5,77	5,56-5,84	5,56-5,84
2. Qualität	4,88-4,94	4,88-4,94	4,93-4,99	5,00-5,06	5,00-5,06
KALBINNENFLEISCH/HÄLFTEN	21.07.2014	28.07.2014	04.08.2014	11.08.2014	18.08.2014
Extra Qualität	5,98-6,30	5,98-6,30	5,98-6,30	6,03-6,35	6,03-6,35
1. Qualität	5,64-5,89	5,64-5,89	5,64-5,89	5,69-5,94	5,69-5,94
2. Qualität	4,88-5,14	4,88-5,14	4,88-5,14	4,93-5,19	4,93-5,19

Quelle: www.borsamerCIModena.it, Borsa Merci di Modena

4) Niederlande: Schweine und Ferkel in EUR/kg

Woche bis:	10.08.2014	17.08.2014	24.08.2014
Vion, ab Hof mit MwSt., in EUR/kg SG			
Basispr. 56% MFA, Typ A, 78-100 kg	1,60	1,60	1,60
Woche bis:	10.08.2014	17.08.2014	24.08.2014
Ferkel inkl. MwSt., 23 kg, EUR/Stück	36,00	34,50	33,00
Woche bis (in Stück):	27.07.2014	03.08.2014	10.08.2014
Schlachtungen	269.000	245.000	271.000

Quelle: Produktschappen Vee, Vlees en Eieren;

5) Dänemark: Produzentenpreise

Woche bis:	10.08.2014	17.08.2014	24.08.2014
Schlachtschw., 60% MFA in EUR je kg	1,42	1,42	1,42

Quelle: www.danskeslagterier.dk, Danish Crown;

6) Frankreich: Schweine in EUR/kg SG, ab Hof

Woche bis:	10.08.2014	17.08.2014	24.08.2014
Bretagne, 56% Fleischanteil, Montag	1,425	1,416	1,421
Donnerstag	1,424	1,425	-

Quelle: DGS Magazin

7) Spanien: Mercolleida, Notierungen in EUR

Notierung vom:	31.07.2014	07.08.2014	14.08.2014
Schweine in EUR/kg LG (Cerdo Selecto)	1,45	1,44	1,43
Ferkel (20 kg) in EUR/Stück (Precio Base Lleida)	32,50	31,50	30,50

Quelle: ANAFRIC-GREMSA

N) Erstattungen für Exporte nach Drittländern

Die Ausfuhrerstattungen sind seit 21. September 2012 (Rinder und Rindfleisch) bzw. 20. April 2012 (Schweinefleisch) ausgesetzt.

Der Marktbericht Vieh und Fleisch erscheint wöchentlich.

Dieser Bericht ist auf der Webseite der
Agrarmarkt Austria (www.ama.at) im Internet verfügbar.

Impressum:

Informationen gemäß § 5 E-Commerce Gesetz und Offenlegung gemäß § 25 Mediengesetz

Medieninhaber, Herausgeber, Vertrieb: Agrarmarkt Austria

Redaktion: GB I Abt. 3 – Referat 10
Dresdner Straße 70
1200 Wien
UID-Nr.: ATU16305503
DVR-Nr.: 0719838
Telefon: +43 1 33151-DW 248 bzw. DW 186
Fax: +43 1 33151-DW 4624
E-Mail: preismeldungen@ama.gv.at

Vertretungsbefugt:

Dipl.-Ing. Günter Griesmayr, Vorstandsvorsitzender und Vorstand für den Geschäftsbereich II
Dr. Richard Leutner, Vorstand für den Geschäftsbereich I

Die Agrarmarkt Austria ist eine gemäß § 2 AMA-Gesetz, BGBl. Nr. 367/1992 eingerichtete juristische Person öffentlichen Rechts, deren Aufgaben im § 3 festgelegt sind. Sie unterliegt gemäß § 25 AMA-Gesetz der Aufsicht des Bundesministers für Land- und Forstwirtschaft, Umwelt und Wasserwirtschaft.

Hersteller: Eigendruck

Verlagsrechte: Die in dieser Broschüre veröffentlichten Beiträge sind urheberrechtlich geschützt.
Alle Rechte sind vorbehalten. Nachdruck und Auswertung der von der AGRARMARKT AUSTRIA erhobenen Daten sind mit Quellenangabe gestattet.
Alle Angaben ohne Gewähr.