



AMA
AgrarMarkt Austria

K-Ö
Gemäß des § 3 Abs. 1 Z 1 des AMA-Gesetzes 1992 (BGBl. Nr. 376/1992 i. d. g. F.)
Zertifiziertes Qualitätsmanagement-System nach ÖNORM EN ISO 9001 REG. Nr. 01537/0
Zertifiziertes Informationssicherheits-Managementsystem nach ÖNORM ISO/IEC 27001 REG Nr. 35/0
Zertifiziertes Umweltmanagement-System nach EMAS REG Nr. AT-000680 und ÖNORM EN ISO 14001 REG Nr. 02982/0

www.ama.at



Marktbericht

VIEH UND FLEISCH | 11. Woche | 10.03.2025 – 16.03.2025

11. AUSGABE 2025

Marktübersicht
Preisbericht Österreich
Markt Österreich
Markt und Preise international

I N H A L T

I.....	MARKTÜBERSICHT	3
II.....	PREISBERICHT ÖSTERREICH	5
	A) Preisbericht	5
	B) Preisbericht – Zukauf EU	9
III.....	MARKT ÖSTERREICH	10
	C) Daten aus der Rinderdatenbank	10
	D) Lebendvermarktung von Nutzkälbern, Jung -und Jährlingsrindern in Österreich	11
	E) Zuchtrinderverkäufe	11
IV.....	GRAFIK ÖSTERREICH	12
	F) Schlachtstierpreise (E-P)	12
	G) Schlachtkalbinnenpreise (E-P)	12
	H) Schlachtkuhpreise (E-P)	12
	I) Schweinehälftenpreise (S-P)	13
	J) Vergleich der Notierungspreise für Ferkel bzw. Schweine	13
	K) Schlachtkälberpreise.....	13
V.....	MARKT UND PREISE INTERNATIONAL	14
	L) EU-Preisspiegel für Schlachtvieh.....	14
	M) Preisentwicklung diverser Länder für Schlachtvieh	19

I MARKTÜBERSICHT

Schlachtrinderpreise ziehen weiter an

Der durchschnittliche Auszahlungspreis der Schlachthöfe (E-P) für Jungtiere stieg in der Berichtswoche um 2 Cent auf EUR 5,96 je kg. Er lag um 20 % über dem Niveau des Vorjahres. Für Schlachtkühe wurde um 8 Cent je kg mehr bezahlt. Der Preis lag bei EUR 5,00 je kg und um 37,6 % über dem Vorjahresniveau.

Der Preis für Kalbinnen zog ebenfalls um 5 Cent auf EUR 5,60 je kg an. Somit lag der Durchschnittspreis um 16,8 % über der Linie des Vorjahres.

Die Schlachtkälberpreise sanken um 3 Cent auf EUR 7,31 je kg. Der Vergleich zur Vorjahreswoche ergab ein Plus von 5,9 %.

Preiserwartungen Rinder für die 12. KW

Laut ARGE Rind ist das Angebot leicht gestiegen, dass jedoch leider kaum die Nachfrage decken kann. Die weiterhin erhöhten Preise erzeugen Druck auf die Marktpartner, deshalb konnte nicht mit allem Partner eine Einigung erzielt werden. Nicht nur am inländischen Markt ist die Nachfrage weithin gut, vor allem auch im Exportgeschäft. Denn auch dort befindet sich die Preise auf hohem Niveau.

Ebenfalls bei den Schlachtkühen ist das Angebot knapp. Demgegenüber steht eine gute Nachfrage im Inland und im Ausland. Auch hier baut sich langsam Widerstand gegen steigende Preise auf. Die Kuhpreise tendieren nach oben und die Kalbinnenpreise ziehen ebenso an. Schlachtkälber notieren gleich zur Vorwoche.

Hingegen entwickeln sich die Rindfleischmärkte EU-weit regional differenzierter. Bei den weiblichen Rindern tendieren die Preise weiter nach oben und im Jungstierbereich stabilisieren sich die Preise auf hohem Niveau.

In Deutschland ist das Angebot überschaubar. Die Marktlage ist aber nach wie vor ausgeglichen. Auffallend ist, dass die Preise der Kühe und Kalbinnen nach oben klettern.

Weiterer Anstieg der Mastschweine-Notierung

Der Durchschnittspreis (S-P) für Schlachtschweine stieg in der Berichtswoche um 2 Cent auf EUR 2,05 je kg. Er lag um 18,5 % unter dem Vorjahr.

Der Schlachtpreis für Zuchtsauen reduziert sich um 1 Cent auf EUR 1,00 je kg zu. Im Vergleich zum Vorjahr ergab das ein Minus von 37,7 %.

Laut Österreichischer Schweinebörse ist das derzeit konstant mittelgroße Angebot im Vergleich zur Nachfrage sowie dem Bedarf zur Kapazitätsauslastung der Schlachtbetriebe eher knapp bemessen. Nichts zu rücken gibt es bei der Preisschiene der Schweineteilstücke im Großhandel. In Österreich konnte eine weitere Preiserhöhung durchgesetzt werden.

Im europäischen Raum dürfte immer noch genügend Fleischmenge vorhanden sein, trotz Start der Produktion für die Osterware. Schwierig ist es, den Schlachtschweinepreis in den europäischen Nachbarstaaten nach oben zu setzen.

Die Mastschweine-Notierung steigt ab dem 13. März um 5 Cent auf EUR 1,91 je kg.

Weiterhin Versorgungsengpässe bei Ferkeln

Auf dem österreichischen Ferkelmarkt kommt es zu keinen wesentlichen Änderungen zur Vorwoche. Die heimische Versorgungslage ist weiterhin knapp.

Die Notierung steigt in der 12. Kalenderwoche um 5 Cent auf EUR 3,45 je kg.

Europaweit lief die Ferkelvermarktung unverändert flott. Da die verfügbaren Mengen nicht zur Bedarfsdeckung reichten, verzeichneten die Notierungen mehrheitlich Aufschläge.

In Europa starten die Vorbereitungen zur Grillsaison

Laut Styriabrid zeigt der Frühling seine zunehmende Wirkung, wenn auch noch unterschiedlich in den Mitgliedsstaaten. Denn langsam laufen die Vorbereitungen zur Grillsaison an, dh. im Bereich Karree und Schopf werden Lagerbestände aufgebaut. Speziell in Spanien ist diese Motivlage offensichtlich.

Die Schlachtschweineimporte aus den Nachbarländern wie Frankreich und Portugal sind an der Tagesordnung, ebenso anziehende Preise resultieren daraus. In Deutschland wird erstmals seit Jahresbeginn von regional beginnender Knappheit berichtet.

Der Vereinigungspreis für Schlachtschweine bleibt im Zeitraum 20. bis 26. März unverändert bei EUR 1,72 je kg.

II PREISBERICHT ÖSTERREICH

A) Preisbericht für die 11. Woche, 10. März 2025 bis 16. März 2025

1) Auszahlungspreise inkl. Zu- und Abschläge*) (EUR/kg, exkl. USt.) frei Schlachthof und Umsatzmengen (Stück) der meldepflichtigen Schlachthöfe, Herkunft Österreich

Österreich ¹⁾	10. Woche 25		11. Woche 25		Vorw. ±	11. KW 24
	EUR/kg	Stück	EUR/kg	Stück	EUR/kg	EUR/kg
Jungstiere U3	5,97	1.001	5,98	820	0,01	5,00
Jungstiere R3	5,92	349	5,96	298	0,04	4,93
Jungstiere E-P	5,94	2.924	5,96	3.143	0,02	4,96
Ochsen U3	6,06	203	6,00	125	-0,06	5,30
Ochsen R3	5,94	281	5,93	208	-0,01	5,15
Ochsen E-P ⁴⁾	5,96	928	5,92	694	-0,04	5,11
Kühe R3	5,11	387	5,21	401	0,10	3,84
Kühe O3	4,73	150	4,79	139	0,06	3,47
Kühe E-P	4,93	2.218	5,01	2.148	0,08	3,64
Kalbinnen U3	5,73	371	5,76	423	0,03	5,00
Kalbinnen R3	5,61	351	5,65	388	0,04	4,86
Kalbinnen E-P	5,59	1.256	5,64	1.349	0,05	4,83
Schweine S ²⁾	2,06	46.870	2,08	48.653	0,02	2,45
Schweine E ²⁾	1,98	18.414	2,00	17.503	0,02	2,36
Schweine U ²⁾	1,84	928	1,85	867	0,01	2,23
Schweine S-P ²⁾	2,03	66.246	2,05	67.114	0,02	2,43
Zuchtsauen	1,01	802	1,00	916	-0,01	1,60
Kälber E-P ³⁾	7,34	220	7,31	240	-0,03	6,90
Jungrinder E-P ³⁾	5,93	133	6,01	166	0,08	5,54

Quelle: AMA

Niederösterreich	10. Woche 25		11. Woche 25		Vorw. ±	11. KW 24
	EUR/kg	Stück	EUR/kg	Stück	EUR/kg	EUR/kg
Jungstiere U3	5,99	257	6,01	228	0,02	4,98
Jungstiere R3	5,94	102	5,99	86	0,05	4,91
Jungstiere E-P	5,96	804	6,00	939	0,04	4,94
Ochsen U3	-	-	-	-	-	-
Ochsen R3	-	-	-	-	-	-
Ochsen E-P ⁴⁾	-	-	-	-	-	-
Kühe R3	5,13	73	5,25	88	0,12	3,88
Kühe O3	4,80	22	4,84	16	0,04	3,42
Kühe E-P	5,03	379	5,13	375	0,10	3,68
Kalbinnen U3	5,69	103	5,72	103	0,03	5,01
Kalbinnen R3	5,64	84	5,59	83	-0,05	4,79
Kalbinnen E-P	5,61	300	5,64	285	0,03	4,85
Schweine S ²⁾	2,12	8.017	2,14	7.766	0,02	2,50
Schweine E ²⁾	2,03	2.978	2,11	2.870	0,08	2,38
Schweine U ²⁾	1,84	141	1,94	130	0,10	2,14
Schweine S-P ²⁾	2,09	11.137	2,13	10.768	0,04	2,47
Zuchtsauen	1,00	160	1,05	183	0,05	1,61
Kälber E-P ³⁾	-	-	-	-	-	-
Jungrinder E-P ³⁾	-	-	-	-	-	-

*) z.B. BIO, Mengenzuschläge, Markenprogramme, Klassifizierungskosten

1) Inkl. Salzburg und Kärnten, aus Datenschutzgründen können diese Preise und Umsatzmengen nicht veröffentlicht werden

2) Abrechnung erfolgt nach Warmgewicht

3) Aus Datenschutzgründen können Bundesländerpreise und Umsatzmengen nicht veröffentlicht werden

4) Aus Datenschutzgründen können Bundesländerwerte der einzelnen Qualitätsklassen nicht veröffentlicht werden

Quelle: AMA

Auszahlungspreise inkl. Zu- und Abschläge*) (EUR/kg, exkl. USt.) frei Schlachthof und Umsatzmengen (Stück) der meldepflichtigen Schlachthöfe, Herkunft Österreich

Oberösterreich	10. Woche 25		11. Woche 25		Vorw. ±	11. KW 24
	EUR/kg	Stück	EUR/kg	Stück	EUR/kg	EUR/kg
Jungstiere U3	5,97	594	5,97	426	0,00	4,98
Jungstiere R3	5,91	177	5,95	160	0,04	4,90
Jungstiere E-P	5,95	1.494	5,97	1.555	0,02	4,94
Ochsen U3	-	-	-	-	-	-
Ochsen R3	-	-	-	-	-	-
Ochsen E-P ⁴⁾	-	-	-	-	-	-
Kühe R3	5,05	175	5,17	186	0,12	3,79
Kühe O3	4,72	64	4,84	60	0,12	3,53
Kühe E-P	4,92	899	5,04	813	0,12	3,62
Kalbinnen U3	5,70	118	5,74	144	0,04	4,88
Kalbinnen R3	5,58	127	5,68	168	0,10	4,75
Kalbinnen E-P	5,55	483	5,65	539	0,10	4,77
Schweine S ²⁾	2,03	16.199	2,05	16.562	0,02	2,42
Schweine E ²⁾	1,94	5.688	1,95	5.369	0,01	2,34
Schweine U ²⁾	1,73	273	1,76	251	0,03	2,17
Schweine S-P ²⁾	2,00	22.182	2,02	22.264	0,02	2,40
Zuchtsauen	1,02	257	1,01	262	-0,01	1,59
Kälber E-P ³⁾	-	-	-	-	-	-
Jungrinder E-P ³⁾	-	-	-	-	-	-

Quelle: AMA

Steiermark	10. Woche 25		11. Woche 25		Vorw. ±	11. KW 24
	EUR/kg	Stück	EUR/kg	Stück	EUR/kg	EUR/kg
Jungstiere U3	-	-	5,93	93	-	4,99
Jungstiere R3	5,92	51	5,95	30	0,03	-
Jungstiere E-P	5,91	318	5,89	361	-0,02	4,97
Ochsen U3	-	-	-	-	-	-
Ochsen R3	-	-	-	-	-	-
Ochsen E-P ⁴⁾	-	-	-	-	-	-
Kühe R3	5,09	50	5,23	38	0,14	3,79
Kühe O3	-	-	-	-	-	3,43
Kühe E-P	4,92	224	5,01	241	0,09	3,73
Kalbinnen U3	5,77	78	5,86	96	0,09	5,11
Kalbinnen R3	5,66	60	5,72	61	0,06	5,03
Kalbinnen E-P	5,69	190	5,72	232	0,03	5,00
Schweine S ²⁾	2,06	21.961	2,08	23.556	0,02	2,46
Schweine E ²⁾	1,99	9.471	1,99	9.028	0,00	2,37
Schweine U ²⁾	1,89	507	1,87	479	-0,02	2,28
Schweine S-P ²⁾	2,04	31.950	2,05	33.070	0,01	2,44
Zuchtsauen	1,00	372	0,98	465	-0,02	1,60
Kälber E-P ³⁾	-	-	-	-	-	-
Jungrinder E-P ³⁾	-	-	-	-	-	-

*) z.B. BIO, Mengenzuschläge, Markenprogramme, Klassifizierungskosten

1) Inkl. Salzburg und Kärnten, aus Datenschutzgründen können diese Preise und Umsatzmengen nicht veröffentlicht werden

2) Abrechnung erfolgt nach Warmgewicht

3) Aus Datenschutzgründen können Bundesländerpreise und Umsatzmengen nicht veröffentlicht werden

4) Aus Datenschutzgründen können Bundesländerwerte der einzelnen Qualitätsklassen nicht veröffentlicht werden

Quelle: AMA

2) Auszahlungspreise Biorinder inkl. Zu- und Abschläge*) (EUR/kg, exkl. USt.)
frei Schlachthof und Umsatzmengen (Stück) der meldepflichtigen Schlachthöfe, Herkunft Österreich

Österreich	10. Woche 25		11. Woche 25		Vorw. ±
	EUR/kg	Stück	EUR/kg	Stück	EUR/kg
Jungstiere E-P	6,20	8	6,29	26	0,09
Ochsen U3	6,17	59	5,96	29	-0,21
Ochsen R3	5,99	86	6,00	57	0,01
Ochsen E-P	6,03	290	5,94	167	-0,09
Kühe R3	5,53	48	5,61	52	0,08
Kühe O3	5,03	20	5,23	15	0,20
Kühe E-P	5,15	414	5,25	394	0,10
Kalbinnen U3	6,14	40	6,04	48	-0,10
Kalbinnen R3	6,03	50	6,02	54	-0,01
Kalbinnen E-P	6,00	153	5,93	170	-0,07
Kälber E-P	8,01	38	7,90	30	-0,11
Jungrinder E-P	6,08	104	6,13	140	0,05

Die Biorinder sind auch im Preisbericht unter Punkt 1) enthalten.

*) z.B. Mengenzuschläge, Klassifizierungskosten

Quelle: AMA

3) Verkaufspreise Teilstücke vom Rind bzw. Schwein (EUR/kg, exkl. USt.) ab Werk der meldepflichtigen Schlachthöfe und Zerlegebetriebe, Herkunft Österreich

Österreich	8. Woche 25	9. Woche 25	10. Woche 25	11. Woche 25	Vorw. ±
	EUR/kg	EUR/kg	EUR/kg	EUR/kg	EUR/kg
Teilstücke vom Jungtier					
Vorderviertel (E-P)	5,80	5,84	5,95	5,99	0,04
Teilstücke vom Schwein					
Schlögel (S-P)	2,23	2,27	2,30	2,32	0,02
Bauch (S-P)	2,85	2,91	2,93	2,91	-0,02
Schulter (S-P)	1,97	2,08	2,11	2,05	-0,06
Karree (S-P)	4,53	4,59	4,62	4,63	0,01

Quelle: AMA

4) Notierungspreise in EUR/kg (exkl. USt.):

Schweinebörse Österreich	06.03.25-12.03.25	13.03.25-19.03.25	20.03.25-26.03.25
Mastschw. 56 % MFA (notiert frei Rampe)	1,86	1,91	1,91
Zuchten (notiert frei Rampe)	1,03	1,03	1,06

EZG Gut Streitdorf	10. Woche 25	11. Woche 25	12. Woche 25
ÖHYB-Ferkel bis 25 kg	3,30	3,40	3,45

Quelle: Erzeugergemeinschaften

5) Schafpreise in EUR/kg (exkl. USt.) für Frischware:

	09. Woche 25	10. Woche 25	11. Woche 25
Schlachtlämmer (17 - 22 kg SG)	7,92	7,74	7,62

*) Aus Datenschutzgründen darf der Preis nicht veröffentlicht werden.

Quelle: AMA

 6) Verkaufspreise der Österr. Schaf- und Ziegenbörse in EUR/kg (exkl. USt.) für die
 11. Woche 2025:

Lebendpreise	Stück	Gesamtgewicht	Durchschnittspreis
Lämmer Kategorie I	1.121,00	45.891,00	3,67
Lämmer Kategorie I (Bio)	-	-	-
Lämmer Kategorie II / III	19	771,00	3,14
Lämmer Kategorie II / III (Bio)	-	-	-
Altschafe / Altwidder	124	9.589,00	0,80
Altziegen / Altböcke	1	48,45	0,80
Kitze	41	584,00	3,41
Kitze (Bio)	-	-	-
Fleischpreise	Stück	Gesamtgewicht	Durchschnittspreis
Lämmer Kategorie I	167	3.410,16	7,90
Lämmer Kategorie I (Bio)	30	623,70	10,45
Lämmer Kategorie II / III	-	-	-
Lämmer Kategorie II / III (Bio)	-	-	-
Altschafe / Altwidder	21	805,95	2,53
Altziegen / Altböcke	22	588,21	1,98
Kitze	-	-	-
Kitze (Bio)	-	-	-

Quelle: Österreichische Schaf- und Ziegenbörse reg. Gen. m. b. H.

7) Preis- bzw. Markterwartungen für Schlachtrinder in EUR/kg, exkl. USt.:

Rinderbörse Österreich	10. Woche 2025	11. Woche 2025	12. Woche 2025
Jungstier HK R2/3	5,50	5,50	-
Kalbin HK R3	5,11	5,15	5,18
Kuh HK R2/3	4,16	4,23	4,31
Schlachtkälber HK R2/3	7,25	7,25	7,25

Quelle: rinderboerse.at

8) Marktpreise für Futtermittelmischungen in EUR/100kg, exkl. USt.:

	November 2024	Dezember 2024	Jänner 2025
Schweinemastfutter (Alleinfutter) GVO frei	34,19	34,43	34,98
Schweinemastfutter (Alleinfutter) GVO	32,76	33,44	33,49

Gewichtete Durchschnittspreise; frei Betrieb; Mindestabnahmemenge ca. 3 Tonnen lose Staffel; konventionelles Futter, exkl. BIO-Ware

Quelle: AMA

B) Preisbericht – Zukauf EU* für 30. Dezember 2024 bis 02. Februar 2024

1) Preise (EUR/kg, exkl. USt.) und Umsatzmengen (Stück) der meldepflichtigen Schlachthöfe

	Dezember 2024		Jänner 2025		± Vormonat	Jän. 2024
	EUR/kg	Stück	EUR/kg	Stück	EUR/kg	EUR/kg
Deutschland						
Stierfleisch E-P	-	-	4,39	7	-	-
Kühe E-P	4,05	28	4,26	18	0,21	3,16
Kalbinnen E-P	-	-	5,42	40	-	-
Schweine S-P **	1,96	31.308	1,82	42.064	-0,14	2,12
Slowenien						
Jungtiere E-P	5,29	32	5,61	30	0,32	4,81
Stierfleisch E-P	4,44	22	4,67	16	0,23	4,57
Kühe E-P	4,36	474	4,44	633	0,08	3,45
Kalbinnen E-P	4,70	44	4,87	71	0,17	4,44
Schweine S-P **	2,10	1.285	1,97	4.069	-0,13	2,24
Tschechien						
Jungtiere E-P	5,40	710	5,55	764	0,15	4,68
Stierfleisch E-P	4,95	66	5,08	73	0,13	4,30
Kühe E-P	4,55	2.107	4,66	2.005	0,11	3,61
Kalbinnen E-P	4,64	479	4,73	600	0,09	4,38
Slowakei						
Jungtiere E-P	5,05	34	5,45	33	0,40	4,41
Stierfleisch E-P	-	-	4,83	28	-	-
Kühe E-P	3,97	234	4,32	312	0,35	3,11
Kalbinnen E-P	4,13	64	4,60	59	0,47	3,60
Ungarn						
Jungtiere E-P	5,39	240	5,48	291	0,09	4,63
Stierfleisch E-P	4,77	35	4,90	31	0,13	4,27
Kühe E-P	3,88	447	4,51	717	0,63	3,50
Kalbinnen E-P	4,73	64	4,78	163	0,05	4,16
Schweine S-P **	1,90	3.489	1,88	3.075	-0,02	2,09
Dänemark						
Schweine S-P **	2,10	421	-	-	-	-
Kroatien						
Kühe E-P	3,42	134	3,79	192	0,37	2,96

* Schlachttiere wurden aus EU-Staaten lebend zugekauft und in Österreich geschlachtet

** Abrechnung erfolgt nach Warmgewicht

Quelle: AMA

III MARKT ÖSTERREICH

C) Daten aus der Rinderdatenbank

2025		Jän.	Feb.	März	April	Mai	Juni	Juli	Aug.	Sept.	Okt.	Nov.	Dez.	Jahr
Schlachtungen bis 8 Monate														
AT 1)	♂	3.097												3.097
	♀	1.323												1.323
andere Länder 2)	♂	1												1
	♀	0												0
Schlachtungen über 8 Monate														
AT 1)	♂	18.612												18.612
	♀	20.198												20.198
andere Länder 2)	♂	1.349												1.349
	♀	5.552												5.552
Schlachtungen gesamt														
AT 1)	♂	21.709												21.709
	♀	21.521												21.521
	gesamt	43.230												43.230
andere Länder 2)	♂	1.350												1.350
	♀	5.552												5.552
	gesamt	6.902												6.902
Versendungen und Exporte von Lebendrindern in Stück														
in EU-Länder	♂	5.504												5.504
	♀	3.451												3.451
Zugänge und Importe von Lebendrindern in Stück														
aus EU-Ländern	♂	24												24
	♀	53												53

Schlachtungen gesamt, getrennt nach Herkunftsländern für Jänner 2025															
	CH	CZ	DE	DK	FR	HR	HU	IE	IT	LV	NL	SI	SK	UK	ges.
♂	0	827	32	0	3	1	396	0	0	0	0	46	45	0	1.350
♀	2	2.611	107	8	26	236	1.428	1	1	6	8	658	459	1	5.552
gesamt	2	3.438	139	8	29	237	1.824	1	1	6	8	704	504	1	6.902
in %	0,03	49,81	2,01	0,12	0,42	3,43	26,43	0,01	0,01	0,09	0,12	10,20	7,30	0,01	100,00

1) Geburt und Schlachtung der Rinder in Österreich

2) Geburt der Rinder nicht in Österreich, geschlachtet in Österreich

AT= Österreich, ♂= männlich, ♀=weiblich, BE= Belgien, BG= Bulgarien, CH= Schweiz, CZ= Tschechien, DE= Deutschland, DK= Dänemark, EE= Estland, EL= Griechenland, ES= Spanien, FI= Finnland, FR= Frankreich, HR= Kroatien, HU= Ungarn, IE= Irland, IT= Italien, LT= Litauen, LU= Luxemburg, LV= Lettland, NL= Niederlande, PL= Polen, PT= Portugal, RO= Rumänien, SE= Schweden, SI= Slowenien, SK= Slowakei, UK= Vereinigtes Königreich

Quelle: AMA

D) Lebendvermarktung von Nutzkälbern, Jung- und Jährlingsrindern in Österreich

1) Männliche Nutzkälber zwischen 8 Tagen und vier Wochen in EUR/Stück (exkl. USt.)

	11. Woche 25			11. KW 24
	Stück	Ø Gewicht	EUR/Stück	EUR/Stück
Stierkälber - Milchrassen	19	66,15	145,36	179,17
Stierkälber - Fleischerassen ^{*)}	134	76,68	465,08	390,98

^{*)} Fleischerassen, Zweinutzungsrasen oder aus einer Kreuzung mit einer Fleischerasse

Quelle: AMA

2) Jungrinder und Jährlingsrinder in EUR/kg (exkl. USt.)

	11. Woche 25			11. KW 24
	Stück	Ø Gewicht	EUR/kg	EUR/kg
Jungrinder	343	305,46	3,29	2,69
Jährlingsrinder - männlich	12	400,25	3,43	10,82
Jährlingsrinder - weiblich	16	365,88	2,61	2,14

Jungrinder: männlich und weiblich, 6 bis 11 Monate, zur Mastung; Jährlingsrinder: 12 bis 23 Monate, zur Mastung

Quelle: AMA

E) Zuchtrinderverkäufe

1) Versteigerungen, Nettopreise in EUR

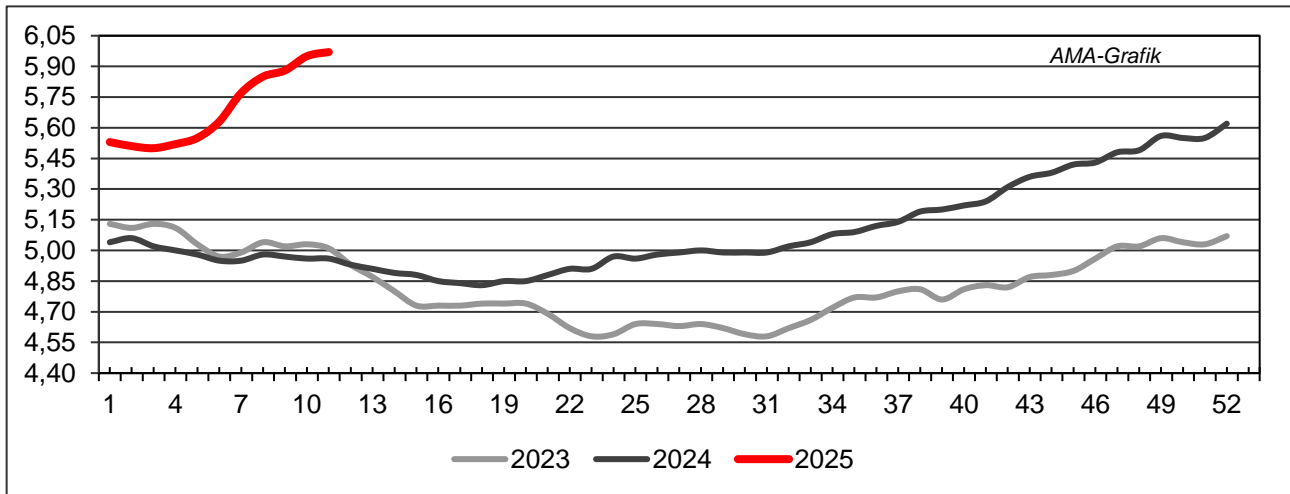
Traboch, am 6. März 2025

	Rasse	aufgetrieben	verkauft	Durchschnittspreis
Kühe in Milch	Fleckvieh	3	3	2.853,00
Jungkühe	Fleckvieh	81	79	3.032,00
Trächtige Kalbinnen	Fleckvieh	15	15	2.539,00
Jungkalbinnen	Fleckvieh	72	72	1.194,00
Zuchtkälber	Fleckvieh	34	32	740,00
Kühe	Brown Swiss	5	4	2.515,00
Trächtige Kalbinnen	Brown Swiss	6	6	2.700,00
Jungkalbinnen	Brown Swiss	4	4	1.065,00
Zuchtkälber	Brown Swiss	1	0	0,00
Kühe	Holstein	3	3	2.700,00
Zuchtkälber	Holstein	1	0	0,00

Quelle: Rind Steiermark

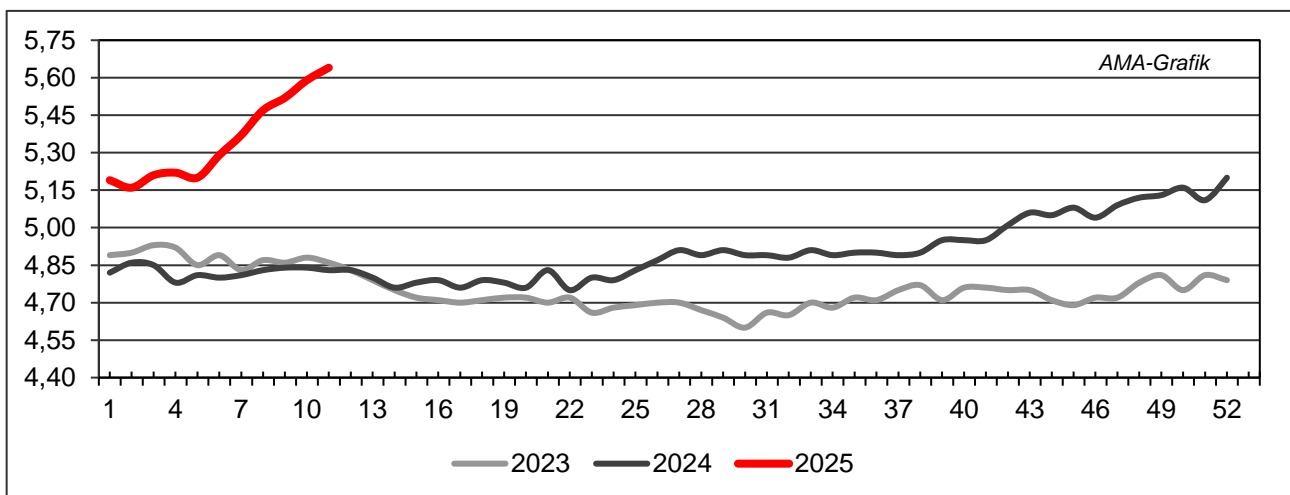
IV GRAFIK ÖSTERREICH

F) Schlachtstierpreise (E-P) in EUR/kg, exkl. USt.



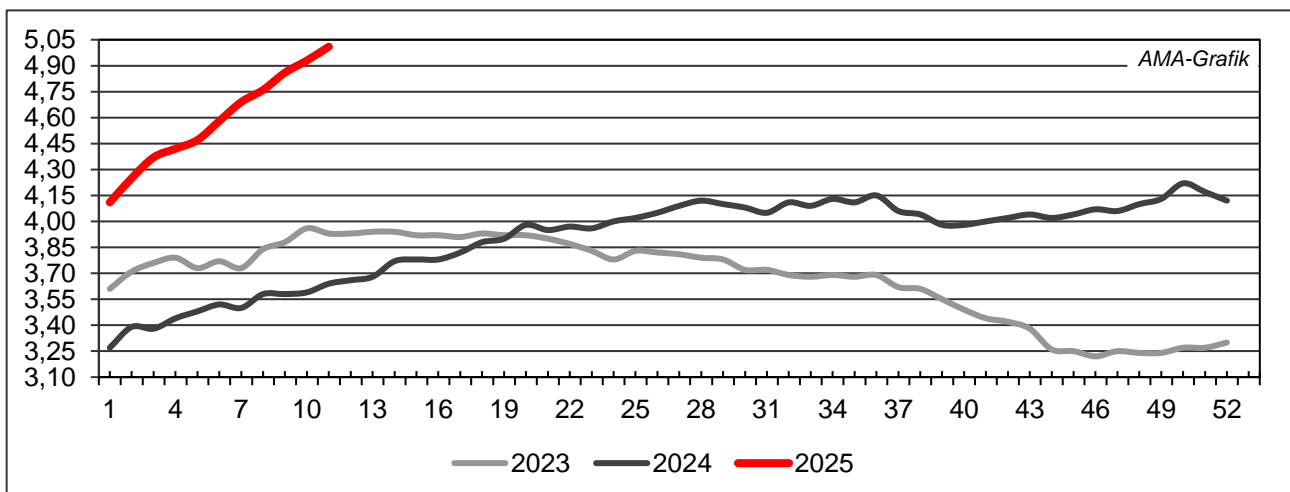
Quelle: AMA

G) Schlachtkalbinnenpreise (E-P) in EUR/kg, exkl. USt.



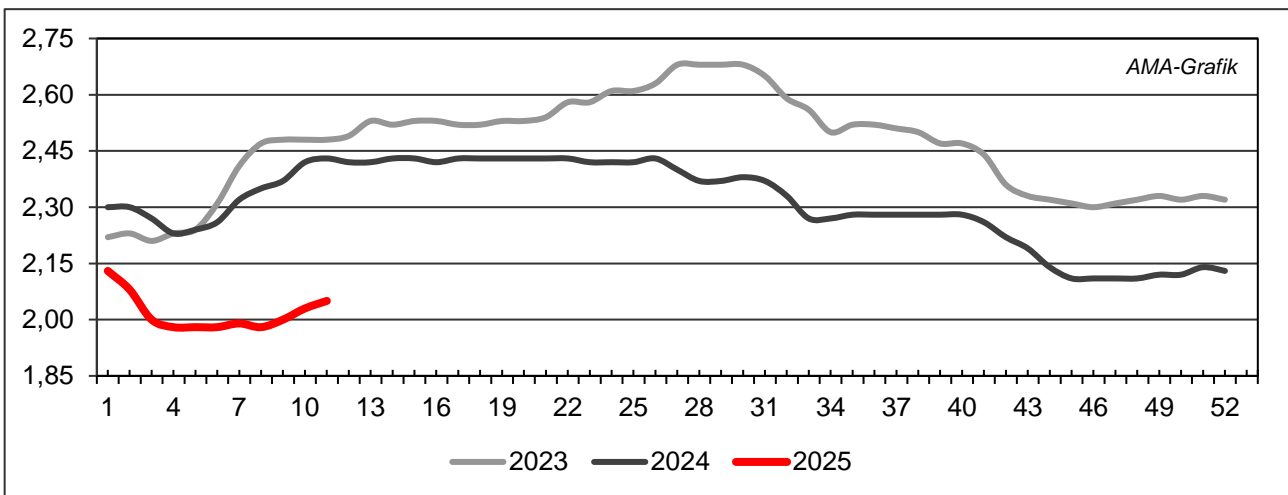
Quelle: AMA

H) Schlachtkuhpreise (E-P) in EUR/kg, exkl. USt.



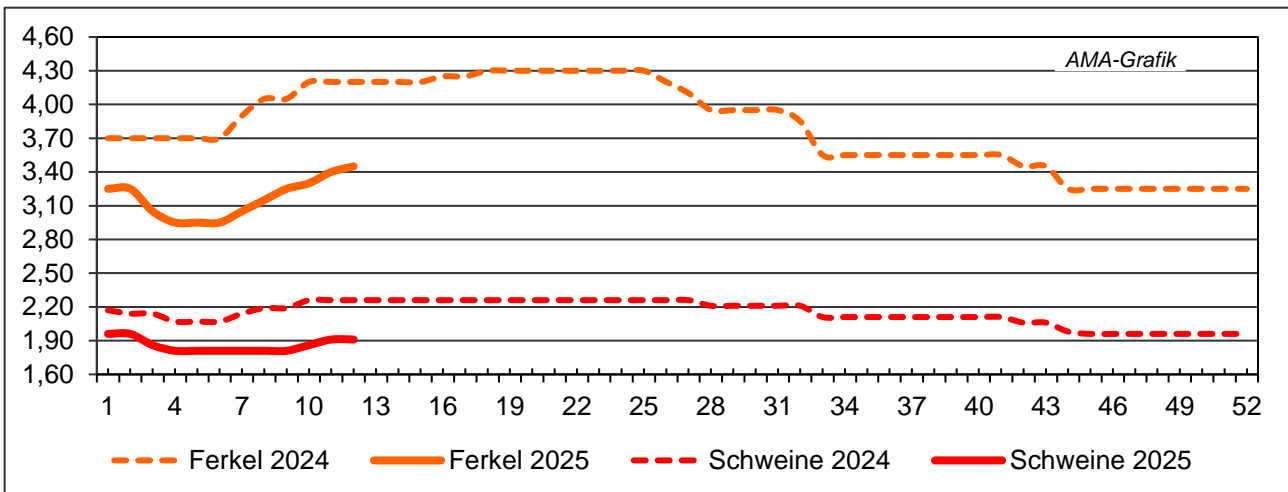
Quelle: AMA

I) Schweinehälftenpreise (S-P) in EUR/kg, exkl. USt.



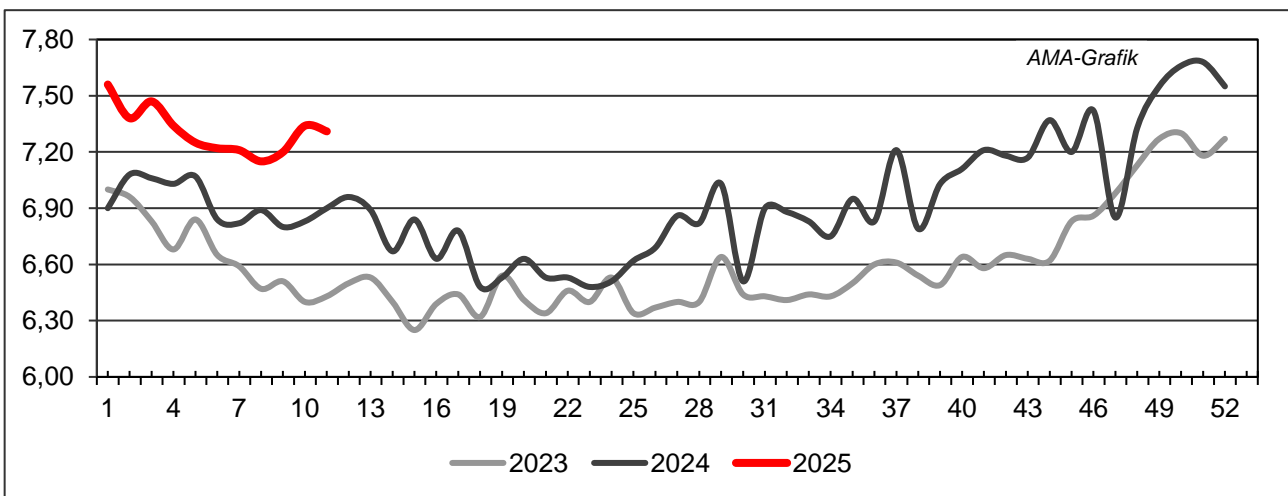
Quelle: AMA

J) Vergleich der Notierungspreise für Ferkel bzw. Schweine in EUR/kg, exkl. USt.



Quelle: Erzeugergemeinschaften

K) Schlachtkälberpreise in EUR/kg, exkl. USt.



Quelle: AMA

V MARKT UND PREISE INTERNATIONAL

L) EU-Preisspiegel für Schlachtvieh

1) Rinder (EUR/100 kg Schlachtgewicht, kalt)

Woche bis:	Jungrinder R3			Jungstiere R3			Ochsen R3			Kühe O3			Kalbinnen R3		
	23.02.	02.03.	09.03.	23.02.	02.03.	09.03.	23.02.	02.03.	09.03.	23.02.	02.03.	09.03.	23.02.	02.03.	09.03.
Belgien	-	-	-	454,50	459,50	463,88	-	-	-	499,23	523,97	541,37	521,13	531,13	544,25
Bulgarien	-	-	-	414,43	414,43	414,43	-	-	-	397,17	382,73	369,20	-	-	-
Tschechien	-	-	-	575,44	-	583,67	-	-	-	410,51	431,05	444,57	460,43	461,44	484,79
Dänemark	527,69	538,96	548,35	478,35	485,46	501,69	516,70	513,08	566,18	437,20	448,19	456,91	496,05	508,93	519,79
Deutschland	-	-	-	643,94	644,10	647,81	651,06	647,54	638,50	525,65	535,19	544,36	574,52	579,72	585,12
Estland	-	-	-	-	-	-	-	-	-	407,08	364,64	410,72	-	-	-
Irland	623,23	670,28	688,22	639,25	652,17	668,00	648,37	661,07	676,20	566,26	576,44	594,09	647,85	662,73	678,25
Griechenland	-	-	-	454,44	454,44	454,44	-	-	-	267,75	267,75	267,75	468,00	468,00	468,00
Spanien	661,25	665,65	660,12	669,22	681,35	683,87	-	-	-	448,71	471,40	448,03	652,03	650,97	667,51
Frankreich	-	-	-	607,00	610,00	610,00	566,00	562,00	568,00	497,00	502,00	508,00	577,00	580,00	584,00
Kroatien	-	-	-	564,45	578,72	586,53	-	-	-	351,07	392,21	441,58	577,94	572,28	605,10
Italien	563,63	556,03	563,63	636,77	628,80	601,53	706,08	508,55	508,55	465,18	485,96	494,43	695,26	688,80	665,76
Zypern	-	-	-	-	-	-	-	-	-	-	-	-	-	-	-
Lettland	430,57	430,57	430,57	490,57	430,57	430,57	435,57	435,57	435,57	464,48	425,84	510,18	432,84	475,57	508,72
Litauen	-	-	-	528,51	540,65	565,64	-	-	-	474,77	474,88	501,66	491,96	496,39	516,59
Luxemburg	-	-	-	-	-	-	-	-	-	-	-	-	-	-	-
Ungarn	-	-	-	-	-	-	-	-	-	385,11	402,99	409,42	335,45	332,62	338,32
Malta	-	-	-	-	-	-	-	-	-	-	-	-	-	-	-
Niederlande	606,00	615,00	622,00	578,00	619,00	498,00	-	-	-	545,00	557,00	563,00	685,00	692,00	699,00
ÖSTERREICH	598,17	583,64	609,78	581,30	588,06	592,58	587,20	590,95	594,49	463,75	476,34	459,06	543,03	550,20	559,38
Polen	-	-	-	594,32	597,09	606,75	-	-	-	496,38	498,70	511,47	566,71	569,36	597,63
Portugal	557,88	541,46	553,03	600,46	627,12	639,81	410,00	400,00	400,00	388,34	409,98	381,49	621,72	621,94	629,59
Rumänien	433,91	433,94	434,01	505,37	449,72	507,39	476,97	476,99	487,12	429,64	433,60	433,39	468,77	492,22	524,66
Slowenien	586,73	586,73	586,73	562,41	569,89	548,80	561,73	561,73	561,73	380,70	400,71	432,31	528,21	520,67	545,12
Slowakei	-	-	-	-	-	541,71	-	-	-	380,95	402,17	369,61	-	-	-
Finnland	-	-	-	489,37	488,35	495,09	-	-	-	314,16	302,45	322,74	476,57	478,71	484,19
Schweden	607,18	543,02	624,03	581,45	590,06	590,10	574,57	584,95	568,56	533,11	529,49	541,59	562,59	575,81	588,11
EU	640,58	644,99	642,99	616,49	621,99	624,93	628,66	637,05	648,27	499,44	508,80	515,87	596,98	601,17	610,19

Quelle: http://ec.europa.eu/agriculture/market-observatory/meat/beef/statistics_en.htm, Europäische Kommission

2) Marktpreis für geschlachtete Schafe (EUR/100 kg)

	Woche bis:	16.02.2025	23.02.2025	02.03.2025	09.03.2025	Vorwoche ±
SCHWERE LÄMMER	Belgien	919,10	972,20	916,30	1.006,10	89,80
	Deutschland	-	995,21	993,97	975,20	-18,77
	Spanien	949,18	948,79	948,61	932,76	-15,85
	Frankreich	983,00	978,00	985,00	986,00	1,00
	Kroatien	-	-	-	1.340,00	-
	Irland	881,55	886,75	881,36	878,14	-3,22
	Italien	830,00	816,00	792,00	774,00	-18,00
	Zypern	926,00	926,00	297,00	928,00	631,00
	Lettland	686,57	635,77	867,00	735,68	-131,32
	Litauen	681,66	695,13	674,79	754,30	79,51
	Ungarn	1.123,93	-	1.110,35	-	-
	ÖSTERREICH	701,00	743,00	792,00	774,00	-18,00
	Polen	-	671,46	768,56	772,79	4,23
	Portugal	1.020,67	1.058,33	1.058,33	1.061,33	3,00
	Rumänien	301,39	458,02	558,95	557,73	-1,22
	Slowenien	856,71	862,54	858,90	830,56	-28,34
	Finnland	543,00	543,00	574,00	574,00	0,00
	Schweden	746,54	806,81	781,37	836,24	54,87
	<i>EU</i>	<i>933,24</i>	<i>933,37</i>	<i>929,10</i>	<i>934,41</i>	<i>5,31</i>
	LEICHTE LÄMMER	Bulgarien	-	995,31	891,19	1.017,37
Griechenland		-	-	-	-	-
Spanien		978,96	980,34	979,31	963,61	-15,70
Kroatien		1.338,43	1.251,75	1.367,00	1.295,19	-71,81
Italien		822,00	814,00	794,00	776,00	-18,00
Lettland		688,20	635,00	578,25	490,51	-87,74
Ungarn		-	1.193,81	-	-	-
Portugal		1.062,16	1.093,22	1.101,52	1.099,65	-1,87
Slowenien		776,66	792,83	850,38	803,85	-46,53
<i>EU</i>		<i>861,16</i>	<i>861,66</i>	<i>858,93</i>	<i>848,91</i>	<i>-10,02</i>

 Quelle: http://ec.europa.eu/agriculture/sheep-goats/presentations/index_en.htm, Europäische Kommission

3) Schweine, Klasse S (EUR/100 kg Schlachtgewicht, kalt)

Woche bis:	16.02.2025	23.02.2025	02.03.2025	09.03.2025	Vorwoche ±
Belgien	175,26	175,06	175,49	176,02	0,53
Tschechien	183,60	183,28	184,04	182,75	-1,29
Dänemark	167,99	167,18	167,18	167,19	0,01
Deutschland	183,39	183,08	182,71	182,12	-0,59
Griechenland	-	-	-	-	-
Spanien	200,19	201,91	205,11	208,01	2,90
Frankreich	192,00	192,00	192,00	-	-
Kroatien	161,54	159,69	159,96	166,62	6,66
Irland	199,67	200,20	200,52	202,56	2,04
Lettland	182,15	181,13	183,37	183,90	0,53
Litauen	184,21	185,10	182,65	185,89	3,24
Ungarn	179,59	177,11	179,34	179,99	0,65
Malta	248,82	248,73	249,39	-	-
Niederlande	147,98	149,16	152,37	153,25	0,88
ÖSTERREICH	202,25	201,70	203,55	206,62	3,07
Polen	182,04	185,70	186,69	183,73	-2,96
Portugal	209,07	211,61	213,38	217,38	4,00
Rumänien	159,88	152,46	149,12	146,35	-2,77
Slowenien	203,56	204,39	206,37	209,00	2,63
Slowakei	178,41	179,49	172,90	178,78	5,88
Finnland	217,49	214,74	214,91	215,35	0,44
Schweden	249,20	251,18	250,54	255,37	4,83
EU	187,11	187,67	188,93	189,81	0,88

 Quelle: http://ec.europa.eu/agriculture/market-observatory/meat/pigmeat/statistics_en.htm, Europäische Kommission

4) Schweine, Klasse E (EUR/100 kg Schlachtgewicht, kalt)

Woche bis:	16.02.2025	23.02.2025	02.03.2025	09.03.2025	Vorwoche ±
Belgien	169,43	169,38	169,78	170,18	0,40
Bulgarien	255,19	254,29	254,83	260,87	6,04
Tschechien	178,05	178,18	179,16	178,04	-1,12
Dänemark	164,10	163,03	163,97	163,97	0,00
Deutschland	180,52	180,16	179,92	179,49	-0,43
Griechenland	-	-	-	-	-
Spanien	193,10	195,55	197,80	199,97	2,17
Frankreich	185,00	185,00	184,00	-	-
Kroatien	163,18	165,59	164,85	166,07	1,22
Irland	199,21	199,63	200,19	202,15	1,96
Zypern	182,38	182,59	182,11	182,66	0,55
Lettland	188,28	188,66	190,83	189,56	-1,27
Litauen	181,52	182,34	183,23	182,61	-0,62
Ungarn	176,12	174,59	176,45	177,30	0,85
Malta	245,85	245,86	243,47	-	-
Niederlande	146,84	148,02	151,23	152,11	0,88
ÖSTERREICH	192,29	190,09	192,73	196,19	3,46
Polen	179,57	183,70	184,09	180,74	-3,35
Portugal	209,96	212,84	214,73	218,73	4,00
Rumänien	162,18	151,70	148,66	144,71	-3,95
Slowenien	186,27	184,42	186,81	191,84	5,03
Slowakei	189,35	194,82	191,86	189,62	-2,24
Finnland	208,89	206,34	206,36	206,79	0,43
Schweden	245,39	247,25	246,60	251,93	5,33
<i>EU</i>	180,60	181,25	182,02	182,20	0,18

Quelle: http://ec.europa.eu/agriculture/market-observatory/meat/pigmeat/statistics_en.htm, Europäische Kommission

5) Ferkel (EUR/Stück)

Woche bis:	16.02.2025	23.02.2025	02.03.2025	09.03.2025	Vorwoche ±
Belgien	63,50	67,50	71,50	76,50	5,00
Dänemark	53,23	52,69	-	53,90	-
Deutschland	54,10	57,50	59,00	60,70	1,70
Spanien	81,96	85,64	89,25	92,04	2,79
Frankreich	54,00	54,00	54,00	-	-
Kroatien	98,66	95,90	104,41	123,08	18,67
Italien	104,40	106,30	-	-	-
Lettland	52,90	52,58	56,45	57,87	1,42
Ungarn	60,56	60,41	55,19	-	-
Niederlande	44,25	47,75	50,75	53,75	3,00
Portugal	62,00	63,00	64,00	66,00	2,00
Finnland	82,85	84,93	83,42	83,64	0,22
Schweden	98,83	98,12	100,05	100,73	0,68
<i>EU</i>	<i>67,04</i>	<i>69,38</i>	<i>71,41</i>	<i>73,26</i>	<i>1,85</i>

Quelle: http://ec.europa.eu/agriculture/market-observatory/meat/pigmeat/statistics_en.htm, Europäische Kommission

M) Preisentwicklung diverser Länder für Schlachtvieh

1) Deutschland gesamt: frei Schlachtstätte je kg SG in EUR ohne MwSt.

Woche bis:	23.02.2025	02.03.2025	09.03.2025	16.03.2025	Vorw. ±
Jungstiere U3	6,38	6,40	6,40	6,39	-0,01
Jungstiere R3	6,31	6,31	6,35	6,34	-0,01
Jungstiere O3	6,02	6,02	6,04	6,05	0,01
Kalbinnen R3	5,63	5,68	5,74	5,80	0,06
Kühe R3	5,22	5,31	5,39	5,46	0,07
Kühe O3	5,15	5,25	5,34	5,38	0,04
Kälber E-P	6,93	6,81	7,05	5,25	-1,80
Schweine S	1,79	1,79	1,79	1,79	0,00
Schweine E	1,77	1,76	1,76	1,76	0,00
Lämmer, pauschal	9,76	9,74	9,56	9,52	-0,04

Quelle: Bundesministerium für Ernährung, Landwirtschaft und Verbraucherschutz (BLE, Deutschland)

2) Preise frei Schlachtstätte in Bayern*) (EUR/kg Schlachtgewicht)

Woche bis:	23.02.2025	02.03.2025	09.03.2025	16.03.2025	Vorw. ±
Jungstiere U3	6,41	6,46	6,45	6,45	0,00
Jungstiere R3	6,38	6,41	6,43	6,43	0,00
Jungstiere E-P	6,37	6,43	6,41	6,40	-0,01
Kalbinnen U3	5,65	5,73	5,77	5,83	0,06
Kalbinnen R3	5,57	5,66	5,71	5,76	0,05
Kalbinnen E-P	5,52	5,59	5,65	5,73	0,08
Kühe U3	5,39	5,46	5,54	5,61	0,07
Kühe R3	5,21	5,29	5,36	5,44	0,08
Kühe E-P	5,04	5,14	5,21	5,31	0,10
Schweine E	1,78	1,76	1,78	1,77	-0,01
Schweine S-P	1,79	1,44	1,79	1,78	-0,01

*) Abrechnung erfolgt bei Rindern und Schweinen nach Warmgewicht

Quelle: Bayerischer Bauernverband

3) Italien: Marktbericht Markt Modena - Preise in EUR/kg LG (exkl. USt.)

Nutzkälber/Einsteller	17.02.2025	24.02.2025	03.03.2025	10.03.2025	17.03.2025
Nutzkälber/Fleischrasse Extra Qual.	6,00-6,70	6,20-6,90	6,20-6,90	6,25-6,95	6,25-6,95
Nutzkälber/Fleischrasse	3,93-4,70	4,13-4,90	4,13-4,90	4,18-4,95	4,28-5,05
Einsteller/Limousin	5,30-5,43	5,60-5,73	5,65-5,78	5,65-5,78	5,65-5,78
Einsteller/Kreuzungen	4,75-4,86	4,95-5,06	5,00-5,11	5,00-5,11	5,00-5,11
Schlachtrinder/Jungstiere	17.02.2025	24.02.2025	03.03.2025	10.03.2025	17.03.2025
Limousin	4,41-4,48	4,46-4,53	4,48-4,55	4,48-4,55	4,48-4,55
Charolais u. Kreuzungen Extra Qual.	4,23-4,31	4,28-4,36	4,30-4,38	4,30-4,38	4,30-4,38
Schwarzbunte 1. Qual.	2,84-2,94	2,89-2,99	2,91-3,01	2,91-3,01	2,91-3,01
Schlachtrinder/Kalbinnen	17.02.2025	24.02.2025	03.03.2025	10.03.2025	17.03.2025
Limousin	4,24-4,29	4,27-4,32	4,27-4,32	4,27-4,32	4,30-4,35
Fleischrasse u. Kreuzungen	4,02-4,07	4,05-4,10	4,05-4,10	4,05-4,10	4,08-4,13

Quelle: www.borsamercimodena.it, Borsa Merci di Modena

Marktbericht Markt Modena - Fleischpreise in EUR/kg

Jungtierfleisch/Hälften	17.02.2025	24.02.2025	03.03.2025	10.03.2025	17.03.2025
Extra Qualität	7,31-7,71	7,40-7,80	7,43-7,83	7,43-7,83	7,43-7,83
1. Qualität	7,01-7,31	7,10-7,40	7,13-7,43	7,13-7,43	7,13-7,43
2. Qualität	6,81-7,01	6,90-7,10	6,93-7,13	6,93-7,13	6,93-7,13
Kalbinnenfleisch/Hälften	17.02.2025	24.02.2025	03.03.2025	10.03.2025	17.03.2025
Extra Qualität	7,28-7,68	7,33-7,73	7,33-7,73	7,33-7,73	7,39-7,79
1. Qualität	7,13-7,28	7,18-7,33	7,18-7,33	7,18-7,33	7,24-7,39
2. Qualität	6,93-7,13	6,98-7,18	6,98-7,18	6,98-7,18	7,04-7,24

Quelle: www.borsamermodena.it, Borsa Merci di Modena

4) Italien: Richtpreis Schlachtschweine in EUR/kg

Notierung vom:	27.02.2025	06.03.2025	13.03.2025
Schlachtschweine 130 - 144 kg LG	1,50	1,48	1,47

Quelle: www.listinicum.it, Commissione Unica Nazionale

5) Niederlande: Schweine und Ferkel in EUR/kg

Woche bis:	09.03.2025	16.03.2025	23.03.2025
Vion, ab Hof, exkl. USt., in EUR/kg SG Basispreis 56 % MFA, Typ A, 78 - 100 kg	1,67	1,72	1,72
Ferkel (BestPigletPrice), EUR/Stück	60,00	63,00	65,00

Quelle: VDE Varkenshandel

6) Dänemark: Produzentenpreise

Woche bis:	09.03.2025	16.03.2025	23.03.2025
Schlachtschweine, 61 % MFA in EUR/kg	1,39	1,39	1,39

Quelle: Danish Crown

7) Frankreich: Schweine in EUR/kg SG, ab Hof

Woche bis:	09.03.2025	16.03.2025	23.03.2025
Frankreich, 56 % Fleischanteil Montag	1,680	1,680	1,680
Donnerstag	1,680	1,680	

Quelle: www.marche-porc-francais.com, Marché du Porc Français

8) Spanien: Mercolleida, Notierungen in EUR

Woche bis:	09.03.2025	16.03.2025	23.03.2025
Schweine in EUR/kg LG (Cerdo Selecto)	1,64	1,67	1,70
Ferkel (20 kg) in EUR/Stück (Precio Base Lleida)	71,50	74,00	76,00

Quelle: Llotja de Bellpuig

Der Marktbericht Vieh und Fleisch erscheint wöchentlich.

Dieser Bericht ist auf der Webseite der
Agrarmarkt Austria (www.ama.at) im Internet verfügbar.

Die nächste Ausgabe wird voraussichtlich am 27. März 2025 erscheinen.

Impressum

Informationen gemäß § 5 E-Commerce Gesetz und Offenlegung gemäß § 25 Mediengesetz

Medieninhaber, Herausgeber, Vertrieb: Agrarmarkt Austria

Redaktion: GB I/Abt. 3 – Referat 08

Dresdner Straße 70

1200 Wien

UID-Nr.: ATU16305503

Telefon: +43 50 3151-248

Fax: +43 50 3151-396

E-Mail: preismeldungen@ama.gv.at

Vertretungsbefugt:

- Mag.^a Lena Karasz, Vorstandsmitglied für den Geschäftsbereich I
- Dipl.-Ing. Günter Griesmayr, Vorstandsvorsitzender und Vorstandsmitglied für den Geschäftsbereich II

Die Agrarmarkt Austria ist eine gemäß § 2 AMA-Gesetz 1992, BGBl. Nr. 376/1992, eingerichtete juristische Person öffentlichen Rechts, deren Aufgaben in § 3 leg. cit. festgelegt sind. Sie unterliegt gemäß § 25 leg. cit. der Aufsicht des gemäß Bundesministeriengesetz 1986, BGBl. Nr. 76/1986, für Landwirtschaft zuständigen Mitglieds der Bundesregierung.

Hersteller: Eigendruck

Bildnachweis: www.pixabay.com

Verlagsrechte: Die in dieser Broschüre veröffentlichten Beiträge sind urheberrechtlich geschützt. Alle Rechte sind vorbehalten. Nachdruck und Auswertung der von der AGRARMARKT AUSTRIA erhobenen Daten sind mit Quellenangabe gestattet. Alle Angaben ohne Gewähr.

Im Sinne des Gleichheitsgrundsatzes haben die Ausführungen in gleicher Weise für alle Geschlechter Geltung.