



K-Ö
Gemäß des § 3 Abs. 1 Z 1 des AMA-Gesetzes 1992 (BGBl. Nr. 376/1992 i. d. g. F.)
Zertifiziertes Qualitätsmanagement-System nach ÖNORM EN ISO 9001 REG. Nr. 01537/0
Zertifiziertes Informationssicherheits-Management-System nach ÖNORM ISO/IEC 27001 REG Nr. 35/0
Zertifiziertes Umweltmanagement-System nach EMAS REG Nr. AT-000680 und ÖNORM EN ISO 14001 REG Nr. 02982/0

AMA
AgrarMarkt Austria

www.ama.at



Marktbericht

VIEH UND FLEISCH | 51. Woche | 20.12.2021 – 26.12.2021

51. AUSGABE 2021

Marktübersicht
Preisbericht Österreich
Markt Österreich
Markt und Preise international

I N H A L T

I.....	MARKTÜBERSICHT	3
II.....	PREISBERICHT ÖSTERREICH	5
	A) Preisbericht	5
	B) Preisbericht – Zukauf EU	8
III.....	MARKT ÖSTERREICH	9
	C) Daten aus der Rinderdatenbank	9
	D) Lebendvermarktung von Nutzkälbern, Jung -und Jährlingsrindern in Österreich	10
	E) Zuchtrinderverkäufe	10
IV.....	GRAFIK ÖSTERREICH	11
	F) Schlachtstierpreise (E-P)	11
	G) Schlachtkalbinnenpreise (E-P)	11
	H) Schlachtkuhpreise (E-P)	11
	I) Schweinehälftenpreise (S-P)	12
	J) Vergleich der Notierungspreise für Ferkel bzw. Schweine	12
	K) Schlachtkälberpreise	12
V.....	MARKT UND PREISE INTERNATIONAL	13
	L) EU-Preisspiegel für Schlachtvieh	13
	M) Preisentwicklung diverser Länder für Schlachtvieh	19

I MARKTÜBERSICHT

Rückgang der Schlachtkuhpreise

Der durchschnittliche Auszahlungspreis der Schlachthöfe (E-P) für Jungstiere stieg in der Berichtswoche um 1 Cent auf EUR 4,54 je kg. Er lag um 15,5 % über dem Niveau des Vorjahres.

Für Schlachtkühe wurde um 8 Cent je kg weniger bezahlt. Der Preis lag bei EUR 2,92 je kg und um 18,2 % über dem Vorjahresniveau.

Der Preis für Kalbinnen stieg um 2 Cent je kg. Der Durchschnittspreis lag bei EUR 4,19 je kg und um 17,7 % über der Linie des Vorjahres.

Bei Schlachtkälbern stieg der Preis um 8 Cent auf EUR 6,72 je kg. Im Vergleich zur Vorjahreswoche ergab das ein Plus von 1,1 %.

Preiserwartungen Rinder für die 52. KW

Laut ARGE Rind ist das Angebot an heimischen Jungstieren nach wie vor gering bei einer guten Nachfrage seitens des Lebensmitteleinzelhandels. Der weitere Verkauf sollte auf einem stabilen Niveau bleiben. Bei weiblichen Schlachtrindern entspannt sich die Marktlage. Aufgrund rückläufiger Mengen und einem höheren Bedarf an Verarbeitungsfleisch im Jänner kommt es zu einer Preisstabilisierung. Bei Schlachtkühen und -kälbern bleiben die Preise unverändert. Die Notierungen aller Kategorien wurden für die 52. Woche 2021 und die 1. Kalenderwoche 2022 fixiert.

Europaweit herrschen stabile Marktverhältnisse. In Deutschland war das Angebot an Jungstieren vor Weihnachten etwas größer, pendelt nun aber zurück. Da die Feiertage hauptsächlich auf die Wochenenden fallen, bleiben fast alle Schlachttage erhalten. Die vorhandenen Mengen aller Bereiche lassen sich somit gut vermarkten.

Konstante Mastschweine-Notierung zum Jahreswechsel

Der Durchschnittspreis (S-P) für Schlachtschweine blieb in der Berichtswoche unverändert. Er lag bei EUR 1,56 je kg und um 9,1 % über dem Vorjahrespreis.

Der Schlachtpreis für Zuchtsauen stieg um 2 Cent auf EUR 0,85 je kg. Im Vergleich zum Vorjahr ergab das ein Minus von 12,4 %.

Laut Österreichischer Schweinebörse gelang durch die hohe Schlachtaktivität in den zwei vorweihnachtlichen Wochen ein tendenzieller Abbau der Überhänge auf dem Lebendmarkt. Das Engagement der Schlachtbranche war unmittelbar vor Weihnachten schon

spürbar schwächer, da sich die Fleischnachfrage auf Edelteile wie Filet, Schinken und Karreerose konzentrierte. Der Rest vom Schweineschlachtkörper musste bereits verstärkt in Richtung Gefrierlager geschoben werden. Mit ähnlichen Verhältnissen wurde auch rund um den Jahreswechsel gerechnet. Die Mastschweine-Notierung bleibt bis zum 5. Jänner unverändert bei EUR 1,45 je kg.

Sinkendes Ferkelangebot

Auf dem österreichischen Ferkelmarkt löste sich die monatelange Absatzschwäche zuletzt weitgehend auf. Dafür verantwortlich war vor allem eine deutlich verbesserte Nachfrage. Das Angebot ging saisonal bedingt etwas zurück und sollte in den ersten Wochen des neuen Jahres weiter sinken. Die Ferkelnotierung bleibt in der 52. Kalenderwoche unverändert bei EUR 1,80 je kg.

Das Ferkelangebot nahm europaweit ab, gleichzeitig stieg die Nachfrage. Einige Notierungen wurden daher angehoben.

EU-Schweinemarkt: Nur wenige Schlachttage fallen aus

Der EU-Schweinemarkt präsentierte sich in der Woche vor Weihnachten stabil, die gehandelten Mengen gingen aber zurück. Die Schlachtbetriebe verringerten die Aktivitäten, weil die Nachfrage nach Schweinefleisch kurz vor den Feiertagen bereits nachließ.

Schwer abschätzbar war noch, wie groß die rund um den Jahreswechsel üblichen Angebotsüberhänge sein werden. Zwar fehlen relativ wenige Schlachttage, das reduzierte Personal in den Schlacht- und Zerlegebetrieben könnte durch Corona-bedingte Ausfälle dennoch zu Verzögerungen in der Vermarktung führen. Die Notierungen blieben konstant, nur Italien meldete erneut einen Anstieg.

In Deutschland werden unter anderem aufgrund der rückläufigen Schweinebestände in der jüngsten Viehzählung eher geringe Angebotsüberhänge auf dem Lebendmarkt erwartet. Der Vereinigungspreis für Schlachtschweine bleibt im Zeitraum 30. Dezember 2021 bis 5. Jänner 2022 unverändert bei EUR 1,23 je kg.

Der nächste Marktbericht (01. Ausgabe 2022) wird voraussichtlich am 13. Jänner erscheinen und auch die Daten der 52. Kalenderwoche 2021 enthalten!

II PREISBERICHT ÖSTERREICH

A) Preisbericht für die 51. Woche, 20. Dezember 2021 bis 26. Dezember 2021

1) Auszahlungspreise inkl. Zu- und Abschläge*) (EUR/kg, exkl. USt.) frei Schlachthof und Umsatzmengen (Stück) der meldepflichtigen Schlachthöfe, Herkunft Österreich

Österreich ¹⁾	50. Woche 21		51. Woche 21		Vorw. ±	51. KW 20
	EUR/kg	Stück	EUR/kg	Stück	EUR/kg	EUR/kg
Jungstiere U3	4,58	1.110	4,58	886	0,00	3,97
Jungstiere R3	4,51	303	4,52	233	0,01	3,93
Jungstiere E-P	4,53	3.699	4,54	2.782	0,01	3,93
Ochsen U3	4,79	104	4,68	69	-0,11	4,45
Ochsen R3	4,69	92	4,71	95	0,02	4,25
Ochsen E-P ⁴⁾	4,67	397	4,67	301	0,00	4,30
Kühe R3	3,17	386	3,10	233	-0,07	2,58
Kühe O3	2,91	166	2,80	86	-0,11	2,43
Kühe E-P	3,00	2.749	2,92	1.549	-0,08	2,47
Kalbinnen U3	4,34	501	4,35	379	0,01	3,73
Kalbinnen R3	4,15	380	4,14	260	-0,01	3,55
Kalbinnen E-P	4,17	1.564	4,19	1.045	0,02	3,56
Schweine S ²⁾	1,59	54.494	1,60	45.103	0,01	1,47
Schweine E ²⁾	1,50	25.008	1,49	21.156	-0,01	1,35
Schweine U ²⁾	1,50	1.264	1,30	1.139	-0,04	1,12
Schweine S-P ²⁾	1,56	80.823	1,56	67.455	0,00	1,43
Zuchtsauen	0,83	1.481	0,85	659	0,02	0,97
Kälber E-P ³⁾	6,64	834	6,72	291	0,08	6,65
Jungrinder E-P ³⁾	5,04	250	5,02	142	-0,02	4,80

Quelle: AMA

Niederösterreich	50. Woche 21		51. Woche 21		Vorw. ±	51. KW 20
	EUR/kg	Stück	EUR/kg	Stück	EUR/kg	EUR/kg
Jungstiere U3	4,56	222	4,56	187	0,00	4,00
Jungstiere R3	4,46	71	4,52	55	0,06	3,96
Jungstiere E-P	4,53	808	4,52	655	-0,01	3,96
Ochsen U3	-	-	-	-	-	-
Ochsen R3	-	-	-	-	-	-
Ochsen E-P ⁴⁾	-	-	-	-	-	-
Kühe R3	3,14	69	3,10	56	-0,04	2,50
Kühe O3	2,87	27	2,81	16	-0,06	2,22
Kühe E-P	3,03	525	2,92	259	-0,11	2,43
Kalbinnen U3	4,31	128	4,25	66	-0,06	3,78
Kalbinnen R3	4,12	60	4,08	40	-0,04	3,59
Kalbinnen E-P	4,18	315	4,17	164	-0,01	3,64
Schweine S ²⁾	1,63	8.756	1,63	6.970	0,00	1,49
Schweine E ²⁾	1,52	4.164	1,51	3.435	-0,01	1,37
Schweine U ²⁾	1,28	221	1,28	216	0,00	1,15
Schweine S-P ²⁾	1,59	13.144	1,58	10.626	-0,01	1,44
Zuchtsauen	0,82	313	0,84	107	0,02	0,93
Kälber E-P ³⁾	-	-	-	-	-	-
Jungrinder E-P ³⁾	-	-	-	-	-	-

*) z.B. BIO, Mengenzuschläge, Markenprogramme, Klassifizierungskosten

1) Inkl. Salzburg und Kärnten, aus Datenschutzgründen können diese Preise und Umsatzmengen nicht veröffentlicht werden

2) Abrechnung erfolgt nach Warmgewicht

3) Inkl. Tirol, aus Datenschutzgründen können Bundesländerpreise und Umsatzmengen nicht veröffentlicht werden

4) Aus Datenschutzgründen können Bundesländerwerte der einzelnen Qualitätsklassen nicht veröffentlicht werden

Quelle: AMA

Auszahlungspreise inkl. Zu- und Abschläge*) (EUR/kg, exkl. USt.) frei Schlachthof und
 Umsatzmengen (Stück) der meldepflichtigen Schlachthöfe, Herkunft Österreich

Oberösterreich	50. Woche 21		51. Woche 21		Vorw. ±	51. KW 20
	EUR/kg	Stück	EUR/kg	Stück	EUR/kg	EUR/kg
Jungstiere U3	4,57	569	4,58	499	0,01	3,96
Jungstiere R3	4,51	138	4,52	115	0,01	3,95
Jungstiere E-P	4,51	1.765	4,54	1.438	0,03	3,93
Ochsen U3	-	-	-	-	-	-
Ochsen R3	-	-	-	-	-	-
Ochsen E-P ⁴⁾	-	-	-	-	-	-
Kühe R3	3,23	178	3,18	96	-0,05	2,60
Kühe O3	2,98	65	2,90	30	-0,08	2,48
Kühe E-P	3,08	1.068	3,03	637	-0,05	2,53
Kalbinnen U3	4,23	162	4,29	148	0,06	3,56
Kalbinnen R3	4,09	160	4,12	124	0,03	3,55
Kalbinnen E-P	4,09	579	4,16	453	0,07	3,48
Schweine S ²⁾	1,58	17.489	1,59	14.326	0,01	1,46
Schweine E ²⁾	1,50	7.581	1,48	6.057	-0,02	1,35
Schweine U ²⁾	1,45	375	1,32	337	-0,13	1,13
Schweine S-P ²⁾	1,56	25.495	1,55	20.767	-0,01	1,43
Zuchtsauen	0,83	443	0,88	160	0,05	1,02
Kälber E-P ³⁾	-	-	-	-	-	-
Jungrinder E-P ³⁾	-	-	-	-	-	-

Quelle: AMA

Steiermark	50. Woche 21		51. Woche 21		Vorw. ±	51. KW 20
	EUR/kg	Stück	EUR/kg	Stück	EUR/kg	EUR/kg
Jungstiere U3	4,56	95	-	-	-	3,95
Jungstiere R3	4,49	39	-	-	-	3,82
Jungstiere E-P	4,52	353	4,45	227	-0,07	3,88
Ochsen U3	-	-	-	-	-	-
Ochsen R3	-	-	-	-	-	-
Ochsen E-P ⁴⁾	-	-	-	-	-	-
Kühe R3	3,15	64	2,97	23	-0,18	2,58
Kühe O3	-	-	-	-	-	-
Kühe E-P	2,98	387	2,92	174	-0,06	2,44
Kalbinnen U3	-	-	4,48	104	-	3,75
Kalbinnen R3	4,22	92	4,27	44	0,05	3,54
Kalbinnen E-P	4,24	288	4,37	193	0,13	3,61
Schweine S ²⁾	1,59	27.090	1,60	22.676	0,01	1,47
Schweine E ²⁾	1,48	12.709	1,49	11.200	0,01	1,34
Schweine U ²⁾	1,31	653	1,29	576	-0,02	1,11
Schweine S-P ²⁾	1,55	40.456	1,55	34.457	0,00	1,43
Zuchtsauen	0,84	710	0,84	381	0,00	0,95
Kälber E-P ³⁾	-	-	-	-	-	-
Jungrinder E-P ³⁾	-	-	-	-	-	-

*) z.B. BIO, Mengenzuschläge, Markenprogramme, Klassifizierungskosten

1) Inkl. Salzburg und Kärnten, aus Datenschutzgründen können diese Preise und Umsatzmengen nicht veröffentlicht werden

2) Abrechnung erfolgt nach Warmgewicht

3) Inkl. Tirol, aus Datenschutzgründen können Bundesländerpreise und Umsatzmengen nicht veröffentlicht werden

4) Aus Datenschutzgründen können Bundesländerwerte der einzelnen Qualitätsklassen nicht veröffentlicht werden

Quelle: AMA

2) Notierungspreise in EUR/kg (exkl. USt.):

Schweinebörse Österreich	16.12.21-22.12.21	23.12.21-29.12.21	30.12.21-05.01.22
Mastschw. 56 % MFA (notiert frei Rampe)	1,45	1,45	1,45
Zuchten (notiert frei Rampe)	0,90	0,90	0,90

EZG Gut Streitdorf	50. Woche 21	51. Woche 21	52. Woche 21
ÖHYB-Ferkel bis 25 kg	1,80	1,80	1,80

Quelle: Erzeugergemeinschaften

3) Schafpreise in EUR/kg (exkl. USt.) für Frischware:

	49. Woche 21	50. Woche 21	51. Woche 21
Schlachtlämmer (17 - 22 kg SG)	6,36	6,32	6,20

Quelle: AMA

4) Verkaufspreise der Österr. Schaf- und Ziegenbörse in EUR/kg (exkl. USt.) für die 50. Woche 2021:

Lebendpreis	Stück	Gesamtgewicht	Durchschnittspreis
Lämmer Kategorie I	1.529,00	50.886,00	2,79
Lämmer Kategorie I (Bio)	-	-	-
Lämmer Kategorie II / III	58	2.347,00	1,91
Lämmer Kategorie II / III (Bio)	-	-	-
Altschafe / Altwidder	171	13.209,70	0,65
Altziegen / Altböcke	17	819,50	0,51
Kitze	141	1.931,00	3,01
Kitze (Bio)	-	-	-
Fleischpreise	Stück	Gesamtgewicht	Durchschnittspreis
Lämmer Kategorie I	349	7.059,32	6,16
Lämmer Kategorie I (Bio)	361	7.390,63	6,67
Lämmer Kategorie II / III	-	-	-
Lämmer Kategorie II / III (Bio)	-	-	-
Altschafe / Altwidder	-	-	-
Altziegen / Altböcke	-	-	-
Kitze (Bio)	-	-	-

Quelle: Österreichische Schaf- und Ziegenbörse reg. Gen. m. b. H.

5) Preis- bzw. Markterwartungen für Schlachtrinder in EUR/kg, exkl. USt.:

Rinderbörse Österreich	51. Woche 2021	52. Woche 2021	01. Woche 2022
Jungstier HK R2/3	4,10	4,10	4,10
Kalbin HK R2/3	3,52	3,52	3,52
Kuh HK R2/3	*)	2,47	2,47
Schlachtkälber HK R2/3	6,55	6,55	6,55

*) Notierung ausgesetzt

Quelle: www.rinderboerse.at

6) Marktpreise für Futtermittelmischungen in EUR/100kg, exkl. USt.:

	September 2021	Oktober 2021	November 2021
Schweinemastfutter (Alleinfutter) GVO frei	33,69	35,53	36,36
Schweinemastfutter (Alleinfutter) GVO	29,92	29,94	31,40

Gewichtete Durchschnittspreise; frei Betrieb; Mindestabnahmemenge ca. 3 Tonnen lose Staffel; konventionelles Futter, exkl. BIO-Ware

Quelle: AMA

B) Preisbericht – Zukauf EU* für 01. November 2021 bis 28. November 2021

1) Preise (EUR/kg, exkl. USt.) und Umsatzmengen (Stück) der meldepflichtigen Schlachthöfe

	Oktober 2021		November 2021		± Vormonat	Nov. 2020
	EUR/kg	Stück	EUR/kg	Stück	EUR/kg	EUR/kg
Deutschland						
Kühe E-P	3,15	17	2,59	11	-0,56	2,02
Kalbinnen E-P	-	-	3,65	8	-	-
Schweine S-P **	1,28	37.951	1,24	33.934	-0,04	1,31
Slowenien						
Jungtiere E-P	3,80	346	4,00	294	0,20	3,16
Stierfleisch E-P	3,61	37	3,64	42	0,03	2,81
Kühe E-P	2,99	800	3,05	730	0,06	2,08
Kalbinnen E-P	3,62	156	3,72	107	0,10	3,02
Schweine S-P **	1,57	502	-	-	-	-
Tschechien						
Jungtiere E-P	3,89	1.386	4,02	1.300	0,13	3,23
Stierfleisch E-P	3,77	137	3,79	128	0,02	2,90
Kühe E-P	3,44	1.840	3,32	1.918	-0,12	2,28
Kalbinnen E-P	3,81	1.184	3,81	927	0,00	3,09
Schweine S-P **	1,58	1.563	-	-	-	1,27
Slowakei						
Jungtiere E-P	3,77	104	3,97	85	0,20	2,99
Stierfleisch E-P	3,56	11	3,87	13	0,31	2,91
Kühe E-P	2,95	481	3,01	312	0,06	1,92
Kalbinnen E-P	3,22	67	3,41	54	0,19	2,36
Ungarn						
Jungtiere E-P	3,78	370	3,88	321	0,10	3,10
Stierfleisch E-P	3,49	45	3,57	40	0,08	2,96
Kühe E-P	2,95	391	3,05	702	0,10	2,06
Kalbinnen E-P	3,51	108	3,80	283	0,29	2,90
Schweine S-P **	1,44	1.566	1,39	993	-0,05	1,33
Kroatien						
Kühe E-P	2,93	188	2,90	497	-0,03	2,13
Kalbinnen E-P	3,16	11	3,18	11	0,02	2,40
Schweine S-P **	1,55	927	-	-	-	1,46
Niederlande						
Jungtiere E-P	-	-	4,02	6	-	-
Kalbinnen E-P	3,98	2	-	-	-	-
Schweine S-P **	1,61	778	-	-	-	1,48
Frankreich						
Stierfleisch E-P	3,28	2	3,12	2	-0,16	2,46
Kühe E-P	-	-	3,22	5	-	-
Lettland						
Jungtiere E-P	3,93	5	-	-	-	-
Kalbinnen E-P	3,35	2	3,81	8	0,46	-
Italien						
Kühe E-P	3,53	116	3,55	140	0,02	1,55
Rumänien						
Jungtiere E-P	3,91	53	4,00	28	0,09	3,07
Kühe E-P	-	-	2,94	26	-	-
Irland						
Jungtiere E-P	-	-	4,10	11	-	-

* Schlachttiere wurden aus EU-Staaten lebend zugekauft und in Österreich geschlachtet, ** Abrechnung erfolgt nach Warmgewicht

Quelle: AMA

III MARKT ÖSTERREICH

C) Daten aus der Rinderdatenbank

2021		Jän.	Feb.	März	April	Mai	Juni	Juli	Aug.	Sept.	Okt.	Nov.	Dez.	Jahr								
Schlachtungen bis 8 Monate																						
AT 1)	♂	2.900	3.137	4.258	2.695	2.953	2.947	2.264	2.492	2.561	2.776	3.472		32.455								
	♀	1.439	1.586	2.380	1.485	1.644	1.408	1.264	1.364	1.597	1.773	1.985		17.925								
andere Länder 2)	♂	5	0	7	6	3	1	0	8	10	3	8		51								
	♀	0	4	6	3	4	7	2	2	4	2	1		35								
Schlachtungen über 8 Monate																						
AT 1)	♂	18.305	19.647	25.174	21.896	19.397	20.938	19.992	20.217	20.491	21.301	24.706		232.064								
	♀	18.613	17.956	22.315	19.947	17.067	17.504	18.184	19.778	22.014	23.522	27.970		224.870								
andere Länder 2)	♂	2.493	2.195	2.655	2.156	2.045	2.333	2.409	2.674	2.816	2.797	2.820		27.393								
	♀	5.193	4.359	5.142	5.708	4.695	4.642	4.572	4.924	5.687	6.280	7.042		58.244								
Schlachtungen gesamt																						
AT 1)	♂	21.205	22.784	29.432	24.591	22.350	23.885	22.256	22.709	23.052	24.077	28.178		264.519								
	♀	20.052	19.542	24.695	21.432	18.711	18.912	19.448	21.142	23.611	25.295	29.955		242.795								
	gesamt	41.257	42.326	54.127	46.023	41.061	42.797	41.704	43.851	46.663	49.372	58.133		507.314								
andere Länder 2)	♂	2.498	2.195	2.662	2.162	2.048	2.334	2.409	2.682	2.826	2.800	2.828		27.444								
	♀	5.193	4.363	5.148	5.711	4.699	4.649	4.574	4.926	5.691	6.282	7.043		58.279								
	gesamt	7.691	6.558	7.810	7.873	6.747	6.983	6.983	7.608	8.517	9.082	9.871		85.723								
Versendungen und Exporte von Lebendrindern in Stück																						
in EU-Länder	♂	3.667	3.140	3.050	2.018	1.729	1.002	941	1.779	2.161	4.328	6.310		30.125								
	♀	2.486	2.416	3.124	2.282	2.675	1.231	1.057	2.160	3.106	4.144	4.575		29.256								
Zugänge und Importe von Lebendrindern in Stück																						
aus EU-Ländern	♂	32	17	17	52	12	41	42	21	115	139	103		591								
	♀	133	88	46	135	71	278	76	75	130	316	92		1.440								
Schlachtungen gesamt, getrennt nach Herkunftsländern für Jänner bis November 2021																						
	BE	CH	CZ	DE	DK	EE	ES	FR	HR	HU	IE	IT	LT	LU	LV	NL	PL	RO	SI	SK	UK	ges.
♂	2	3	14.765	497	5	18	1	76	53	5.442	12	10	43	3	121	182	113	211	4.337	1.547	3	27.444
♀	1	23	27.661	674	38	0	0	136	3.042	11.169	0	245	2	8	290	32	12	33	9.163	5.740	10	58.279
gesamt	3	26	42.426	1.171	43	18	1	212	3.095	16.611	12	255	45	11	411	214	125	244	13.500	7.287	13	85.723
in %	0,00	0,03	49,49	1,37	0,05	0,02	0,00	0,25	3,61	19,38	0,01	0,30	0,05	0,01	0,48	0,25	0,15	0,28	15,75	8,50	0,02	100,00

1) Geburt und Schlachtung der Rinder in Österreich

2) Geburt der Rinder nicht in Österreich, geschlachtet in Österreich

AT= Österreich, ♂= männlich, ♀=weiblich, BE= Belgien, BG= Bulgarien, CH= Schweiz, CZ= Tschechien, DE= Deutschland, DK= Dänemark, EE= Estland, EL= Griechenland, ES= Spanien, FR= Frankreich, HR= Kroatien, HU= Ungarn, IE= Irland, IT= Italien, LT= Litauen, LU= Luxemburg, LV= Lettland, NL= Niederlande, PL= Polen, PT= Portugal, RO= Rumänien, SE= Schweden, SI= Slowenien, SK= Slowakei, UK= Vereinigtes Königreich

Quelle: AMA

D) Lebendvermarktung von Nutzkälbern, Jung- und Jährlingsrindern in Österreich

1) Männliche Nutzkälber zwischen 8 Tagen und vier Wochen in EUR/Stück (exkl. USt.)

	51. Woche 21			51. KW 20
	Stück	Ø Gewicht	EUR/Stück	EUR/Stück
Stierkälber - Milchrasen	70	63,80	115,27	77,24
Stierkälber - Fleischrasen ^{*)}	399	73,80	265,99	273,51

^{*)} Fleischrasen, Zweinutzungsrasen oder aus einer Kreuzung mit einer Fleischrasse

Quelle: AMA

2) Jungrinder und Jährlingsrinder in EUR/kg (exkl. USt.)

	51. Woche 21			51. KW 20
	Stück	Ø Gewicht	EUR/kg	EUR/kg
Jungrinder	159	319,44	2,48	36,49
Jährlingsrinder - männlich	-	-	-	2,03
Jährlingsrinder - weiblich	32	396,72	1,94	1,73

Jungrinder: männlich und weiblich, 6 bis 11 Monate, zur Mastung; Jährlingsrinder: 12 bis 23 Monate, zur Mastung

Quelle: AMA

E) Zuchtrinderverkäufe

1) Versteigerungen, Nettopreise in EUR

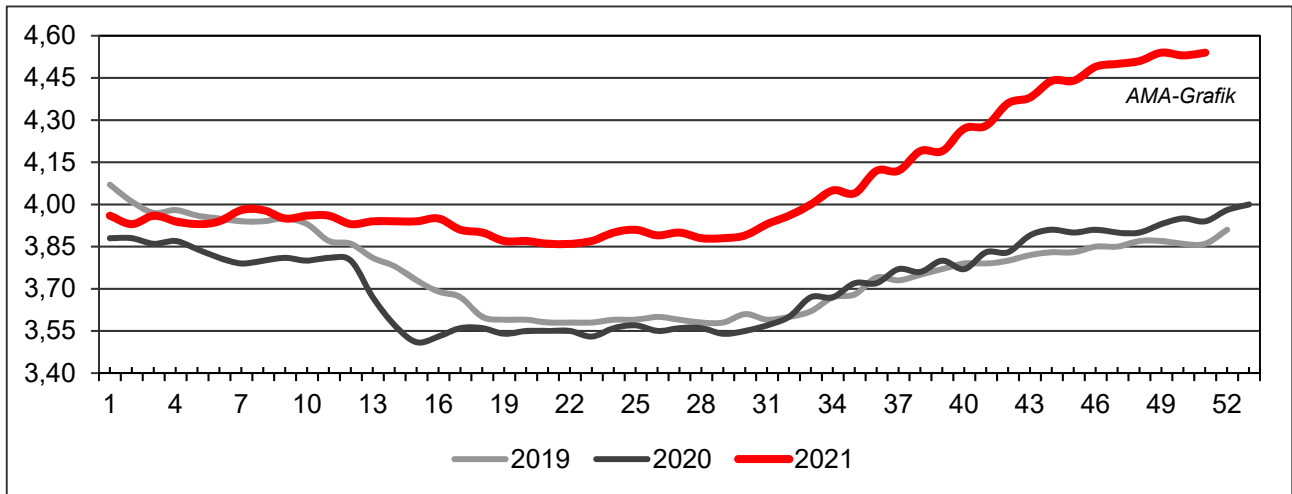
Bergland, am 15. Dezember 2021

	Rasse	aufgetrieben	verkauft	Gesamterlös
Stiere	Fleckvieh	10	8	15.060,00
Kühe	Fleckvieh	78	77	160.720,00
Kalbinnen	Fleckvieh	162	139	251.906,00
Zuchtkälber weiblich	Fleckvieh	100	85	38.530,00
Kühe	Brown Swiss	2	2	4.000,00
Kalbinnen	Brown Swiss	3	3	5.440,00
Kühe	Holstein	3	3	5.820,00

Quelle: NÖ Genetik Rinderzucht

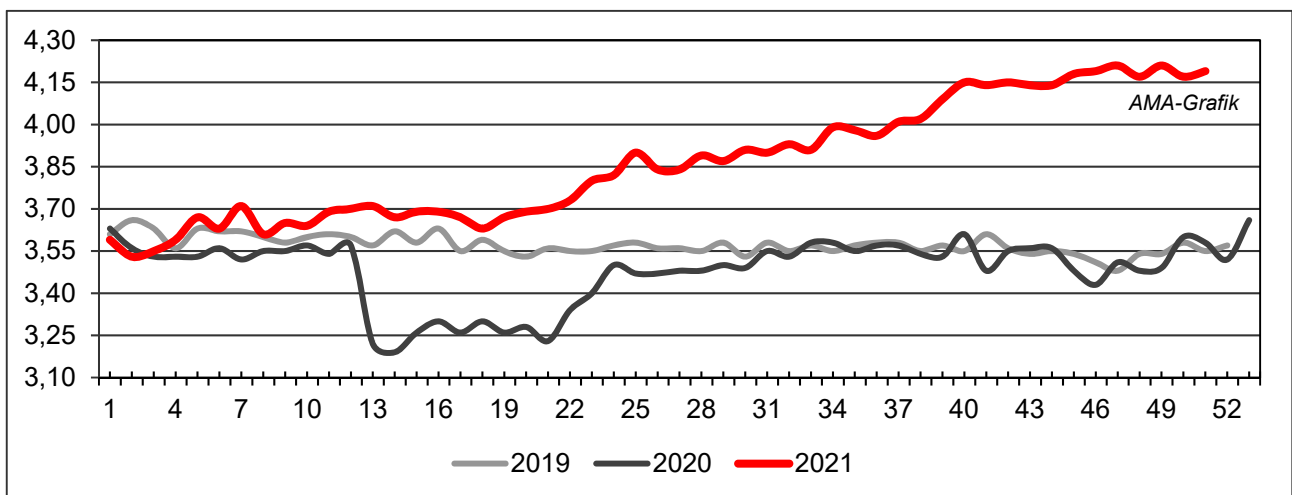
IV GRAFIK ÖSTERREICH

F) Schlachtstierpreise (E-P) in EUR/kg, exkl. USt.



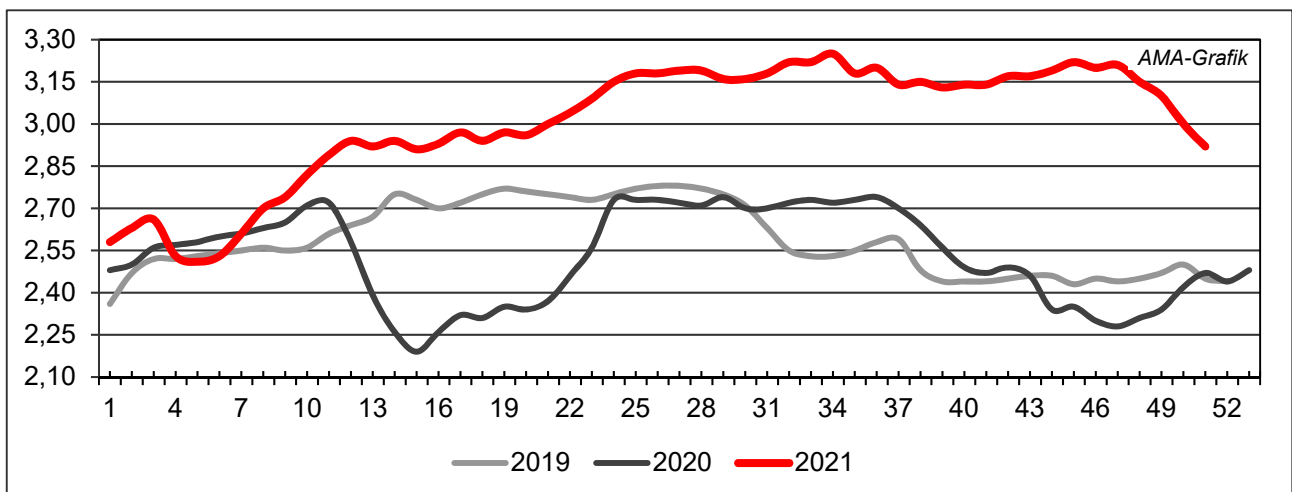
Quelle: AMA

G) Schlachtkalbinnenpreise (E-P) in EUR/kg, exkl. USt.



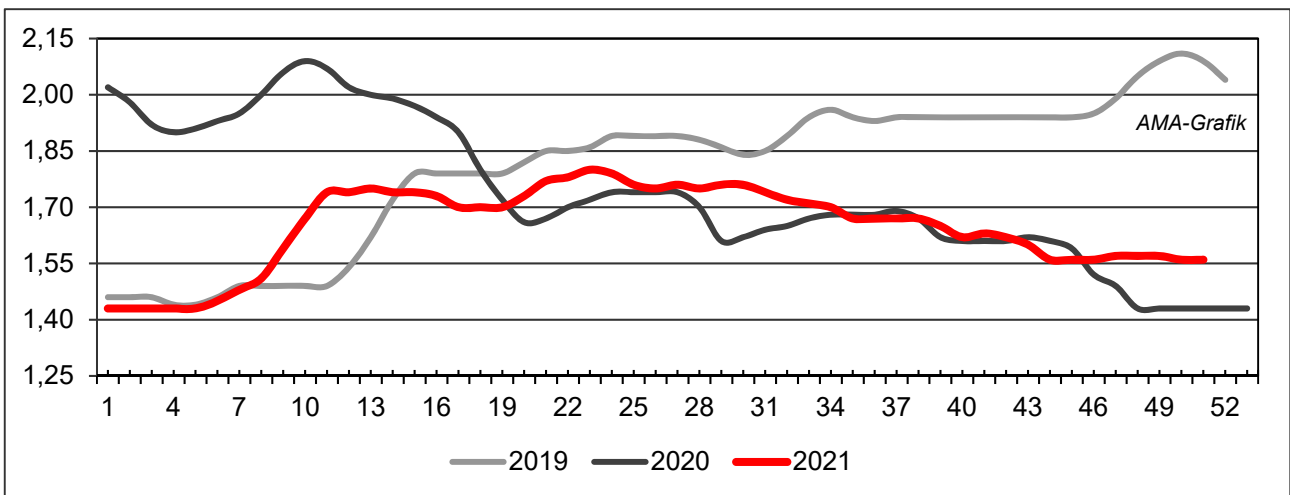
Quelle: AMA

H) Schlachtkuhpreise (E-P) in EUR/kg, exkl. USt.



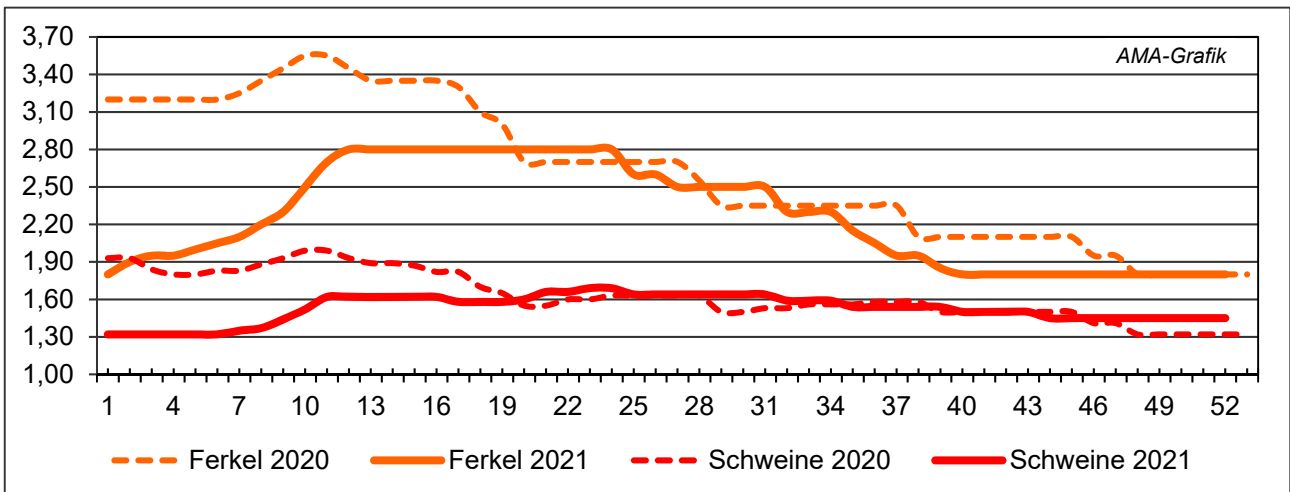
Quelle: AMA

I) Schweinehälftenpreise (S-P) in EUR/kg, exkl. USt.



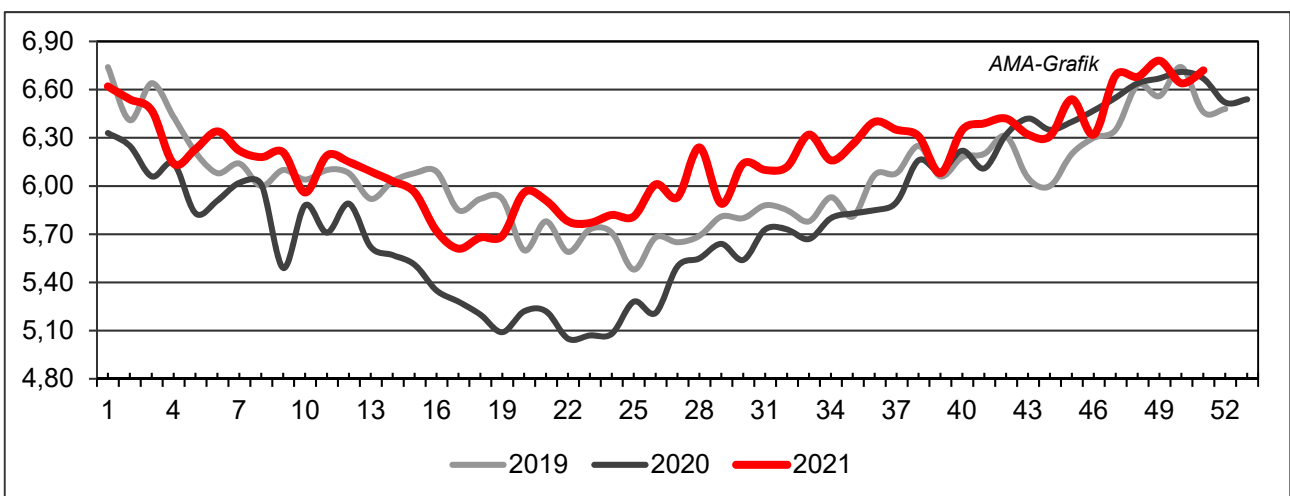
Quelle: AMA

J) Vergleich der Notierungspreise für Ferkel bzw. Schweine in EUR/kg, exkl. USt.



Quelle: Erzeugergemeinschaften

K) Schlachtkälberpreise in EUR/kg, exkl. USt.



Quelle: AMA

V MARKT UND PREISE INTERNATIONAL

L) EU-Preisspiegel für Schlachtvieh

1) Marktpreise für die Qualitätsklassen URO (EUR/100 kg Schlachtgewicht, kalt) der Mitgliedsländer

Woche bis:	Jungstierfleisch A UR(O)			Ochsenfleisch C UR(O)			Jungrinder Z UR(O)		
	05.12.2021	12.12.2021	19.12.2021	05.12.2021	12.12.2021	19.12.2021	05.12.2021	12.12.2021	19.12.2021
Belgien	383,14	385,82	386,50	-	-	-	-	-	-
Bulgarien	-	-	-	-	-	-	-	-	-
Tschechien	360,69	363,40	371,73	-	-	-	-	-	-
Dänemark	387,45	389,20	389,19	-	-	-	414,83	418,58	418,58
Deutschland	464,14	463,73	460,72	-	-	-	-	-	314,43
Estland	-	-	-	-	-	-	-	-	-
Irland	-	-	-	430,01	433,81	434,67	-	-	-
Griechenland	404,40	417,97	415,58	-	-	-	-	412,07	-
Spanien	425,60	431,47	426,65	-	-	-	432,23	435,55	434,14
Frankreich	428,28	429,18	430,11	396,18	394,73	400,95	-	-	-
Kroatien	389,83	394,23	392,43	-	-	-	-	-	-
Italien	443,57	437,14	443,08	-	-	-	495,08	467,02	521,74
Zypern	-	-	-	-	-	-	-	-	-
Lettland	306,57	315,17	283,42	-	-	-	-	234,15	252,42
Litauen	338,57	352,15	354,52	-	-	-	-	-	-
Luxemburg	-	419,81	-	-	-	-	-	-	-
Ungarn	-	186,49	178,42	-	-	-	-	-	-
Malta	-	-	-	-	-	-	-	-	-
Niederlande	404,79	408,08	416,14	-	-	-	392,69	392,57	393,86
ÖSTERREICH	430,74	433,33	433,93	-	-	-	487,15	487,53	490,85
Polen	449,00	438,38	418,69	-	-	-	399,45	431,03	372,04
Portugal	412,67	419,92	415,81	-	-	-	380,81	389,39	390,59
Rumänien	315,22	336,34	338,74	-	-	-	312,91	308,02	309,40
Slowenien	372,10	379,39	382,60	-	-	-	385,03	415,53	349,12
Slowakei	313,45	319,38	314,74	-	-	-	-	-	-
Finnland	379,98	384,82	381,99	-	-	-	-	-	-
Schweden	466,47	470,64	467,22	-	-	-	468,60	504,52	475,11
EU	435,35	434,02	431,61	423,88	426,73	428,57	421,36	423,00	422,95

Quelle: http://ec.europa.eu/agriculture/market-observatory/meat/beef/statistics_en.htm, Europäische Kommission

2) Rinder (EUR/100 kg Schlachtgewicht, kalt)

Woche bis:	Jungrinder R3			Jungstiere R3			Ochsen R3			Kühe O3			Kalbinnen R3		
	05.12.	12.12.	19.12.	05.12.	12.12.	19.12.	05.12.	12.12.	19.12.	05.12.	12.12.	19.12.	05.12.	12.12.	19.12.
Belgien	-	-	-	330,68	330,93	331,68	-	-	-	312,70	310,98	308,19	366,50	368,00	368,50
Bulgarien	-	-	-	-	-	-	-	-	-	248,29	273,66	266,09	-	-	-
Tschechien	-	-	-	366,72	368,06	380,42	-	-	-	276,63	277,69	276,34	307,79	315,62	302,78
Dänemark	408,13	411,37	411,36	399,25	399,67	399,66	-	472,69	472,68	380,16	376,80	376,80	408,26	424,41	424,41
Deutschland	-	-	-	473,22	472,74	468,90	472,43	485,45	459,68	357,71	348,81	343,65	439,45	430,89	423,90
Estland	-	-	-	-	-	331,97	-	-	-	267,82	275,01	275,91	-	-	311,45
Irland	415,11	399,41	411,31	404,92	406,65	407,37	421,81	424,52	426,06	346,42	348,48	349,29	426,20	428,07	430,69
Griechenland	-	-	-	-	-	-	-	-	-	177,95	-	-	-	-	-
Spanien	438,57	439,49	441,75	436,56	439,50	430,44	-	-	-	318,79	300,87	293,88	407,81	421,74	425,47
Frankreich	-	-	-	436,00	436,00	438,00	413,00	412,00	417,00	363,00	363,00	362,00	433,00	435,00	435,00
Kroatien	-	-	-	395,97	402,36	399,53	-	-	-	251,00	243,43	257,66	415,77	419,76	427,18
Italien	435,43	417,92	469,03	424,33	454,92	413,69	410,00	-	485,00	318,77	317,07	328,27	457,61	435,61	457,28
Zypern	-	-	-	-	-	-	-	-	-	-	-	-	-	-	-
Lettland	-	-	-	306,74	295,60	-	-	-	-	303,14	293,89	282,70	276,92	318,58	289,06
Litauen	-	-	-	322,45	337,94	340,69	-	-	-	298,85	308,91	318,81	288,05	318,44	302,96
Luxemburg	-	-	-	409,63	402,45	-	449,61	449,91	-	344,97	331,90	329,70	422,06	420,82	410,55
Ungarn	-	-	-	-	-	-	-	-	-	200,39	195,39	197,25	172,05	170,74	172,61
Malta	-	-	-	-	-	-	-	-	-	-	-	-	-	-	-
Niederlande	407,00	405,00	406,00	414,00	430,00	428,00	-	-	-	388,00	381,00	380,00	362,00	368,00	290,00
ÖSTERREICH	494,21	504,44	497,95	444,84	444,35	446,89	457,86	463,38	470,12	309,02	301,02	292,39	411,59	410,63	408,82
Polen	-	431,03	-	438,15	430,38	414,77	-	-	-	372,63	358,87	350,14	430,60	422,77	421,04
Portugal	406,64	415,22	409,10	422,29	429,39	427,13	-	-	-	234,10	248,69	240,20	419,90	430,44	423,02
Rumänien	-	-	-	293,26	377,08	324,13	273,48	325,28	308,08	264,11	271,02	267,99	-	302,47	300,89
Slowenien	-	286,54	-	372,46	386,74	382,64	-	-	-	278,88	258,17	260,44	361,51	363,10	368,80
Slowakei	-	-	-	361,16	372,55	361,94	-	-	-	222,04	194,15	216,03	-	-	-
Finnland	-	-	-	390,66	397,50	392,15	-	-	-	324,05	322,17	322,94	381,65	394,55	380,44
Schweden	474,09	516,87	474,42	461,45	468,55	464,48	469,23	469,03	468,18	426,72	425,48	427,83	464,75	461,04	461,85
EU	434,12	435,13	437,01	441,68	442,69	438,49	424,33	427,67	429,07	351,59	346,77	344,03	426,92	427,64	427,22

 Quelle: http://ec.europa.eu/agriculture/market-observatory/meat/beef/statistics_en.htm, Europäische Kommission

3) Marktpreis für geschlachtete Schafe (EUR/100 kg)

	Woche bis:	21.11.2021	28.11.2021	05.12.2021	12.12.2021	Vorwoche ±
SCHWERE LÄMMER	Belgien	652,70	647,40	650,60	652,30	1,70
	Deutschland	740,36	763,70	757,05	736,20	-20,85
	Spanien	779,54	784,14	783,47	783,20	-0,27
	Frankreich	784,00	785,00	797,00	796,00	-1,00
	Kroatien	780,44	802,82	781,36	716,73	-64,63
	Irland	709,55	693,76	700,03	709,23	9,20
	Italien	498,00	498,00	503,00	503,00	0,00
	Zypern	552,00	558,00	557,00	585,00	28,00
	Lettland	449,13	475,15	481,01	444,17	-36,84
	Litauen	-	496,08	510,24	535,30	25,06
	Ungarn	-	754,34	836,53	893,92	57,39
	Niederlande	628,26	633,28	626,07	625,95	-0,12
	ÖSTERREICH	618,00	612,00	626,00	636,00	10,00
	Portugal	696,67	736,67	740,00	740,00	0,00
	Rumänien	309,41	-	330,15	252,59	-77,56
	Slowenien	575,39	607,78	556,33	605,49	49,16
	Finnland	468,92	462,03	462,03	462,03	0,00
	Schweden	583,01	579,01	567,96	584,39	16,43
	<i>EU</i>	<i>731,06</i>	<i>731,59</i>	<i>736,40</i>	<i>735,39</i>	<i>-1,01</i>
	LEICHTE LÄMMER	Bulgarien	724,60	725,15	725,07	725,19
Griechenland		635,01	636,26	632,45	636,17	3,72
Spanien		795,12	797,47	798,61	798,95	0,34
Kroatien		776,23	812,14	776,67	738,89	-37,78
Italien		764,00	765,00	767,00	773,00	6,00
Lettland		424,26	438,27	415,59	405,14	-10,45
Ungarn		-	806,84	884,16	945,10	60,94
Portugal		784,32	824,50	884,40	904,60	20,20
Slowenien		567,29	599,36	558,26	585,08	26,82
<i>EU</i>		<i>740,02</i>	<i>743,03</i>	<i>744,19</i>	<i>746,82</i>	<i>2,63</i>

 Quelle: http://ec.europa.eu/agriculture/sheep-goats/presentations/index_en.htm, Europäische Kommission

4) Schweine, Klasse S (EUR/100 kg Schlachtgewicht, kalt)

Woche bis:	28.11.2021	05.12.2021	12.12.2021	19.12.2021	Vorwoche ±
Belgien	121,16	121,01	121,23	122,51	1,28
Tschechien	133,23	133,29	134,42	135,41	0,98
Dänemark	135,01	135,01	134,88	137,57	2,69
Deutschland	129,98	129,30	131,62	132,66	1,04
Estland	141,50	140,18	142,16	145,34	3,18
Griechenland	157,69	158,60	158,75	-	-
Spanien	132,20	132,17	131,19	132,00	0,81
Frankreich	141,00	142,00	142,00	142,00	0,00
Kroatien	140,81	142,18	142,31	142,93	0,61
Irland	144,43	144,69	144,58	144,72	0,14
Lettland	106,01	120,81	133,62	144,05	10,43
Litauen	107,12	122,95	130,35	142,19	11,84
Ungarn	127,84	129,63	129,22	135,16	5,94
Niederlande	115,21	114,88	114,76	114,85	0,09
ÖSTERREICH	160,03	160,49	160,42	159,37	-1,05
Polen	120,14	123,36	129,98	132,80	2,81
Portugal	130,00	130,00	131,00	131,00	0,00
Rumänien	152,91	156,96	157,93	157,07	-0,86
Slowenien	168,79	168,38	168,87	168,48	-0,39
Slowakei	127,39	127,71	131,69	134,64	2,95
Finnland	171,18	174,50	174,56	174,57	0,01
Schweden	202,99	199,99	201,29	202,26	0,97
<i>EU</i>	<i>132,25</i>	<i>132,50</i>	<i>133,16</i>	<i>134,22</i>	<i>1,06</i>

 Quelle: http://ec.europa.eu/agriculture/market-observatory/meat/pigmeat/statistics_en.htm, Europäische Kommission

5) Schweine, Klasse E (EUR/100 kg Schlachtgewicht, kalt)

Woche bis:	28.11.2021	05.12.2021	12.12.2021	19.12.2021	Vorwoche ±
Belgien	110,08	110,20	109,92	111,63	1,71
Bulgarien	175,86	175,72	175,68	175,97	0,29
Tschechien	130,64	130,28	131,27	132,44	1,17
Dänemark	129,63	129,36	129,64	132,73	3,09
Deutschland	127,29	126,66	129,25	130,28	1,03
Estland	138,13	136,69	139,54	140,98	1,44
Griechenland	157,69	158,60	158,75	-	-
Spanien	125,56	126,01	123,88	126,07	2,19
Frankreich	134,00	134,00	135,00	135,00	0,00
Kroatien	133,10	136,46	137,93	140,40	2,47
Irland	143,36	143,65	143,47	143,77	0,30
Zypern	188,40	191,36	190,44	191,40	0,96
Lettland	105,99	128,00	141,52	146,38	4,86
Litauen	106,71	122,27	128,94	141,82	12,88
Ungarn	124,81	126,90	125,56	131,85	6,29
Niederlande	114,07	113,74	113,62	113,71	0,09
ÖSTERREICH	148,57	148,14	149,12	148,53	-0,59
Polen	117,99	121,03	128,05	131,15	3,10
Portugal	129,00	129,00	130,00	131,00	1,00
Rumänien	153,70	157,14	157,46	155,70	-1,77
Slowenien	155,56	153,43	154,12	154,86	0,74
Slowakei	130,08	132,55	134,50	138,92	4,42
Finnland	163,30	166,85	166,40	167,96	1,56
Schweden	200,34	199,30	198,76	201,00	2,24
EU	128,69	129,26	131,04	132,58	1,54

 Quelle: http://ec.europa.eu/agriculture/market-observatory/meat/pigmeat/statistics_en.htm, Europäische Kommission

6) Ferkel (EUR/Stück)

Woche bis:	28.11.2021	05.12.2021	12.12.2021	19.12.2021	Vorwoche ±
Belgien	18,50	18,50	19,25	21,50	2,25
Dänemark	45,05	44,51	44,51	43,57	-0,94
Deutschland	23,20	24,20	24,30	26,00	1,70
Spanien	25,79	26,77	28,50	30,93	2,43
Frankreich	26,25	26,25	26,25	26,00	-0,25
Kroatien	43,45	43,24	43,24	47,73	4,49
Italien	57,37	54,80	56,60	59,20	2,60
Ungarn	29,57	29,43	-	29,16	-
Niederlande	10,25	11,25	12,00	13,75	1,75
Polen	-	-	-	-	-
Portugal	33,60	33,60	33,60	37,00	3,40
Finnland	35,39	35,38	36,56	36,55	-0,01
Schweden	79,87	81,53	81,47	80,05	-1,42
EU	29,87	30,23	30,90	32,20	1,30

Quelle: http://ec.europa.eu/agriculture/market-observatory/meat/pigmeat/statistics_en.htm, Europäische Kommission

M) Preisentwicklung diverser Länder für Schlachtvieh

1) Deutschland gesamt: frei Schlachtstätte je kg SG in EUR ohne MwSt.

Woche bis:	28.11.2021	05.12.2021	12.12.2021	19.12.2021	Vorw. ±
Jungstiere U3	4,69	4,73	4,71	4,69	-0,02
Jungstiere R3	4,61	4,64	4,63	4,60	-0,03
Jungstiere O3	4,33	4,34	4,32	4,29	-0,03
Kalbinnen R3	4,37	4,31	4,22	4,16	-0,06
Kühe R3	3,77	3,73	3,65	3,58	-0,07
Kühe O3	3,57	3,51	3,42	3,37	-0,05
Kälber E-P	4,99	4,82	4,93	4,84	0,09
Schweine S	1,27	1,27	1,29	1,30	0,01
Schweine E	1,25	1,24	1,27	1,28	0,01
Lämmer, pauschal	7,49	7,42	7,22	7,24	0,02

Quelle: Bundesministerium für Ernährung, Landwirtschaft und Verbraucherschutz (BLE, Deutschland)

2) Preise frei Schlachtstätte in Bayern*) (EUR/kg Schlachtgewicht)

Woche bis:	05.12.2021	12.12.2021	19.12.2021	26.12.2021	Vorw. ±
Jungstiere U3	4,77	4,77	4,74	4,73	-0,01
Jungstiere R3	4,72	4,71	4,68	4,68	0,00
Jungstiere E-P	4,69	4,68	4,66	4,68	0,02
Kalbinnen U3	4,24	4,16	4,09	4,04	-0,05
Kalbinnen R3	4,21	4,12	4,03	4,01	-0,02
Kalbinnen E-P	4,09	4,00	3,89	3,87	-0,02
Kühe U3	3,97	3,88	3,78	3,73	-0,05
Kühe R3	3,73	3,64	3,56	3,52	-0,04
Kühe E-P	3,56	3,49	3,39	3,35	-0,04
Schweine E	1,25	1,26	1,27	1,27	0,00
Schweine S-P	1,26	1,27	1,28	1,28	0,00

*) Abrechnung erfolgt bei Rindern und Schweinen nach Warmgewicht

Quelle: Bayerischer Bauernverband

3) Italien: Marktbericht Markt Modena - Preise in EUR/kg LG (exkl. USt.)

Nutzkälber/Einsteller	22.11.2021	29.11.2021	06.12.2021	13.12.2021	20.12.2021
Nutzkälber/Fleischrasse Extra Qual.	4,60-5,30	4,50-5,20	4,50-5,20	4,50-5,20	4,50-5,20
Nutzkälber/Fleischrasse	2,73-3,50	2,63-3,40	2,63-3,40	2,63-3,40	2,63-3,40
Einsteller/Limousin	3,03-3,16	3,03-3,16	3,03-3,16	3,03-3,16	3,03-3,16
Einsteller/Kreuzungen	2,76-2,87	2,76-2,87	2,76-2,87	2,76-2,87	2,76-2,87
Schlachtrinder/Jungstiere	22.11.2021	29.11.2021	06.12.2021	13.12.2021	20.12.2021
Limousin	3,04-3,12	3,04-3,12	3,09-3,17	3,09-3,17	3,09-3,17
Charolais u. Kreuzungen Extra Qual.	2,93-3,01	2,95-3,03	3,00-3,08	3,00-3,08	3,00-3,08
Schwarzbunte 1. Qual.	1,57-1,67	1,59-1,69	1,64-1,74	1,64-1,74	1,64-1,74
Schlachtrinder/Kalbinnen	22.11.2021	29.11.2021	06.12.2021	13.12.2021	20.12.2021
Limousin	3,02-3,07	3,04-3,09	3,07-3,12	3,07-3,12	3,07-3,12
Fleischrasse u. Kreuzungen	2,83-2,88	2,85-2,90	2,90-2,95	2,90-2,95	2,90-2,95

Quelle: www.borsamercimodena.it, Borsa Merci di Modena

Marktbericht Markt Modena - Fleischpreise in EUR/kg

Jungstierfleisch/Hälften	22.11.2021	29.11.2021	06.12.2021	13.12.2021	20.12.2021
Extra Qualität	6,07-6,27	6,10-6,30	6,19-6,38	6,19-6,38	6,19-6,38
1. Qualität	5,58-6,08	5,61-6,11	5,69-6,19	5,69-6,19	5,69-6,19
2. Qualität	5,21-5,51	5,24-5,54	5,32-5,62	5,32-5,62	5,32-5,62
Kalbinnenfleisch/Hälften	22.11.2021	29.11.2021	06.12.2021	13.12.2021	20.12.2021
Extra Qualität	5,75-5,97	5,78-6,00	5,88-6,05	5,88-6,05	5,88-6,05
1. Qualität	5,51-5,86	5,54-5,89	5,62-5,97	5,62-5,97	5,62-5,97
2. Qualität	5,26-5,41	5,29-5,44	5,37-5,52	5,37-5,52	5,37-5,52

Quelle: www.borsamermodena.it, Borsa Merci di Modena

4) Italien: Richtpreis Schlachtschweine in EUR/kg

Notierung vom:	09.12.2021	16.12.2021	23.12.2021
Schlachtschweine 130 - 144 kg LG	1,37	1,39-1,40	1,43

Quelle: www.listinicum.it, Commissione Unica Nazionale

5) Niederlande: Schweine und Ferkel in EUR/kg

Woche bis:	19.12.2021	26.12.2021	02.01.2022
Vion, ab Hof, inkl. USt., in EUR/kg SG Basispreis 56 % MFA, Typ A, 78 - 100 kg	1,31	1,31	1,31
Ferkel (BestPigletPrice), EUR/Stück	24,50	25,50	26,00

Quelle: VDE Varkenshandel

6) Dänemark: Produzentenpreise

Woche bis:	19.12.2021	26.12.2021	02.01.2022
Schlachtschweine, 61 % MFA in EUR/kg	1,12	1,12	1,12

Quelle: Danish Crown

7) Frankreich: Schweine in EUR/kg SG, ab Hof

Woche bis:	19.12.2021	26.12.2021	02.01.2022
Bretagne, 56 % Fleischanteil Montag	1,247	1,247	1,248
Donnerstag	1,246	1,247	-

Quelle: www.marche-porc-breton.com, Marché du Porc Breton

8) Spanien: Mercolleida, Notierungen in EUR

Notierung vom:	09.12.2021	16.12.2021	23.12.2021
Schweine in EUR/kg LG (Cerdo Selecto)	1,03	1,03	1,03
Ferkel (20 kg) in EUR/Stück (Precio Base Lleida)	20,00	25,00	26,00

Quelle: ANAFRIC

Der Marktbericht Vieh und Fleisch erscheint wöchentlich.

Dieser Bericht ist auf der Webseite der
Agrarmarkt Austria (www.ama.at) im Internet verfügbar.

Die nächste Ausgabe wird voraussichtlich am 13. Jänner 2022 erscheinen.

Impressum

Informationen gemäß § 5 E-Commerce Gesetz und Offenlegung gemäß § 25 Mediengesetz

Medieninhaber, Herausgeber, Vertrieb: Agrarmarkt Austria

Redaktion: GB I/Abt. 3 – Referat 08

Dresdner Straße 70

1200 Wien

UID-Nr.: ATU16305503

Telefon: +43 50 3151-248

Fax: +43 50 3151-396

E-Mail: preismeldungen@ama.gv.at

Vertretungsbefugt:

Dipl.-Ing. Günter Griesmayr, Vorstandsvorsitzender und Vorstand für den Geschäftsbereich II

Dr. Richard Leutner, Vorstand für den Geschäftsbereich I

Die Agrarmarkt Austria ist eine gemäß § 2 AMA-Gesetz 1992, BGBl. Nr. 376/1992, eingerichtete juristische Person öffentlichen Rechts, deren Aufgaben im § 3 festgelegt sind. Sie unterliegt gemäß § 25 AMA-Gesetz der Aufsicht der Bundesministerin für Landwirtschaft, Regionen und Tourismus.

Hersteller: Eigendruck

Bildnachweis: www.pixabay.com

Verlagsrechte: Die in dieser Broschüre veröffentlichten Beiträge sind urheberrechtlich geschützt. Alle Rechte sind vorbehalten. Nachdruck und Auswertung der von der AGRARMARKT AUSTRIA erhobenen Daten sind mit Quellenangabe gestattet. Alle Angaben ohne Gewähr.

Im Sinne des Gleichheitsgrundsatzes haben die Ausführungen in gleicher Weise für alle Geschlechter Geltung.