



K-Ö
Gemäß des § 3 Abs. 1 Z 1 des AMA-Gesetzes 1992 (BGBl. Nr. 376/1992 i. d. g. F.)
Zertifiziertes Qualitätsmanagement-System nach ÖNORM EN ISO 9001 REG. Nr. 01537/0
Zertifiziertes Informationssicherheits-Managementsystem nach ÖNORM ISO/IEC 27001 REG Nr. 35/0
Zertifiziertes Umweltmanagement-System nach EMAS REG Nr. AT-000680 und ÖNORM EN ISO 14001 REG Nr. 02982/0

AMA
AgrarMarkt Austria

www.ama.at



Marktbericht

VIEH UND FLEISCH | 12. Woche | 22.03.2021 – 28.03.2021

12. AUSGABE 2021

Marktübersicht
Preisbericht Österreich
Markt Österreich
Markt und Preise international

I N H A L T

I.....	MARKTÜBERSICHT	3
II.....	PREISBERICHT ÖSTERREICH	5
	A) Preisbericht	5
	B) Preisbericht – Zukauf EU	8
III.....	MARKT ÖSTERREICH	9
	C) Daten aus der Rinderdatenbank	9
	D) Lebendvermarktung von Nutzkälbern, Jung -und Jährlingsrindern in Österreich	10
	E) Zuchtrinderverkäufe	10
IV.....	GRAFIK ÖSTERREICH	11
	F) Schlachtstierpreise (E-P)	11
	G) Schlachtkalbinnenpreise (E-P)	11
	H) Schlachtkuhpreise (E-P)	11
	I) Schweinehälftenpreise (S-P)	12
	J) Vergleich der Notierungspreise für Ferkel bzw. Schweine	12
	K) Schlachtkälberpreise.....	12
V.....	MARKT UND PREISE INTERNATIONAL	13
	L) EU-Preisspiegel für Schlachtvieh.....	13
	M) Preisentwicklung diverser Länder für Schlachtvieh	19

I MARKTÜBERSICHT

Steigende Preise bei weiblichen Schlachtrindern

Der durchschnittliche Auszahlungspreis der Schlachthöfe (E-P) für Jungstiere sank in der Berichtswoche um 1 Cent auf EUR 3,95 je kg. Er lag um 3,9 % über dem Niveau des Vorjahres.

Für Schlachtkühe wurde um 5 Cent je kg mehr bezahlt. Der Preis lag bei EUR 2,94 je kg und um 14,0 % über dem Vorjahresniveau.

Der Preis für Kalbinnen stieg um 3 Cent je kg. Der Durchschnittspreis lag bei EUR 3,72 je kg und um 4,2 % über der Linie des Vorjahres.

Bei Schlachtkälbern sank der Preis um 1 Cent auf EUR 6,18 je kg. Im Vergleich zur Vorjahreswoche ergab das ein Plus von 4,9 %.

Preiserwartungen Rinder für die 13. KW

Laut ARGE Rind bleibt das Angebot an heimischen Jungstieren auf einem für die Jahreszeit eher unterdurchschnittlichen Niveau. Seit zwei bis drei Wochen fällt aber auch die Nachfrage im Lebensmitteleinzelhandel etwas verhaltener aus. Die Problematik der geschlossenen Gastronomie ist nach wie vor herausfordernd für die Schlachtrindermärkte. Erneut konnte keine Einigung über die Jungstier-Notierung erzielt werden. Bei Schlachtkühen ist das Aufkommen etwas größer als zuletzt. Die Exportsituation Richtung Spanien und Frankreich gestaltet sich aktuell wieder etwas angespannter. In der Berichtswoche finden auch Exporte in die Schweiz statt. Die Kuhpreise sind stabil. Schlachtkälber werden zu Ostern traditionell etwas stärker nachgefragt. Der Markt ist relativ ausgeglichen, die Preise bleiben unverändert.

Auf den europäischen Schlachtrindermärkten herrschen stabile bis leicht sinkende Tendenzen. In Deutschland ist das Angebot an weiblichen und männlichen Schlachtrindern insgesamt eher gering, aber auch die Nachfrage ist aufgrund fehlender Schlachttage etwas verhaltener. Bei Jungstieren und Kalbinnen werden geringe Preisnachlässe erwartet, die Kuhpreise sind stabil.

Mehr Schlachtschweine gehandelt

Der Durchschnittspreis (S-P) für Schlachtschweine blieb in der Berichtswoche unverändert. Er lag bei EUR 1,74 je kg und um 13,9 % unter dem Vorjahrespreis.

Der Schlachtpreis für Zuchtsauen stieg um 1 Cent auf EUR 1,18 je kg. Im Vergleich zum Vorjahr ergab das ein Minus von 24,8 %.

Laut Österreichischer Schweinebörse stiegen sowohl Angebot als auch Nachfrage leicht. Das durchschnittliche Schlachtgewicht der 98.600 Schweine betrug 98,6 kg. Während der Oster-Lockdown in Wien, Niederösterreich und im Burgenland die Erwartungen im Fleischhandel dämpfte, hoffte man in den restlichen Bundesländern auf impulsgebende Grillaktivitäten. Das frühlommerliche Wetter vor den Osterfeiertagen sollte den Aufenthalt im Freien begünstigen. Die Mastschweine-Notierung bleibt im Zeitraum 1. bis 7. April unverändert bei EUR 1,62 je kg.

Aufwärtstrend der Ferkelnotierung vorerst gestoppt

Der österreichische Ferkelmarkt blieb deutlich unterversorgt. Rückstellungen georderter Partien waren unvermeidlich. Die Ferkelnotierung beträgt in der 13. Kalenderwoche unverändert EUR 2,80 je kg.

Europaweit reichte das Ferkelangebot oftmals nicht zur Deckung des Bedarfs. Dennoch wurden die Notierungen vor Ostern teilweise auf dem erreichten Niveau belassen. Angesichts der Marktlage sollte der Aufwärtstrend aber nur pausieren.

EU-Schweinemarkt im Gleichgewicht

Auf dem EU-Schweinemarkt herrschten zumeist ausgeglichene Verhältnisse. Das nicht allzu große Angebot passte in vielen Mitgliedsländern gut zur ruhigeren Nachfrage. Mit dem Ende des Ostergeschäfts lieferte der Fleischmarkt weniger Impulse. Fast alle Notierungen hielten das Niveau der Vorwoche, nur Spanien verzeichnete nochmals einen deutlichen Anstieg. Zuletzt kämpften die spanischen Exporteure allerdings mit Schwierigkeiten. Nachdem der Sueskanal tagelang nicht passierbar war, standen zu wenige Container zur Verfügung.

In Deutschland bilden sich trotz eines unterdurchschnittlichen Angebotes an schlachtreifen Schweinen regional Überhänge. Der feiertagsbedingte Ausfall von Schlachttagen reduziert die Nachfrage. Insgesamt wird der Markt aber als ausgeglichen beschrieben. Daher bleibt der Vereinigungspreis für Schlachtschweine bis zum 7. April unverändert bei EUR 1,50 je kg.

II PREISBERICHT ÖSTERREICH

A) Preisbericht für die 12. Woche, 22. März 2021 bis 28. März 2021

1) Auszahlungspreise inkl. Zu- und Abschläge*) (EUR/kg, exkl. USt.) frei Schlachthof und Umsatzmengen (Stück) der meldepflichtigen Schlachthöfe, Herkunft Österreich

Österreich ¹⁾	11. Woche 21		12. Woche 21		Vorw. ±	12. KW 20
	EUR/kg	Stück	EUR/kg	Stück	EUR/kg	EUR/kg
Jungstiere U3	4,00	872	4,01	863	0,01	3,82
Jungstiere R3	3,96	271	3,94	279	-0,02	3,78
Jungstiere E-P	3,96	3.172	3,95	3.075	-0,01	3,80
Ochsen U3	4,49	85	4,50	110	0,01	4,17
Ochsen R3	4,30	101	4,41	93	0,11	4,01
Ochsen E-P ⁴⁾	4,34	328	4,41	343	0,07	4,07
Kühe R3	2,97	323	3,05	352	0,08	2,73
Kühe O3	2,75	101	2,83	107	0,08	2,49
Kühe E-P	2,89	2.198	2,94	2.327	0,05	2,58
Kalbinnen U3	3,83	384	3,86	456	0,03	3,76
Kalbinnen R3	3,69	270	3,66	279	-0,03	3,46
Kalbinnen E-P	3,69	1.092	3,72	1.207	0,03	3,57
Schweine S ²⁾	1,78	48.238	1,77	50.838	-0,01	2,06
Schweine E ²⁾	1,67	20.549	1,67	20.741	0,00	1,94
Schweine U ²⁾	1,67	915	1,54	1.000	0,03	1,72
Schweine S-P ²⁾	1,74	69.751	1,74	72.618	0,00	2,02
Zuchtsauen	1,17	1.175	1,18	972	0,01	1,57
Kälber E-P ³⁾	6,19	477	6,18	645	-0,01	5,89
Jungrinder E-P ³⁾	4,91	236	4,80	176	-0,11	4,89

Quelle: AMA

Niederösterreich	11. Woche 21		12. Woche 21		Vorw. ±	12. KW 20
	EUR/kg	Stück	EUR/kg	Stück	EUR/kg	EUR/kg
Jungstiere U3	4,03	164	4,01	152	-0,02	3,79
Jungstiere R3	3,98	33	3,99	45	0,01	3,73
Jungstiere E-P	3,97	708	3,94	749	-0,03	3,79
Ochsen U3	-	-	-	-	-	-
Ochsen R3	-	-	-	-	-	-
Ochsen E-P ⁴⁾	-	-	-	-	-	-
Kühe R3	2,94	63	2,93	67	-0,01	2,65
Kühe O3	2,73	18	2,55	13	-0,18	2,37
Kühe E-P	2,80	332	2,86	365	0,06	2,54
Kalbinnen U3	3,85	85	3,75	100	-0,10	3,67
Kalbinnen R3	3,79	51	3,63	31	-0,16	3,52
Kalbinnen E-P	3,70	216	3,64	212	-0,06	3,57
Schweine S ²⁾	1,80	8.703	1,79	8.705	-0,01	2,07
Schweine E ²⁾	1,68	3.509	1,67	3.343	-0,01	1,96
Schweine U ²⁾	1,42	149	1,45	164	0,03	1,74
Schweine S-P ²⁾	1,76	12.362	1,76	12.212	0,00	2,04
Zuchtsauen	1,15	298	1,15	211	0,00	1,57
Kälber E-P ³⁾	-	-	-	-	-	-
Jungrinder E-P ³⁾	-	-	-	-	-	-

*) z.B. BIO, Mengenzuschläge, Markenprogramme, Klassifizierungskosten

1) Inkl. Salzburg und Kärnten, aus Datenschutzgründen können diese Preise und Umsatzmengen nicht veröffentlicht werden

2) Abrechnung erfolgt nach Warmgewicht

3) Inkl. Tirol, aus Datenschutzgründen können Bundesländerpreise und Umsatzmengen nicht veröffentlicht werden

4) Aus Datenschutzgründen können Bundesländerwerte der einzelnen Qualitätsklassen nicht veröffentlicht werden

Quelle: AMA

Auszahlungspreise inkl. Zu- und Abschläge*) (EUR/kg, exkl. USt.) frei Schlachthof und
Umsatzmengen (Stück) der meldepflichtigen Schlachthöfe, Herkunft Österreich

	11. Woche 21		12. Woche 21		Vorw. ±	12. KW 20
	EUR/kg	Stück	EUR/kg	Stück	EUR/kg	EUR/kg
Oberösterreich						
Jungstiere U3	3,98	441	3,99	462	0,01	3,83
Jungstiere R3	3,97	176	3,93	168	-0,04	3,80
Jungstiere E-P	3,95	1.637	3,94	1.578	-0,01	3,80
Ochsen U3	-	-	-	-	-	-
Ochsen R3	-	-	-	-	-	-
Ochsen E-P ⁴⁾	-	-	-	-	-	-
Kühe R3	2,96	123	3,08	148	0,12	2,76
Kühe O3	2,65	26	2,85	37	0,20	2,52
Kühe E-P	2,91	806	2,98	871	0,07	2,64
Kalbinnen U3	3,59	129	3,65	135	0,06	3,52
Kalbinnen R3	3,55	119	3,49	89	-0,06	3,43
Kalbinnen E-P	3,53	397	3,57	419	0,04	3,42
Schweine S ²⁾	1,76	15.965	1,76	17.036	0,00	2,06
Schweine E ²⁾	1,68	6.424	1,66	6.946	-0,02	1,95
Schweine U ²⁾	1,66	270	1,60	366	-0,06	1,73
Schweine S-P ²⁾	1,74	22.698	1,73	24.384	-0,01	2,03
Zuchtsauen	1,20	355	1,22	363	0,02	1,57
Kälber E-P ³⁾	-	-	-	-	-	-
Jungrinder E-P ³⁾	-	-	-	-	-	-

Quelle: AMA

	11. Woche 21		12. Woche 21		Vorw. ±	12. KW 20
	EUR/kg	Stück	EUR/kg	Stück	EUR/kg	EUR/kg
Steiermark						
Jungstiere U3	3,91	65	3,99	67	0,08	3,80
Jungstiere R3	3,89	16	-	-	-	3,72
Jungstiere E-P	3,95	285	3,91	244	-0,04	3,80
Ochsen U3	-	-	-	-	-	-
Ochsen R3	-	-	-	-	-	-
Ochsen E-P ⁴⁾	-	-	-	-	-	-
Kühe R3	3,02	55	3,01	57	-0,01	-
Kühe O3	-	-	-	-	-	-
Kühe E-P	2,96	324	2,94	309	-0,02	-
Kalbinnen U3	4,05	90	4,02	122	-0,03	-
Kalbinnen R3	3,73	40	3,73	92	0,00	-
Kalbinnen E-P	3,84	208	3,87	283	0,03	-
Schweine S ²⁾	1,78	22.523	1,77	24.062	-0,01	2,05
Schweine E ²⁾	1,66	10.179	1,67	10.060	0,01	1,93
Schweine U ²⁾	1,46	475	1,53	459	0,07	1,71
Schweine S-P ²⁾	1,74	33.186	1,74	34.584	0,00	2,01
Zuchtsauen	1,17	520	1,15	372	-0,02	1,56
Kälber E-P ³⁾	-	-	-	-	-	-
Jungrinder E-P ³⁾	-	-	-	-	-	-

*) z.B. BIO, Mengenzuschläge, Markenprogramme, Klassifizierungskosten

1) Inkl. Salzburg und Kärnten, aus Datenschutzgründen können diese Preise und Umsatzmengen nicht veröffentlicht werden

2) Abrechnung erfolgt nach Warmgewicht

3) Inkl. Tirol, aus Datenschutzgründen können Bundesländerpreise und Umsatzmengen nicht veröffentlicht werden

4) Aus Datenschutzgründen können Bundesländerwerte der einzelnen Qualitätsklassen nicht veröffentlicht werden

Quelle: AMA

2) Notierungspreise in EUR/kg (exkl. USt.):

Schweinebörse Österreich	18.03.21-24.03.21	25.03.21-31.03.21	01.04.21-07.04.21
Mastschw. 56 % MFA (notiert frei Rampe)	1,62	1,62	1,62
Zuchten (notiert frei Rampe)	1,24	1,24	1,24

EZG Gut Streitdorf	11. Woche 21	12. Woche 21	13. Woche 21
ÖHYB-Ferkel bis 25 kg	2,70	2,80	2,80

Quelle: Erzeugergemeinschaften

3) Schafpreise in EUR/kg (exkl. USt.) für Frischware:

	10. Woche 21	11. Woche 21	12. Woche 21
Schlachtlämmer (17 - 22 kg SG)	5,98	6,12	6,03

Quelle: AMA

4) Verkaufspreise der Österr. Schaf- und Ziegenbörse in EUR/kg (exkl. USt.) für die 12. Woche 2021:

Lebendpreis	Stück	Gesamtgewicht	Durchschnittspreis
Lämmer Kategorie I	1.340	52.165,00	2,58
Lämmer Kategorie I (Bio)	-	-	-
Lämmer Kategorie II / III	70	2.793,00	1,95
Lämmer Kategorie II / III (Bio)	-	-	-
Altschafe / Altwidder	98	7.357,80	0,51
Altziegen / Altböcke	21	1.116,25	0,33
Kitze	673	10.374,00	2,77
Kitze (Bio)	-	-	-
Fleischpreise	Stück	Gesamtgewicht	Durchschnittspreis
Lämmer Kategorie I	623	12.347,23	5,92
Lämmer Kategorie I (Bio)	309	8.218,65	6,34
Lämmer Kategorie II / III	-	-	-
Lämmer Kategorie II / III (Bio)	11	193,95	4,60
Altschafe / Altwidder	-	-	-
Kitze	57	431,83	7,32
Kitze (Bio)	3	20,48	6,63

Quelle: Österreichische Schaf- und Ziegenbörse reg. Gen. m. b. H.

5) Preis- bzw. Markterwartungen für Schlachtrinder in EUR/kg, exkl. USt.:

Rinderbörse Österreich	11. Woche 2021	12. Woche 2021	13. Woche 2021
Jungstier HK R2/3	*)	*)	*)
Kalbin HK R2/3	2,95	2,95	2,95
Kuh HK R2/3	2,29	2,39	2,39
Schlachtkälber HK R2/3	5,85	5,85	5,85

*) Notierung ausgesetzt

Quelle: www.rinderboerse.at

6) Marktpreise für Futtermittelmischungen in EUR/100kg, exkl. USt.:

	Dezember 2020	Jänner 2021	Februar 2021
Schweinemastfutter (Alleinfutter) GVO frei	28,36	29,72	30,65
Schweinemastfutter (Alleinfutter) GVO	25,48	25,90	26,79

Gewichtete Durchschnittspreise; frei Betrieb; Mindestabnahmemenge ca. 3 Tonnen lose Staffel; konventionelles Futter, exkl. BIO-Ware

Quelle: AMA

B) Preisbericht – Zukauf EU* für 01. Februar 2021 bis 28. Februar 2021

 1) Preise (EUR/kg, exkl. USt.) und Umsatzmengen (Stück) der meldepflichtigen
 Schlachthöfe

	Jänner 2021		Februar 2021		± Vormonat	Feb. 2020
	EUR/kg	Stück	EUR/kg	Stück	EUR/kg	EUR/kg
Deutschland						
Jungtiere E-P	3,33	58	3,43	2	0,10	-
Stierfleisch E-P	3,26	3	3,03	2	-0,23	2,92
Kühe E-P	2,10	32	2,04	4	-0,06	1,65
Schweine S-P **	1,26	38.417	1,26	48.219	0,00	1,95
Slowenien						
Jungtiere E-P	3,29	333	3,30	261	0,01	3,42
Stierfleisch E-P	2,91	20	3,14	26	0,23	3,05
Kühe E-P	2,42	487	2,44	554	0,02	2,63
Kalbinnen E-P	3,08	151	3,15	130	0,07	3,29
Schweine S-P **	1,40	275	1,41	717	0,01	1,99
Tschechien						
Jungtiere E-P	3,34	1.263	3,42	1.104	0,08	3,40
Stierfleisch E-P	3,02	49	3,29	52	0,27	3,11
Kühe E-P	2,47	1.628	2,46	1.084	-0,01	2,62
Kalbinnen E-P	3,10	953	3,17	626	0,07	3,11
Schweine S-P **	1,21	768	1,29	1.555	0,08	1,89
Slowakei						
Jungtiere E-P	3,22	74	3,18	77	-0,04	3,35
Stierfleisch E-P	3,03	28	3,01	72	-0,02	2,76
Kühe E-P	2,11	326	2,15	202	0,04	2,34
Kalbinnen E-P	2,60	76	2,36	55	-0,24	2,74
Ungarn						
Jungtiere E-P	3,23	526	3,26	420	0,03	3,26
Stierfleisch E-P	3,05	73	3,05	57	0,00	3,07
Kühe E-P	2,40	464	2,46	585	0,06	2,34
Kalbinnen E-P	3,17	245	3,06	240	-0,11	3,18
Schweine S-P **	1,31	1.321	1,37	1.504	0,06	1,90
Kroatien						
Kühe E-P	2,39	396	2,25	209	-0,14	2,47
Kalbinnen E-P	2,72	28	2,91	17	0,19	3,12
Schweine S-P **	1,31	316	1,34	957	0,03	1,92
Niederlande						
Schweine S-P **	1,44	3.682	1,47	5.729	0,03	1,96
Frankreich						
Kühe E-P	1,57	1	-	-	-	3,02
Rumänien						
Jungtiere E-P	3,15	99	3,21	25	0,06	3,34
Stierfleisch E-P	2,78	1	-	-	-	2,77
Kalbinnen E-P	3,32	1	-	-	-	3,32
Dänemark						
Kühe E-P	1,95	1	1,95	1	0,00	-
Schweine S-P **	1,41	71	1,44	44	0,03	-
Lettland						
Kalbinnen E-P	3,17	4	3,29	14	0,12	-

* Schlachttiere wurden aus EU-Staaten lebend zugekauft und in Österreich geschlachtet

** Abrechnung erfolgt nach Warmgewicht

Quelle: AMA

III MARKT ÖSTERREICH

C) Daten aus der Rinderdatenbank

2021		Jän.	Feb.	März	April	Mai	Juni	Juli	Aug.	Sept.	Okt.	Nov.	Dez.	Jahr
Schlachtungen bis 8 Monate														
AT 1)	♂	2.899	3.134											6.033
	♀	1.438	1.582											3.020
andere Länder 2)	♂	4	0											4
	♀	0	1											1
Schlachtungen über 8 Monate														
AT 1)	♂	18.304	19.634											37.938
	♀	18.607	17.939											36.546
andere Länder 2)	♂	2.494	2.190											4.684
	♀	5.187	4.360											9.547
Schlachtungen gesamt														
AT 1)	♂	21.203	22.768											43.971
	♀	20.045	19.521											39.566
	gesamt	41.248	42.289											83.537
andere Länder 2)	♂	2.498	2.190											4.688
	♀	5.187	4.361											9.548
	gesamt	7.685	6.551											14.236
Versendungen und Exporte von Lebendrindern in Stück														
in EU-Länder	♂	3.667	3.138											6.805
	♀	2.486	2.416											4.902
Zugänge und Importe von Lebendrindern in Stück														
aus EU-Ländern	♂	32	17											49
	♀	131	86											217

Schlachtungen gesamt, getrennt nach Herkunftsländern für Februar 2021

	BE	CH	CZ	DE	DK	FR	HR	HU	IT	LU	LV	NL	PL	RO	SI	SK	UK	ges.
♂	0	0	2.446	109	0	15	2	1.064	5	1	41	40	9	125	572	259	0	4.688
♀	1	8	4.289	116	6	36	624	2.212	0	1	29	3	7	2	1.362	851	1	9.548
gesamt	1	8	6.735	225	6	51	626	3.276	5	2	70	43	16	127	1.934	1.110	1	14.236
in %	0,01	0,06	47,31	1,58	0,04	0,36	4,40	23,01	0,04	0,01	0,49	0,30	0,11	0,89	13,59	7,80	0,01	100,00

1) Geburt und Schlachtung der Rinder in Österreich

2) Geburt der Rinder nicht in Österreich, geschlachtet in Österreich

AT= Österreich, ♂= männlich, ♀= weiblich, BE= Belgien, BG= Bulgarien, CH= Schweiz, CZ= Tschechien, DE= Deutschland, DK= Dänemark, EE= Estland, EL= Griechenland, ES= Spanien, FR= Frankreich, HR= Kroatien, HU= Ungarn, IE= Irland, IT= Italien, LT= Litauen, LU= Luxemburg, LV= Lettland, NL= Niederlande, PL= Polen, PT= Portugal, RO= Rumänien, SE= Schweden, SI= Slowenien, SK= Slowakei, UK= Vereinigtes Königreich

Quelle: AMA

D) Lebendvermarktung von Nutzkälbern, Jung- und Jährlingsrindern in Österreich

1) Männliche Nutzkälber zwischen 8 Tagen und vier Wochen in EUR/Stück (exkl. USt.)

	12. Woche 21			12. KW 20
	Stück	Ø Gewicht	EUR/Stück	EUR/Stück
Stierkälber - Milchrasen	35	62,06	114,53	116,32
Stierkälber - Fleischrasen *)	171	81,76	340,59	263,10

*) Fleischrasen, Zweinutzungsrasen oder aus einer Kreuzung mit einer Fleischrasse

Quelle: AMA

2) Jungrinder und Jährlingsrinder in EUR/kg (exkl. USt.)

	12. Woche 21			12. KW 20
	Stück	Ø Gewicht	EUR/kg	EUR/kg
Jungrinder	228	332,80	2,44	2,21
Jährlingsrinder - männlich	15	460,53	2,15	2,48
Jährlingsrinder - weiblich	22	429,82	1,94	1,92

Jungrinder: männlich und weiblich, 6 bis 11 Monate, zur Mastung; Jährlingsrinder: 12 bis 23 Monate, zur Mastung

Quelle: AMA

E) Zuchtrinderverkäufe

1) Versteigerungen, Nettopreise in EUR

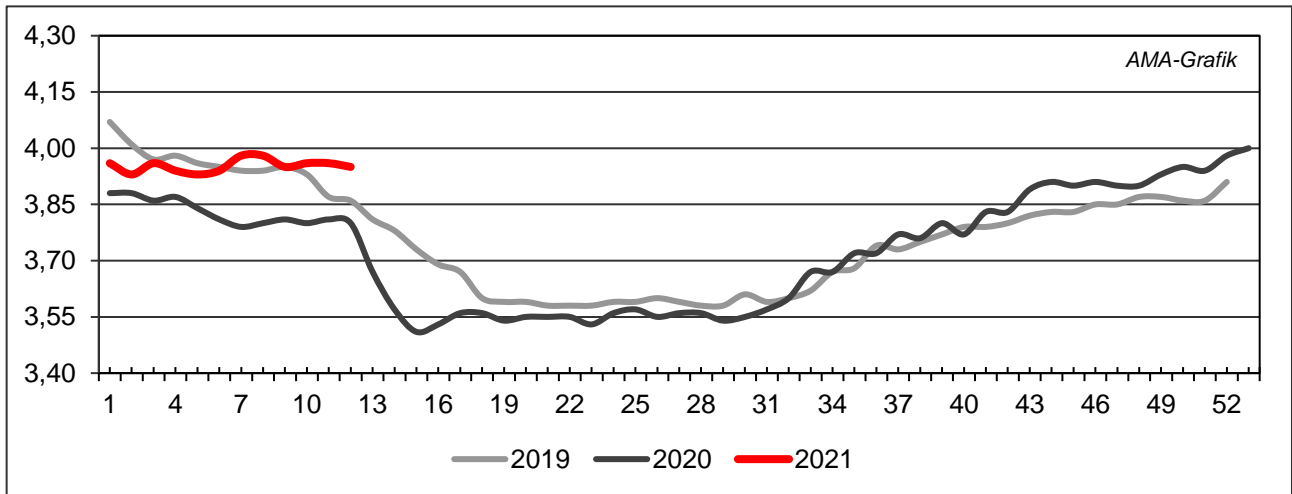
Rotholz, am 17. März 2021

	Rasse	aufgetrieben	verkauft	Durchschnittspreis
Erstlingskühe	Fleckvieh	92	90	1.818,56
Kühe frischmelk	Fleckvieh	35	32	1.816,88
Kühe	Fleckvieh	6	5	1.416,00
Kalbinnen	Fleckvieh	30	28	1.867,86
Kälber	Fleckvieh	34	34	385,29
Stiere	Fleckvieh	7	6	2.016,67
Erstlingskühe	Holstein	29	28	2.039,29
Kühe frischmelk	Holstein	18	18	1.903,33
Erstlingskühe	Brown Swiss	10	10	1.852,00
Kühe frischmelk	Brown Swiss	11	11	1.685,45

Quelle: Rinderzucht Tirol

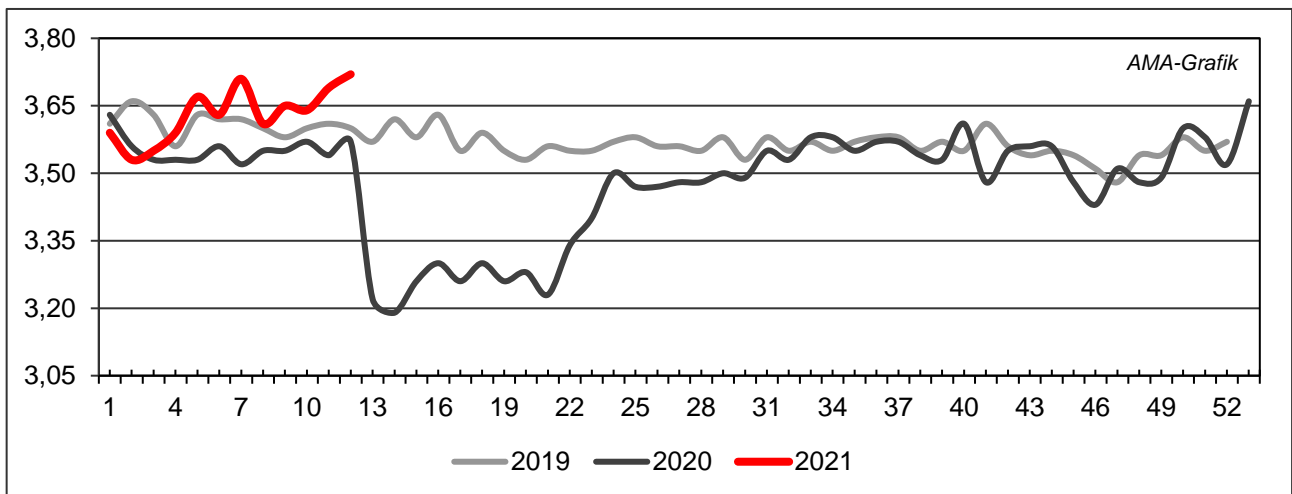
IV GRAFIK ÖSTERREICH

F) Schlachtstierpreise (E-P) in EUR/kg, exkl. USt.



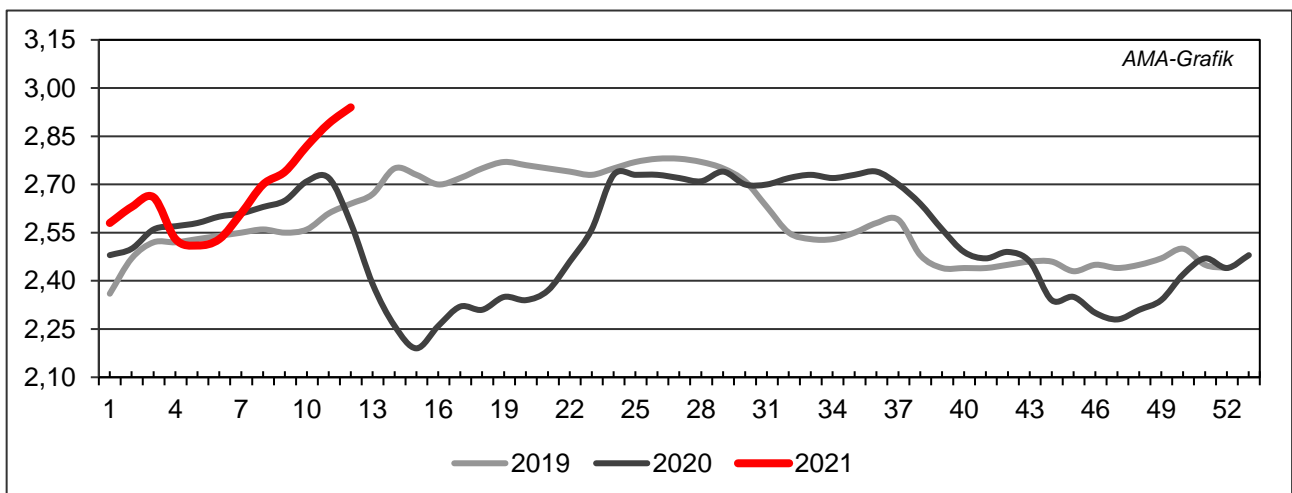
Quelle: AMA

G) Schlachtkalbinnenpreise (E-P) in EUR/kg, exkl. USt.



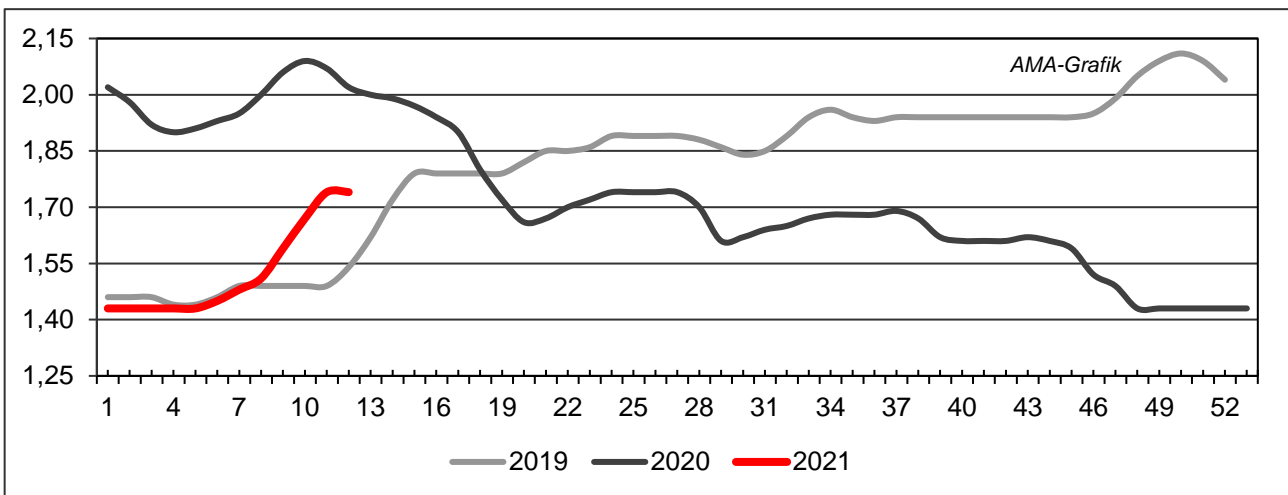
Quelle: AMA

H) Schlachtkuhpreise (E-P) in EUR/kg, exkl. USt.



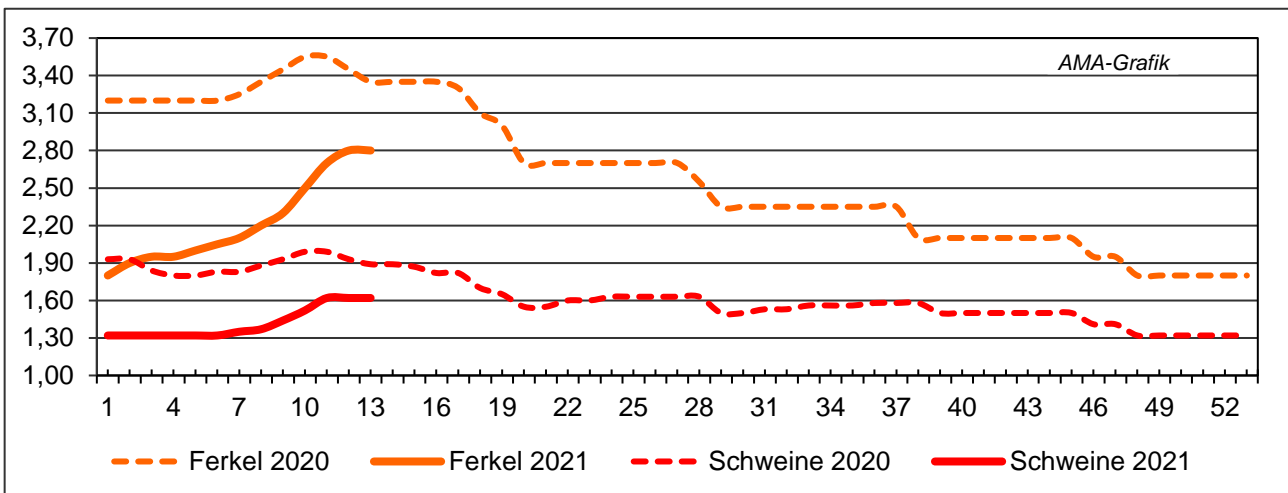
Quelle: AMA

I) Schweinehälftenpreise (S-P) in EUR/kg, exkl. USt.



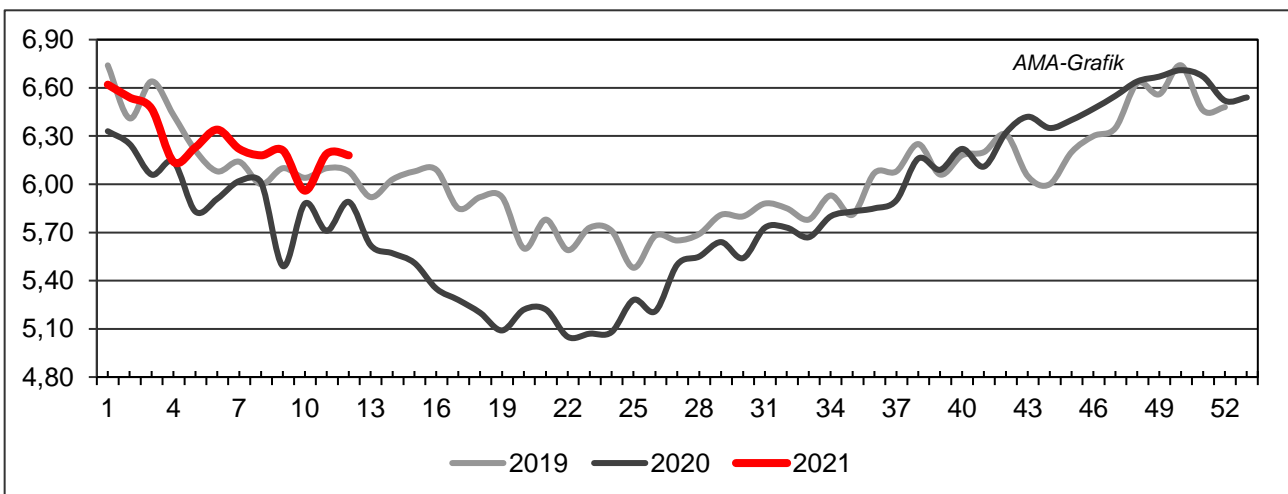
Quelle: AMA

J) Vergleich der Notierungspreise für Ferkel bzw. Schweine in EUR/kg, exkl. USt.



Quelle: Erzeugergemeinschaften

K) Schlachtkälberpreise in EUR/kg, exkl. USt.



Quelle: AMA

V MARKT UND PREISE INTERNATIONAL

L) EU-Preisspiegel für Schlachtvieh

1) Marktpreise für die Qualitätsklassen URO (EUR/100 kg Schlachtgewicht, kalt) der Mitgliedsländer

Woche bis:	Jungstierfleisch A UR(O)			Ochsenfleisch C UR(O)			Jungrinder Z UR(O)		
	07.03.2021	14.03.2021	21.03.2021	07.03.2021	14.03.2021	21.03.2021	07.03.2021	14.03.2021	21.03.2021
Belgien	335,15	335,63	336,11	-	-	-	-	-	-
Bulgarien	-	-	-	-	-	-	-	-	-
Tschechien	321,64	320,72	323,15	-	-	-	-	-	-
Dänemark	307,39	310,47	311,49	-	-	-	339,99	339,85	338,22
Deutschland	394,48	392,45	390,39	-	-	-	-	-	-
Estland	-	288,13	-	-	-	-	-	-	-
Irland	-	-	-	384,44	386,76	388,16	-	-	-
Griechenland	426,09	436,78	436,78	-	-	-	-	480,79	480,79
Spanien	349,11	355,46	359,34	-	-	-	363,40	366,46	371,04
Frankreich	372,04	374,43	376,38	351,24	349,74	356,09	-	-	-
Kroatien	342,89	340,82	345,72	-	-	-	-	378,84	312,91
Italien	380,82	387,26	382,78	-	-	-	433,84	438,52	452,17
Zypern	-	-	-	-	-	-	-	-	-
Lettland	292,57	273,86	299,87	-	-	-	-	233,55	219,08
Litauen	285,33	292,02	294,01	-	-	-	-	-	-
Luxemburg	-	-	-	-	-	-	-	-	-
Ungarn	-	210,55	191,91	-	-	-	-	-	-
Malta	-	-	-	-	-	-	-	-	-
Niederlande	338,57	342,76	348,12	-	-	-	343,79	344,71	343,86
ÖSTERREICH	376,46	376,49	377,10	-	-	-	470,22	465,94	466,62
Polen	317,16	310,65	309,76	-	-	-	265,15	290,30	271,09
Portugal	363,10	363,65	365,05	-	-	-	360,59	354,85	354,76
Rumänien	302,53	302,95	301,99	-	-	-	282,69	305,09	289,60
Slowenien	319,98	318,39	318,60	-	-	-	419,56	466,33	383,20
Slowakei	317,92	315,63	324,43	-	-	-	-	-	-
Finnland	369,75	365,88	369,61	-	-	-	-	-	-
Schweden	465,40	469,01	469,53	-	-	-	446,90	471,82	428,45
EU	369,35	369,91	369,64	378,08	379,67	382,01	358,63	364,40	366,21

Quelle: http://ec.europa.eu/agriculture/market-observatory/meat/beef/statistics_en.htm, Europäische Kommission

2) Rinder (EUR/100 kg Schlachtgewicht, kalt)

Woche bis:	Jungrinder R3			Jungstiere R3			Ochsen R3			Kühe O3			Kalbinnen R3		
	07.03.	14.03.	21.03.	07.03.	14.03.	21.03.	07.03.	14.03.	21.03.	07.03.	14.03.	21.03.	07.03.	14.03.	21.03.
Belgien	-	-	-	296,86	297,29	297,43	-	-	-	252,70	255,29	256,46	314,50	316,00	316,00
Bulgarien	-	-	-	-	-	-	-	-	-	203,16	205,83	230,78	-	-	-
Tschechien	-	-	-	323,21	325,33	324,84	-	-	-	229,88	232,00	230,88	257,67	257,31	264,60
Dänemark	334,98	333,22	332,70	322,34	324,48	323,28	378,96	405,84	398,86	277,83	279,70	273,53	321,54	332,82	324,63
Deutschland	-	-	-	401,87	400,70	398,61	388,58	451,90	427,72	295,50	299,41	302,09	354,11	352,22	349,79
Estland	-	-	-	-	282,54	-	-	-	-	238,67	239,70	236,07	309,43	-	282,99
Irland	366,23	357,83	374,76	357,83	361,93	364,31	377,49	379,74	380,81	298,94	303,74	303,38	381,69	383,26	385,77
Griechenland	-	-	-	391,84	405,00	405,00	-	-	-	203,37	197,20	197,20	-	-	-
Spanien	365,97	376,73	377,61	356,41	368,77	362,92	-	-	-	253,53	249,75	261,47	374,90	369,88	365,60
Frankreich	-	-	-	373,00	376,00	378,00	369,00	376,00	371,00	309,00	312,00	316,00	415,00	414,00	414,00
Kroatien	-	-	-	348,95	345,69	347,04	-	-	-	212,67	233,23	247,02	360,56	358,75	370,27
Italien	445,05	423,78	446,25	383,98	339,66	409,95	-	-	-	274,12	275,20	280,21	401,64	410,34	433,01
Zypern	-	-	-	-	-	-	-	-	-	-	-	-	-	-	-
Lettland	-	274,83	262,26	282,26	236,93	-	-	255,26	-	234,78	221,53	233,05	238,76	242,69	234,45
Litauen	-	-	-	281,85	280,80	285,00	-	-	-	251,96	253,45	254,85	278,50	251,79	281,85
Luxemburg	-	-	-	368,43	360,33	371,79	431,34	365,24	-	269,21	271,67	275,36	400,91	394,75	391,79
Ungarn	-	-	-	-	-	139,91	-	-	-	177,13	175,06	172,84	178,07	172,14	190,05
Malta	-	-	-	-	-	-	-	-	-	-	-	-	-	-	-
Niederlande	357,00	357,00	353,00	341,00	349,00	350,00	-	-	-	292,00	295,00	298,00	303,00	308,00	347,00
ÖSTERREICH	474,69	479,30	473,25	387,59	387,65	388,83	414,13	420,11	430,78	253,29	261,41	264,40	352,83	354,44	361,45
Polen	-	-	-	314,43	307,19	307,56	-	-	-	263,60	260,50	257,42	310,69	309,59	312,34
Portugal	368,56	367,15	367,40	379,33	380,46	382,54	-	-	480,00	210,44	213,78	216,23	380,12	378,41	377,11
Rumänien	317,74	-	-	309,95	335,24	312,29	282,78	276,18	283,48	241,41	243,82	251,01	287,33	301,50	276,48
Slowenien	-	-	-	327,99	325,20	318,92	-	-	-	229,54	225,96	205,74	304,26	308,73	303,75
Slowakei	-	-	-	339,29	354,30	361,39	-	-	-	178,98	185,46	186,31	-	-	-
Finnland	-	-	-	384,92	385,35	390,03	-	-	-	307,54	303,83	308,20	369,92	377,34	373,63
Schweden	466,64	481,94	438,49	456,40	464,99	459,55	463,39	462,33	473,73	425,79	422,62	424,21	461,91	464,20	466,74
EU	364,13	371,06	371,11	372,75	374,46	374,54	379,47	384,59	384,78	287,99	289,72	292,10	379,63	378,79	379,28

 Quelle: http://ec.europa.eu/agriculture/market-observatory/meat/beef/statistics_en.htm, Europäische Kommission

3) Marktpreis für geschlachtete Schafe (EUR/100 kg)

	Woche bis:	28.02.2021	07.03.2021	14.03.2021	21.03.2021	Vorwoche ±
SCHWERE LÄMMER	Belgien	574,50	580,00	585,80	608,90	23,10
	Deutschland	717,43	718,58	709,02	713,69	4,67
	Spanien	576,37	577,39	595,11	612,95	17,84
	Frankreich	695,00	699,00	707,00	728,00	21,00
	Kroatien	673,66	676,11	674,56	675,14	0,58
	Irland	655,84	681,57	691,00	727,40	36,40
	Italien	517,00	517,00	533,00	535,00	2,00
	Zypern	567,00	652,00	560,00	558,00	-2,00
	Lettland	464,81	497,24	442,64	489,21	46,57
	Litauen	539,84	-	-	-	-
	Ungarn	702,10	700,77	699,31	706,21	6,90
	Niederlande	627,22	649,90	672,15	659,13	-13,02
	ÖSTERREICH	604,00	610,00	598,00	612,00	14,00
	Portugal	572,00	570,00	566,00	556,00	-10,00
	Rumänien	350,95	225,49	245,66	286,55	40,89
	Slowenien	578,81	562,72	578,92	619,33	40,41
	Finnland	402,79	402,79	402,79	402,79	0,00
	Schweden	626,37	628,65	622,94	640,30	17,36
	<i>EU</i>	<i>638,16</i>	<i>644,10</i>	<i>651,57</i>	<i>671,76</i>	<i>20,19</i>
	LEICHTE LÄMMER	Bulgarien	611,43	611,01	612,54	612,11
Griechenland		507,51	503,84	463,25	-	-
Spanien		600,33	600,94	617,41	631,01	13,60
Kroatien		767,15	830,25	840,75	841,47	0,72
Italien		570,00	566,00	581,00	676,00	95,00
Lettland		445,56	483,29	367,01	450,45	83,44
Ungarn		770,56	752,90	-	764,77	-
Portugal		655,00	663,60	660,80	665,30	4,50
Slowenien		551,68	585,31	564,03	587,66	23,63
<i>EU</i>		<i>569,59</i>	<i>568,85</i>	<i>566,90</i>	<i>590,09</i>	<i>23,19</i>

 Quelle: http://ec.europa.eu/agriculture/sheep-goats/presentations/index_en.htm, Europäische Kommission

4) Schweine, Klasse S (EUR/100 kg Schlachtgewicht, kalt)

Woche bis:	28.02.2021	07.03.2021	14.03.2021	21.03.2021	Vorwoche ±
Belgien	124,00	134,22	141,52	150,02	8,50
Tschechien	125,26	128,68	134,03	141,01	6,99
Dänemark	149,67	149,81	155,45	159,89	4,44
Deutschland	133,78	143,53	154,19	158,59	4,40
Estland	142,50	146,19	147,41	147,41	0,00
Griechenland	131,60	132,27	159,53	159,53	0,00
Spanien	150,56	157,12	164,89	172,15	7,26
Frankreich	142,00	144,00	147,00	151,00	4,00
Kroatien	125,59	132,06	139,09	145,55	6,45
Irland	152,27	152,36	156,25	156,17	-0,08
Lettland	124,15	134,91	150,18	161,82	11,64
Litauen	125,97	139,66	150,56	162,97	12,41
Ungarn	127,70	135,98	146,52	155,86	9,35
Niederlande	121,43	127,88	138,55	149,31	10,76
ÖSTERREICH	154,36	162,88	171,35	178,21	6,86
Polen	137,73	146,53	152,54	156,58	4,04
Portugal	157,00	165,00	173,00	179,00	6,00
Rumänien	118,43	126,49	141,97	149,43	7,46
Slowenien	160,80	168,21	175,40	184,85	9,45
Slowakei	122,76	131,27	142,08	150,15	8,07
Finnland	164,81	163,93	164,41	165,30	0,89
Schweden	200,46	198,72	198,55	199,16	0,61
<i>EU</i>	<i>140,62</i>	<i>147,15</i>	<i>155,08</i>	<i>161,07</i>	<i>5,99</i>

 Quelle: http://ec.europa.eu/agriculture/market-observatory/meat/pigmeat/statistics_en.htm, Europäische Kommission

5) Schweine, Klasse E (EUR/100 kg Schlachtgewicht, kalt)

Woche bis:	28.02.2021	07.03.2021	14.03.2021	21.03.2021	Vorwoche ±
Belgien	112,48	123,86	131,70	140,11	8,41
Bulgarien	174,75	174,96	175,10	175,12	0,02
Tschechien	122,11	124,83	130,71	137,31	6,60
Dänemark	143,21	143,49	148,05	151,96	3,91
Deutschland	131,48	140,37	151,01	155,77	4,76
Estland	137,27	140,50	143,58	143,58	0,00
Griechenland	131,60	132,27	159,53	159,53	0,00
Spanien	144,10	150,85	158,09	164,97	6,88
Frankreich	135,00	136,00	140,00	144,00	4,00
Kroatien	124,66	131,66	140,41	149,37	8,96
Irland	151,26	151,37	155,30	155,29	-0,01
Zypern	146,44	153,48	152,41	163,54	11,13
Lettland	129,20	142,45	157,79	167,86	10,07
Litauen	123,32	137,33	147,95	159,81	11,86
Ungarn	125,93	133,79	143,97	153,23	9,26
Niederlande	120,29	126,74	137,41	148,17	10,76
ÖSTERREICH	143,13	151,84	160,40	167,33	6,93
Polen	136,26	144,86	150,60	154,70	4,10
Portugal	155,00	163,00	171,00	179,00	8,00
Rumänien	116,89	124,53	135,94	145,87	9,93
Slowenien	145,29	154,51	162,77	169,33	6,56
Slowakei	124,24	131,09	142,97	150,41	7,44
Finnland	159,60	158,41	159,15	159,35	0,20
Schweden	197,48	197,44	196,97	196,90	-0,08
<i>EU</i>	135,67	142,13	149,86	155,33	5,47

 Quelle: http://ec.europa.eu/agriculture/market-observatory/meat/pigmeat/statistics_en.htm, Europäische Kommission

6) Ferkel (EUR/Stück)

Woche bis:	28.02.2021	07.03.2021	14.03.2021	21.03.2021	Vorwoche ±
Belgien	44,50	48,50	53,50	58,50	5,00
Dänemark	52,71	52,72	55,67	58,63	2,96
Deutschland	38,70	43,60	48,60	54,70	6,10
Spanien	56,05	60,92	65,80	70,65	4,85
Frankreich	35,00	35,75	37,00	38,25	1,25
Kroatien	44,33	44,33	44,30	44,34	0,04
Italien	85,12	81,62	83,00	84,00	1,00
Ungarn	49,79	46,69	46,38	46,25	-0,13
Niederlande	29,50	34,25	39,50	45,50	6,00
Polen	39,93	39,61	39,27	39,07	-0,20
Portugal	37,00	40,00	60,80	68,00	7,20
Finnland	38,01	37,91	38,81	38,15	-0,66
Schweden	82,24	81,90	81,81	80,30	-1,51
<i>EU</i>	<i>46,95</i>	<i>49,46</i>	<i>53,14</i>	<i>56,85</i>	<i>3,71</i>

Quelle: http://ec.europa.eu/agriculture/market-observatory/meat/pigmeat/statistics_en.htm, Europäische Kommission

M) Preisentwicklung diverser Länder für Schlachtvieh

1) Deutschland gesamt: frei Schlachtstätte je kg SG in EUR ohne MwSt.

Woche bis:	07.03.2021	14.03.2021	21.03.2021	28.03.2021	Vorw. ±
Jungstiere U3	4,00	3,98	3,96	3,90	-0,06
Jungstiere R3	3,94	3,93	3,91	3,85	-0,06
Jungstiere O3	3,68	3,68	3,67	3,64	-0,03
Kalbinnen R3	3,47	3,45	3,43	3,43	0,00
Kühe R3	3,01	3,05	3,07	3,07	0,00
Kühe O3	2,90	2,94	2,96	2,95	-0,01
Kälber, pauschal	4,17	4,26	4,24	4,24	0,00
Schweine S	1,41	1,51	1,55	1,56	0,01
Schweine E	1,38	1,48	1,53	1,53	0,00
Lämmer, pauschal	7,04	6,95	7,00	7,20	0,20

Quelle: Bundesministerium für Ernährung, Landwirtschaft und Verbraucherschutz (BLE, Deutschland)

2) Preise frei Schlachtstätte in Bayern*) (EUR/kg Schlachtgewicht)

Woche bis:	07.03.2021	14.03.2021	21.03.2021	28.03.2021	Vorw. ±
Jungstiere U3	3,99	3,96	3,95	3,87	-0,08
Jungstiere R3	3,95	3,91	3,92	3,83	-0,09
Jungstiere E-P	3,94	3,91	3,89	3,83	-0,06
Kalbinnen U3	3,50	3,46	3,46	3,42	-0,04
Kalbinnen R3	3,44	3,42	3,42	3,38	-0,04
Kalbinnen E-P	3,38	3,35	3,35	3,31	-0,04
Kühe U3	3,11	3,14	3,17	3,17	0,00
Kühe R3	2,99	3,04	3,05	3,05	0,00
Kühe E-P	2,91	2,96	2,98	2,99	0,01
Schweine E	1,38	1,48	1,54	1,54	0,00
Schweine S-P	1,40	1,49	1,56	1,55	-0,01

*) Abrechnung erfolgt bei Rindern und Schweinen nach Warmgewicht

Quelle: Bayerischer Bauernverband

3) Italien: Marktbericht Markt Modena - Preise in EUR/kg LG (exkl. USt.)

Nutzkälber/Einsteller	01.03.2021	08.03.2021	15.03.2021	22.03.2021	29.03.2021
Nutzkälber/Fleischrasse Extra Qual.	4,20-4,75	4,20-4,75	4,20-4,75	4,20-4,75	4,30-4,85
Nutzkälber/Fleischrasse	2,98-3,75	2,98-3,75	2,98-3,75	2,98-3,75	3,08-3,85
Einsteller/Limousin	2,79-2,92	2,84-2,97	2,89-3,02	2,92-3,05	2,92-3,05
Einsteller/Kreuzungen	2,46-2,57	2,51-2,62	2,56-2,67	2,59-2,70	2,62-2,73
Schlachtrinder/Jungstiere	01.03.2021	08.03.2021	15.03.2021	22.03.2021	29.03.2021
Limousin	2,80-2,88	2,80-2,88	2,80-2,88	2,80-2,88	2,80-2,88
Charolais u. Kreuzungen 1. Qual.	2,52-2,60	2,52-2,60	2,52-2,60	2,52-2,60	2,52-2,60
Kreuzungen nat. 1. Qual.	2,49-2,56	2,49-2,56	2,49-2,56	2,49-2,56	2,49-2,56
Schwarzbunte 1. Qual.	1,25-1,35	1,25-1,35	1,25-1,35	1,25-1,35	1,25-1,35
Schlachtrinder/Kalbinnen	01.03.2021	08.03.2021	15.03.2021	22.03.2021	29.03.2021
Limousin	2,87-2,97	2,87-2,97	2,87-2,97	2,87-2,97	2,87-2,97
Fleischrasse u. Kreuzungen	2,68-2,75	2,68-2,75	2,68-2,75	2,68-2,75	2,68-2,75

Quelle: www.borsamercimodena.it, Borsa Merci di Modena

Marktbericht Markt Modena - Fleischpreise in EUR/kg

Jungstierfleisch/Hälften	01.03.2021	08.03.2021	15.03.2021	22.03.2021	29.03.2021
Extra Qualität	5,53-5,73	5,53-5,73	5,53-5,73	5,53-5,73	5,53-5,73
1. Qualität	4,83-5,33	4,83-5,33	4,83-5,33	4,83-5,33	4,83-5,33
2. Qualität	4,43-4,73	4,43-4,73	4,43-4,73	4,43-4,73	4,43-4,73
Kalbinnenfleisch/Hälften	01.03.2021	08.03.2021	15.03.2021	22.03.2021	29.03.2021
Extra Qualität	5,50-5,80	5,50-5,80	5,50-5,80	5,50-5,80	5,50-5,80
1. Qualität	5,21-5,61	5,21-5,61	5,21-5,61	5,21-5,61	5,21-5,61
2. Qualität	4,96-5,16	4,96-5,16	4,96-5,16	4,96-5,16	4,96-5,16

Quelle: www.borsamermodena.it, Borsa Merci di Modena

4) Italien: Richtpreis Schlachtschweine in EUR/kg

Notierung vom:	11.03.2021	17.03.2021	25.03.2021
Schlachtschweine 130 - 144 kg LG	1,17-1,18	1,17-1,19	1,17-1,19

Quelle: www.listinicum.it, Commissione Unica Nazionale

5) Niederlande: Schweine und Ferkel in EUR/kg

Woche bis:	21.03.2021	28.03.2021	04.04.2021
Vion, ab Hof, inkl. USt., in EUR/kg SG Basispreis 56 % MFA, Typ A, 78 - 100 kg	1,67	1,67	1,67
Ferkel (BestPigletPrice), EUR/Stück	50,50	52,50	52,50

Quelle: VDE Varkenshandel

6) Dänemark: Produzentenpreise

Woche bis:	21.03.2021	28.03.2021	04.04.2021
Schlachtschweine, 61 % MFA in EUR/kg	1,41	1,41	1,41

Quelle: Danish Crown

7) Frankreich: Schweine in EUR/kg SG, ab Hof

Woche bis:	21.03.2021	28.03.2021	04.04.2021
Bretagne, 56 % Fleischanteil Montag	1,332	1,344	1,352
Donnerstag	1,343	1,351	-

Quelle: www.marche-porc-breton.com, Marché du Porc Breton

8) Spanien: Mercolleida, Notierungen in EUR

Notierung vom:	11.03.2021	18.03.2021	25.03.2021
Schweine in EUR/kg LG (Cerdo Selecto)	1,37	1,42	1,47
Ferkel (20 kg) in EUR/Stück (Precio Base Lleida)	62,00	67,00	69,00

Quelle: ANAFRIC

Der Marktbericht Vieh und Fleisch erscheint wöchentlich.

Dieser Bericht ist auf der Webseite der
Agrarmarkt Austria (www.ama.at) im Internet verfügbar.

Die nächste Ausgabe wird voraussichtlich am 8. April 2021 erscheinen.

Impressum

Informationen gemäß § 5 E-Commerce Gesetz und Offenlegung gemäß § 25 Mediengesetz

Medieninhaber, Herausgeber, Vertrieb: Agrarmarkt Austria

Redaktion: GB I/Abt. 3 – Referat 08

Dresdner Straße 70

1200 Wien

UID-Nr.: ATU16305503

Telefon: +43 50 3151-248

Fax: +43 50 3151-396

E-Mail: preismeldungen@ama.gv.at

Vertretungsbefugt:

Dipl.-Ing. Günter Griesmayr, Vorstandsvorsitzender und Vorstand für den Geschäftsbereich II

Dr. Richard Leutner, Vorstand für den Geschäftsbereich I

Die Agrarmarkt Austria ist eine gemäß § 2 AMA-Gesetz 1992, BGBl. Nr. 376/1992, eingerichtete juristische Person öffentlichen Rechts, deren Aufgaben im § 3 festgelegt sind. Sie unterliegt gemäß § 25 AMA-Gesetz der Aufsicht der Bundesministerin für Landwirtschaft, Regionen und Tourismus.

Hersteller: Eigendruck

Bildnachweis: www.pixabay.com

Verlagsrechte: Die in dieser Broschüre veröffentlichten Beiträge sind urheberrechtlich geschützt. Alle Rechte sind vorbehalten. Nachdruck und Auswertung der von der AGRARMARKT AUSTRIA erhobenen Daten sind mit Quellenangabe gestattet. Alle Angaben ohne Gewähr.

Im Sinne des Gleichheitsgrundsatzes haben die Ausführungen in gleicher Weise für alle Geschlechter Geltung.