




AMA
AgrarMarkt Austria

Dresdner Straße 70, 1200 Wien

K-Ö
Gemäß des § 3 Abs. 1 Z 1 des AMA-Gesetzes 1992 (BGBl. Nr. 376/1992 i. d. g. F.)
Quality Austria - Zertifiziertes Qualitätsmanagement-System nach ONORM EN ISO 9001 REG. Nr. 01537/0
CIS - Zertifiziertes Informationssicherheits-Managementsystem nach ISO/IEC 27001 REG Nr. 35/0

www.ama.at



Marktbericht

VIEH UND FLEISCH | 37. Woche | 08.09.2014 – 14.09.2014

37. AUSGABE 2014

Marktübersicht

Preisbericht Österreich

Preisentwicklung Schlachtvieh

Markt und Preise international

I N H A L T

I.....	MARKTÜBERSICHT.....	3
II.....	PREISBERICHT ÖSTERREICH.....	4
	A) Preisbericht	4
	B) Preisbericht – Zukauf EU	7
III.....	MARKT ÖSTERREICH.....	8
	C) Daten aus der Rinderdatenbank.....	8
	D) Vermarktung von Nutzkälbern und Einstellrindern in Österreich.....	9
	E) Zuchtrinderverkäufe	9
IV.....	GRAFIK ÖSTERREICH.....	10
	F) Schlachtstierpreise (E-P)	10
	G) Schlachtkalbinnenpreise (E-P)	10
	H) Schlachtkuhpreise (E-P)	10
	I) Schweinehälftenpreise (S-P)	11
	J) Vergleich der Notierungspreise für Ferkel bzw. Schweine	11
	K) Schlachtkälberpreise.....	11
V.....	MARKT UND PREISE INTERNATIONAL	12
	L) EU-Preisspiegel für Schlachtvieh.....	12
	M) Preisentwicklung diverser Länder für Schlachtvieh in Euro.....	15
	N) Erstattungen für Exporte nach Drittländern	16

I MARKTÜBERSICHT

Schlachtrinderpreise mehrheitlich stabil

Der durchschnittliche Auszahlungspreis der Schlachthöfe (E-P) für Jungtiere sinkt in der Berichtswoche um 1 Cent je kg. Es kommt zu einem Preis von EUR 3,67 je kg. Dieser liegt um 1,3 % unter dem Niveau des Vorjahres.

Für Schlachtkühe wird um 1 Cent je kg weniger bezahlt. Der Preis liegt derzeit bei EUR 2,57 je kg und um 6,2 % unter dem Vorjahresniveau.

Der Preis für Kalbinnen sinkt in der Berichtswoche um 3 Cent je kg. Dieser Durchschnittspreis liegt derzeit bei EUR 3,50 je kg und um 2,8 % unter der Linie des Vorjahres.

Bei Schlachtkälbern sinkt der Preis um 12 Cent auf EUR 5,61 je kg. Im Vergleich zur Vorjahreswoche ergibt das ein Minus von 4,9 %.

Preiserwartungen für die 38. KW:

Laut Österreichischer Rinderbörse sind Angebot und Nachfrage bei Jungtieren, Ochsen und Kalbinnen ausgewogen. Bei Schlachtkühen steigt das Angebot etwas, liegt aber noch immer unter den Vorjahreswerten. Die Preise sind in allen Kategorien konstant. Bei Schlachtkälbern trifft ein knappes Angebot auf eine stabile Nachfrage. Die Preise liegen auf Vorwochenniveau.

EU-weit ist der Markt für Jungtiere weitestgehend ausgeglichen. Die Preise sind generell stabil. Bei weiblichen Schlachtrindern ist das Angebot uneinheitlich und auch die Nachfrage fällt regional unterschiedlich aus. Die Preise tendieren seitwärts bis nochmals leicht rückläufig.

Schweinenotierung fällt um 10 Cent

Der Durchschnittspreis (S-P) für Schlachtschweine sinkt in der Berichtswoche um 2 Cent je kg. Dieser liegt derzeit bei EUR 1,67 je kg und um 13 % unter dem Vorjahrespreis. Laut Österreichischer Schweinebörse sind die heimischen Schlachtbetriebe ausreichend versorgt. Zuletzt war eine leichte Belebung des Frischfleischabsatzes spürbar. Der Lebensmitteleinzelhandel nimmt die günstigen Einkaufspreise dankend an, um bei Preisschlachten um die Gunst der Verbraucher die Nase vorne zu haben. Aufgrund des gestiegenen Angebotes an frischen Schlachtschweinen muss die Schweinebörse dem vehementen Drängen der international tätigen Großabnehmer auf eine erneute Preisrücknahme stattgeben. Die Notierung sinkt mit Wirksamkeit 18. September um 10 Cent auf EUR 1,47 je kg.

Die saisonübliche Marktschwäche wird heuer zusätzlich durch die russische Importsperrung belastet. Da Brüssel bisher keine Unterstützungsmaßnahmen zugesagt hat, ist derzeit keine Entspannung in Sicht.

Der Preis für Zuchtsauen steigt in der Berichtswoche um 1 Cent auf EUR 1,22 je kg. Im Vergleich zu 2013 ergibt sich ein Minus von 17,6 %.

Ferkelabsatz gerät ins Stocken

Auf dem heimischen Ferkelmarkt ist das stabile Absatzgeschehen der letzten drei Wochen Geschichte. Die Nachfrage liegt österreichweit gesehen unter dem relativ geringen Angebot. Zwar wäre ein hohes Potential an freien Mastplätzen gegeben, wegen der fallenden Schweinepreise herrschen bei vielen Mästern aber Schockstarre und eine ausgeprägte Kaufzurückhaltung. Um den Ferkelabsatz am Laufen zu halten wird die Notierung in Anlehnung an Deutschland um 10 Cent auf EUR 1,95 je kg reduziert. Die Entwicklung des EU-Schweinemarktes lässt die Ferkelpreise europaweit auf ein Niveau abrutschen, das in den letzten Jahren nicht gegeben war und die Ferkelerzeugung unrentabel macht.

EU-Schweinemarkt: Steigendes Angebot verstärkt den Abwärtstrend

Der Druck auf den EU-Schweinemarkt hat sich verstärkt. Zu der schwachen Nachfrage kommt nun noch ein steigendes Angebot an schlachtreifen Schweinen. Daher gerät der Markt zunehmend aus dem Gleichgewicht, was europaweit fallende Notierungen zur Folge hat. Eine neue Dimension erreichen die Korrekturen in Deutschland. Nachdem der Vereinigungspreis schon letzte Woche um 5 Cent reduziert wurde, gibt er aktuell um weitere 10 Cent nach und liegt im Zeitraum 18. bis 24. September bei EUR 1,50 je kg.

II PREISBERICHT ÖSTERREICH

A) Preisbericht für die 37. Woche 2014, das ist der Zeitraum vom 08. September 2014 bis 14. September 2014

1) Frei Rampe Preise (EUR/kg, exkl. USt) und Umsatzmengen (Stück) der meldepflichtigen Schlachthöfe

Österreich ¹⁾	36. Woche 2014		37. Woche 2014		Vorwoche ±	37. KW 13
	EUR/kg	Stück	EUR/kg	Stück	EUR/kg	EUR/kg
Jungstiere U3	3,73	760	3,73	793	0,00	3,76
Jungstiere R3	3,64	274	3,65	312	0,01	3,72
Jungstiere E-P	3,68	3.041	3,67	3.140	-0,01	3,72
Ochsen U3	3,85	24	4,16	8	0,31	4,34
Ochsen R3	3,82	49	3,84	25	0,02	4,00
Ochsen E-P	3,81	127	3,80	103	-0,01	4,13
Kühe R3	2,79	314	2,83	338	0,04	2,95
Kühe O3	2,58	175	2,58	179	0,00	2,79
Kühe E-P	2,58	2.585	2,57	2.559	-0,01	2,74
Kalbinnen U3	3,69	193	3,64	164	-0,05	3,79
Kalbinnen R3	3,52	224	3,56	207	0,04	3,57
Kalbinnen E-P	3,53	726	3,50	685	-0,03	3,60
Schweine S ²⁾	1,74	44.154	1,72	43.520	-0,02	1,96
Schweine E ²⁾	1,61	22.353	1,60	22.315	-0,01	1,84
Schweine U ²⁾	1,41	1.216	1,39	1.295	-0,02	1,64
Schweine S-P ²⁾	1,69	67.733	1,67	67.152	-0,02	1,92
Z-Sauen	1,21	973	1,22	932	0,01	1,48
Kälber E-P ³⁾	5,73	354	5,61	311	-0,12	5,90
Jungrinder E-P ³⁾	4,24	260	4,32	266	0,08	4,26

Quelle: Meldungen der Schlachthöfe gem. § 3 (3) Vieh-Meldeverordnung

Niederösterreich	36. Woche 2014		37. Woche 2014		Vorwoche ±	37. KW 13
	EUR/kg	Stück	EUR/kg	Stück	EUR/kg	EUR/kg
Jungstiere U3	3,68	201	3,72	190	0,04	3,74
Jungstiere R3	3,64	65	3,63	76	-0,01	3,69
Jungstiere E-P	3,65	794	3,66	806	0,01	3,71
Ochsen U3	-	-	-	-	-	-
Ochsen R3	-	-	-	-	-	-
Ochsen E-P ⁴⁾	-	-	-	-	-	-
Kühe R3	2,81	72	2,79	74	-0,02	2,95
Kühe O3	2,57	45	2,53	21	-0,04	2,79
Kühe E-P	2,60	552	2,57	492	-0,03	2,78
Kalbinnen U3	3,68	68	3,67	45	-0,01	3,67
Kalbinnen R3	3,51	39	3,51	48	0,00	3,55
Kalbinnen E-P	3,54	196	3,53	171	-0,01	3,60
Schweine S ²⁾	1,73	8.097	1,73	7.771	0,00	1,95
Schweine E ²⁾	1,62	3.757	1,61	3.391	-0,01	1,83
Schweine U ²⁾	1,40	214	1,39	196	-0,01	1,61
Schweine S-P ²⁾	1,69	12.072	1,69	11.361	0,00	1,90
Z-Sauen	1,19	244	1,20	196	0,01	1,44
Kälber E-P ³⁾	-	-	-	-	-	-
Jungrinder E-P ³⁾	-	-	-	-	-	-

Quelle: Meldungen der Schlachthöfe gem. § 3 (3) Vieh-Meldeverordnung

Frei Rampe Preise (EUR/kg, exkl. USt) und Umsatzmengen (Stück) der meldepflichtigen Schlachthöfe

	36. Woche 2014		37. Woche 2014		Vorwoche ±	37. KW 13
	EUR/kg	Stück	EUR/kg	Stück	EUR/kg	EUR/kg
Oberösterreich						
Jungstiere U3	3,77	358	3,75	404	-0,02	3,77
Jungstiere R3	3,67	153	3,68	167	0,01	3,73
Jungstiere E-P	3,71	1.509	3,68	1.608	-0,03	3,72
Ochsen U3	-	-	-	-	-	-
Ochsen R3	-	-	-	-	-	-
Ochsen E-P ⁴⁾	-	-	-	-	-	-
Kühe R3	2,74	100	2,82	113	0,08	2,88
Kühe O3	2,60	57	2,56	55	-0,04	2,79
Kühe E-P	2,64	777	2,62	785	-0,02	2,74
Kalbinnen U3	3,68	83	3,67	66	-0,01	3,89
Kalbinnen R3	3,52	132	3,61	108	0,09	3,59
Kalbinnen E-P	3,55	347	3,54	334	-0,01	3,65
Schweine S ²⁾	1,75	15.912	1,74	14.252	-0,01	1,99
Schweine E ²⁾	1,63	7.443	1,62	7.488	-0,01	1,87
Schweine U ²⁾	1,44	362	1,41	461	-0,03	1,67
Schweine S-P ²⁾	1,71	23.721	1,69	22.210	-0,02	1,94
Z-Sauen	1,24	275	1,24	280	0,00	1,50
Kälber E-P ³⁾	-	-	-	-	-	-
Jungrinder E-P ³⁾	-	-	-	-	-	-

Quelle: Meldungen der Schlachthöfe gem. § 3 (3) Vieh-Meldeverordnung

	36. Woche 2014		37. Woche 2014		Vorwoche ±	37. KW 13
	EUR/kg	Stück	EUR/kg	Stück	EUR/kg	EUR/kg
Steiermark						
Jungstiere U3	3,69	108	3,70	103	0,01	3,77
Jungstiere R3	3,60	24	3,61	32	0,01	3,74
Jungstiere E-P	3,67	394	3,66	388	-0,01	3,75
Ochsen U3	-	-	-	-	-	-
Ochsen R3	-	-	-	-	-	-
Ochsen E-P ⁴⁾	-	-	-	-	-	-
Kühe R3	2,85	66	2,96	48	0,11	3,09
Kühe O3	2,55	18	2,60	19	0,05	2,70
Kühe E-P	2,63	333	2,64	319	0,01	2,80
Kalbinnen U3	3,66	21	3,47	28	-0,19	3,69
Kalbinnen R3	3,52	21	3,47	22	-0,05	3,49
Kalbinnen E-P	3,50	62	3,38	81	-0,12	3,49
Schweine S ²⁾	1,72	19.135	1,71	20.316	-0,01	1,95
Schweine E ²⁾	1,60	10.698	1,58	11.021	-0,02	1,83
Schweine U ²⁾	1,39	615	1,37	619	-0,02	1,63
Schweine S-P ²⁾	1,67	30.450	1,66	31.966	-0,01	1,91
Z-Sauen	1,21	428	1,22	444	0,01	1,48
Kälber E-P ³⁾	-	-	-	-	-	-
Jungrinder E-P ³⁾	-	-	-	-	-	-

1) Inkl. Salzburg und Kärnten, aus Datenschutzgründen können diese Preise und Umsatzmengen nicht veröffentlicht werden.

2) Abrechnung erfolgt nach Warmgewicht.

3) Inkl. Tirol und Vorarlberg, aus Datenschutzgründen können Bundesländerpreise und Umsatzmengen nicht veröffentlicht werden.

4) Aus Datenschutzgründen können Bundesländerwerte der einzelnen Qualitätsklassen nicht veröffentlicht werden.

Quelle: Meldungen der Schlachthöfe gem. § 3 (3) Vieh-Meldeverordnung

2) Notierungspreise in EUR/kg (exkl. USt.):

	04.09. – 10.09. 2014	11.09. – 17.09. 2014	18.09. – 24.09. 2014
Mastschw. 56% MFA (notiert frei Rampe)	1,62	1,57	1,47
Zuchten (notiert frei Rampe)	1,32	1,32	1,29

	35. Woche 2014	36. Woche 2014	37. Woche 2014	38. Woche 2014
ÖHYB-Ferkel bis 25 kg	2,05	2,05	2,05	1,95

Quelle: Erzeugergemeinschaften

3) Schafpreise in EUR/kg (exkl. USt.) für Frischware:

	34. Woche 2014	35. Woche 2014	36. Woche 2014	37. Woche 2014
Schlachtlämmer (17-22 kg SG)	4,99	5,18	5,21	5,41

Quelle: Meldungen von Schlachtbetrieben und Verbänden gem. § 3 (3 + 4) Vieh-Meldeverordnung

4) Verkaufspreise für Schafe in EUR/kg (exkl. USt.) für die 37. Woche 2014:

Lebendpreis	Stück	Gesamtgewicht	Durchschnittspreis
Lämmer Kategorie I	1.013	41.647,00	2,10
Lämmer Kategorie I (Bio)	-	-	-
Lämmer Kategorie II / III	65	2.315,00	1,63
Lämmer Kategorie II / III (Bio)	-	-	-
Altschafe / Altwidder	28	2.256,00	0,46
Altziegen / Altböcke	-	-	-
Kitze	-	-	-
Kitze (Bio)	-	-	-
Fleischpreise	Stück	Gesamtgewicht	Durchschnittspreis
Lämmer Kategorie I	120	2.374,99	5,31
Lämmer Kategorie I (Bio)	353	7.210,38	5,69
Lämmer Kategorie II / III	-	-	-
Altschafe / Altwidder	9	187,81	1,78
Kitze	-	-	-
Kitze (Bio)	22	192,55	9,80

Quelle: Österreichische Schaf- und Ziegenbörse reg. Gen. m. b. H.

5) Preis- bzw. Markterwartungen für Schlachtrinder in EUR/kg, exkl. USt.:

	37. Woche 2014	38. Woche 2014
Jungstiere HK R2/3	3,41	3,41
Kalbin HK R2/3	3,23	3,23
Kuh HK R2/3	2,36	2,36
Schlachtkälber HK R2/3	5,55	5,55

 Quelle: www.rinderboerse.at
6) Marktpreise für Futtermittelmischungen in EUR/100kg ohne USt. – frei Betrieb:

	Juni 2014	Juli 2014	± Vormonat	Juli 2013
Rinderfutter (18% Eiweiß, Energiestufe 4)	27,46	27,10	-0,36	30,87
Schweinemastfutter (Alleinfutter)	27,59	26,92	-0,67	33,04

Quelle: AMA

B) Preisbericht – Zukauf EU* für den Monat Juli 2014, das ist der Zeitraum vom 30. Juni 2014 bis 03. August 2014

1) Preise (EUR/kg, exkl. USt.) und Umsatzmengen (Stück) der meldepflichtigen Schlachthöfe

	Juni 2014		Juli 2014		± Vormonat	Juli 2013
	EUR/kg	Stück	EUR/kg	Stück	EUR/kg	EUR/kg
Deutschland						
Jungstiere E-P	3,45	1	-	-	-	-
Stierfleisch E-P	-	-	2,81	2	-	-
Kühe E-P	2,73	1	2,70	4	-0,03	2,83
Schweine S-P **	1,73	25.357	1,70	43.264	-0,03	1,76
Slowenien						
Jungstiere E-P	3,37	544	3,33	601	-0,04	3,41
Stierfleisch E-P	3,20	97	3,06	83	-0,14	3,30
Kühe E-P	2,68	615	2,59	949	-0,09	2,90
Kalbinnen E-P	3,34	214	3,46	362	0,12	3,37
Schweine S-P **	1,74	769	1,67	1.244	-0,07	1,68
Tschechien						
Jungstiere E-P	3,29	1.676	3,31	2.497	0,02	3,33
Stierfleisch E-P	3,13	363	3,10	310	-0,03	3,18
Kühe E-P	2,74	1.194	2,68	1.648	-0,06	3,00
Kalbinnen E-P	3,12	305	3,08	367	-0,04	3,19
Schweine S-P **	1,70	1.292	1,70	8.986	0,00	1,74
Slowakei						
Jungstiere E-P	3,11	189	3,22	297	0,11	3,28
Stierfleisch E-P	3,16	72	3,10	79	-0,06	3,17
Kühe E-P	2,55	265	2,49	241	-0,06	2,84
Kalbinnen E-P	2,65	67	2,63	52	-0,02	2,99
Ungarn						
Jungstiere E-P	3,19	284	3,17	489	-0,02	3,14
Stierfleisch E-P	2,80	127	3,07	57	0,27	3,15
Kühe E-P	2,73	215	2,68	191	-0,05	2,88
Kalbinnen E-P	3,27	77	3,31	105	0,04	3,28
Schweine S-P **	1,70	2.879	1,67	4.064	-0,03	1,76
Dänemark						
Kühe E-P	2,02	2	1,94	1	-0,08	-
Schweine S-P **	1,67	720	1,73	52	0,06	1,69
Kroatien						
Jungstiere E-P	3,30	2	-	-	-	-
Kühe E-P	2,82	120	2,77	202	-0,05	3,32
Kalbinnen E-P	3,21	28	3,22	17	0,01	3,49
Frankreich						
Stierfleisch E-P	-	-	3,17	2	-	-
Kühe E-P	-	-	3,05	2	-	3,26
Rumänien						
Jungstiere E-P	3,28	10	-	-	-	3,46
Kühe E-P	2,78	23	-	-	-	-
Kalbinnen E-P	3,29	25	-	-	-	-
Italien						
Kühe E-P	-	-	2,25	1	-	-
Luxemburg						
Kühe E-P	-	-	2,84	1	-	-

* Schlachttiere wurden aus EU-Staaten lebend zugekauft und in Österreich geschlachtet.

** Abrechnung erfolgt nach Warmgewicht.

Quelle: Meldungen der Schlachthöfe gem. § 3 (3) Vieh-Meldeverordnung

III MARKT ÖSTERREICH

C) Daten aus der Rinderdatenbank

2014		Jän.	Feb.	März	April	Mai	Juni	Juli	Aug.	Sept.	Okt.	Nov.	Dez.	Jahr						
Schlachtungen bis 8 Monate																				
AT ¹⁾	♂	3.626	3.373	3.714	3.994	3.405	3.476	2.420						24.008						
	♀	2.503	2.323	2.625	3.048	2.369	2.143	1.925						16.936						
andere Länder ²⁾	♂	3	0	6	5	1	2	2						19						
	♀	1	0	2	1	1	1	2						8						
Schlachtungen über 8 Monate																				
AT ¹⁾	♂	22.314	19.794	22.650	22.021	21.509	20.920	20.608						149.816						
	♀	23.053	18.722	19.072	18.982	16.234	15.303	20.471						131.837						
andere Länder ²⁾	♂	4.202	3.735	4.437	4.298	3.792	4.199	4.669						29.332						
	♀	5.375	4.937	4.399	4.973	3.759	3.688	4.606						31.737						
Schlachtungen gesamt																				
AT ¹⁾	♂	25.940	23.167	26.364	26.015	24.914	24.396	23.028						173.824						
	♀	25.556	21.045	21.697	22.030	18.603	17.446	22.396						148.773						
	gesamt	51.496	44.212	48.061	48.045	43.517	41.842	45.424						322.597						
andere Länder ²⁾	♂	4.205	3.735	4.443	4.303	3.793	4.201	4.671						29.351						
	♀	5.376	4.937	4.401	4.974	3.760	3.689	4.608						31.745						
	gesamt	9.581	8.672	8.844	9.277	7.553	7.890	9.279						61.096						
Versendungen und Exporte von Lebendrindern in Stück																				
in andere Länder	♂	7.313	5.500	6.542	5.003	4.862	3.456	2.543						35.219						
	♀	4.492	3.242	4.074	3.671	3.882	1.939	1.662						22.962						
Zugänge und Importe von Lebendrindern in Stück																				
andere Länder	♂	14	29	12	36	44	15	40						190						
	♀	28	35	58	126	130	110	43						530						
Schlachtungen gesamt, getrennt nach Herkunftsländern für Jänner bis Juli 2014																				
	BE	CH	CZ	DE	DK	EE	FR	HR	HU	IE	IT	LT	LU	NL	PL	RO	SE	SI	SK	ges.
♂	2	3	15.865	97	5	0	35	188	4.798	1	7	0	3	48	1	363	0	4.639	3.296	29.351
♀	0	4	15.704	180	30	13	49	744	3.862	0	15	1	4	32	1	76	1	5.870	5.159	31.745
gesamt	2	7	31.569	277	35	13	84	932	8.660	1	22	1	7	80	2	439	1	10.509	8.455	61.096
in %	0,00	0,01	51,67	0,45	0,06	0,02	0,14	1,53	14,17	0,00	0,04	0,00	0,01	0,13	0,00	0,72	0,00	17,20	13,84	100,00

1) Geburt und Schlachtung der Rinder in Österreich

2) Geburt der Rinder nicht in Österreich, geschlachtet in Österreich; 2013 wurden 98,24% der Rinder direkt zur Schlachtung nach Österreich verbracht; 1,76% der Rinder wurden bereits vor der Schlachtung in Österreich gehalten.

AT= Österreich, ♂= männlich, ♀=weiblich, BE= Belgien, BG= Bulgarien, CH= Schweiz, CZ= Tschechien, DE= Deutschland, DK= Dänemark, EE= Estland, EL= Griechenland, ES= Spanien, FR= Frankreich, HR= Kroatien, HU= Ungarn, IE= Irland, IT= Italien, LT= Litauen, LU= Luxemburg, LV= Lettland, NL= Niederlande, PL= Polen, PT= Portugal, RO= Rumänien, SE= Schweden, SI= Slowenien, SK= Slowakei, UK= Vereinigtes Königreich

Quelle: AMA

D) Vermarktung von Nutzkälbern und Einstellrindern in Österreich

1) Nutzkälber, Woche 37

	STIERKÄLBER			KUHKÄLBER		
	Stück	Ø Gewicht	Ø Preis/kg*)	Stück	Ø Gewicht	Ø Preis/kg*)
Fleckvieh	879	104,13	4,40	134	100,40	3,21
Braunvieh	4	114,75	2,08			
Kreuzungen	31	106,32	5,02	26	98,88	3,70
Schwarzbunte	3	107,33	2,31	1	111,00	3,30
Insgesamt	917	104,26	4,41	161	100,22	3,29
Differenz gegenüber der Vorwoche			0,10			0,21

*) Nettopreise in EUR (exkl. USt.), bis max. 150 kg

Quelle: Zuchtverbände, Nutzkälbermärkte

2) Einstellrinder, Woche 37

	FLECKVIEH			FLEISCHRASSE+KR		
	Stück	Ø Gewicht	Ø Preis/kg*)	Stück	Ø Gewicht	Ø Preis/kg*)
Insgesamt	14	194,00	3,43	-	-	-
Differenz gegenüber der Vorwoche			0,13			-

*) Nettopreise in EUR (exkl. USt.)

Quelle: Zuchtverbände, Nutzkälbermärkte

E) Zuchtrinderverkäufe

1) Versteigerungen, Nettopreise

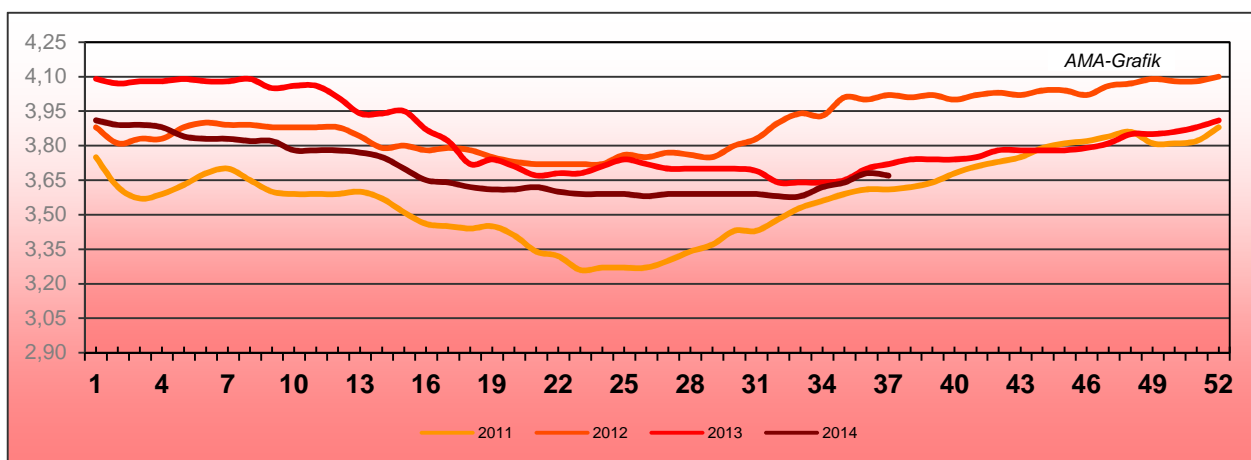
Lienz, am 09. September 2014

	Rasse	Stückanzahl		Gesamterlös
		aufgetrieben	verkauft	
Kühe	Fleckvieh	40	40	70.880,00
	Braunvieh	2	1	1.760,00
	Holstein	1	1	2.130,00
Kalbinnen	Fleckvieh	148	144	269.520,00
	Grauvieh	4	3	4.080,00
Zuchtkälber weibl.	Fleckvieh	11	8	4.860,00

Quelle: Raiffeisengenossenschaft Osttirol

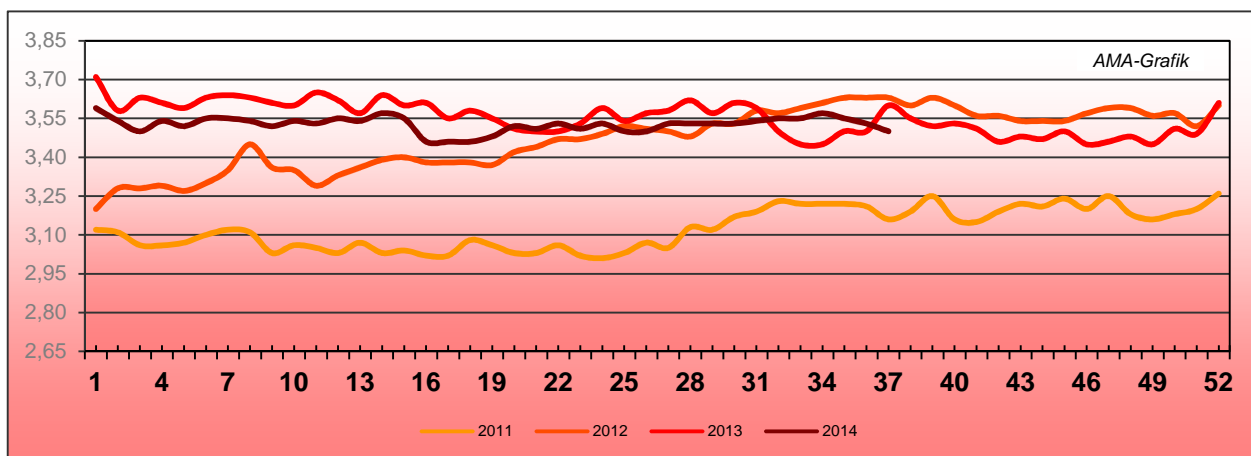
IV GRAFIK ÖSTERREICH

F) Schlachtstierpreise (E-P) in EUR/kg, exkl. USt.



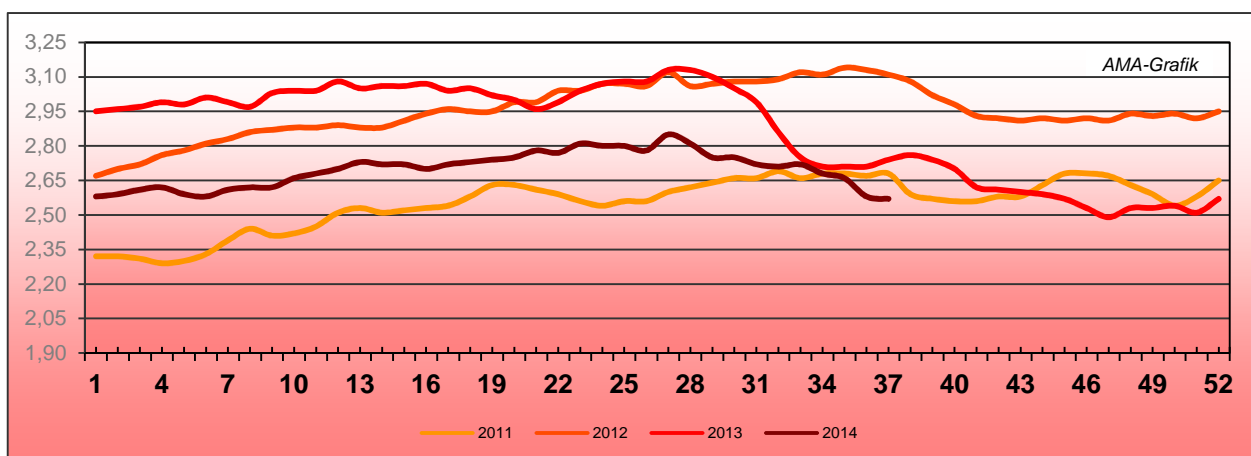
Quelle: AMA

G) Schlachtkalbinnenpreise (E-P) in EUR/kg, exkl. USt.



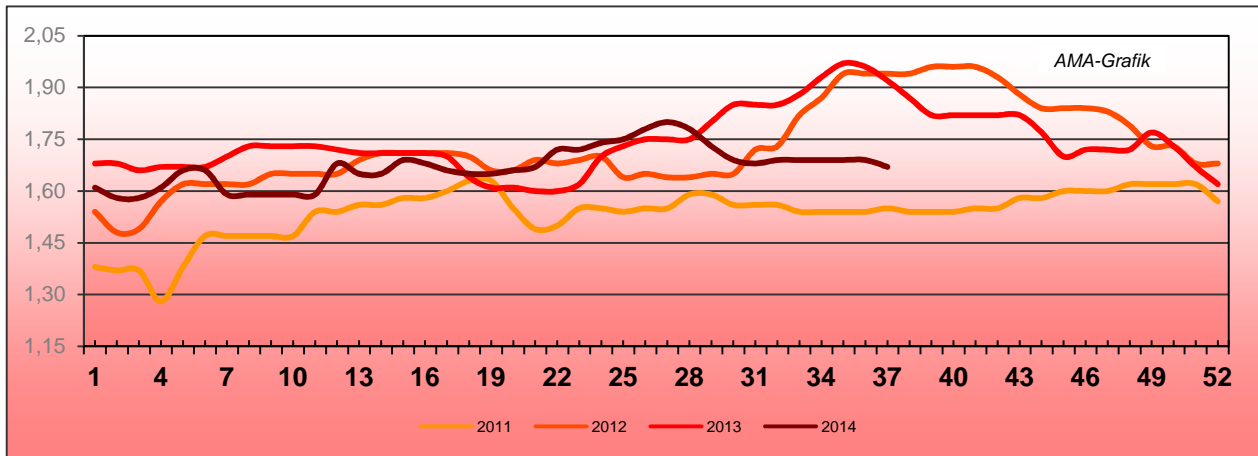
Quelle: AMA

H) Schlachtkuhpreise (E-P) in EUR/kg, exkl. USt.



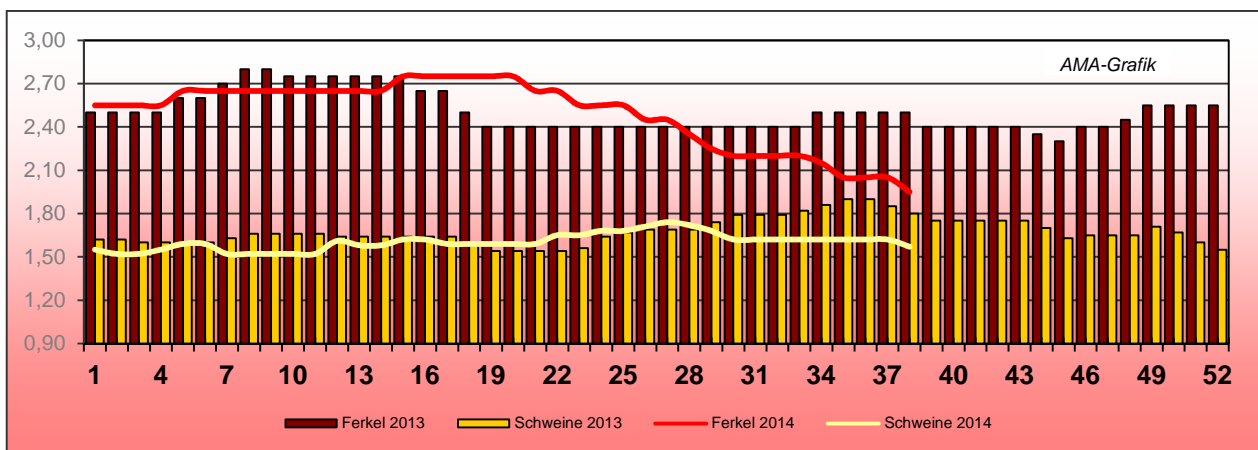
Quelle: AMA

I) Schweinehälftenpreise (S-P) in EUR/kg, exkl. USt.



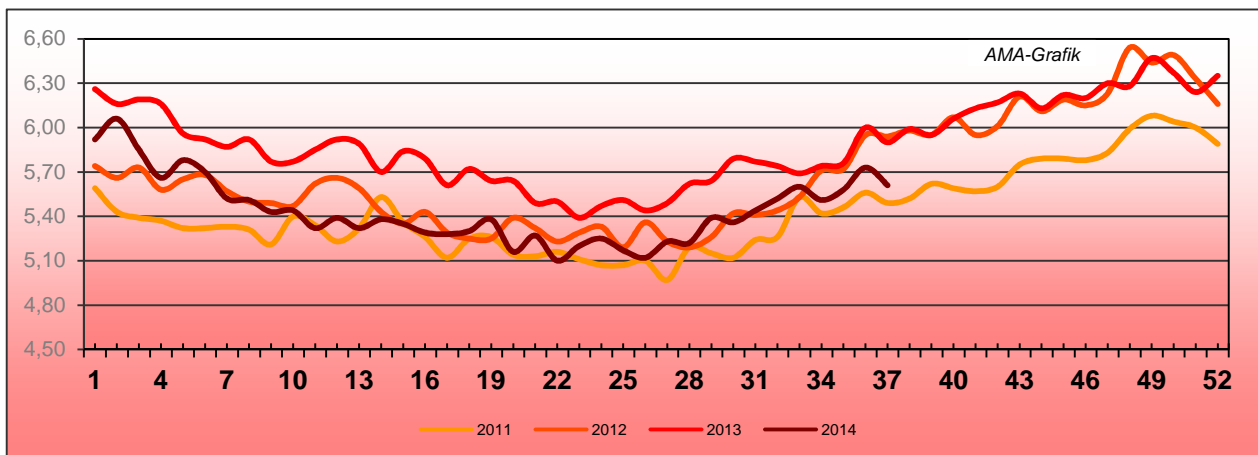
Quelle: AMA

J) Vergleich der Notierungspreise für Ferkel bzw. Schweine in EUR/kg, exkl. USt.



Quelle: Erzeugergemeinschaften

K) Schlachtkälberpreise in EUR/kg, exkl. USt.



Quelle: AMA

V MARKT UND PREISE INTERNATIONAL

L) EU-Preisspiegel für Schlachtvieh

1) Marktpreise für die Qualitätsklassen URO (EUR/100 kg Schlachtgewicht, kalt) der Mitgliedsländer

Woche bis:	Jungstierfleisch A UR(O)			Ochsenfleisch C UR(O)		
	24.08.2014	31.08.2014	07.09.2014	24.08.2014	31.08.2014	07.09.2014
Belgien	337,12	337,91	336,39	-	-	-
Bulgarien	-	-	-	-	-	-
Tschechien	306,40	307,47	307,48	-	-	-
Dänemark	377,25	377,13	378,26	-	-	-
Deutschland	348,69	350,10	352,49	-	-	-
Estland	-	-	-	-	-	-
Irland	-	-	-	355,04	352,73	351,99
Griechenland	435,68	434,47	431,34	-	-	-
Spanien	364,56	367,07	364,03	-	-	-
Frankreich	376,77	375,43	375,93	377,66	377,33	376,03
Kroatien	336,14	330,64	330,83	-	-	-
Italien	389,40	390,99	392,55	-	-	-
Zypern	-	-	-	-	-	-
Lettland	197,90	212,70	216,41	-	-	-
Litauen	231,82	239,89	232,57	-	-	-
Luxemburg	360,99	368,44	367,53	-	-	-
Ungarn	-	223,94	206,43	-	-	-
Malta	-	-	-	-	-	-
Niederlande	315,96	332,51	327,26	-	-	-
ÖSTERREICH	352,06	352,32	358,10	-	-	-
Polen	300,52	299,50	299,25	-	-	-
Portugal	370,39	369,93	369,93	-	-	-
Rumänien	282,78	254,64	275,01	-	-	-
Slowenien	334,41	339,12	340,74	-	-	-
Slowakei	308,32	311,26	319,22	-	-	-
Finnland	405,44	401,39	396,42	-	-	-
Schweden	347,47	356,67	357,88	-	-	-
Großbritannien	-	-	-	435,53	440,94	447,74
Nordirland	-	-	-	399,36	403,46	402,70
EU	360,38	360,98	361,80	401,27	403,53	406,50

Quelle: http://ec.europa.eu/agriculture/beef-veal/presentations/carcass-prices/index_en.htm, Europäische Kommission

2) Rinder (EUR/100 kg Schlachtgewicht, kalt)

Woche bis:	Jungstiere R3		Ochsen R3		Kühe O3		Kalbinnen R3	
	31.08.14	07.09.14	31.08.14	07.09.14	31.08.14	07.09.14	31.08.14	07.09.14
Belgien	291,52	289,47	-	-	258,58	255,21	339,50	338,00
Bulgarien	-	-	-	-	222,82	-	-	-
Tschechien	312,45	311,60	-	-	215,34	224,89	262,45	272,98
Dänemark	379,28	381,86	-	337,82	288,05	286,12	354,46	355,14
Deutschland	354,50	357,71	394,94	411,52	284,70	283,16	371,42	372,68
Estland	-	-	208,16	208,16	213,01	209,75	-	-
Irland	345,02	342,10	352,05	351,29	292,07	291,04	356,94	355,92
Griechenland	442,29	438,13	-	-	196,67	208,57	-	-
Spanien	367,46	363,86	-	-	234,56	235,70	375,66	372,36
Frankreich	369,00	370,00	389,00	388,00	343,00	339,00	412,00	411,00
Kroatien	352,03	355,27	-	-	246,22	207,76	370,51	362,75
Italien	389,51	375,18	-	-	270,64	272,82	403,79	397,04
Zypern	-	-	-	-	-	-	-	-
Lettland	201,26	193,01	-	-	171,38	176,74	189,66	157,99
Litauen	248,31	233,06	-	-	193,00	193,74	212,49	216,66
Luxemburg	345,06	340,65	362,60	-	300,57	295,57	397,68	398,08
Ungarn	-	-	-	-	202,14	202,12	-	-
Malta	-	-	-	-	-	-	-	-
Niederlande	343,12	320,80	-	-	256,96	257,37	271,56	295,92
ÖSTERREICH	363,63	366,36	379,15	383,70	267,11	260,27	361,66	353,66
Polen	301,83	303,07	-	-	250,30	248,59	297,36	299,03
Portugal	374,40	374,40	-	-	221,40	221,40	374,40	374,40
Rumänien	250,30	-	-	-	235,37	239,97	253,93	-
Slowenien	343,57	346,98	-	-	241,15	230,06	331,85	334,71
Slowakei	339,36	333,59	-	-	203,91	206,83	-	251,07
Finnland	403,18	396,06	-	-	243,33	243,16	371,66	371,80
Schweden	358,57	354,27	382,46	356,77	343,84	322,58	353,33	351,22
Ver. Königreich	405,90	406,62	428,18	435,26	310,82	309,49	428,47	432,49
EU	360,25	359,98	391,17	393,98	289,15	287,28	383,30	382,56

 Quelle: http://ec.europa.eu/agriculture/beef-veal/presentations/carcass-prices/index_en.htm, Europäische Kommission

3) Marktpreis für geschlachtete Schafe (EUR/100 kg)

	Woche bis:	17.08.2014	24.08.2014	31.08.2014	07.09.2014	Vorwoche ±
SCHWERE LÄMMER	Belgien	557,58	533,57	507,70	532,87	25,17
	Dänemark	493,94	492,04	499,18	491,63	-7,55
	Deutschland	527,43	505,98	520,11	529,54	9,43
	Estland	291,05	270,06	268,25	213,73	-54,52
	Spanien	500,74	500,15	500,15	504,47	4,32
	Frankreich	621,00	618,00	615,00	614,00	-1,00
	Irland	414,00	412,50	412,74	409,58	-3,16
	Zypern	417,00	417,00	414,00	413,00	-1,00
	Litauen	448,48	451,06	425,52	379,77	-45,75
	Niederlande	553,82	557,95	552,47	533,28	-19,19
	ÖSTERREICH	509,00	499,00	518,00	521,00	3,00
	Polen	371,47	380,30	356,45	383,56	27,11
	Rumänien	225,31	230,37	232,13	232,09	-0,04
	Finnland	404,48	404,48	389,83	389,83	0,00
	Schweden	510,02	500,72	477,73	455,55	-22,18
	Ver. Königreich	471,58	466,27	466,19	460,66	-5,53
	EU	482,25	477,69	477,96	475,05	-2,91
LEICHTE LÄMMER	Bulgarien	714,45	716,58	723,13	719,49	-3,64
	Griechenland	528,82	526,89	525,97	529,51	3,54
	Spanien	640,77	665,45	654,17	655,04	0,87
	Kroatien	569,31	528,47	586,58	526,28	-60,30
	Italien	624,37	636,59	655,80	682,17	26,37
	Ungarn	595,11	557,64	598,85	604,44	5,59
	Portugal	446,00	446,00	446,00	446,00	0,00
	Slowenien	481,38	460,14	464,83	474,51	9,68
	Slowakei	437,24	437,24	415,82	437,24	21,42
	EU	585,58	595,28	594,14	598,20	4,06

 Quelle: http://ec.europa.eu/agriculture/sheep-goats/presentations/index_en.htm, Europäische Kommission

4) Schweine, Standardqualität Klasse E (EUR/100 kg Schlachtgewicht, kalt)

Woche bis:	17.08.2014	24.08.2014	31.08.2014	07.09.2014	Vorwoche ±
Belgien	146,40	145,30	145,40	145,80	0,40
Bulgarien	193,71	193,30	193,71	193,71	0,00
Tschechien	167,92	166,07	165,96	167,20	1,24
Dänemark	149,69	149,69	149,73	149,84	0,12
Deutschland	167,11	167,24	168,22	168,70	0,48
Estland	164,58	164,54	163,90	163,01	-0,89
Griechenland	190,73	190,36	187,94	186,27	-1,67
Spanien	181,63	180,24	178,44	176,15	-2,29
Frankreich	154,00	154,00	153,00	151,00	-2,00
Kroatien	169,12	168,72	169,92	171,53	1,62
Irland	167,19	163,18	159,36	159,30	-0,06
Zypern	218,00	218,00	218,00	218,00	0,00
Lettland	167,70	166,66	166,85	166,39	-0,46
Litauen	170,05	159,62	158,41	161,36	2,95
Luxemburg	162,00	161,70	162,60	163,50	0,90
Ungarn	170,77	171,27	170,50	172,65	2,15
Malta	237,00	237,00	237,00	237,00	0,00
Niederlande	146,89	146,78	144,05	143,98	-0,07
ÖSTERREICH	166,33	166,50	166,52	166,57	0,05
Polen	162,20	162,16	161,42	161,29	-0,14
Portugal	191,00	190,00	188,00	185,00	-3,00
Rumänien	182,72	182,32	182,21	179,68	-2,54
Slowenien	169,25	168,93	168,96	169,86	0,90
Slowakei	173,23	172,80	172,71	174,45	1,74
Finnland	162,91	163,44	163,62	162,49	-1,13
Schweden	184,74	172,62	171,97	171,97	0,00
Ver. Königreich	192,26	191,61	191,78	191,78	0,00
<i>EU</i>	<i>165,09</i>	<i>164,56</i>	<i>164,07</i>	<i>163,82</i>	<i>-0,25</i>

5) Ferkel, (EUR/Stück)

Woche bis:	17.08.2014	24.08.2014	31.08.2014	07.09.2014	Vorwoche ±
Belgien	38,00	36,50	36,00	36,00	0,00
Tschechien	57,16	56,37	56,37	56,37	0,00
Dänemark	44,26	44,53	44,54	44,58	0,04
Deutschland	52,00	50,30	48,70	47,30	-1,40
Estland	37,36	37,78	39,23	38,60	-0,63
Spanien	35,13	34,38	33,96	33,92	-0,04
Frankreich	31,80	30,80	30,00	29,40	-0,60
Kroatien	46,20	45,37	50,66	44,36	-6,30
Italien	71,95	71,41	70,44	69,54	-0,90
Luxemburg	42,87	45,39	42,46	44,26	1,80
Ungarn	35,09	47,21	36,66	37,96	1,30
Malta	91,32	91,32	91,32	91,32	0,00
Niederlande	27,00	25,50	24,00	24,00	0,00
Polen	39,14	39,33	38,78	39,33	0,55
Portugal	44,00	44,00	44,00	44,00	0,00
Slowakei	64,86	64,86	64,86	64,03	-0,83
Finnland	53,52	51,77	53,11	53,02	-0,09
Schweden	75,29	73,63	72,56	72,56	0,00
Ver. Königreich	69,51	64,02	67,54	67,54	0,00
<i>EU</i>	<i>43,73</i>	<i>42,96</i>	<i>42,12</i>	<i>41,72</i>	<i>-0,40</i>

 Quelle: http://ec.europa.eu/agriculture/pigmeat/presentations/index_en.htm, Europäische Kommission

M) Preisentwicklung diverser Länder für Schlachtvieh in Euro

1) Deutschland gesamt: frei Schlachtstätte je kg SG in EUR ohne MwSt.

Woche bis:	24.08.2014	31.08.2014	07.09.2014	14.09.2014	Vorwoche ±
Jungstiere U3	3,54	3,55	3,58	3,61	0,03
Jungstiere R3	3,46	3,48	3,51	3,53	0,02
Jungstiere O3	3,17	3,18	3,20	3,22	0,02
Kalbinnen R3	3,62	3,64	3,65	3,65	0,00
Kühe R3	3,06	3,05	3,04	3,02	-0,02
Kühe O3	2,80	2,79	2,78	2,76	-0,02
Kälber, pauschal	4,43	4,53	4,60	4,67	0,07
Schweine E	1,64	1,65	1,65	1,63	-0,02
Schweine S-P	1,64	1,65	1,66	1,63	-0,03
Lämmer, pauschal	4,96	5,10	5,19	5,18	-0,01

Quelle: Bundesministerium für Ernährung, Landwirtschaft und Verbraucherschutz (BLE; Deutschland)

2) Preise frei Schlachtstätte in Bayern (EUR/kg Schlachtgewicht)

Bayern*)	24.08.2014	31.08.2014	07.09.2014	14.09.2014	Vorwoche ±
Jungstiere U3	3,55	3,56	3,58	3,62	0,04
Jungstiere R3	3,51	3,52	3,54	3,55	0,01
Jungstiere E-P	3,51	3,53	3,55	3,58	0,03
Kalbinnen U3	3,69	3,68	3,70	3,71	0,01
Kalbinnen R3	3,62	3,63	3,65	3,65	0,00
Kalbinnen E-P	3,51	3,48	3,53	3,52	-0,01
Kühe U3	3,20	3,18	3,18	3,16	-0,02
Kühe R3	3,09	3,08	3,06	3,04	-0,02
Kühe E-P	2,83	2,81	2,80	2,77	-0,03
Schweine E	1,64	1,65	1,65	1,64	-0,01
Schweine S-P	1,66	1,66	1,67	1,65	-0,02

*) Abrechnung erfolgt bei Rindern und Schweinen nach Warmgewicht.

Quelle: Bayerischer Bauernverband

3) Italien: Marktbericht Markt Modena - Preise in EUR/kg LG (exkl. USt.)

Nutzkälber/Einsteller	18.08.2014	25.08.2014	01.09.2014	08.09.2014	15.09.2014
Nutzkälber/Fleischrasse Extra Qual.	4,69-5,40	4,69-5,40	4,69-5,40	4,69-5,40	4,59-5,30
Nutzkälber/Fleischrasse	2,78-3,50	2,78-3,50	2,78-3,50	2,78-3,50	2,73-3,45
Einsteller/Limousin	2,92-3,04	2,92-3,04	2,88-3,00	2,84-2,96	2,81-2,93
Einsteller/Charolais	2,78-3,05	2,78-3,05	2,74-3,01	2,70-2,97	2,67-2,94
Einsteller/Kreuzungen	2,57-2,76	2,57-2,76	2,53-2,72	2,49-2,68	2,46-2,65
Schlachtrinder / Jungstiere	18.08.2014	25.08.2014	01.09.2014	08.09.2014	15.09.2014
Limousin	2,83-2,93	2,83-2,93	2,83-2,93	2,81-2,91	2,79-2,89
Charolais u. Kreuzungen 1. Qual.	2,46-2,52	2,46-2,52	2,46-2,52	2,44-2,50	2,42-2,48
Kreuzungen nat. 1. Qual.	2,40-2,48	2,40-2,48	2,40-2,48	2,38-2,46	2,36-2,44
Schwarzbunte 1. Qual.	1,57-1,68	1,57-1,68	1,57-1,68	1,55-1,66	1,53-1,64
Schlachtrinder/Kalbinnen	18.08.2014	25.08.2014	01.09.2014	08.09.2014	15.09.2014
Limousin	2,85-3,00	2,85-3,00	2,85-3,00	2,85-3,00	2,83-2,98
Fleischrasse u. Kreuzungen	2,54-2,62	2,54-2,62	2,54-2,62	2,54-2,62	2,53-2,61
Fleckvieh	2,02-2,17	2,02-2,17	2,02-2,17	2,02-2,17	2,01-2,16
Schweine	18.08.2014	25.08.2014	01.09.2014	08.09.2014	15.09.2014
Schweine 130 - 144 kg LG	1,52	1,45	1,41	1,38	1,37

Quelle: www.borsamermodena.it, Borsa Merci di Modena

Marktbericht Markt Modena - Fleischpreise in EUR/kg

JUNGSTIERFLEISCH/ HÄLFTEN	18.08.2014	25.08.2014	01.09.2014	08.09.2014	15.09.2014
Extra Qualität	6,10-6,46	6,10-6,46	6,10-6,46	6,10-6,46	6,10-6,46
1. Qualität	5,56-5,84	5,56-5,84	5,56-5,84	5,56-5,84	5,56-5,84
2. Qualität	5,00-5,06	5,00-5,06	5,00-5,06	5,00-5,06	5,00-5,06
KALBINNENFLEISCH/HÄLFTEN	18.08.2014	25.08.2014	01.09.2014	08.09.2014	15.09.2014
Extra Qualität	6,03-6,35	6,03-6,35	6,03-6,35	6,03-6,35	6,03-6,35
1. Qualität	5,69-5,94	5,69-5,94	5,69-5,94	5,69-5,94	5,69-5,94
2. Qualität	4,93-5,19	4,93-5,19	4,93-5,19	4,93-5,19	4,93-5,19

Quelle: www.borsamermodena.it, Borsa Merci di Modena

4) Niederlande: Schweine und Ferkel in EUR/kg

Woche bis:	07.09.2014	14.09.2014	21.09.2014
Vion, ab Hof mit MwSt., in EUR/kg SG			
Basispr. 56% MFA, Typ A, 78-100 kg	1,57	1,57	1,52
Woche bis:	07.09.2014	14.09.2014	21.09.2014
Ferkel inkl. MwSt., 23 kg, EUR/Stück	31,50	31,00	29,50
Woche bis (in Stück):	24.08.2014	31.08.2014	07.09.2014
Schlachtungen	289.000	286.000	288.000

Quelle: Produktschappen Vee, Vlees en Eieren;

5) Dänemark: Produzentenpreise

Woche bis:	07.09.2014	14.09.2014	21.09.2014
Schlachtschw., 60% MFA in EUR je kg	1,42	1,42	1,39

Quelle: www.danskeslagterier.dk, Danish Crown;

6) Frankreich: Schweine in EUR/kg SG, ab Hof

Woche bis:	07.09.2014	14.09.2014	21.09.2014
Bretagne, 56% Fleischanteil, Montag	1,392	1,387	1,345
Donnerstag	1,390	1,355	-

Quelle: DGS Magazin

7) Spanien: Mercolleida, Notierungen in EUR

Notierung vom:	28.08.2014	04.09.2014	11.09.2014
Schweine in EUR/kg LG (Cerdo Selecto)	1,39	1,37	1,34
Ferkel (20 kg) in EUR/Stück (Precio Base Lleida)	30,00	30,00	30,00

Quelle: ANAFRIC-GREMSA

N) Erstattungen für Exporte nach Drittländern

Die Ausfuhrerstattungen sind seit 21. September 2012 (Rinder und Rindfleisch) bzw. 20. April 2012 (Schweinefleisch) ausgesetzt.

Der Marktbericht Vieh und Fleisch erscheint wöchentlich.

Dieser Bericht ist auf der Webseite der
Agrarmarkt Austria (www.ama.at) im Internet verfügbar.

Impressum:

Informationen gemäß § 5 E-Commerce Gesetz und Offenlegung gemäß § 25 Mediengesetz

Medieninhaber, Herausgeber, Vertrieb: Agrarmarkt Austria

Redaktion: GB I Abt. 3 – Referat 10
Dresdner Straße 70
1200 Wien
UID-Nr.: ATU16305503
DVR-Nr.: 0719838
Telefon: +43 1 33151-DW 248 bzw. DW 186
Fax: +43 1 33151-DW 4624
E-Mail: preismeldungen@ama.gv.at

Vertretungsbefugt:

Dipl.-Ing. Günter Griesmayr, Vorstandsvorsitzender und Vorstand für den Geschäftsbereich II
Dr. Richard Leutner, Vorstand für den Geschäftsbereich I

Die Agrarmarkt Austria ist eine gemäß § 2 AMA-Gesetz, BGBl. Nr. 367/1992 eingerichtete juristische Person öffentlichen Rechts, deren Aufgaben im § 3 festgelegt sind. Sie unterliegt gemäß § 25 AMA-Gesetz der Aufsicht des Bundesministers für Land- und Forstwirtschaft, Umwelt und Wasserwirtschaft.

Hersteller: Eigendruck

Verlagsrechte: Die in dieser Broschüre veröffentlichten Beiträge sind urheberrechtlich geschützt.
Alle Rechte sind vorbehalten. Nachdruck und Auswertung der von der AGRARMARKT AUSTRIA erhobenen Daten sind mit Quellenangabe gestattet.
Alle Angaben ohne Gewähr.