



K-Ö  
Gemäß des § 3 Abs. 1 Z 1 des AMA-Gesetzes 1992 (BGBl. Nr. 376/1992 i. d. g. F.)  
Zertifiziertes Qualitätsmanagement-System nach ÖNORM EN ISO 9001 REG. Nr. 01537/0  
Zertifiziertes Informationssicherheits-Managementsystem nach ÖNORM ISO/IEC 27001 REG Nr. 35/0  
Zertifiziertes Umweltmanagement-System nach EMAS REG Nr. AT-000680 und ÖNORM EN ISO 14001 REG Nr. 02982/0

**AMA**  
**AgrarMarkt Austria**

[www.ama.at](http://www.ama.at)



# Marktbericht

VIEH UND FLEISCH | 49. Woche | 02.12.2024 – 08.12.2024

49. AUSGABE 2024

**Marktübersicht**  
**Preisbericht Österreich**  
**Markt Österreich**  
**Markt und Preise international**

# I N H A L T

<b>I.....</b>	<b>MARKTÜBERSICHT .....</b>	<b>3</b>
<b>II.....</b>	<b>PREISBERICHT ÖSTERREICH .....</b>	<b>5</b>
	A) Preisbericht .....	5
	B) Preisbericht – Zukauf EU .....	9
<b>III.....</b>	<b>MARKT ÖSTERREICH .....</b>	<b>10</b>
	C) Daten aus der Rinderdatenbank .....	10
	D) Lebendvermarktung von Nutzkälbern, Jung -und Jährlingsrindern in Österreich .....	11
	E) Zuchtrinderverkäufe .....	11
<b>IV.....</b>	<b>GRAFIK ÖSTERREICH .....</b>	<b>12</b>
	F) Schlachtstierpreise (E-P) .....	12
	G) Schlachtkalbinnenpreise (E-P) .....	12
	H) Schlachtkuhpreise (E-P) .....	12
	I) Schweinehälftenpreise (S-P) .....	13
	J) Vergleich der Notierungspreise für Ferkel bzw. Schweine .....	13
	K) Schlachtkälberpreise.....	13
<b>V.....</b>	<b>MARKT UND PREISE INTERNATIONAL .....</b>	<b>14</b>
	L) EU-Preisspiegel für Schlachtvieh.....	14
	M) Preisentwicklung diverser Länder für Schlachtvieh .....	19

## I MARKTÜBERSICHT

### **Schlachtrinderpreise profitieren von vorweihnachtlicher Nachfrage**

Der durchschnittliche Auszahlungspreis der Schlachthöfe (E-P) für Jungtiere stieg in der Berichtswoche um 7 Cent auf EUR 5,56 je kg. Er lag um 9,9 % über dem Niveau des Vorjahres.

Für Schlachtkühe wurde um 4 Cent je kg mehr bezahlt. Der Preis lag bei EUR 4,14 je kg und um 27,8 % über dem Vorjahresniveau.

Der Preis für Kalbinnen stieg um 1 Cent auf EUR 5,13 je kg. Somit lag der Durchschnittspreis um 6,7 % über der Linie des Vorjahres.

Bei Schlachtkälbern legte der Preis um 22 Cent auf EUR 7,55 je kg zu. Der Vergleich zur Vorjahreswoche ergab ein Plus von 3,9 %.

### **Preiserwartungen Rinder für die 50. KW**

Laut ARGE Rind ist die Nachfrage nach heimischen Jungtieren in der aktuellen Vermarktung noch sehr rege. Gegen Jahresende dürfte sie wie üblich etwas nachlassen. Im Jänner kann man davon ausgehen, dass aufgrund der wenigen Aktivitäten im Lebensmittel-einzelhandel die Marktsituation herausfordernder wird. Schlachtkühe werden nach wie vor sehr gut nachgefragt, vor allem bedingt durch die knappe Verfügbarkeit von Verarbeitungsrindfleisch. Dementsprechend gehen die Schlachtkuhpreise leicht nach oben.

Schlachtkälber notieren unverändert zur Vorwoche.

EU-weit herrschen relativ stabile Marktbedingungen. In Deutschland hat das Jungtier-Angebot etwas zugenommen. Die Nachfrage gestaltet sich je nach Kategorie unterschiedlich, Jungtiere mit höheren Haltungsstufen werden etwas schwächer nachgefragt. Die Preise sind durchgehend stabil.

### **Maximale Schweineschlachtungen vor Feiertagen**

Der Durchschnittspreis (S-P) für Schlachtschweine stieg in der Berichtswoche um 1 Cent auf EUR 2,12 je kg. Er lag um 9,1 % unter dem Vorjahr.

Der Schlachtpreis für Zuchtsauen blieb unverändert bei EUR 1,16 je kg. Im Vergleich zum Vorjahr ergab das ein Minus von 28,0 %.

Laut Österreichischer Schweinebörse arbeitete die Schlacht- und Zerlegebranche die zweite Woche in Folge unter Auslastung aller verfügbaren Kapazitäten. Davor entstandene Überhänge wurden gänzlich abgebaut und das frische Angebot war gefragt.

Dies zeigte sich auch beim wieder um ein halbes Kilogramm gesunkenen Schlachtgewicht von 100 kg. Neben dem Impuls durch das vorweihnachtliche Geschäft spürte die Fleischbranche auch die Vorbereitungen auf die Wintersaison in den Skigebieten. Schließlich löste der Ausfall einer kompletten Schlachtwoche um die Weihnachtszeit bereits vorgezogene Aktivitäten aus.

Die Mastschweine-Notierung bleibt bis zum 18. Dezember unverändert bei EUR 1,96 je kg.

### **Kurze Wartezeiten im Ferkelbezug**

Auf dem österreichischen Ferkelmarkt bildete sich in den letzten beiden Wochen ein Nachfrageüberhang. Eventuelle Wartezeiten im Ferkelbezug waren allerdings noch überschaubar. Die Notierung bleibt in der 50. Kalenderwoche unverändert bei EUR 3,25 je kg.

Europaweit präsentierten sich die Ferkelmärkte erneut uneinheitlich. Beispielsweise in Deutschland führten ausgeglichene Verhältnisse zu konstanten Preisen. In vielen Ländern reichte das Angebot dagegen nicht für die wachsende Nachfrage. Dort wurden die Notierungen mehrheitlich angehoben.

### **EU-Schweinemarkt: Angebot und Nachfrage hoch**

Die europäischen Schlachtschweinemarkte standen ganz im Zeichen der Vorbereitungen für die Weihnachtsfeiertage. Zur Deckung des erhöhten Bedarfs liefen die Schlachtungen auf Hochtouren, aber auch im Hinblick auf die stark reduzierten Kapazitäten in den Feiertagswochen, in denen zahlreiche Arbeitstage ausfallen werden. Dementsprechend hoch war die Abgabebereitschaft der Mästerinnen und Mäster. Somit stand genügend Rohstoff für die fleischverarbeitenden Betriebe zur Verfügung. Fast alle Mastschweine-Preise wurden unverändert fortgeschrieben. In Italien kam nach den Abschlüssen der letzten Wochen keine Notierung zustande.

In Deutschland fällt das Schweineangebot weiterhin umfangreich aus. Trotz hoher Schlachtzahlen bestehen weiterhin Überhänge. Oftmals schränken personelle Engpässe die Kapazitäten ein. Im Fleischhandel werden Filets besonders stark nachgefragt, teilweise steigen die Preise. Die anderen Teilstücke sind ausreichend verfügbar. Der Vereinigungspreis für Schlachtschweine bleibt im Zeitraum 12. bis 18. Dezember unverändert bei EUR 1,92 je kg.

## II PREISBERICHT ÖSTERREICH

### A) Preisbericht für die 49. Woche, 02. Dezember 2024 bis 08. Dezember 2024

1) Auszahlungspreise inkl. Zu- und Abschläge\*) (EUR/kg, exkl. USt.) frei Schlachthof und Umsatzmengen (Stück) der meldepflichtigen Schlachthöfe, Herkunft Österreich

Österreich <sup>1)</sup>	48. Woche 24		49. Woche 24		Vorw. ±	49. KW 23
	EUR/kg	Stück	EUR/kg	Stück	EUR/kg	EUR/kg
Jungstiere U3	5,56	950	5,63	971	0,07	5,11
Jungstiere R3	5,48	342	5,55	413	0,07	5,03
Jungstiere E-P	5,49	3.092	5,56	3.493	0,07	5,06
Ochsen U3	5,62	97	5,63	78	0,01	5,30
Ochsen R3	5,53	101	5,60	133	0,07	5,20
Ochsen E-P <sup>4)</sup>	5,54	391	5,49	500	-0,05	5,18
Kühe R3	4,38	375	4,37	403	-0,01	3,54
Kühe O3	4,03	154	4,02	127	-0,01	3,23
Kühe E-P	4,10	2.595	4,14	2.645	0,04	3,24
Kalbinnen U3	5,26	431	5,29	438	0,03	4,94
Kalbinnen R3	5,15	396	5,15	439	0,00	4,84
Kalbinnen E-P	5,12	1.484	5,13	1.732	0,01	4,81
Schweine S <sup>2)</sup>	2,14	48.695	2,15	50.194	0,01	2,36
Schweine E <sup>2)</sup>	2,05	20.202	2,06	19.999	0,01	2,26
Schweine U <sup>2)</sup>	1,90	1.034	1,90	973	0,00	2,06
Schweine S-P <sup>2)</sup>	2,11	69.985	2,12	71.218	0,01	2,33
Zuchtsauen	1,16	1.067	1,16	967	0,00	1,61
Kälber E-P <sup>3)</sup>	7,33	275	7,55	412	0,22	7,27
Jungrinder E-P <sup>3)</sup>	5,70	171	5,68	172	-0,02	5,51

Quelle: AMA

Niederösterreich	48. Woche 24		49. Woche 24		Vorw. ±	49. KW 23
	EUR/kg	Stück	EUR/kg	Stück	EUR/kg	EUR/kg
Jungstiere U3	5,60	258	5,65	243	0,05	5,10
Jungstiere R3	5,56	111	5,61	125	0,05	5,00
Jungstiere E-P	5,54	957	5,59	998	0,05	5,05
Ochsen U3	-	-	-	-	-	-
Ochsen R3	-	-	-	-	-	-
Ochsen E-P <sup>4)</sup>	-	-	-	-	-	-
Kühe R3	4,42	72	4,41	83	-0,01	3,50
Kühe O3	3,96	22	4,00	21	0,04	3,13
Kühe E-P	4,16	439	4,23	445	0,07	3,24
Kalbinnen U3	5,36	111	5,34	113	-0,02	4,99
Kalbinnen R3	5,16	86	5,19	97	0,03	4,77
Kalbinnen E-P	5,20	349	5,19	369	-0,01	4,83
Schweine S <sup>2)</sup>	2,20	7.547	2,21	7.987	0,01	2,41
Schweine E <sup>2)</sup>	2,11	3.617	2,12	3.466	0,01	2,30
Schweine U <sup>2)</sup>	1,91	163	1,93	197	0,02	2,04
Schweine S-P <sup>2)</sup>	2,17	11.335	2,18	11.653	0,01	2,37
Zuchtsauen	1,17	231	1,18	204	0,01	1,58
Kälber E-P <sup>3)</sup>	-	-	-	-	-	-
Jungrinder E-P <sup>3)</sup>	-	-	-	-	-	-

\*) z.B. BIO, Mengenzuschläge, Markenprogramme, Klassifizierungskosten

1) Inkl. Salzburg und Kärnten, aus Datenschutzgründen können diese Preise und Umsatzmengen nicht veröffentlicht werden

2) Abrechnung erfolgt nach Warmgewicht

3) Inkl. Tirol, aus Datenschutzgründen können Bundesländerpreise und Umsatzmengen nicht veröffentlicht werden

4) Aus Datenschutzgründen können Bundesländerwerte der einzelnen Qualitätsklassen nicht veröffentlicht werden

Quelle: AMA

Auszahlungspreise inkl. Zu- und Abschläge\*) (EUR/kg, exkl. USt.) frei Schlachthof und  
Umsatzmengen (Stück) der meldepflichtigen Schlachthöfe, Herkunft Österreich

Oberösterreich	48. Woche 24		49. Woche 24		Vorw. ±	49. KW 23
	EUR/kg	Stück	EUR/kg	Stück	EUR/kg	EUR/kg
Jungstiere U3	5,52	481	5,60	469	0,08	5,05
Jungstiere R3	5,44	181	5,52	204	0,08	4,99
Jungstiere E-P	5,45	1.436	5,52	1.601	0,07	5,00
Ochsen U3	-	-	-	-	-	-
Ochsen R3	-	-	-	-	-	-
Ochsen E-P <sup>4)</sup>	-	-	-	-	-	-
Kühe R3	4,33	146	4,35	172	0,02	3,49
Kühe O3	4,06	55	4,13	52	0,07	3,16
Kühe E-P	4,13	956	4,18	951	0,05	3,30
Kalbinnen U3	5,17	177	5,19	148	0,02	4,82
Kalbinnen R3	5,09	158	5,14	202	0,05	4,72
Kalbinnen E-P	5,07	636	5,11	680	0,04	4,73
Schweine S <sup>2)</sup>	2,13	17.430	2,13	16.982	0,00	2,34
Schweine E <sup>2)</sup>	2,04	6.242	2,02	6.729	-0,02	2,26
Schweine U <sup>2)</sup>	1,82	324	1,83	318	0,01	2,05
Schweine S-P <sup>2)</sup>	2,10	24.037	2,10	24.075	0,00	2,32
Zuchtsauen	1,15	392	1,16	277	0,01	1,65
Kälber E-P <sup>3)</sup>	-	-	-	-	-	-
Jungrinder E-P <sup>3)</sup>	-	-	-	-	-	-

Quelle: AMA

Steiermark	48. Woche 24		49. Woche 24		Vorw. ±	49. KW 23
	EUR/kg	Stück	EUR/kg	Stück	EUR/kg	EUR/kg
Jungstiere U3	5,52	62	5,65	101	0,13	5,12
Jungstiere R3	-	-	5,49	37	-	-
Jungstiere E-P	5,45	269	5,56	341	0,11	5,05
Ochsen U3	-	-	-	-	-	-
Ochsen R3	-	-	-	-	-	-
Ochsen E-P <sup>4)</sup>	-	-	-	-	-	-
Kühe R3	4,35	59	4,34	56	-0,01	3,65
Kühe O3	3,93	12	3,87	11	-0,06	-
Kühe E-P	4,10	342	4,11	355	0,01	3,35
Kalbinnen U3	5,33	93	5,35	111	0,02	4,99
Kalbinnen R3	5,21	61	5,20	62	-0,01	5,01
Kalbinnen E-P	5,23	222	5,22	295	-0,01	4,97
Schweine S <sup>2)</sup>	2,13	22.863	2,14	24.472	0,01	2,36
Schweine E <sup>2)</sup>	2,04	9.985	2,06	9.544	0,02	2,25
Schweine U <sup>2)</sup>	1,94	539	1,93	454	-0,01	2,07
Schweine S-P <sup>2)</sup>	2,10	33.392	2,11	34.473	0,01	2,32
Zuchtsauen	1,16	433	1,16	475	0,00	1,58
Kälber E-P <sup>3)</sup>	-	-	-	-	-	-
Jungrinder E-P <sup>3)</sup>	-	-	-	-	-	-

\*) z.B. BIO, Mengenzuschläge, Markenprogramme, Klassifizierungskosten

1) Inkl. Salzburg und Kärnten, aus Datenschutzgründen können diese Preise und Umsatzmengen nicht veröffentlicht werden

2) Abrechnung erfolgt nach Warmgewicht

3) Inkl. Tirol, aus Datenschutzgründen können Bundesländerpreise und Umsatzmengen nicht veröffentlicht werden

4) Aus Datenschutzgründen können Bundesländerwerte der einzelnen Qualitätsklassen nicht veröffentlicht werden

Quelle: AMA

2) Auszahlungspreise Biorinder inkl. Zu- und Abschläge\*) (EUR/kg, exkl. USt.)  
frei Schlachthof und Umsatzmengen (Stück) der meldepflichtigen Schlachthöfe, Herkunft Österreich

Österreich	48. Woche 24		49. Woche 24		Vorw. ±
	EUR/kg	Stück	EUR/kg	Stück	EUR/kg
Jungstiere E-P	5,72	34	5,56	25	-0,16
Ochsen U3	5,85	29	5,79	23	-0,06
Ochsen R3	5,74	39	5,70	57	-0,04
Ochsen E-P	5,70	173	5,64	183	-0,06
Kühe R3	4,79	50	4,53	54	-0,26
Kühe O3	4,45	21	4,33	17	-0,12
Kühe E-P	4,29	502	4,27	542	-0,02
Kalbinnen U3	5,65	50	5,72	55	0,07
Kalbinnen R3	5,50	63	5,61	62	0,11
Kalbinnen E-P	5,40	242	5,52	268	0,12
Kälber E-P	8,16	58	7,74	51	-0,42
Jungrinder E-P	5,82	153	5,75	157	-0,07

Die Biorinder sind auch im Preisbericht unter Punkt 1) enthalten.

\*) z.B. Mengenzuschläge, Klassifizierungskosten

Quelle: AMA

3) Verkaufspreise Teilstücke vom Rind bzw. Schwein (EUR/kg, exkl. USt.) ab Werk der meldepflichtigen Schlachthöfe und Zerlegebetriebe, Herkunft Österreich

Österreich	46. Woche 24	47. Woche 24	48. Woche 24	49. Woche 24	Vorw. ±
	EUR/kg	EUR/kg	EUR/kg	EUR/kg	EUR/kg
<b>Teilstücke vom Jungstier</b>					
Vorderviertel (E-P)	5,38	5,31	5,45	5,40	-0,05
<b>Teilstücke vom Schwein</b>					
Schlögel (S-P)	2,54	2,57	2,48	2,43	-0,05
Bauch (S-P)	3,15	3,06	3,08	3,07	-0,01
Schulter (S-P)	2,15	2,12	2,13	2,20	0,07
Karree (S-P)	4,67	4,59	4,69	4,68	-0,01

Quelle: AMA

4) Notierungspreise in EUR/kg (exkl. USt.):

Schweinebörse Österreich	28.11.24-04.12.24	05.12.24-11.12.24	12.12.24-18.12.24
Mastschw. 56 % MFA (notiert frei Rampe)	1,96	1,96	1,96
Zuchten (notiert frei Rampe)	1,20	1,20	1,20

EZG Gut Streitdorf	48. Woche 24	49. Woche 24	50. Woche 24
ÖHYB-Ferkel bis 25 kg	3,25	3,25	3,25

Quelle: Erzeugergemeinschaften

5) Schafpreise in EUR/kg (exkl. USt.) für Frischware:

	47. Woche 24	48. Woche 24	49. Woche 24
Schlachtlämmer (17 - 22 kg SG)	7,24	6,76	7,10

Quelle: AMA

6) Verkaufspreise der Österr. Schaf- und Ziegenbörse in EUR/kg (exkl. USt.) für die 49. Woche 2024:

Lebendpreise	Stück	Gesamtgewicht	Durchschnittspreis
Lämmer Kategorie I	257	9.739,00	3,45
Lämmer Kategorie I (Bio)	-	-	-
Lämmer Kategorie II / III	-	-	-
Lämmer Kategorie II / III (Bio)	-	-	-
Altschafe / Altwidder	36	2.644,15	0,86
Altziegen / Altböcke	4	153,90	0,70
Kitze	6	696,00	2,41
Kitze (Bio)	-	-	-
Fleischpreise	Stück	Gesamtgewicht	Durchschnittspreis
Lämmer Kategorie I	77	1.546,39	7,09
Lämmer Kategorie I (Bio)	31	554,75	9,11
Lämmer Kategorie II / III	-	-	-
Lämmer Kategorie II / III (Bio)	-	-	-
Altschafe / Altwidder	-	-	-
Altziegen / Altböcke	-	-	-
Kitze	-	-	-
Kitze (Bio)	-	-	-

Quelle: Österreichische Schaf- und Ziegenbörse reg. Gen. m. b. H.

7) Preis- bzw. Markterwartungen für Schlachtrinder in EUR/kg, exkl. USt.:

Rinderbörse Österreich	48. Woche 2024	49. Woche 2024	50. Woche 2024
Jungstier HK R2/3	5,00	5,05	5,05
Kalbin HK R3	4,67	4,67	4,67
Kuh HK R2/3	3,46	3,46	3,51
Schlachtkälber HK R2/3	7,45	7,45	7,45

\*) Notierung ausgesetzt

Quelle: rinderboerse.at

8) Marktpreise für Futtermittelmischungen in EUR/100kg, exkl. USt.:

	August 2024	September 2024	Oktober 2024
Schweinemastfutter (Alleinfutter) GVO frei	33,42	33,10	33,58
Schweinemastfutter (Alleinfutter) GVO	32,23	32,12	32,72

Gewichtete Durchschnittspreise; frei Betrieb; Mindestabnahmemenge ca. 3 Tonnen lose Staffel; konventionelles Futter, exkl. BIO-Ware

Quelle: AMA



**B) Preisbericht – Zukauf EU\* für 30. September 2024 bis 28. Oktober 2024**

1) Preise (EUR/kg, exkl. USt.) und Umsatzmengen (Stück) der meldepflichtigen Schlachthöfe

	September 2024		Oktober 2024		± Vormonat	Okt. 2023
	EUR/kg	Stück	EUR/kg	Stück	EUR/kg	EUR/kg
<b>Deutschland</b>						
Jungstiere E-P	5,30	88	5,53	25	0,23	-
Stierfleisch E-P	4,23	3	4,36	5	0,13	-
Kühe E-P	4,12	40	3,79	26	-0,33	3,54
Kalbinnen E-P	4,97	30	5,22	40	0,25	-
Schweine S-P **	2,08	39.345	2,05	44.512	-0,03	2,23
<b>Slowenien</b>						
Jungstiere E-P	4,26	14	4,93	22	0,67	4,56
Stierfleisch E-P	-	-	4,24	14	-	4,54
Kühe E-P	4,14	569	4,10	702	-0,04	3,45
Kalbinnen E-P	4,69	10	4,60	21	-0,09	4,54
Schweine S-P **	2,26	1.844	2,23	3.782	-0,03	2,43
<b>Tschechien</b>						
Jungstiere E-P	5,03	916	5,09	1.243	0,06	4,57
Stierfleisch E-P	4,82	128	4,85	164	0,03	4,19
Kühe E-P	4,45	1.614	4,52	2.321	0,07	3,75
Kalbinnen E-P	4,53	572	4,51	724	-0,02	4,39
<b>Slowakei</b>						
Jungstiere E-P	-	-	4,99	49	-	4,59
Kühe E-P	3,79	317	3,94	320	0,15	3,09
Kalbinnen E-P	4,18	54	3,86	80	-0,32	3,45
<b>Ungarn</b>						
Jungstiere E-P	4,98	134	5,08	196	0,10	4,53
Stierfleisch E-P	4,47	9	4,61	25	0,14	4,36
Kühe E-P	4,15	346	4,18	460	0,03	3,28
Kalbinnen E-P	4,53	36	4,54	52	0,01	4,02
Schweine S-P **	2,16	3.682	2,10	5.316	-0,06	2,21
<b>Dänemark</b>						
Schweine S-P **	-	-	2,16	601	-	-
<b>Kroatien</b>						
Kühe E-P	-	-	3,69	49	-	3,15

\* Schlachttiere wurden aus EU-Staaten lebend zugekauft und in Österreich geschlachtet

\*\* Abrechnung erfolgt nach Warmgewicht

Quelle: AMA

### III MARKT ÖSTERREICH

#### C) Daten aus der Rinderdatenbank

2024		Jän.	Feb.	März	April	Mai	Juni	Juli	Aug.	Sept.	Okt.	Nov.	Dez.	Jahr					
<b>Schlachtungen bis 8 Monate</b>																			
AT 1)	♂	3.107	3.057	3.465	2.877	2.992	2.325	2.047	2.152	2.393	2.831			27.246					
	♀	1.415	1.387	1.795	1.453	1.491	1.093	1.021	1.010	1.149	1.502			13.316					
andere Länder 2)	♂	3	7	0	2	47	1	0	2	3	2			67					
	♀	2	1	0	3	1	2	0	1	0	0			10					
<b>Schlachtungen über 8 Monate</b>																			
AT 1)	♂	21.523	19.556	21.763	21.911	21.004	19.790	20.719	18.231	20.499	22.754			207.750					
	♀	21.271	19.546	19.822	19.845	18.611	16.280	17.578	18.800	21.668	24.768			198.189					
andere Länder 2)	♂	1.363	930	867	1.097	899	857	1.442	1.336	1.617	1.823			12.231					
	♀	5.066	4.756	3.680	5.201	4.407	3.411	3.773	4.153	4.336	5.492			44.275					
<b>Schlachtungen gesamt</b>																			
AT 1)	♂	24.630	22.613	25.228	24.788	23.996	22.115	22.766	20.383	22.892	25.585			234.996					
	♀	22.686	20.933	21.617	21.298	20.102	17.373	18.599	19.810	22.817	26.270			211.505					
	gesamt	47.316	43.546	46.845	46.086	44.098	39.488	41.365	40.193	45.709	51.855			446.501					
andere Länder 2)	♂	1.366	937	867	1.099	946	858	1.442	1.338	1.620	1.825			12.298					
	♀	5.068	4.757	3.680	5.204	4.408	3.413	3.773	4.154	4.336	5.492			44.285					
	gesamt	6.434	5.694	4.547	6.303	5.354	4.271	5.215	5.492	5.956	7.317			56.583					
<b>Versendungen und Exporte von Lebendrindern in Stück</b>																			
in EU-Länder	♂	6.351	3.967	3.416	3.152	2.235	1.371	1.418	1.918	1.506	4.524			29.858					
	♀	3.295	2.658	2.650	2.919	2.683	1.485	1.144	2.518	1.736	4.419			25.507					
<b>Zugänge und Importe von Lebendrindern in Stück</b>																			
aus EU-Ländern	♂	18	20	12	15	35	44	14	25	1	10			194					
	♀	51	46	85	239	272	194	171	85	60	51			1.254					
<b>Schlachtungen gesamt, getrennt nach Herkunftsländern für Jänner bis Oktober 2024</b>																			
	BE	CH	CZ	DE	DK	EE	FR	HR	HU	IT	LU	LV	NL	PL	RO	SI	SK	UK	ges.
♂	2	4	7.604	1.039	1	0	9	1	2.637	3	1	1	81	8	3	358	544	2	12.298
♀	5	20	21.633	872	52	1	179	1.369	8.600	34	4	13	25	6	26	7.318	4.121	7	44.285
gesamt	7	24	29.237	1.911	53	1	188	1.370	11.237	37	5	14	106	14	29	7.676	4.665	9	56.583
in %	0,01	0,04	50,66	3,50	0,09	0,00	0,33	2,49	20,26	0,07	0,01	0,03	0,21	0,02	0,05	13,88	8,33	0,01	100,00

1) Geburt und Schlachtung der Rinder in Österreich

2) Geburt der Rinder nicht in Österreich, geschlachtet in Österreich

AT= Österreich, ♂= männlich, ♀=weiblich, BE= Belgien, BG= Bulgarien, CH= Schweiz, CZ= Tschechien, DE= Deutschland, DK= Dänemark, EE= Estland, EL= Griechenland, ES= Spanien, FI= Finnland, FR= Frankreich, HR= Kroatien, HU= Ungarn, IE= Irland, IT= Italien, LT= Litauen, LU= Luxemburg, LV= Lettland, NL= Niederlande, PL= Polen, PT= Portugal, RO= Rumänien, SE= Schweden, SI= Slowenien, SK= Slowakei, UK= Vereinigtes Königreich

Quelle: AMA

## D) Lebendvermarktung von Nutzkälbern, Jung- und Jährlingsrindern in Österreich

### 1) Männliche Nutzkälber zwischen 8 Tagen und vier Wochen in EUR/Stück (exkl. USt.)

	49. Woche 24			49. KW 23
	Stück	Ø Gewicht	EUR/Stück	EUR/Stück
Stierkälber - Milchrasen	29	67,65	192,82	130,99
Stierkälber - Fleischrasen <sup>*)</sup>	287	77,81	400,56	314,46

<sup>\*)</sup> Fleischrasen, Zweinutzungsrasen oder aus einer Kreuzung mit einer Fleischrasse

Quelle: AMA

### 2) Jungrinder und Jährlingsrinder in EUR/kg (exkl. USt.)

	49. Woche 24			49. KW 23
	Stück	Ø Gewicht	EUR/kg	EUR/kg
Jungrinder	253	344,92	2,98	36,84
Jährlingsrinder - männlich	18	402,56	2,91	2,61
Jährlingsrinder - weiblich	17	397,00	2,46	55,46

Jungrinder: männlich und weiblich, 6 bis 11 Monate, zur Mastung; Jährlingsrinder: 12 bis 23 Monate, zur Mastung

Quelle: AMA

## E) Zuchtrinderverkäufe

### 1) Versteigerungen, Nettopreise in EUR

#### Zwettl, am 4. Dezember 2024

	Rasse	aufgetrieben	verkauft	Gesamterlös
Erstlingskühe	Fleckvieh	9	9	23.250,00
Kalbinnen	Fleckvieh	47	46	97.750,00
Zuchtkälber weiblich	Fleckvieh	26	26	16.580,00

Quelle: NÖ Genetik Rinderzuchtverband

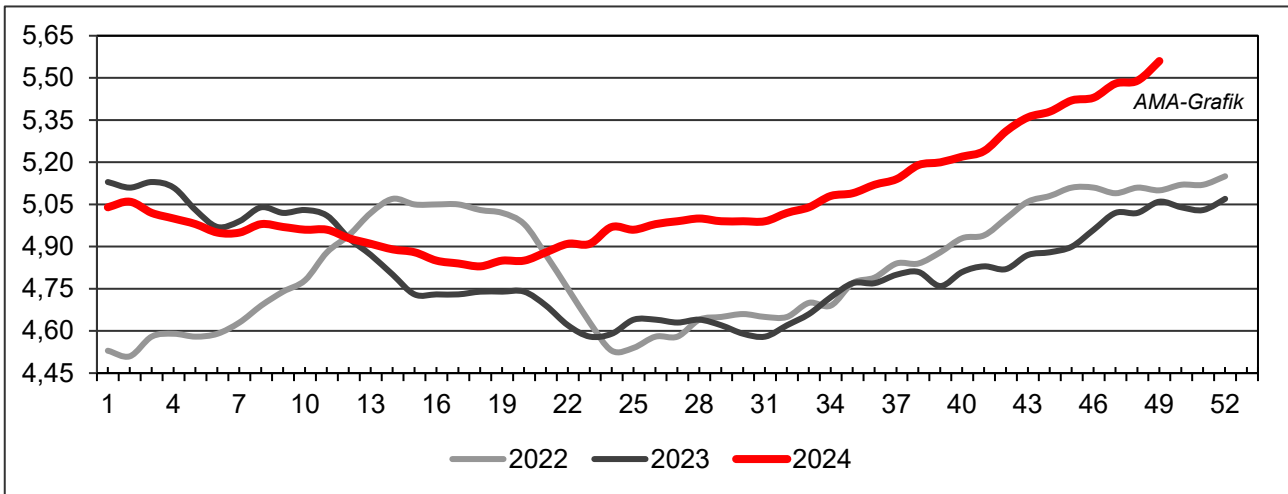
#### Greinbach, am 5. Dezember 2024

	Rasse	aufgetrieben	verkauft	Durchschnittspreis
Stiere	Fleckvieh	12	3	2.633,00
Jungkalbinnen	Fleckvieh	23	22	897,00
Kalbinnen	Fleckvieh	9	8	2.048,00
Jungkühe	Fleckvieh	25	25	2.678,00
Kühe	Fleckvieh	3	3	2.627,00
Zuchtkälber weiblich	Fleckvieh	24	24	565,00

Quelle: Rind Steiermark

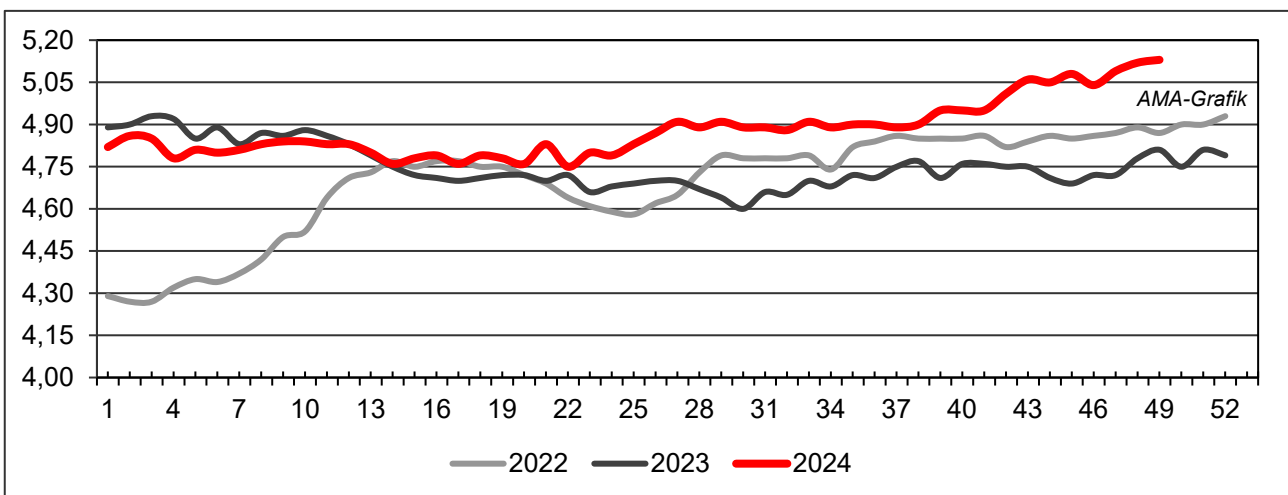
## IV GRAFIK ÖSTERREICH

### F) Schlachtstierpreise (E-P) in EUR/kg, exkl. USt.



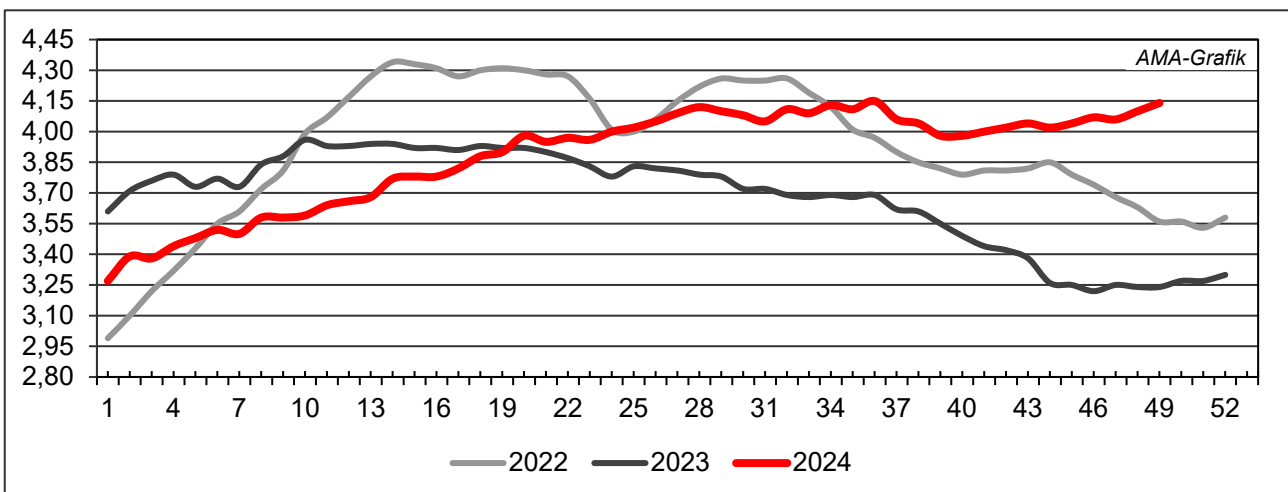
Quelle: AMA

### G) Schlachtkalbinnenpreise (E-P) in EUR/kg, exkl. USt.



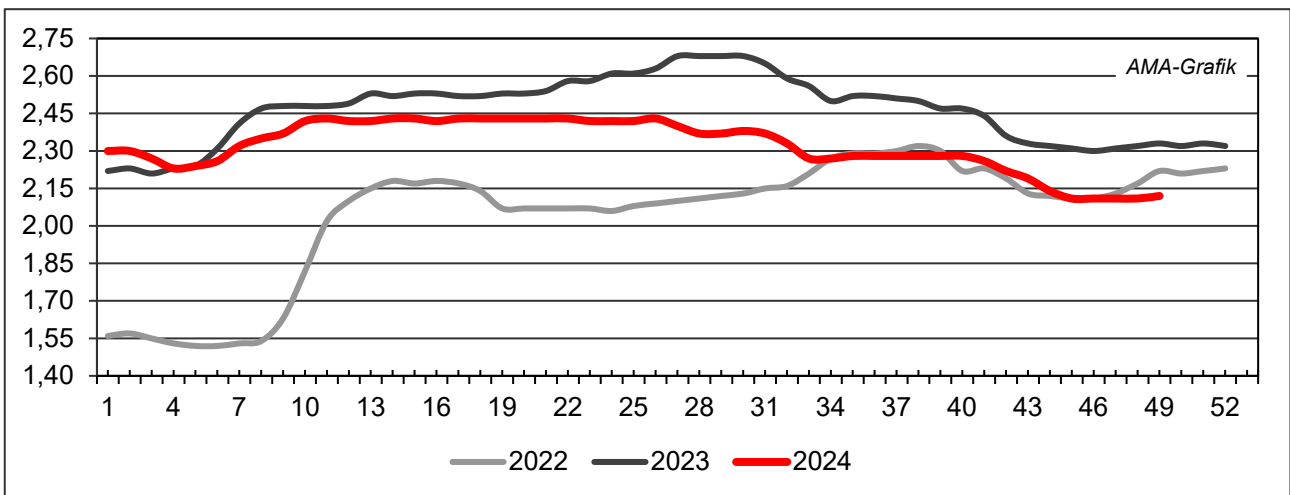
Quelle: AMA

### H) Schlachtkuhpreise (E-P) in EUR/kg, exkl. USt.



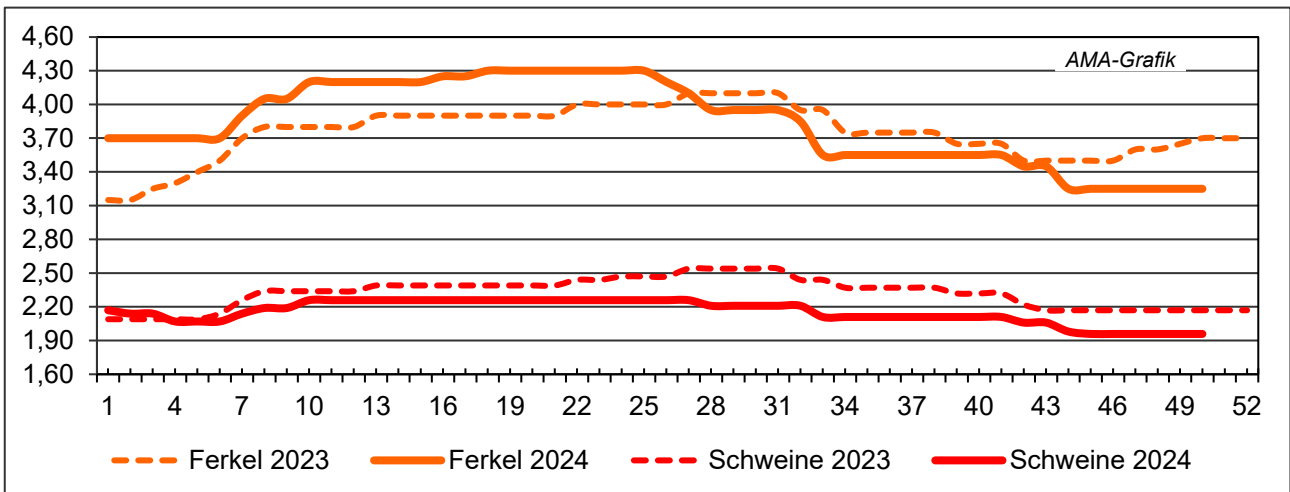
Quelle: AMA

**I) Schweinehälftenpreise (S-P) in EUR/kg, exkl. USt.**



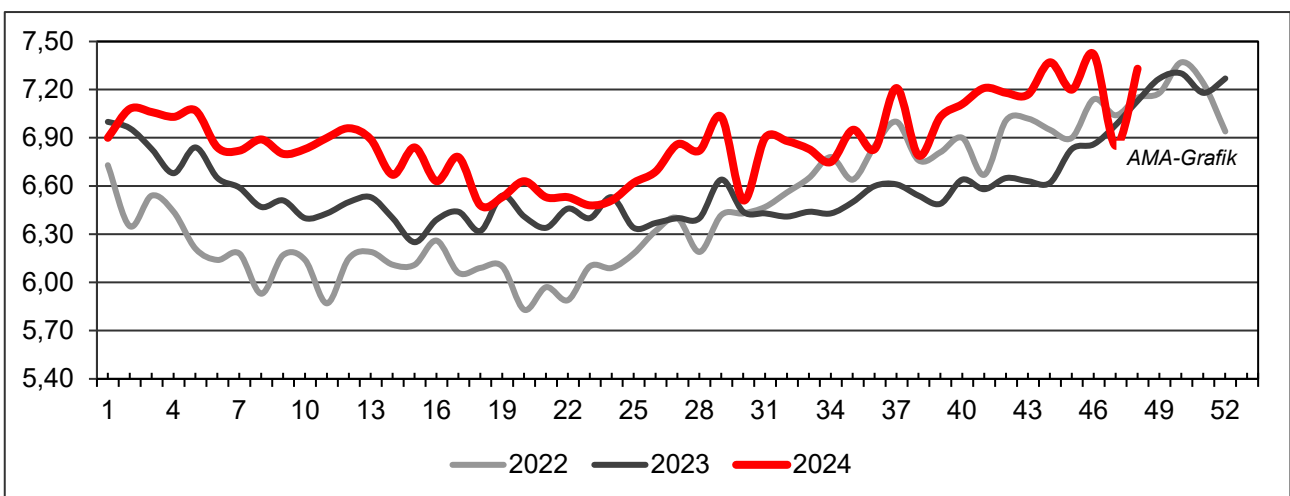
Quelle: AMA

**J) Vergleich der Notierungspreise für Ferkel bzw. Schweine in EUR/kg, exkl. USt.**



Quelle: Erzeugergemeinschaften

**K) Schlachtkälberpreise in EUR/kg, exkl. USt.**



Quelle: AMA

## V MARKT UND PREISE INTERNATIONAL

### L) EU-Preisspiegel für Schlachtvieh

#### 1) Rinder (EUR/100 kg Schlachtgewicht, kalt)

Woche bis:	Jungrinder R3			Jungstiere R3			Ochsen R3			Kühe O3			Kalbinnen R3		
	17.11.	24.11.	01.12.	17.11.	24.11.	01.12.	17.11.	24.11.	01.12.	17.11.	24.11.	01.12.	17.11.	24.11.	01.12.
Belgien	-	-	-	419,00	424,00	424,08	-	-	-	436,31	438,92	442,25	489,43	496,37	500,41
Bulgarien	-	-	-	442,73	442,73	442,73	-	-	-	347,69	372,00	381,28	-	-	-
Tschechien	-	-	-	-	498,14	512,20	-	-	467,66	381,40	374,18	381,96	429,31	413,05	415,30
Dänemark	492,31	498,08	501,60	451,42	453,43	458,43	509,74	505,86	505,89	404,49	414,69	418,74	472,47	471,13	488,06
Deutschland	-	-	-	567,51	579,76	582,72	590,85	551,67	620,43	447,93	449,35	452,58	523,13	527,36	529,60
Estland	-	-	-	-	-	510,00	-	-	-	381,57	-	369,49	-	-	401,00
Irland	506,36	518,30	496,18	523,26	525,48	536,67	528,75	530,75	539,07	457,64	461,16	468,25	531,75	536,41	544,19
Griechenland	-	-	-	474,31	474,31	474,31	-	-	-	277,49	277,49	277,49	214,65	214,65	214,65
Spanien	587,71	587,38	589,82	580,04	585,16	586,44	-	-	-	406,10	412,00	422,74	594,97	592,38	592,55
Frankreich	-	-	-	552,00	556,00	561,00	541,00	538,00	540,00	455,00	455,00	456,00	559,00	558,00	559,00
Kroatien	-	535,11	535,11	528,67	523,47	530,78	-	-	-	352,00	490,53	490,53	535,11	532,43	539,97
Italien	605,56	605,56	605,56	496,91	549,67	549,67	400,00	532,10	532,10	421,99	424,24	424,24	594,89	597,01	597,01
Zypern	-	-	-	-	-	-	-	-	-	-	-	-	-	-	-
Lettland	393,15	393,15	278,15	438,44	483,15	418,15	486,15	486,15	486,15	377,69	396,44	362,19	391,15	409,92	398,50
Litauen	-	-	379,61	435,52	443,45	450,92	-	-	439,50	387,18	389,39	384,13	409,11	412,35	407,72
Luxemburg	-	-	-	-	-	565,31	-	-	567,20	-	-	465,37	-	-	568,59
Ungarn	-	-	-	-	-	-	-	-	-	338,96	348,70	347,94	331,29	354,27	327,10
Malta	-	-	-	-	-	-	-	-	-	-	-	-	-	-	-
Niederlande	500,00	500,00	563,00	598,00	598,00	537,00	-	-	-	460,00	460,00	479,00	569,00	569,00	572,00
ÖSTERREICH	593,15	572,86	574,35	543,49	546,25	547,34	548,72	553,20	553,19	407,67	412,59	411,84	510,01	508,10	513,58
Polen	-	-	-	521,88	523,29	527,20	-	-	-	436,74	436,96	442,31	531,33	506,67	517,22
Portugal	494,27	479,71	500,05	549,86	546,53	549,26	420,00	580,00	580,00	340,27	358,30	362,44	554,72	544,39	545,57
Rumänien	440,11	440,05	414,90	489,48	459,15	467,94	448,23	448,17	516,14	389,04	377,07	377,46	395,03	416,95	441,01
Slowenien	-	-	-	531,64	511,67	536,98	461,73	461,73	556,73	375,92	376,55	290,96	489,36	489,04	493,50
Slowakei	-	-	-	468,76	-	352,89	-	-	-	371,61	346,80	387,30	-	-	444,59
Finnland	-	-	-	483,77	483,23	481,53	-	-	-	310,84	313,24	313,03	484,01	487,29	474,87
Schweden	577,54	550,82	570,11	529,63	530,96	534,19	516,43	522,07	531,58	472,92	478,39	486,29	518,59	517,93	531,76
EU	569,04	568,49	576,62	549,03	554,59	558,10	533,51	533,47	543,48	438,19	440,41	445,02	547,36	546,35	549,41

Quelle: [http://ec.europa.eu/agriculture/market-observatory/meat/beef/statistics\\_en.htm](http://ec.europa.eu/agriculture/market-observatory/meat/beef/statistics_en.htm), Europäische Kommission

## 2) Marktpreis für geschlachtete Schafe (EUR/100 kg)

	Woche bis:	10.11.2024	17.11.2024	24.11.2024	01.12.2024	Vorwoche ±
<b>SCHWERE LÄMMER</b>	Belgien	776,70	798,80	825,00	804,40	-20,60
	Deutschland	911,96	920,78	902,10	943,72	41,62
	Spanien	907,85	973,45	945,43	954,46	9,03
	Frankreich	993,00	1.016,00	1.023,00	1.033,00	10,00
	Kroatien	943,62	1.071,16	1.083,39	1.076,47	-6,92
	Irland	758,95	766,55	773,84	786,88	13,04
	Italien	760,00	767,00	767,00	782,00	15,00
	Zypern	916,00	924,00	931,00	948,00	17,00
	Lettland	586,87	604,54	568,21	583,56	15,35
	Litauen	533,63	562,22	634,46	605,47	-28,99
	Ungarn	1.086,79	1.130,89	-	1.200,22	-
	ÖSTERREICH	719,00	690,00	723,00	676,00	-47,00
	Polen	-	-	-	-	-
	Portugal	835,67	835,67	883,33	883,33	0,00
	Rumänien	442,86	554,48	620,13	-	-
	Slowenien	836,21	817,08	865,42	810,14	-55,28
	Finnland	579,00	579,00	579,00	555,00	-24,00
	Schweden	569,53	565,37	557,63	570,45	12,82
	<i>EU</i>	<i>876,14</i>	<i>901,94</i>	<i>901,79</i>	<i>913,14</i>	<i>11,35</i>
	<b>LEICHTE LÄMMER</b>	Bulgarien	976,58	846,45	-	876,66
Griechenland		856,31	-	-	-	-
Spanien		957,82	921,46	991,75	1.003,69	11,94
Kroatien		1.148,58	1.193,80	1.194,26	1.225,43	31,17
Italien		935,00	932,00	920,00	925,00	5,00
Lettland		566,29	546,90	604,63	522,73	-81,90
Ungarn		-	-	-	1.248,70	-
Portugal		1.007,11	1.018,63	1.031,76	1.030,90	-0,86
Slowenien		816,16	760,98	863,48	834,73	-28,75
<i>EU</i>		<i>917,15</i>	<i>902,62</i>	<i>929,17</i>	<i>933,56</i>	<i>4,39</i>

 Quelle: [http://ec.europa.eu/agriculture/sheep-goats/presentations/index\\_en.htm](http://ec.europa.eu/agriculture/sheep-goats/presentations/index_en.htm), Europäische Kommission

## 3) Schweine, Klasse S (EUR/100 kg Schlachtgewicht, kalt)

Woche bis:	10.11.2024	17.11.2024	24.11.2024	01.12.2024	Vorwoche ±
Belgien	192,42	192,15	192,63	192,12	-0,51
Tschechien	198,48	198,41	198,50	198,65	0,15
Dänemark	177,68	174,96	174,56	173,77	-0,79
Deutschland	205,89	205,58	205,67	205,64	-0,03
Griechenland	223,73	-	-	-	-
Spanien	203,60	201,64	201,16	202,31	1,15
Frankreich	192,00	192,00	192,00	192,00	0,00
Kroatien	217,21	217,52	211,45	209,54	-1,91
Irland	201,77	201,81	201,83	201,74	-0,09
Lettland	202,04	202,87	204,66	203,53	-1,13
Litauen	196,21	196,15	197,74	196,24	-1,50
Ungarn	198,59	199,23	197,66	196,26	-1,40
Malta	-	-	-	-	-
Niederlande	163,09	163,10	163,08	-	-
ÖSTERREICH	217,93	216,15	216,39	216,06	-0,33
Polen	193,48	191,12	190,26	190,74	0,48
Portugal	210,14	209,83	209,83	209,83	0,00
Rumänien	213,64	213,66	212,62	213,21	0,59
Slowenien	221,25	214,47	218,97	219,19	0,22
Slowakei	195,21	198,38	194,82	196,11	1,29
Finnland	218,22	217,53	218,74	217,91	-0,83
Schweden	233,70	236,16	237,47	239,29	1,82
<b>EU</b>	197,67	196,64	196,42	196,69	0,27

 Quelle: [http://ec.europa.eu/agriculture/market-observatory/meat/pigmeat/statistics\\_en.htm](http://ec.europa.eu/agriculture/market-observatory/meat/pigmeat/statistics_en.htm), Europäische Kommission



## 4) Schweine, Klasse E (EUR/100 kg Schlachtgewicht, kalt)

Woche bis:	10.11.2024	17.11.2024	24.11.2024	01.12.2024	Vorwoche ±
Belgien	187,15	187,10	187,37	187,68	0,31
Bulgarien	251,99	252,12	251,97	252,16	0,19
Tschechien	193,97	194,61	194,04	194,11	0,07
Dänemark	174,99	172,15	171,34	170,42	-0,92
Deutschland	202,05	201,83	201,77	202,08	0,31
Griechenland	223,73	-	-	-	-
Spanien	202,34	196,35	195,05	195,06	0,01
Frankreich	185,00	185,00	185,00	185,00	0,00
Kroatien	188,37	189,33	189,13	189,12	-0,01
Irland	204,26	202,91	203,12	202,82	-0,30
Zypern	257,85	257,42	257,46	257,83	0,37
Lettland	211,72	208,76	210,07	207,19	-2,88
Litauen	202,03	201,18	201,00	199,22	-1,78
Ungarn	194,14	194,15	191,83	189,09	-2,74
Malta	-	-	-	-	-
Niederlande	161,95	161,96	161,94	-	-
ÖSTERREICH	209,81	205,45	206,04	205,54	-0,50
Polen	191,23	188,95	188,53	189,05	0,52
Portugal	211,02	211,02	211,02	211,02	0,00
Rumänien	211,61	211,23	208,76	210,31	1,55
Slowenien	203,41	191,30	203,49	201,97	-1,52
Slowakei	216,31	217,07	214,59	211,42	-3,17
Finnland	209,66	208,98	211,74	211,08	-0,66
Schweden	230,43	232,02	233,59	234,95	1,36
<b>EU</b>	193,83	192,42	192,11	192,11	0,00

Quelle: [http://ec.europa.eu/agriculture/market-observatory/meat/pigmeat/statistics\\_en.htm](http://ec.europa.eu/agriculture/market-observatory/meat/pigmeat/statistics_en.htm), Europäische Kommission

## 5) Ferkel (EUR/Stück)

Woche bis:	10.11.2024	17.11.2024	24.11.2024	01.12.2024	Vorwoche ±
Belgien	59,50	58,50	58,50	60,50	2,00
Dänemark	56,19	56,31	56,31	56,31	0,00
Deutschland	64,90	65,20	65,20	66,30	1,10
Spanien	52,36	52,36	52,77	53,53	0,76
Frankreich	43,00	43,00	43,75	44,50	0,75
Kroatien	66,27	60,38	65,85	61,54	-4,31
Italien	86,32	86,32	-	-	-
Lettland	54,69	48,08	53,46	52,42	-1,04
Ungarn	-	61,55	60,72	59,79	-0,93
Niederlande	39,75	39,75	39,75	-	-
Portugal	62,00	62,00	62,00	62,00	0,00
Finnland	85,85	85,25	84,89	85,20	0,31
Schweden	95,54	94,38	93,49	95,03	1,54
<b>EU</b>	<b>57,37</b>	<b>57,35</b>	<b>57,53</b>	<b>58,28</b>	<b>0,75</b>

Quelle: [http://ec.europa.eu/agriculture/market-observatory/meat/pigmeat/statistics\\_en.htm](http://ec.europa.eu/agriculture/market-observatory/meat/pigmeat/statistics_en.htm), Europäische Kommission

## M) Preisentwicklung diverser Länder für Schlachtvieh

### 1) Deutschland gesamt: frei Schlachtstätte je kg SG in EUR ohne MwSt.

Woche bis:	17.11.2024	24.11.2024	01.12.2024	08.12.2024	Vorw. ±
Jungstiere U3	5,63	5,75	5,78	5,83	0,05
Jungstiere R3	5,56	5,68	5,71	5,75	0,04
Jungstiere O3	5,25	5,40	5,41	5,42	0,01
Kalbinnen R3	5,13	5,17	5,19	5,22	0,03
Kühe R3	4,63	4,64	4,68	4,73	0,05
Kühe O3	4,39	4,41	4,44	4,48	0,04
Kälber E-P	5,91	6,08	5,97	6,08	0,11
Schweine S	2,02	2,02	2,02	2,01	-0,01
Schweine E	1,98	1,98	1,98	1,98	0,00
Lämmer, pauschal	-	-	-	-	-

Quelle: Bundesministerium für Ernährung, Landwirtschaft und Verbraucherschutz (BLE, Deutschland)

### 2) Preise frei Schlachtstätte in Bayern\*) (EUR/kg Schlachtgewicht)

Woche bis:	17.11.2024	24.11.2024	01.12.2024	08.12.2024	Vorw. ±
Jungstiere U3	5,73	5,75	5,84	5,93	0,09
Jungstiere R3	5,69	5,73	5,80	5,90	0,10
Jungstiere E-P	5,68	5,72	5,80	5,88	0,08
Kalbinnen U3	5,23	5,25	5,26	5,31	0,05
Kalbinnen R3	5,17	5,19	5,22	5,23	0,01
Kalbinnen E-P	5,08	5,10	5,12	5,15	0,03
Kühe U3	4,91	4,92	4,96	5,00	0,04
Kühe R3	4,71	4,73	4,75	4,78	0,03
Kühe E-P	4,50	4,52	4,55	4,60	0,05
Schweine E	1,97	1,97	1,97	1,97	0,00
Schweine S-P	1,97	1,98	1,98	1,98	0,00

\*) Abrechnung erfolgt bei Rindern und Schweinen nach Warmgewicht

Quelle: Bayerischer Bauernverband

### 3) Italien: Marktbericht Markt Modena - Preise in EUR/kg LG (exkl. USt.)

Nutzkälber/Einsteller	11.11.2024	18.11.2024	25.11.2024	02.12.2024	09.12.2024
Nutzkälber/Fleischrasse Extra Qual.	5,10-5,80	5,05-5,75	5,05-5,75	5,05-5,75	5,05-5,75
Nutzkälber/Fleischrasse	3,03-3,80	2,98-3,75	2,98-3,75	2,98-3,75	2,98-3,75
Einsteller/Limousin	4,60-4,73	4,60-4,73	4,65-4,78	4,70-4,83	4,70-4,83
Einsteller/Kreuzungen	4,12-4,23	4,12-4,23	4,12-4,23	4,15-4,26	4,15-4,26
Schlachtrinder/Jungstiere	11.11.2024	18.11.2024	25.11.2024	02.12.2024	09.12.2024
Limousin	4,07-4,14	4,07-4,14	4,12-4,19	4,12-4,19	4,12-4,19
Charolais u. Kreuzungen Extra Qual.	3,86-3,94	3,86-3,94	3,91-3,99	3,94-4,02	3,94-4,02
Schwarzbunte 1. Qual.	2,45-2,55	2,45-2,55	2,50-2,60	2,55-2,65	2,55-2,65
Schlachtrinder/Kalbinnen	11.11.2024	18.11.2024	25.11.2024	02.12.2024	09.12.2024
Limousin	4,00-4,05	4,00-4,05	4,03-4,08	4,03-4,08	4,03-4,08
Fleischrasse u. Kreuzungen	3,78-3,83	3,78-3,83	3,81-3,86	3,81-3,86	3,81-3,86

Quelle: [www.borsamercimodena.it](http://www.borsamercimodena.it), Borsa Merci di Modena

## Marktbericht Markt Modena - Fleischpreise in EUR/kg

<b>Jungtierfleisch/Hälften</b>	<b>11.11.2024</b>	<b>18.11.2024</b>	<b>25.11.2024</b>	<b>02.12.2024</b>	<b>09.12.2024</b>
Extra Qualität	6,61-7,01	6,61-7,01	6,70-7,10	6,80-7,20	6,80-7,20
1. Qualität	6,31-6,61	6,31-6,61	6,40-6,70	6,50-6,80	6,50-6,80
2. Qualität	6,11-6,31	6,11-6,31	6,20-6,40	6,30-6,50	6,30-6,50
<b>Kalbinnenfleisch/Hälften</b>	<b>11.11.2024</b>	<b>18.11.2024</b>	<b>25.11.2024</b>	<b>02.12.2024</b>	<b>09.12.2024</b>
Extra Qualität	6,87-7,27	6,87-7,27	6,92-7,32	6,92-7,32	6,92-7,32
1. Qualität	6,72-6,87	6,72-6,87	6,77-6,92	6,77-6,92	6,77-6,92
2. Qualität	6,52-6,72	6,52-6,72	6,57-6,77	6,57-6,77	6,57-6,77

Quelle: [www.borsamerCIModena.it](http://www.borsamerCIModena.it), Borsa Merci di Modena

### 4) Italien: Richtpreis Schlachtschweine in EUR/kg

<b>Notierung vom:</b>	<b>21.11.2024</b>	<b>28.11.2024</b>	<b>05.12.2024</b>
Schlachtschweine 130 - 144 kg LG	1,94-1,95	1,90	-

Quelle: [www.listinicum.it](http://www.listinicum.it), Commissione Unica Nazionale

### 5) Niederlande: Schweine und Ferkel in EUR/kg

<b>Woche bis:</b>	<b>01.12.2024</b>	<b>08.12.2024</b>	<b>15.12.2024</b>
Vion, ab Hof, exkl. USt., in EUR/kg SG Basispreis 56 % MFA, Typ A, 78 - 100 kg	1,78	1,78	1,78
Ferkel (BestPigletPrice), EUR/Stück	50,00	52,00	53,50

Quelle: VDE Varkenshandel

### 6) Dänemark: Produzentenpreise

<b>Woche bis:</b>	<b>01.12.2024</b>	<b>08.12.2024</b>	<b>15.12.2024</b>
Schlachtschweine, 61 % MFA in EUR/kg	1,45	1,45	1,45

Quelle: Danish Crown

### 7) Frankreich: Schweine in EUR/kg SG, ab Hof

<b>Woche bis:</b>	<b>01.12.2024</b>	<b>08.12.2024</b>	<b>15.12.2024</b>
Frankreich, 56 % Fleischanteil	Montag	1,689	1,689
	Donnerstag	1,689	1,689

Quelle: [www.marche-porc-francais.com](http://www.marche-porc-francais.com), Marché du Porc Français

### 8) Spanien: Mercolleida, Notierungen in EUR

<b>Woche bis:</b>	<b>01.12.2024</b>	<b>08.12.2024</b>	<b>15.12.2024</b>
Schweine in EUR/kg LG (Cerdo Selecto)	1,58	1,58	1,58
Ferkel (20 kg) in EUR/Stück (Precio Base Lleida)	47,00	48,00	50,00

Quelle: Lotja de Bellpuig

Der Marktbericht Vieh und Fleisch erscheint wöchentlich.

Dieser Bericht ist auf der Webseite der  
Agrarmarkt Austria ([www.ama.at](http://www.ama.at)) im Internet verfügbar.

Die nächste Ausgabe wird voraussichtlich am 19. Dezember 2024 erscheinen.

### **Impressum**

Informationen gemäß § 5 E-Commerce Gesetz und Offenlegung gemäß § 25 Mediengesetz

Medieninhaber, Herausgeber, Vertrieb: Agrarmarkt Austria

Redaktion: GB I/Abt. 3 – Referat 08

Dresdner Straße 70

1200 Wien

UID-Nr.: ATU16305503

Telefon: +43 50 3151-248

Fax: +43 50 3151-396

E-Mail: [preismeldungen@ama.gv.at](mailto:preismeldungen@ama.gv.at)

Vertretungsbefugt:

- Mag.<sup>a</sup> Lena Karasz, Vorstandsmitglied für den Geschäftsbereich I
- Dipl.-Ing. Günter Griesmayr, Vorstandsvorsitzender und Vorstandsmitglied für den Geschäftsbereich II

Die Agrarmarkt Austria ist eine gemäß § 2 AMA-Gesetz 1992, BGBl. Nr. 376/1992, eingerichtete juristische Person öffentlichen Rechts, deren Aufgaben in § 3 leg. cit. festgelegt sind. Sie unterliegt gemäß § 25 leg. cit. der Aufsicht des gemäß Bundesministeriengesetz 1986, BGBl. Nr. 76/1986, für Landwirtschaft zuständigen Mitglieds der Bundesregierung.

Hersteller: Eigendruck

Bildnachweis: [www.pixabay.com](http://www.pixabay.com)

Verlagsrechte: Die in dieser Broschüre veröffentlichten Beiträge sind urheberrechtlich geschützt. Alle Rechte sind vorbehalten. Nachdruck und Auswertung der von der AGRARMARKT AUSTRIA erhobenen Daten sind mit Quellenangabe gestattet. Alle Angaben ohne Gewähr.

Im Sinne des Gleichheitsgrundsatzes haben die Ausführungen in gleicher Weise für alle Geschlechter Geltung.