



K-Ö
Gemäß des § 3 Abs. 1 Z 1 des AMA-Gesetzes 1992 (BGBl. Nr. 376/1992 i. d. g. F.)
Zertifiziertes Qualitätsmanagement-System nach ÖNORM EN ISO 9001 REG. Nr. 01537/0
Zertifiziertes Informationssicherheits-Management-System nach ÖNORM ISO/IEC 27001 REG Nr. 35/0
Zertifiziertes Umweltmanagement-System nach EMAS REG Nr. AT-000680 und ÖNORM EN ISO 14001 REG Nr. 02982/0

AMA
AgrarMarkt Austria

www.ama.at



Marktbericht

VIEH UND FLEISCH | 39. Woche | 27.09.2021 – 03.10.2021

39. AUSGABE 2021

Marktübersicht
Preisbericht Österreich
Markt Österreich
Markt und Preise international

I N H A L T

I.....	MARKTÜBERSICHT	3
II.....	PREISBERICHT ÖSTERREICH	5
	A) Preisbericht	5
	B) Preisbericht – Zukauf EU	8
III.....	MARKT ÖSTERREICH	9
	C) Daten aus der Rinderdatenbank	9
	D) Lebendvermarktung von Nutzkälbern, Jung -und Jährlingsrindern in Österreich	10
	E) Zuchtrinderverkäufe	10
IV.....	GRAFIK ÖSTERREICH	11
	F) Schlachtstierpreise (E-P)	11
	G) Schlachtkalbinnenpreise (E-P)	11
	H) Schlachtkuhpreise (E-P)	11
	I) Schweinehälftenpreise (S-P)	12
	J) Vergleich der Notierungspreise für Ferkel bzw. Schweine	12
	K) Schlachtkälberpreise	12
V.....	MARKT UND PREISE INTERNATIONAL	13
	L) EU-Preisspiegel für Schlachtvieh	13
	M) Preisentwicklung diverser Länder für Schlachtvieh	19

I MARKTÜBERSICHT

Schlachtkalbinnen erzielten höhere Preise

Der durchschnittliche Auszahlungspreis der Schlachthöfe (E-P) für Jungtiere stieg in der Berichtswoche um 1 Cent auf EUR 4,20 je kg. Er lag um 10,5 % über dem Niveau des Vorjahres.

Für Schlachtkühe wurde um 1 Cent je kg weniger bezahlt. Der Preis lag bei EUR 3,14 je kg und um 22,7 % über dem Vorjahresniveau.

Der Preis für Kalbinnen stieg um 7 Cent je kg. Der Durchschnittspreis lag bei EUR 4,09 je kg und um 15,9 % über der Linie des Vorjahres.

Bei Schlachtkälbern sank der Preis um 22 Cent auf EUR 6,09 je kg. Damit lag er genau auf dem Niveau der Vergleichswoche des Vorjahres.

Preiserwartungen Rinder für die 40. KW

Laut ARGE Rind ist das Angebot an heimischen Jungtieren abermals etwas rückläufig und steht einer sehr guten Nachfrage seitens der Abnehmer gegenüber. Vor allem der Gastronomiebereich dürfte sich doch etwas besser entwickelt haben als prognostiziert. Zudem wirkt sich das Fehlen der südamerikanischen Ware positiv aus. Die Preise steigen, die Notierung wurde für zwei Wochen fixiert. Schlachtkalbinnen werden ebenfalls sehr gut nachgefragt, die Preise tendieren leicht nach oben. Schlachtkühe weisen eine stabile Preisentwicklung auf. Bei Schlachtkälbern wird von einer besseren Nachfragesituation berichtet und auch hier steigen die Preise.

Die europäischen Schlachtrindermärkte entwickeln sich weiterhin positiv. Nach wie vor läuft in Deutschland insbesondere der Handel mit Jungtieren sehr flott. Das Angebot ist hier durchwegs klein und der Bedarf der Schlachtunternehmen kann kaum gedeckt werden. Die Preise gehen mehr oder weniger stark nach oben. Auch die Vermarktung von weiblichen Schlachtrindern gestaltet sich aufgrund des knappen Angebots zügig und die Mengen können leicht auf dem Markt platziert werden.

Steigendes Schweineangebot

Der Durchschnittspreis (S-P) für Schlachtschweine sank in der Berichtswoche um 2 Cent je kg. Er lag bei EUR 1,65 je kg und um 1,9 % über dem Vorjahrespreis.

Der Schlachtpreis für Zuchtsauen sank um 2 Cent auf EUR 0,97 je kg. Im Vergleich zum Vorjahr ergab das ein Minus von 14,2 %.

Laut Österreichischer Schweinebörse nahm das Angebot an schlachtreifen Schweinen merklich zu, sodass vereinzelt Partien nicht zeitgerecht zur Schlachtung gelangten. Die Schlachtbranche begründete die geringe Bereitschaft zur Ausweitung ihre Aktivitäten mit dem Preisdruck in der Wurst- und Schinkenindustrie. Diese verwies auf das attraktive internationale Angebot. Im Lebensmitteleinzelhandel herrschte zum Monatsende eine ruhige Fleischnachfrage. Die Mastschweine-Notierung bleibt im Zeitraum 7. bis 13. Oktober unverändert bei EUR 1,50 je kg.

Rückstellmengen belasten Ferkelmarkt

Der österreichische Ferkelmarkt blieb überversorgt. Das frische Angebot pendelte deutlich zurück und passte sehr gut zur Nachfrage. Belastend für den Markt und vor allem für die Ferkelproduzenten waren aber noch immer die Rückstellmengen der Vorwochen. Die Notierung sinkt in der 40. Kalenderwoche um 5 Cent auf EUR 1,80 je kg.

Europaweit lief die Ferkelvermarktung nicht nach Wunsch. Aufgrund der rückläufigen Schweinepreise bestellten die Mäster weiterhin zurückhaltend. Folglich gaben die Ferkelnotierungen zumeist nach.

EU-Schweinemarkt in Abwärtsspirale

Auf dem EU-Schweinemarkt herrschte schlechte Stimmung. Mangels Entlastung durch Drittlandexporte und wegen der schwachen innereuropäischen Nachfrage stand nach wie vor ein Überangebot an Schweinefleisch zur Verfügung. Die Schlachtbetriebe waren bestrebt, ihre Konkurrenzfähigkeit im Vergleich zu anderen Mitgliedsländern durch Senken der Schweinepreise zu verbessern. Das zeigte ein Blick auf die fast durchgängig nach unten korrigierten Notierungen. Angesichts des tendenziell leicht steigenden Angebotes musste man von einer Fortsetzung der Abwärtsspirale ausgehen.

In Deutschland übte die Schlachtbranche nach der minimalen Preisreduktion in der Vorwoche (-1 Cent) weiterhin Druck aus. Mehrere Unternehmen zahlten niedrigere Hauspreise und drosselten die Produktion. Dadurch geriet der Handel mit Schlachtschweinen selbst im zuvor ausgeglichenen Süden etwas ins Stocken. Daher senken die Erzeugergemeinschaften ihren Vereinigungspreis für Schlachtschweine ab dem 7. Oktober um 4 Cent auf EUR 1,20 je kg.

II PREISBERICHT ÖSTERREICH

A) Preisbericht für die 39. Woche, 27. September 2021 bis 03. Oktober 2021

1) Auszahlungspreise inkl. Zu- und Abschläge*) (EUR/kg, exkl. USt.) frei Schlachthof und Umsatzmengen (Stück) der meldepflichtigen Schlachthöfe, Herkunft Österreich

Österreich ¹⁾	38. Woche 21		39. Woche 21		Vorw. ±	39. KW 20
	EUR/kg	Stück	EUR/kg	Stück	EUR/kg	EUR/kg
Jungstiere U3	4,25	840	4,26	785	0,01	3,85
Jungstiere R3	4,18	196	4,17	215	-0,01	3,73
Jungstiere E-P	4,19	3.002	4,20	2.806	0,01	3,80
Ochsen U3	4,68	55	4,65	64	-0,03	4,38
Ochsen R3	4,48	62	4,48	45	0,00	4,13
Ochsen E-P ⁴⁾	4,52	241	4,56	231	0,04	4,10
Kühe R3	3,39	281	3,32	302	-0,07	2,72
Kühe O3	2,99	120	3,08	120	0,09	2,51
Kühe E-P	3,15	2.126	3,14	2.432	-0,01	2,56
Kalbinnen U3	4,15	345	4,26	360	0,11	3,68
Kalbinnen R3	4,02	286	4,07	294	0,05	3,51
Kalbinnen E-P	4,02	1.074	4,09	1.092	0,07	3,53
Schweine S ²⁾	1,70	48.736	1,69	49.954	-0,01	1,66
Schweine E ²⁾	1,60	20.392	1,59	21.495	-0,01	1,54
Schweine U ²⁾	1,60	1.002	1,44	1.018	-0,04	1,32
Schweine S-P ²⁾	1,67	70.189	1,65	72.523	-0,02	1,62
Zuchtsauen	0,99	1.095	0,97	1.107	-0,02	1,13
Kälber E-P ³⁾	6,31	280	6,09	313	-0,22	6,09
Jungrinder E-P ³⁾	4,79	167	4,77	205	-0,02	4,86

Quelle: AMA

Niederösterreich	38. Woche 21		39. Woche 21		Vorw. ±	39. KW 20
	EUR/kg	Stück	EUR/kg	Stück	EUR/kg	EUR/kg
Jungstiere U3	4,24	158	4,23	126	-0,01	3,86
Jungstiere R3	4,16	32	4,16	55	0,00	3,67
Jungstiere E-P	4,18	713	4,18	631	0,00	3,78
Ochsen U3	-	-	-	-	-	-
Ochsen R3	-	-	-	-	-	-
Ochsen E-P ⁴⁾	-	-	-	-	-	-
Kühe R3	3,37	52	3,29	58	-0,08	2,66
Kühe O3	2,85	28	3,02	16	0,17	2,32
Kühe E-P	3,14	380	3,07	441	-0,07	2,49
Kalbinnen U3	4,17	51	4,24	84	0,07	3,69
Kalbinnen R3	4,01	49	4,05	57	0,04	3,38
Kalbinnen E-P	4,00	168	4,08	224	0,08	3,56
Schweine S ²⁾	1,72	8.460	1,72	8.369	0,00	1,68
Schweine E ²⁾	1,61	3.057	1,60	3.598	-0,01	1,55
Schweine U ²⁾	1,38	130	1,38	178	0,00	1,33
Schweine S-P ²⁾	1,68	11.647	1,68	12.146	0,00	1,63
Zuchtsauen	0,99	263	0,97	243	-0,02	1,12
Kälber E-P ³⁾	-	-	-	-	-	-
Jungrinder E-P ³⁾	-	-	-	-	-	-

*) z.B. BIO, Mengenzuschläge, Markenprogramme, Klassifizierungskosten

1) Inkl. Salzburg und Kärnten, aus Datenschutzgründen können diese Preise und Umsatzmengen nicht veröffentlicht werden

2) Abrechnung erfolgt nach Warmgewicht

3) Inkl. Tirol, aus Datenschutzgründen können Bundesländerpreise und Umsatzmengen nicht veröffentlicht werden

4) Aus Datenschutzgründen können Bundesländerwerte der einzelnen Qualitätsklassen nicht veröffentlicht werden

Quelle: AMA

Auszahlungspreise inkl. Zu- und Abschläge*) (EUR/kg, exkl. USt.) frei Schlachthof und
 Umsatzmengen (Stück) der meldepflichtigen Schlachthöfe, Herkunft Österreich

Oberösterreich	38. Woche 21		39. Woche 21		Vorw. ±	39. KW 20
	EUR/kg	Stück	EUR/kg	Stück	EUR/kg	EUR/kg
Jungstiere U3	4,24	450	4,25	413	0,01	3,88
Jungstiere R3	4,19	124	4,16	106	-0,03	3,79
Jungstiere E-P	4,19	1.543	4,19	1.434	0,00	3,83
Ochsen U3	-	-	-	-	-	-
Ochsen R3	-	-	-	-	-	-
Ochsen E-P ⁴⁾	-	-	-	-	-	-
Kühe R3	3,46	105	3,34	142	-0,12	2,75
Kühe O3	3,09	34	3,18	41	0,09	2,60
Kühe E-P	3,27	724	3,27	937	0,00	2,66
Kalbinnen U3	4,06	112	4,17	80	0,11	3,58
Kalbinnen R3	4,00	100	4,00	110	0,00	3,52
Kalbinnen E-P	3,98	369	4,02	357	0,04	3,49
Schweine S ²⁾	1,70	15.298	1,68	15.817	-0,02	1,64
Schweine E ²⁾	1,62	7.228	1,59	6.845	-0,03	1,53
Schweine U ²⁾	1,55	443	1,53	368	-0,02	1,31
Schweine S-P ²⁾	1,67	23.023	1,65	23.076	-0,02	1,61
Zuchtsauen	0,99	363	0,96	391	-0,03	1,17
Kälber E-P ³⁾	-	-	-	-	-	-
Jungrinder E-P ³⁾	-	-	-	-	-	-

Quelle: AMA

Steiermark	38. Woche 21		39. Woche 21		Vorw. ±	39. KW 20
	EUR/kg	Stück	EUR/kg	Stück	EUR/kg	EUR/kg
Jungstiere U3	4,21	56	4,22	65	0,01	3,76
Jungstiere R3	4,12	11	4,16	24	0,04	3,69
Jungstiere E-P	4,19	225	4,16	237	-0,03	3,77
Ochsen U3	-	-	-	-	-	-
Ochsen R3	-	-	-	-	-	-
Ochsen E-P ⁴⁾	-	-	-	-	-	-
Kühe R3	3,28	48	3,30	26	0,02	-
Kühe O3	2,91	8	-	-	-	-
Kühe E-P	3,15	280	3,12	306	-0,03	2,55
Kalbinnen U3	4,22	74	4,33	106	0,11	3,73
Kalbinnen R3	4,05	56	4,26	59	0,21	3,58
Kalbinnen E-P	4,13	201	4,28	212	0,15	3,62
Schweine S ²⁾	1,70	23.848	1,69	24.780	-0,01	1,66
Schweine E ²⁾	1,59	9.610	1,58	10.582	-0,01	1,54
Schweine U ²⁾	1,45	422	1,40	461	-0,05	1,32
Schweine S-P ²⁾	1,67	33.885	1,65	35.832	-0,02	1,61
Zuchtsauen	0,98	447	0,97	460	-0,01	1,11
Kälber E-P ³⁾	-	-	-	-	-	-
Jungrinder E-P ³⁾	-	-	-	-	-	-

*) z.B. BIO, Mengenzuschläge, Markenprogramme, Klassifizierungskosten

1) Inkl. Salzburg und Kärnten, aus Datenschutzgründen können diese Preise und Umsatzmengen nicht veröffentlicht werden

2) Abrechnung erfolgt nach Warmgewicht

3) Inkl. Tirol, aus Datenschutzgründen können Bundesländerpreise und Umsatzmengen nicht veröffentlicht werden

4) Aus Datenschutzgründen können Bundesländerwerte der einzelnen Qualitätsklassen nicht veröffentlicht werden

Quelle: AMA

2) Notierungspreise in EUR/kg (exkl. USt.):

Schweinebörse Österreich	23.09.21-29.09.21	30.09.21-06.10.21	07.10.21-13.10.21
Mastschw. 56 % MFA (notiert frei Rampe)	1,54	1,50	1,50
Zuchten (notiert frei Rampe)	1,05	1,00	0,97

EZG Gut Streitdorf	38. Woche 21	39. Woche 21	40. Woche 21
ÖHYB-Ferkel bis 25 kg	1,95	1,85	1,80

Quelle: Erzeugergemeinschaften

3) Schafpreise in EUR/kg (exkl. USt.) für Frischware:

	37. Woche 21	38. Woche 21	39. Woche 21
Schlachtlämmer (17 - 22 kg SG)	6,13	6,10	6,03

Quelle: AMA

4) Verkaufspreise der Österr. Schaf- und Ziegenbörse in EUR/kg (exkl. USt.) für die 39. Woche 2021:

Lebendpreis	Stück	Gesamtgewicht	Durchschnittspreis
Lämmer Kategorie I	1.149	46.676,00	2,55
Lämmer Kategorie I (Bio)	-	-	-
Lämmer Kategorie II / III	123	4.068,00	2,06
Lämmer Kategorie II / III (Bio)	-	-	-
Altschafe / Altwidder	144	10.741,60	0,64
Altziegen / Altböcke	8	272,00	0,60
Kitze	2	63,00	2,04
Kitze (Bio)	-	-	-
Fleischpreise	Stück	Gesamtgewicht	Durchschnittspreis
Lämmer Kategorie I	199	4.007,20	5,88
Lämmer Kategorie I (Bio)	154	3.303,12	6,35
Lämmer Kategorie II / III	-	-	-
Lämmer Kategorie II / III (Bio)	-	-	-
Altschafe / Altwidder	2	53,92	1,70
Altziegen / Altböcke	-	-	-
Kitze (Bio)	26	231,95	8,31

Quelle: Österreichische Schaf- und Ziegenbörse reg. Gen. m. b. H.

5) Preis- bzw. Markterwartungen für Schlachtrinder in EUR/kg, exkl. USt.:

Rinderbörse Österreich	38. Woche 2021	39. Woche 2021	40. Woche 2021
Jungstier HK R2/3	3,80	3,80	3,88
Kalbin HK R2/3	3,32	3,32	3,37
Kuh HK R2/3	*)	2,68	2,68
Schlachtkälber HK R2/3	5,85	5,85	6,05

*) Notierung ausgesetzt

Quelle: www.rinderboerse.at

6) Marktpreise für Futtermittelmischungen in EUR/100kg, exkl. USt.:

	Juni 2021	Juli 2021	August 2021
Schweinemastfutter (Alleinfutter) GVO frei	34,07	34,41	34,06
Schweinemastfutter (Alleinfutter) GVO	29,25	29,51	29,22

Gewichtete Durchschnittspreise; frei Betrieb; Mindestabnahmemenge ca. 3 Tonnen lose Staffel; konventionelles Futter, exkl. BIO-Ware

Quelle: AMA

B) Preisbericht – Zukauf EU* für 02. August 2021 bis 29. August 2021

 1) Preise (EUR/kg, exkl. USt.) und Umsatzmengen (Stück) der meldepflichtigen
Schlachthöfe

	Juli 2021		August 2021		± Vormonat	Aug. 2020
	EUR/kg	Stück	EUR/kg	Stück	EUR/kg	EUR/kg
Deutschland						
Jungtiere E-P	3,52	30	3,49	31	-0,03	3,15
Stierfleisch E-P	2,97	1	3,19	2	0,22	3,40
Kühe E-P	2,69	11	2,92	23	0,23	2,38
Schweine S-P **	1,52	41.029	1,44	41.406	-0,08	1,54
Slowenien						
Jungtiere E-P	3,48	494	3,56	451	0,08	3,11
Stierfleisch E-P	3,25	51	3,26	67	0,01	2,80
Kühe E-P	3,01	684	2,96	690	-0,05	2,52
Kalbinnen E-P	3,46	141	3,46	124	0,00	3,12
Schweine S-P **	1,71	453	1,68	99	-0,03	-
Tschechien						
Jungtiere E-P	3,59	855	3,68	1.075	0,09	3,22
Stierfleisch E-P	3,37	275	3,95	90	0,58	3,00
Kühe E-P	3,18	888	3,29	1.444	0,11	2,71
Kalbinnen E-P	3,58	599	3,54	890	-0,04	3,15
Schweine S-P **	1,69	990	1,63	890	-0,06	1,53
Slowakei						
Jungtiere E-P	3,32	79	3,55	111	0,23	3,13
Stierfleisch E-P	3,29	13	3,32	51	0,03	3,11
Kühe E-P	2,89	591	2,81	340	-0,08	2,13
Kalbinnen E-P	3,00	115	3,02	142	0,02	2,70
Ungarn						
Jungtiere E-P	3,48	313	3,49	228	0,01	3,13
Stierfleisch E-P	3,34	35	2,94	36	-0,40	2,96
Kühe E-P	2,97	346	2,87	174	-0,10	2,39
Kalbinnen E-P	3,28	98	3,48	153	0,20	3,14
Schweine S-P **	1,64	2.001	1,55	1.742	-0,09	1,59
Kroatien						
Jungtiere E-P	-	-	2,97	1	-	-
Stierfleisch E-P	2,64	7	-	-	-	-
Kühe E-P	3,06	116	2,87	164	-0,19	2,35
Kalbinnen E-P	3,19	4	3,08	23	-0,11	2,98
Schweine S-P **	1,76	1.907	1,70	1.117	-0,06	1,59
Niederlande						
Jungtiere E-P	-	-	3,64	25	-	-
Schweine S-P **	1,77	4.363	1,70	4.443	-0,07	1,68
Frankreich						
Kühe E-P	2,81	5	3,21	3	0,40	2,06
Lettland						
Jungtiere E-P	-	-	3,55	16	-	-
Stierfleisch E-P	-	-	3,46	3	-	-
Kalbinnen E-P	3,56	45	3,55	59	-0,01	-
Rumänien						
Kalbinnen E-P	3,18	1	-	-	-	-
Polen						
Jungtiere E-P	-	-	3,57	5	-	-
Stierfleisch E-P	-	-	3,48	8	-	-

* Schlachttiere wurden aus EU-Staaten lebend zugekauft und in Österreich geschlachtet ** Abrechnung erfolgt nach Warmgewicht

Quelle: AMA

III MARKT ÖSTERREICH

C) Daten aus der Rinderdatenbank

2021		Jän.	Feb.	März	April	Mai	Juni	Juli	Aug.	Sept.	Okt.	Nov.	Dez.	Jahr								
Schlachtungen bis 8 Monate																						
AT ¹⁾	♂	2.900	3.137	4.257	2.695	2.953	2.944	2.257	2.487					23.630								
	♀	1.439	1.586	2.381	1.484	1.644	1.410	1.261	1.361					12.566								
andere Länder ²⁾	♂	5	0	7	6	3	1	0	5					27								
	♀	0	4	6	3	4	7	2	0					26								
Schlachtungen über 8 Monate																						
AT ¹⁾	♂	18.305	19.645	25.174	21.894	19.390	20.935	19.989	20.211					165.543								
	♀	18.613	17.956	22.312	19.946	17.066	17.503	18.180	19.769					151.345								
andere Länder ²⁾	♂	2.492	2.195	2.656	2.156	2.045	2.333	2.409	2.671					18.957								
	♀	5.194	4.359	5.142	5.708	4.695	4.641	4.572	4.932					39.243								
Schlachtungen gesamt																						
AT ¹⁾	♂	21.205	22.782	29.431	24.589	22.343	23.879	22.246	22.698					189.173								
	♀	20.052	19.542	24.693	21.430	18.710	18.913	19.441	21.130					163.911								
	gesamt	41.257	42.324	54.124	46.019	41.053	42.792	41.687	43.828					353.084								
andere Länder ²⁾	♂	2.497	2.195	2.663	2.162	2.048	2.334	2.409	2.676					18.984								
	♀	5.194	4.363	5.148	5.711	4.699	4.648	4.574	4.932					39.269								
	gesamt	7.691	6.558	7.811	7.873	6.747	6.982	6.983	7.608					58.253								
Versendungen und Exporte von Lebendrindern in Stück																						
in EU-Länder	♂	3.667	3.140	3.080	2.018	1.726	1.002	941	1.776					17.350								
	♀	2.486	2.416	3.167	2.282	2.648	1.231	1.056	2.150					17.436								
Zugänge und Importe von Lebendrindern in Stück																						
aus EU-Ländern	♂	32	17	17	52	10	41	41	21					233								
	♀	133	88	46	135	71	278	75	71					897								
Schlachtungen gesamt, getrennt nach Herkunftsländern für Jänner bis August 2021																						
	BE	CH	CZ	DE	DK	EE	ES	FR	HR	HU	IE	IT	LT	LU	LV	NL	PL	RO	SI	SK	UK	ges.
♂	0	1	9.991	407	3	17	1	67	15	3.837	1	6	27	3	116	94	71	127	3.232	967	1	18.984
♀	1	18	18.119	455	28	0	0	86	2.076	8.175	0	7	2	3	249	19	9	12	6.220	3.781	9	39.269
gesamt	1	19	28.110	862	31	17	1	153	2.091	12.012	1	13	29	6	365	113	80	139	9.452	4.748	10	58.253
in %	0,00	0,03	48,26	1,48	0,05	0,03	0,00	0,26	3,59	20,62	0,00	0,02	0,05	0,01	0,63		0,14	0,24	16,23	8,15	0,02	100,00

1) Geburt und Schlachtung der Rinder in Österreich

2) Geburt der Rinder nicht in Österreich, geschlachtet in Österreich

AT= Österreich, ♂= männlich, ♀=weiblich, BE= Belgien, BG= Bulgarien, CH= Schweiz, CZ= Tschechien, DE= Deutschland, DK= Dänemark, EE= Estland, EL= Griechenland, ES= Spanien, FR= Frankreich, HR= Kroatien, HU= Ungarn, IE= Irland, IT= Italien, LT= Litauen, LU= Luxemburg, LV= Lettland, NL= Niederlande, PL= Polen, PT= Portugal, RO= Rumänien, SE= Schweden, SI= Slowenien, SK= Slowakei, UK= Vereinigtes Königreich

Quelle: AMA

D) Lebendvermarktung von Nutzkälbern, Jung- und Jährlingsrindern in Österreich

1) Männliche Nutzkälber zwischen 8 Tagen und vier Wochen in EUR/Stück (exkl. USt.)

	39. Woche 21			39. KW 20
	Stück	Ø Gewicht	EUR/Stück	EUR/Stück
Stierkälber - Milchrasen	79	64,79	112,54	80,27
Stierkälber - Fleischrasen *)	382	76,97	324,93	311,90

*) Fleischrasen, Zweinutzungsrasen oder aus einer Kreuzung mit einer Fleischrasse

Quelle: AMA

2) Jungrinder und Jährlingsrinder in EUR/kg (exkl. USt.)

	39. Woche 21			39. KW 20
	Stück	Ø Gewicht	EUR/kg	EUR/kg
Jungrinder	510	316,15	2,36	2,28
Jährlingsrinder - männlich	53	418,34	2,10	2,06
Jährlingsrinder - weiblich	34	420,56	1,96	1,97

Jungrinder: männlich und weiblich, 6 bis 11 Monate, zur Mastung; Jährlingsrinder: 12 bis 23 Monate, zur Mastung

Quelle: AMA

E) Zuchtrinderverkäufe

1) Versteigerungen, Nettopreise in EUR

Lienz, am 28. September 2021

	Rasse	aufgetrieben	verkauft	Gesamterlös
Kühe	Fleckvieh	78	69	138.260,00
Kalbinnen	Fleckvieh	67	65	121.450,00
Zuchtkälber weiblich	Fleckvieh	3	3	1.480,00
Kühe	Holstein	2	2	4.450,00

Quelle: Raiffeisengenossenschaft Osttirol

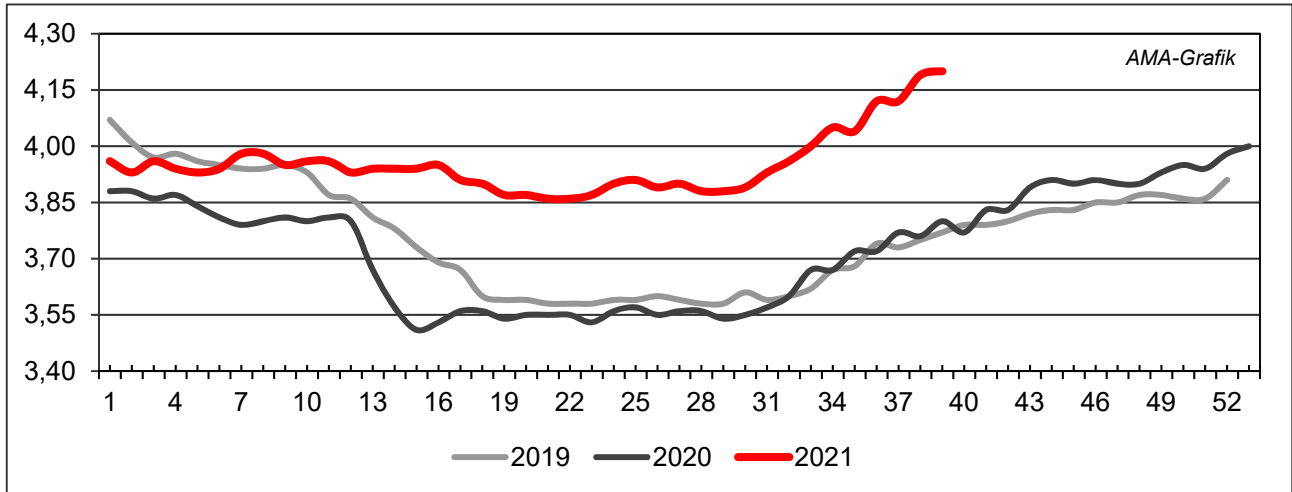
Ried, am 28. September 2021

	Rasse	aufgetrieben	verkauft	Durchschnittspreis
Stiere	Fleckvieh	-	1	1.850,00
Erstlingskühe	Fleckvieh	-	22	2.025,00
Kalbinnen	Fleckvieh	-	86	1.700,00
Zuchtkälber weiblich	Fleckvieh	-	134	451,00

Quelle: EZG Fleckviehzuchtverband Inn- und Hausruckviertel

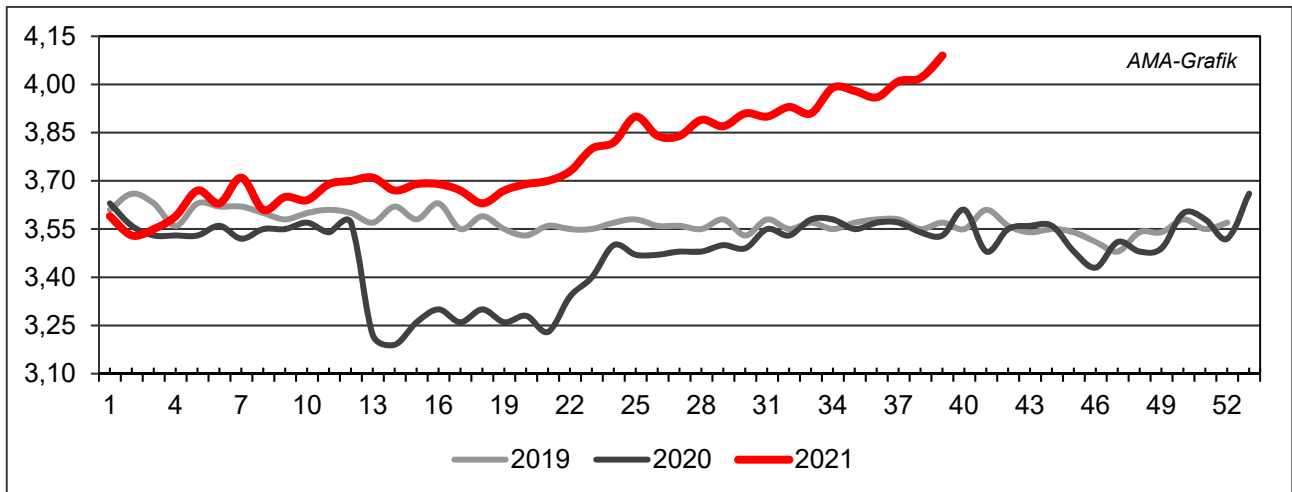
IV GRAFIK ÖSTERREICH

F) Schlachtstierpreise (E-P) in EUR/kg, exkl. USt.



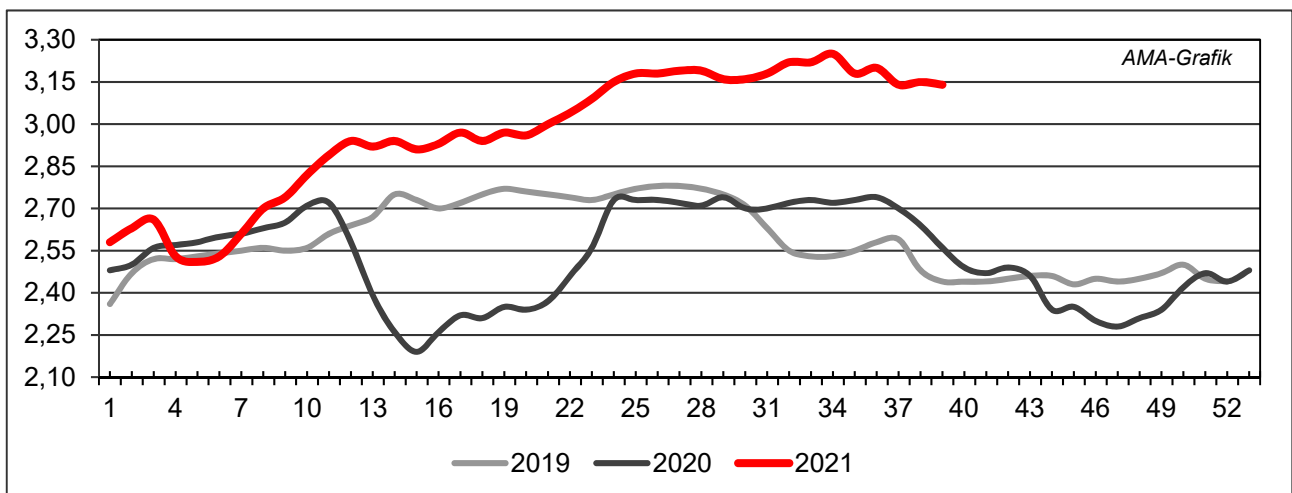
Quelle: AMA

G) Schlachtkalbinnenpreise (E-P) in EUR/kg, exkl. USt.



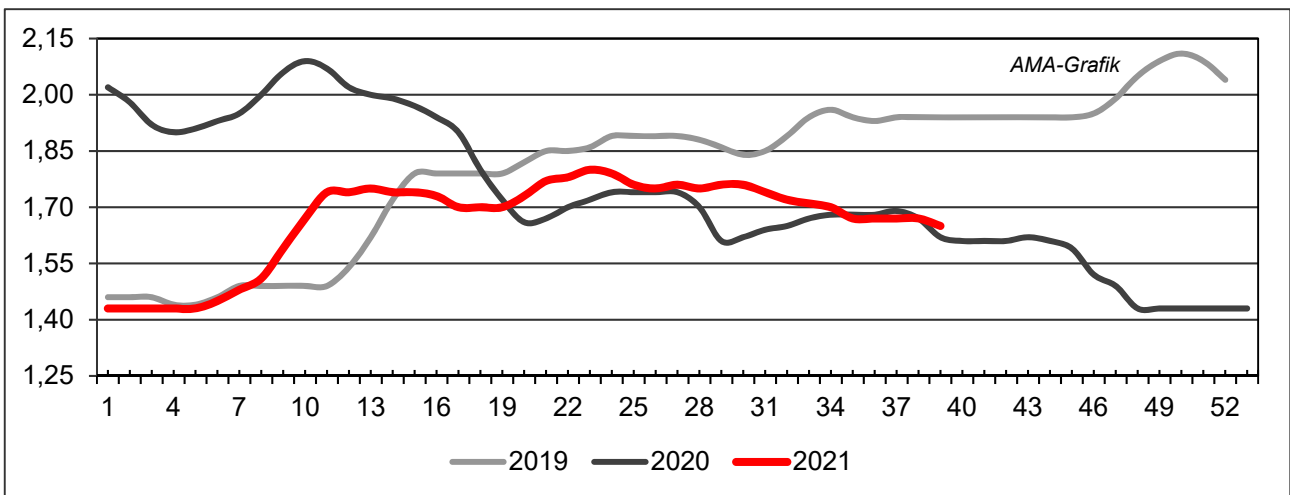
Quelle: AMA

H) Schlachtkuhpreise (E-P) in EUR/kg, exkl. USt.



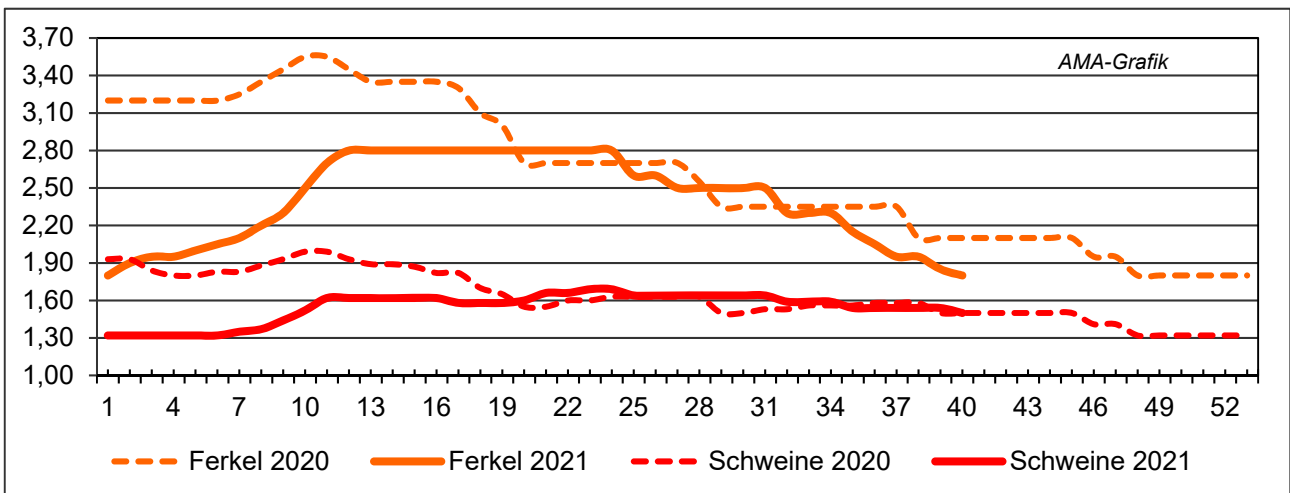
Quelle: AMA

I) Schweinehälftenpreise (S-P) in EUR/kg, exkl. USt.



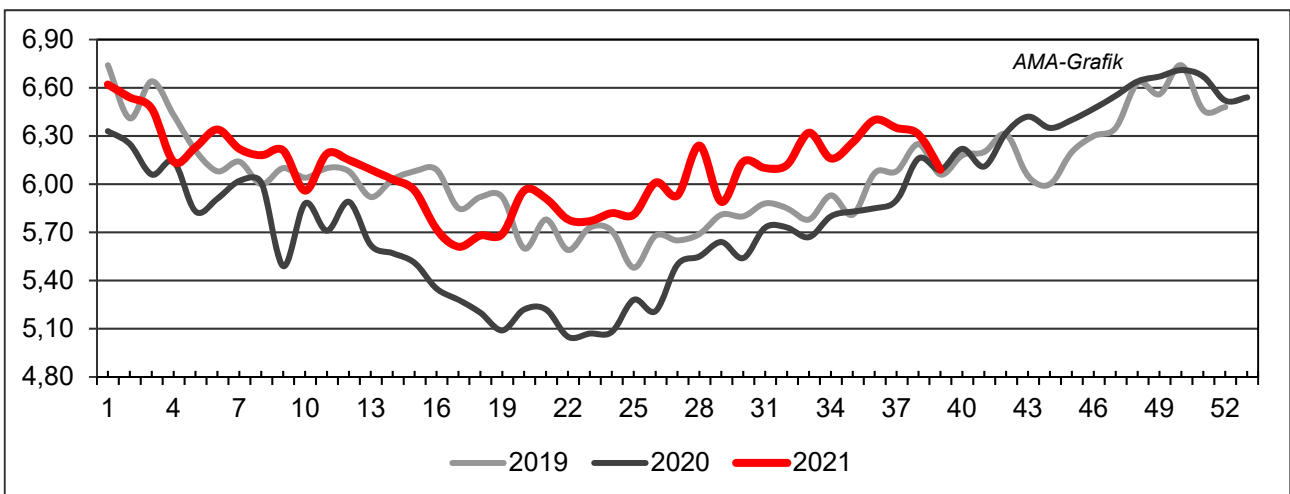
Quelle: AMA

J) Vergleich der Notierungspreise für Ferkel bzw. Schweine in EUR/kg, exkl. USt.



Quelle: Erzeugergemeinschaften

K) Schlachtkälberpreise in EUR/kg, exkl. USt.



Quelle: AMA

V MARKT UND PREISE INTERNATIONAL

L) EU-Preisspiegel für Schlachtvieh

1) Marktpreise für die Qualitätsklassen URO (EUR/100 kg Schlachtgewicht, kalt) der Mitgliedsländer

Woche bis:	Jungstierfleisch A UR(O)			Ochsenfleisch C UR(O)			Jungrinder Z UR(O)		
	12.09.2021	19.09.2021	26.09.2021	12.09.2021	19.09.2021	26.09.2021	12.09.2021	19.09.2021	26.09.2021
Belgien	367,82	369,77	369,53	-	-	-	-	-	-
Bulgarien	271,63	271,63	-	-	-	-	-	-	-
Tschechien	345,86	348,97	348,52	-	-	-	-	313,02	-
Dänemark	358,33	358,33	359,33	-	-	-	385,79	385,79	388,27
Deutschland	408,69	412,20	415,96	-	-	-	-	-	-
Estland	-	-	324,34	-	-	-	-	-	-
Irland	-	-	-	424,85	425,48	426,23	-	-	-
Griechenland	391,24	391,24	391,24	-	-	-	-	-	-
Spanien	368,75	372,32	375,27	-	-	-	385,31	392,36	391,43
Frankreich	393,86	394,49	396,50	365,79	373,39	359,98	-	-	-
Kroatien	363,89	366,52	371,63	-	-	-	-	-	-
Italien	396,85	399,80	402,91	-	-	-	469,46	464,09	458,89
Zypern	-	-	-	-	-	-	-	-	-
Lettland	301,09	285,35	311,34	-	-	-	263,73	268,69	-
Litauen	314,48	317,34	324,03	-	-	-	-	-	-
Luxemburg	-	-	-	-	-	-	-	-	-
Ungarn	187,91	217,51	212,90	-	-	-	-	-	-
Malta	-	-	-	-	-	-	-	-	-
Niederlande	367,75	363,80	375,87	-	-	-	365,73	369,43	368,97
ÖSTERREICH	391,57	391,69	399,37	-	-	-	469,86	474,86	466,23
Polen	378,44	379,92	380,70	-	-	-	359,15	358,23	350,04
Portugal	370,89	374,42	375,34	-	-	-	353,90	362,18	355,64
Rumänien	321,75	327,05	327,47	-	-	-	312,59	315,92	319,52
Slowenien	334,56	334,83	339,28	-	-	-	369,48	394,19	411,55
Slowakei	306,84	303,54	309,86	-	-	-	-	-	-
Finnland	369,58	370,72	371,97	-	-	-	-	-	-
Schweden	474,85	473,87	471,70	-	-	-	480,02	484,93	464,52
EU	389,20	391,45	394,37	414,16	416,04	414,24	382,62	387,97	387,20

Quelle: http://ec.europa.eu/agriculture/market-observatory/meat/beef/statistics_en.htm, Europäische Kommission

2) Rinder (EUR/100 kg Schlachtgewicht, kalt)

Woche bis:	Jungrinder R3			Jungstiere R3			Ochsen R3			Kühe O3			Kalbinnen R3		
	12.09.	19.09.	26.09.	12.09.	19.09.	26.09.	12.09.	19.09.	26.09.	12.09.	19.09.	26.09.	12.09.	19.09.	26.09.
Belgien	-	-	-	320,96	322,46	324,71	-	-	-	290,05	292,38	293,62	341,50	345,00	348,00
Bulgarien	-	-	-	271,63	271,63	-	-	-	-	235,30	235,30	244,92	-	-	-
Tschechien	-	-	-	346,78	358,34	358,12	-	-	-	277,42	273,69	276,65	310,32	306,72	311,75
Dänemark	380,04	380,04	380,71	369,28	369,28	367,94	449,83	449,83	449,16	337,94	337,95	343,06	377,62	377,62	374,39
Deutschland	-	-	-	416,42	420,03	424,18	447,83	435,64	448,21	353,72	355,90	356,44	408,86	412,00	413,75
Estland	-	-	-	-	-	-	-	-	-	270,30	268,15	264,70	-	-	-
Irland	-	401,57	-	400,32	399,06	403,05	416,71	416,93	417,74	351,44	351,64	352,19	420,46	421,03	421,78
Griechenland	-	-	-	-	-	-	-	-	-	-	-	-	-	-	-
Spanien	393,70	396,22	396,67	380,16	379,88	381,17	-	-	-	272,94	278,33	276,25	374,23	385,80	396,10
Frankreich	-	-	-	397,00	397,00	400,00	391,00	398,00	394,00	351,00	352,00	351,00	426,00	427,00	426,00
Kroatien	-	-	-	366,56	369,58	377,40	-	-	-	-	-	-	389,14	396,81	402,07
Italien	449,42	459,36	443,98	384,03	310,45	367,87	320,00	628,21	-	309,31	302,91	309,10	413,11	402,40	369,87
Zypern	-	-	-	-	-	-	-	-	-	-	-	-	-	-	-
Lettland	-	-	-	336,27	-	-	-	-	-	259,80	272,16	268,55	248,05	298,24	316,51
Litauen	-	-	-	297,82	317,46	314,40	-	-	-	286,92	281,36	287,71	269,61	289,54	276,85
Luxemburg	-	-	-	-	373,69	400,42	382,67	-	-	323,78	323,46	324,67	420,04	404,19	417,88
Ungarn	-	-	-	-	-	-	-	-	-	183,32	205,61	200,99	195,03	239,67	192,84
Malta	-	-	-	-	-	-	-	-	-	-	-	-	-	-	-
Niederlande	385,00	385,00	379,00	384,00	388,00	399,00	-	-	-	347,00	353,00	353,00	371,00	401,00	412,00
ÖSTERREICH	482,14	483,14	480,15	400,68	401,94	412,71	447,90	438,31	447,75	309,40	306,38	301,99	390,43	390,38	396,37
Polen	-	374,17	-	374,28	379,87	378,91	-	-	-	301,37	305,78	305,12	359,48	366,71	369,36
Portugal	365,67	372,38	371,77	403,43	393,90	400,08	-	-	-	225,70	226,25	224,21	373,79	372,10	380,08
Rumänien	-	-	-	365,31	346,69	304,11	282,27	325,44	295,97	258,07	264,71	263,68	-	290,75	294,34
Slowenien	-	-	-	340,30	342,33	344,18	-	-	-	253,17	256,08	255,27	322,27	336,15	337,58
Slowakei	-	-	-	348,86	351,51	344,47	-	-	-	179,49	180,40	186,36	289,92	-	-
Finnland	-	-	-	385,15	380,12	382,95	-	-	-	319,87	315,39	314,68	379,51	380,17	380,75
Schweden	514,75	489,51	509,60	469,93	465,40	469,94	472,49	498,37	487,75	429,83	430,36	429,50	463,15	470,81	463,74
EU	392,29	394,65	394,61	398,19	399,16	402,79	415,75	417,55	417,78	330,89	332,93	333,03	404,62	407,92	409,19

 Quelle: http://ec.europa.eu/agriculture/market-observatory/meat/beef/statistics_en.htm, Europäische Kommission

3) Marktpreis für geschlachtete Schafe (EUR/100 kg)

	Woche bis:	05.09.2021	12.09.2021	19.09.2021	26.09.2021	Vorwoche ±
SCHWERE LÄMMER	Belgien	601,10	608,30	593,80	585,90	-7,90
	Deutschland	762,56	751,32	753,45	723,08	-30,37
	Spanien	642,35	649,97	652,32	652,39	0,07
	Frankreich	725,00	729,00	736,00	737,00	1,00
	Kroatien	748,15	751,72	753,71	758,62	4,91
	Irland	615,24	607,04	588,26	595,76	7,50
	Italien	481,00	478,00	479,00	495,00	16,00
	Zypern	552,00	548,00	546,00	538,00	-8,00
	Lettland	475,08	458,29	500,11	480,42	-19,69
	Litauen	422,33	-	-	477,36	-
	Ungarn	710,63	716,58	710,07	711,61	1,54
	Niederlande	600,31	596,57	592,12	594,24	2,12
	ÖSTERREICH	609,00	609,00	613,00	610,00	-3,00
	Portugal	552,33	563,67	563,67	552,33	-11,34
	Rumänien	275,42	281,67	288,85	311,11	22,26
	Slowenien	560,05	597,28	613,45	584,26	-29,19
	Finnland	463,74	463,74	463,74	470,06	6,32
	Schweden	632,66	624,94	605,86	605,86	0,00
	<i>EU</i>	<i>657,87</i>	<i>657,82</i>	<i>655,53</i>	<i>655,06</i>	<i>-0,47</i>
	LEICHTE LÄMMER	Bulgarien	714,92	716,41	716,89	717,60
Griechenland		632,34	-	-	-	-
Spanien		653,90	661,99	663,19	663,71	0,52
Kroatien		809,48	776,35	820,12	796,00	-24,12
Italien		612,00	613,00	616,00	619,00	3,00
Lettland		465,58	441,17	430,48	454,58	24,10
Ungarn		725,01	761,43	639,29	767,75	128,46
Portugal		712,82	702,42	708,02	717,32	9,30
Slowenien		581,46	514,09	606,17	580,25	-25,92
<i>EU</i>		<i>642,67</i>	<i>646,35</i>	<i>647,70</i>	<i>648,72</i>	<i>1,02</i>

 Quelle: http://ec.europa.eu/agriculture/sheep-goats/presentations/index_en.htm, Europäische Kommission

4) Schweine, Klasse S (EUR/100 kg Schlachtgewicht, kalt)

Woche bis:	05.09.2021	12.09.2021	19.09.2021	26.09.2021	Vorwoche ±
Belgien	135,12	131,00	127,48	127,50	0,02
Tschechien	135,97	135,73	135,68	135,92	0,24
Dänemark	142,55	140,66	149,68	139,86	-9,82
Deutschland	137,59	135,72	135,52	135,36	-0,16
Estland	150,83	149,15	151,00	148,13	-2,87
Griechenland	171,34	169,13	-	-	-
Spanien	157,79	155,47	153,68	150,62	-3,06
Frankreich	155,00	154,00	154,00	151,00	-3,00
Kroatien	145,85	146,68	146,28	145,49	-0,79
Irland	154,29	152,20	152,43	152,47	0,04
Lettland	148,42	140,32	139,89	131,52	-8,37
Litauen	148,61	142,53	139,17	130,37	-8,80
Ungarn	139,38	135,62	136,67	136,03	-0,65
Niederlande	123,47	119,84	119,42	119,59	0,17
ÖSTERREICH	169,84	170,23	169,79	169,85	0,06
Polen	137,05	131,34	126,23	123,48	-2,75
Portugal	157,00	155,00	152,00	150,00	-2,00
Rumänien	159,19	170,37	169,35	165,50	-3,85
Slowenien	177,78	177,51	177,24	178,08	0,84
Slowakei	138,01	137,74	138,07	137,74	-0,33
Finnland	169,20	169,03	169,11	168,87	-0,24
Schweden	202,41	202,58	202,97	202,50	-0,47
<i>EU</i>	<i>147,04</i>	<i>144,92</i>	<i>144,58</i>	<i>142,22</i>	<i>-2,37</i>

 Quelle: http://ec.europa.eu/agriculture/market-observatory/meat/pigmeat/statistics_en.htm, Europäische Kommission

5) Schweine, Klasse E (EUR/100 kg Schlachtgewicht, kalt)

Woche bis:	05.09.2021	12.09.2021	19.09.2021	26.09.2021	Vorwoche ±
Belgien	122,79	118,93	116,61	115,30	-1,31
Bulgarien	179,23	179,23	178,41	178,01	-0,40
Tschechien	132,79	132,19	132,56	132,30	-0,26
Dänemark	136,23	134,21	134,34	133,67	-0,67
Deutschland	134,67	132,52	132,60	132,62	0,02
Estland	146,23	146,76	147,48	145,34	-2,14
Griechenland	171,34	169,13	-	-	-
Spanien	152,07	150,16	147,44	144,96	-2,48
Frankreich	147,00	147,00	146,00	144,00	-2,00
Kroatien	144,12	142,94	142,01	140,96	-1,06
Irland	153,29	151,40	151,51	151,57	0,06
Zypern	196,81	195,28	196,38	197,11	0,73
Lettland	155,26	147,72	136,59	128,66	-7,93
Litauen	146,16	141,98	137,67	128,79	-8,88
Ungarn	136,06	132,22	132,19	131,93	-0,26
Niederlande	122,33	118,70	118,28	118,45	0,17
ÖSTERREICH	157,84	158,33	157,55	158,37	0,82
Polen	135,03	129,99	124,95	122,85	-2,11
Portugal	156,00	154,00	151,00	149,00	-2,00
Rumänien	155,70	163,50	165,51	165,62	0,12
Slowenien	166,07	165,07	164,79	164,84	0,05
Slowakei	139,20	138,65	140,03	139,58	-0,45
Finnland	160,62	161,90	159,90	160,80	0,90
Schweden	198,68	199,33	200,41	200,73	0,32
EU	140,43	138,21	136,93	136,08	-0,85

 Quelle: http://ec.europa.eu/agriculture/market-observatory/meat/pigmeat/statistics_en.htm, Europäische Kommission

6) Ferkel (EUR/Stück)

Woche bis:	05.09.2021	12.09.2021	19.09.2021	26.09.2021	Vorwoche ±
Belgien	23,50	22,25	21,50	21,50	0,00
Dänemark	49,35	48,14	46,66	46,93	0,27
Deutschland	28,90	24,30	24,20	24,60	0,40
Spanien	27,29	26,36	25,56	25,11	-0,45
Frankreich	33,25	32,75	31,75	30,50	-1,25
Kroatien	43,72	45,42	45,38	43,74	-1,64
Italien	64,72	62,82	61,02	59,27	-1,75
Ungarn	37,29	-	36,05	36,87	0,82
Niederlande	16,00	12,75	12,50	12,25	-0,25
Polen	-	-	-	-	-
Portugal	40,00	40,00	39,00	36,00	-3,00
Finnland	37,70	36,70	36,04	36,80	0,76
Schweden	80,67	82,00	81,58	80,66	-0,92
EU	34,15	32,44	31,70	31,36	-0,34

Quelle: http://ec.europa.eu/agriculture/market-observatory/meat/pigmeat/statistics_en.htm, Europäische Kommission

M) Preisentwicklung diverser Länder für Schlachtvieh

1) Deutschland gesamt: frei Schlachtstätte je kg SG in EUR ohne MwSt.

Woche bis:	12.09.2021	19.09.2021	26.09.2021	03.10.2021	Vorw. ±
Jungstiere U3	4,14	4,18	4,22	4,27	0,05
Jungstiere R3	4,08	4,12	4,16	4,21	0,05
Jungstiere O3	3,88	3,91	3,94	3,98	0,04
Kalbinnen R3	4,01	4,04	4,06	4,10	0,04
Kühe R3	3,68	3,69	3,71	3,70	-0,01
Kühe O3	3,47	3,49	3,49	3,50	0,01
Kälber E-P	4,37	4,50	4,66	4,64	-0,02
Schweine S	1,33	1,33	1,33	1,32	-0,01
Schweine E	1,30	1,30	1,30	1,29	-0,01
Lämmer, pauschal	7,37	7,39	7,09	7,51	0,42

Quelle: Bundesministerium für Ernährung, Landwirtschaft und Verbraucherschutz (BLE, Deutschland)

2) Preise frei Schlachtstätte in Bayern*) (EUR/kg Schlachtgewicht)

Woche bis:	12.09.2021	19.09.2021	26.09.2021	03.10.2021	Vorw. ±
Jungstiere U3	4,14	4,18	4,23	4,28	0,05
Jungstiere R3	4,10	4,14	4,18	4,20	0,02
Jungstiere E-P	4,09	4,12	4,18	4,21	0,03
Kalbinnen U3	4,03	4,08	4,11	4,14	0,03
Kalbinnen R3	4,00	4,04	4,04	4,11	0,07
Kalbinnen E-P	3,93	3,96	3,96	4,02	0,06
Kühe U3	3,93	3,91	3,93	3,91	-0,02
Kühe R3	3,69	3,68	3,70	3,70	0,00
Kühe E-P	3,51	3,51	3,52	3,50	-0,02
Schweine E	1,28	1,29	1,29	1,28	-0,01
Schweine S-P	1,29	1,30	1,30	1,30	0,00

*) Abrechnung erfolgt bei Rindern und Schweinen nach Warmgewicht

Quelle: Bayerischer Bauernverband

3) Italien: Marktbericht Markt Modena - Preise in EUR/kg LG (exkl. USt.)

Nutzkälber/Einsteller	06.09.2021	13.09.2021	20.09.2021	27.09.2021	04.10.2021
Nutzkälber/Fleischrasse Extra Qual.	4,70-5,40	4,70-5,40	4,60-5,30	4,60-5,30	4,60-5,30
Nutzkälber/Fleischrasse	3,03-3,80	3,03-3,80	2,93-3,70	2,93-3,70	2,93-3,70
Einsteller/Limousin	2,93-3,06	2,93-3,06	2,93-3,06	2,95-3,08	2,98-3,11
Einsteller/Kreuzungen	2,69-2,80	2,69-2,80	2,71-2,82	2,73-2,84	2,73-2,84
Schlachtrinder/Jungstiere	06.09.2021	13.09.2021	20.09.2021	27.09.2021	04.10.2021
Limousin	2,88-2,96	2,91-2,99	2,91-2,99	2,94-3,02	2,94-3,02
Charolais u. Kreuzungen Extra Qual.	2,68-2,76	2,71-2,79	2,71-2,79	2,74-2,82	2,77-2,85
Schwarzbunte 1. Qual.	1,34-1,44	1,37-1,47	1,37-1,47	1,40-1,50	1,40-1,50
Schlachtrinder/Kalbinnen	06.09.2021	13.09.2021	20.09.2021	27.09.2021	04.10.2021
Limousin	2,85-2,95	2,85-2,95	2,85-2,95	2,86-2,96	2,86-2,96
Fleischrasse u. Kreuzungen	2,63-2,73	2,63-2,73	2,65-2,75	2,68-2,78	2,68-2,78

Quelle: www.borsamercimodena.it, Borsa Merci di Modena

Marktbericht Markt Modena - Fleischpreise in EUR/kg

Jungstierfleisch/Hälften	06.09.2021	13.09.2021	20.09.2021	27.09.2021	04.10.2021
Extra Qualität	5,75-5,95	5,80-6,00	5,80-6,00	5,85-6,05	5,85-6,05
1. Qualität	5,15-5,65	5,20-5,70	5,20-5,70	5,25-5,75	5,30-5,80
2. Qualität	4,78-5,08	4,83-5,13	4,83-5,13	4,88-5,18	4,93-5,23
Kalbinnenfleisch/Hälften	06.09.2021	13.09.2021	20.09.2021	27.09.2021	04.10.2021
Extra Qualität	5,47-5,77	5,47-5,77	5,47-5,77	5,49-5,79	5,49-5,79
1. Qualität	5,18-5,58	5,18-5,58	5,23-5,63	5,28-5,68	5,28-5,68
2. Qualität	4,93-5,13	4,93-5,13	4,98-5,18	5,03-5,23	5,03-5,23

Quelle: www.borsamerCIModena.it, Borsa Merci di Modena

4) Italien: Richtpreis Schlachtschweine in EUR/kg

Notierung vom:	16.09.2021	23.09.2021	30.09.2021
Schlachtschweine 130 - 144 kg LG	1,37	1,36	1,35

Quelle: www.listinicum.it, Commissione Unica Nazionale

5) Niederlande: Schweine und Ferkel in EUR/kg

Woche bis:	26.09.2021	03.10.2021	10.10.2021
Vion, ab Hof, inkl. USt., in EUR/kg SG Basispreis 56 % MFA, Typ A, 78 - 100 kg	1,36	1,33	1,31
Ferkel (BestPigletPrice), EUR/Stück	23,50	23,50	21,00

Quelle: VDE Varkenshandel

6) Dänemark: Produzentenpreise

Woche bis:	26.09.2021	03.10.2021	10.10.2021
Schlachtschweine, 61 % MFA in EUR/kg	1,16	1,16	1,16

Quelle: Danish Crown

7) Frankreich: Schweine in EUR/kg SG, ab Hof

Woche bis:	26.09.2021	03.10.2021	10.10.2021
Bretagne, 56 % Fleischanteil			
Montag	1,289	1,256	1,249
Donnerstag	1,267	1,252	-

Quelle: www.marche-porc-breton.com, Marché du Porc Breton

8) Spanien: Mercolleida, Notierungen in EUR

Notierung vom:	16.09.2021	23.09.2021	30.09.2021
Schweine in EUR/kg LG (Cerdo Selecto)	1,19	1,16	1,13
Ferkel (20 kg) in EUR/Stück (Precio Base Lleida)	19,00	18,00	18,00

Quelle: ANAFRIC

Der Marktbericht Vieh und Fleisch erscheint wöchentlich.

Dieser Bericht ist auf der Webseite der
Agrarmarkt Austria (www.ama.at) im Internet verfügbar.

Die nächste Ausgabe wird voraussichtlich am 14. Oktober 2021 erscheinen.

Impressum

Informationen gemäß § 5 E-Commerce Gesetz und Offenlegung gemäß § 25 Mediengesetz

Medieninhaber, Herausgeber, Vertrieb: Agrarmarkt Austria

Redaktion: GB I/Abt. 3 – Referat 08

Dresdner Straße 70

1200 Wien

UID-Nr.: ATU16305503

Telefon: +43 50 3151-248

Fax: +43 50 3151-396

E-Mail: preismeldungen@ama.gv.at

Vertretungsbefugt:

Dipl.-Ing. Günter Griesmayr, Vorstandsvorsitzender und Vorstand für den Geschäftsbereich II

Dr. Richard Leutner, Vorstand für den Geschäftsbereich I

Die Agrarmarkt Austria ist eine gemäß § 2 AMA-Gesetz 1992, BGBl. Nr. 376/1992, eingerichtete juristische Person öffentlichen Rechts, deren Aufgaben im § 3 festgelegt sind. Sie unterliegt gemäß § 25 AMA-Gesetz der Aufsicht der Bundesministerin für Landwirtschaft, Regionen und Tourismus.

Hersteller: Eigendruck

Bildnachweis: www.pixabay.com

Verlagsrechte: Die in dieser Broschüre veröffentlichten Beiträge sind urheberrechtlich geschützt. Alle Rechte sind vorbehalten. Nachdruck und Auswertung der von der AGRARMARKT AUSTRIA erhobenen Daten sind mit Quellenangabe gestattet. Alle Angaben ohne Gewähr.

Im Sinne des Gleichheitsgrundsatzes haben die Ausführungen in gleicher Weise für alle Geschlechter Geltung.