



K-Ö  
Gemäß des § 3 Abs. 1 Z 1 des AMA-Gesetzes 1992 (BGBl. Nr. 376/1992 i. d. g. F.)  
Zertifiziertes Qualitätsmanagement-System nach ÖNORM EN ISO 9001 REG. Nr. 01537/0  
Zertifiziertes Informationssicherheits-Management-System nach ÖNORM ISO/IEC 27001 REG Nr. 35/0  
Zertifiziertes IT Service-Management-System nach ISO/IEC 20000-1 REG Nr. 45/0  
Zertifiziertes Umweltmanagement-System nach EMAS REG Nr. AT-000680 und ÖNORM EN ISO 14001 REG Nr. 02982/0

**AMA**  
**AgrarMarkt Austria**

[www.ama.at](http://www.ama.at)

Dresdner Straße 70, 1200 Wien



# Marktbericht

VIEH UND FLEISCH | 35. Woche | 27.08.2018 – 02.09.2018

35. AUSGABE 2018

**Marktübersicht**  
**Preisbericht Österreich**  
**Markt Österreich**  
**Markt und Preise international**

## **I N H A L T**

<b>I.....</b>	<b>MARKTÜBERSICHT .....</b>	<b>3</b>
<b>II .....</b>	<b>PREISBERICHT ÖSTERREICH .....</b>	<b>5</b>
	A) Preisbericht .....	5
	B) Preisbericht – Zukauf EU.....	8
<b>III .....</b>	<b>MARKT ÖSTERREICH .....</b>	<b>9</b>
	C) Daten aus der Rinderdatenbank.....	9
	D) Lebendvermarktung von Nutzkälbern, Jung -und Jährlingsrindern in Österreich ....	10
	E) Zuchtrinderverkäufe.....	10
<b>IV .....</b>	<b>GRAFIK ÖSTERREICH .....</b>	<b>11</b>
	F) Schlachtstierpreise (E-P) .....	11
	G) Schlachtkalbinnenpreise (E-P) .....	11
	H) Schlachtkuhpreise (E-P) .....	11
	I) Schweinehälftenpreise (S-P) .....	12
	J) Vergleich der Notierungspreise für Ferkel bzw. Schweine .....	12
	K) Schlachtkälberpreise .....	12
<b>V .....</b>	<b>MARKT UND PREISE INTERNATIONAL .....</b>	<b>13</b>
	L) EU-Preisspiegel für Schlachtvieh .....	13
	M) Preisentwicklung diverser Länder für Schlachtvieh .....	19

## I MARKTÜBERSICHT

### **Schlachtkuhpreise gaben nochmals nach**

Der durchschnittliche Auszahlungspreis der Schlachthöfe (E-P) für Jungstiere sank in der Berichtswoche um 1 Cent auf EUR 3,75 je kg. Er lag um 5,3 % unter dem Niveau des Vorjahres.

Für Schlachtkühe wurde um 4 Cent je kg weniger bezahlt. Der Preis lag bei EUR 2,53 je kg und um 13,9 % unter dem Vorjahresniveau.

Der Preis für Kalbinnen blieb unverändert bei EUR 3,58 je kg. Damit lag der Durchschnittspreis um 2,2 % unter der Linie des Vorjahres.

Bei Schlachtkälbern stieg der Preis um 9 Cent auf EUR 5,84 je kg. Im Vergleich zur Vorjahreswoche ergab das ein Minus von 6,3 %.

### **Preiserwartungen für die 36. KW**

Laut ARGE Rind nimmt das Angebot an heimischen Jungstieren ab. Die Nachfrage seitens des Lebensmittelhandels steigt aufgrund des Ferienendes und des Beginns der kühleren Jahreszeit leicht. Mit der Schlachthofbranche konnte keine Preiseinigung über die Jungstiernotierung erzielt werden. Bei Schlachtkühen erreicht das Angebot nach wie vor ein hohes Niveau. Speziell schwächere Qualitäten kommen vermehrt auf den Markt. Die Preise für Schlachtkühe sind weitgehend stabil. Das Angebot an Schlachtkälbern fällt generell knapp aus, die Preise ziehen an.

EU-weit herrscht bei Jungstieren eine relativ stabile Marktsituation. Die Preise sind in den meisten Ländern unverändert oder tendieren leicht nach oben. Bei Schlachtkühen entspannt sich die Lage zusehends. Das Schlachtkuhangebot wird derzeit konstant von den Schlachthöfen nachgefragt. Die Preise sind unverändert bis leicht steigend.

## **Mastschweine-Notierung sinkt um 7 Cent**

Der Durchschnittspreis (S-P) für Schlachtschweine stieg in der Berichtswoche um 1 Cent je kg. Er lag bei EUR 1,67 je kg und um 7,7 % unter dem Vorjahrespreis.

Laut Österreichischer Schweinebörse herrschten ausgewogene Verhältnisse. Schlachtreife Schweine waren anhaltend gut nachgefragt, wobei der geräumte Markt eher dem unterdurchschnittlichen Angebot als einem florierenden Fleischgeschäft geschuldet war. Speziell im Großhandel wurde über internationale Dumpingangebote geklagt. Die kühleren Temperaturen ließen die Schweine wieder schneller wachsen – das durchschnittliche Schlachtgewicht stieg um 0,5 kg auf 96 kg. Bei den Stückzahlen blieb ein Anstieg dagegen vorerst aus.

Die Mastschweine-Notierung sinkt ab 6. September um 7 Cent auf EUR 1,50 je kg.

Der Preis für Zuchtsauen stieg in der Berichtswoche um 1 Cent auf EUR 1,13 je kg. Im Vergleich zum Vorjahr ergab sich ein Minus von 18,1 %.

## **Schwieriger Ferkelabsatz**

Der Ferkelabsatz in Österreich lief nicht ohne Schwierigkeiten. Das Augenmerk vieler Mäster lag auf der Maisernte. Ferkelrückstellungen waren nicht überall zu vermeiden. Die Notierung beträgt in der 36. Kalenderwoche weiterhin EUR 2,00 je kg.

Auf dem europäischen Ferkelmarkt blieb die Lage angespannt. Das nach wie vor nicht drückende Angebot traf auf eine verhaltene Nachfrage. Vor allem in Deutschland baute sich ein Rückstau auf. In Spanien und den Niederlanden waren dagegen leichte Nachfragempulse spürbar.

## **EU-Schweinemarkt: Angebot wächst**

EU-weit sorgten die kühleren Temperaturen für ein steigendes Aufkommen an schlachtreifen Schweinen. Insgesamt präsentierte sich der Markt ausgeglichen. In vielen Mitgliedsländern blieben die Notierungen daher stabil. Geringe Preisanstiege meldeten Italien und Frankreich, während die Niederlande einen Rückgang verzeichneten.

In Deutschland fallen die Preise ebenfalls. Die Schlachtunternehmen reduzieren wegen der schwierigen Lage auf dem Fleischmarkt ihre Bestellungen. Gleichzeitig fällt das Angebot deutlich umfangreicher aus als vor einigen Wochen. Das liegt auch daran, dass einige Mäster einen Preisrückgang erwartet und Schweine früher zur Schlachtung angemeldet haben. Den geänderten Marktverhältnissen entsprechend muss die Vereinigung der Erzeugergemeinschaften für Vieh und Fleisch ihren Schlachtschweinepreis stark reduzieren. Er sinkt um 7 Cent auf EUR 1,48 je kg für den Zeitraum 6. bis 12. September.

## II PREISBERICHT ÖSTERREICH

### A) Preisbericht für die 35. Woche, 27. August 2018 bis 02. September 2018

#### 1) Frei Rampe Preise (EUR/kg, exkl. USt) und Umsatzmengen (Stück) der meldepflichtigen Schlachthöfe, Herkunft Österreich

Österreich <sup>1)</sup>	34. Woche 18		35. Woche 18		Vorw. ±	35. KW 17
	EUR/kg	Stück	EUR/kg	Stück	EUR/kg	EUR/kg
Jungstiere U3	3,81	958	3,80	788	-0,01	3,99
Jungstiere R3	3,74	397	3,73	310	-0,01	3,94
Jungstiere E-P	3,76	3.337	3,75	3.025	-0,01	3,96
Ochsen U3	4,36	51	4,20	44	-0,16	4,21
Ochsen R3	3,98	92	4,03	86	0,05	4,13
Ochsen E-P <sup>4)</sup>	4,05	293	3,98	294	-0,07	4,13
Kühe R3	2,82	367	2,82	313	0,00	3,15
Kühe O3	2,57	148	2,54	132	-0,03	2,97
Kühe E-P	2,57	3.007	2,53	2.831	-0,04	2,94
Kalbinnen U3	3,82	251	3,77	226	-0,05	3,82
Kalbinnen R3	3,55	357	3,60	321	0,05	3,68
Kalbinnen E-P	3,58	1.059	3,58	1.046	0,00	3,66
Schweine S <sup>2)</sup>	1,71	39.687	1,71	40.771	0,00	1,85
Schweine E <sup>2)</sup>	1,59	21.765	1,59	21.224	0,00	1,73
Schweine U <sup>2)</sup>	1,39	1.159	1,39	1.018	0,00	1,52
Schweine S-P <sup>2)</sup>	1,66	62.628	1,67	63.026	0,01	1,81
Zuchtsauen	1,12	1.202	1,13	1.166	0,01	1,38
Kälber E-P <sup>3)</sup>	5,75	278	5,84	227	0,09	6,23
Jungrinder E-P <sup>3)</sup>	4,68	304	4,74	292	0,06	4,71

Quelle: AMA

Niederösterreich	34. Woche 18		35. Woche 18		Vorw. ±	35. KW 17
	EUR/kg	Stück	EUR/kg	Stück	EUR/kg	EUR/kg
Jungstiere U3	3,78	204	3,78	165	0,00	3,97
Jungstiere R3	3,73	95	3,74	75	0,01	3,93
Jungstiere E-P	3,75	720	3,74	766	-0,01	3,95
Ochsen U3	-	-	-	-	-	-
Ochsen R3	-	-	-	-	-	-
Ochsen E-P <sup>4)</sup>	-	-	-	-	-	-
Kühe R3	2,75	93	2,81	81	0,06	3,07
Kühe O3	2,46	36	2,51	26	0,05	2,86
Kühe E-P	2,55	635	2,53	589	-0,02	2,94
Kalbinnen U3	3,85	73	3,77	60	-0,08	3,87
Kalbinnen R3	3,59	80	3,56	83	-0,03	3,69
Kalbinnen E-P	3,62	276	3,57	275	-0,05	3,77
Schweine S <sup>2)</sup>	1,73	7.297	1,72	7.350	-0,01	1,87
Schweine E <sup>2)</sup>	1,60	3.353	1,59	3.095	-0,01	1,74
Schweine U <sup>2)</sup>	1,37	189	1,37	165	0,00	1,53
Schweine S-P <sup>2)</sup>	1,68	10.841	1,68	10.617	0,00	1,83
Zuchtsauen	1,13	171	1,12	233	-0,01	1,34
Kälber E-P <sup>3)</sup>	-	-	-	-	-	-
Jungrinder E-P <sup>3)</sup>	-	-	-	-	-	-

Quelle: AMA

**Frei Rampe Preise (EUR/kg, exkl. USt) und Umsatzmengen (Stück) der meldepflichtigen Schlachthöfe, Herkunft Österreich**

	34. Woche 18		35. Woche 18		Vorw. ±	35. KW 17
	EUR/kg	Stück	EUR/kg	Stück	EUR/kg	EUR/kg
<b>Oberösterreich</b>						
Jungstiere U3	3,84	459	3,81	473	-0,03	4,01
Jungstiere R3	3,76	178	3,74	151	-0,02	3,96
Jungstiere E-P	3,78	1.544	3,75	1.547	-0,03	3,96
Ochsen U3	-	-	-	-	-	-
Ochsen R3	-	-	-	-	-	-
Ochsen E-P <sup>4)</sup>	-	-	-	-	-	-
Kühe R3	2,84	147	2,82	131	-0,02	3,17
Kühe O3	2,66	35	2,59	41	-0,07	2,88
Kühe E-P	2,65	1.026	2,62	989	-0,03	2,99
Kalbinnen U3	3,58	90	3,62	73	0,04	3,80
Kalbinnen R3	3,48	185	3,54	143	0,06	3,67
Kalbinnen E-P	3,47	482	3,49	434	0,02	3,62
Schweine S <sup>2)</sup>	1,71	14.286	1,71	13.671	0,00	1,84
Schweine E <sup>2)</sup>	1,59	6.910	1,59	6.806	0,00	1,73
Schweine U <sup>2)</sup>	1,38	303	1,39	298	0,01	1,51
Schweine S-P <sup>2)</sup>	1,66	21.502	1,66	20.775	0,00	1,80
Zuchtsauen	1,13	438	1,12	396	-0,01	1,42
Kälber E-P <sup>3)</sup>	-	-	-	-	-	-
Jungrinder E-P <sup>3)</sup>	-	-	-	-	-	-

Quelle: AMA

	34. Woche 18		35. Woche 18		Vorw. ±	35. KW 17
	EUR/kg	Stück	EUR/kg	Stück	EUR/kg	EUR/kg
<b>Steiermark</b>						
Jungstiere U3	3,78	152	3,80	64	0,02	3,98
Jungstiere R3	3,74	65	3,67	44	-0,07	3,92
Jungstiere E-P	3,74	537	3,72	315	-0,02	3,94
Ochsen U3	-	-	-	-	-	-
Ochsen R3	-	-	-	-	-	-
Ochsen E-P <sup>4)</sup>	-	-	-	-	-	-
Kühe R3	2,89	44	2,84	30	-0,05	3,21
Kühe O3	2,53	9	2,50	13	-0,03	2,94
Kühe E-P	2,63	251	2,54	251	-0,09	3,05
Kalbinnen U3	3,87	36	3,89	34	0,02	3,81
Kalbinnen R3	3,56	35	3,82	18	0,26	3,68
Kalbinnen E-P	3,65	103	3,78	73	0,13	3,67
Schweine S <sup>2)</sup>	1,71	17.585	1,71	19.137	0,00	1,85
Schweine E <sup>2)</sup>	1,59	11.129	1,59	11.018	0,00	1,73
Schweine U <sup>2)</sup>	1,40	646	1,40	539	0,00	1,52
Schweine S-P <sup>2)</sup>	1,66	29.372	1,66	30.700	0,00	1,81
Zuchtsauen	1,12	574	1,14	518	0,02	1,35
Kälber E-P <sup>3)</sup>	-	-	-	-	-	-
Jungrinder E-P <sup>3)</sup>	-	-	-	-	-	-

1) Inkl. Salzburg und Kärnten, aus Datenschutzgründen können diese Preise und Umsatzmengen nicht veröffentlicht werden.

2) Abrechnung erfolgt nach Warmgewicht.

3) Inkl. Tirol und Vorarlberg, aus Datenschutzgründen können Bundesländerpreise und Umsatzmengen nicht veröffentlicht werden.

4) Aus Datenschutzgründen können Bundesländerpreise der einzelnen Qualitätsklassen nicht veröffentlicht werden.

Quelle: AMA

**2) Notierungspreise in EUR/kg (exkl. USt.):**

Schweinebörse Österreich	23.08.18-29.08.18	30.08.18-05.09.18	06.09.18-12.09.18
Mastschw. 56% MFA (notiert frei Rampe)	1,57	1,57	1,50
Zuchten (notiert frei Rampe)	1,21	1,21	1,18

EZG Gut Streitdorf	33. Woche 18	34. Woche 18	35. Woche 18	36. Woche 18
ÖHYB-Ferkel bis 25 kg	2,00	2,00	2,00	2,00

Quelle: Erzeugergemeinschaften

**3) Schafpreise in EUR/kg (exkl. USt.) für Frischware:**

	32. Woche 18	33. Woche 18	34. Woche 18	35. Woche 18
Schlachtlämmer (17 - 22 kg SG)	5,65	5,76	5,57	5,79

Quelle: AMA

**4) Verkaufspreise der Österr. Schaf- und Ziegenbörse in EUR/kg (exkl. USt.) für die 35. Woche 2018:**

Lebendpreis	Stück	Gesamtgewicht	Durchschnittspreis
Lämmer Kategorie I	316	14.540,00	2,24
Lämmer Kategorie I (Bio)	25	1.119,00	2,28
Lämmer Kategorie II / III	16	607,00	1,78
Lämmer Kategorie II / III (Bio)	-	-	-
Altschafe / Altwidder	74	5.406,40	0,54
Altziegen / Altböcke	-	-	-
Kitze	-	-	-
Kitze (Bio)	-	-	-
Fleischpreise	Stück	Gesamtgewicht	Durchschnittspreis
Lämmer Kategorie I	185	3.644,32	5,65
Lämmer Kategorie I (Bio)	193	3.863,63	6,49
Lämmer Kategorie II / III (Bio)	-	-	-
Altschafe / Altwidder	-	-	-
Kitze	-	-	-
Kitze (Bio)	-	-	-

Quelle: Österreichische Schaf- und Ziegenbörse reg. Gen. m. b. H.

**5) Preis- bzw. Markterwartungen für Schlachtrinder in EUR/kg, exkl. USt.:**

Rinderbörse Österreich	34. Woche 2018	35. Woche 2018	36. Woche 2018
Jungstier HK R2/3	3,46	3,46	*)
Kalbin HK R2/3	3,07	3,07	3,07
Kuh HK R2/3	2,33	2,33	2,33
Schlachtkälber HK R2/3	5,45	5,45	5,55

\*) Notierung ausgesetzt

Quelle: www.rinderboerse.at

**B) Preisbericht – Zukauf EU\* für 02. Juli 2018 bis 29. Juli 2018**
**1) Preise (EUR/kg, exkl. USt.) und Umsatzmengen (Stück) der meldepflichtigen Schlachthöfe**

	Juni 2018		Juli 2018		± Vormonat	Juli 2017
	EUR/kg	Stück	EUR/kg	Stück	EUR/kg	EUR/kg
<b>Deutschland</b>						
Jungtiere E-P	3,20	1	3,75	46	0,55	-
Stierfleisch E-P	3,03	2	3,19	10	0,16	-
Kühe E-P	2,58	3	3,09	90	0,51	2,66
Kalbinnen E-P	2,64	10	3,46	19	0,82	-
Schweine S-P **	1,50	27.250	1,49	29.655	-0,01	1,78
<b>Slowenien</b>						
Jungtiere E-P	3,55	498	3,56	426	0,01	3,47
Stierfleisch E-P	3,19	39	3,24	36	0,05	3,27
Kühe E-P	2,82	844	2,84	832	0,02	2,80
Kalbinnen E-P	3,46	180	3,46	231	0,00	3,35
Schweine S-P **	-	-	1,47	90	-	-
<b>Tschechien</b>						
Jungtiere E-P	3,57	1.223	3,57	1.560	0,00	3,51
Stierfleisch E-P	3,30	137	3,37	104	0,07	3,27
Kühe E-P	2,95	1.456	3,00	1.215	0,05	2,89
Kalbinnen E-P	3,39	868	3,45	669	0,06	3,29
Schweine S-P **	1,50	563	1,53	280	0,03	-
<b>Slowakei</b>						
Jungtiere E-P	3,56	14	3,45	126	-0,11	3,32
Stierfleisch E-P	3,60	19	3,38	29	-0,22	3,29
Kühe E-P	2,58	237	2,72	318	0,14	2,71
Kalbinnen E-P	3,09	31	3,01	55	-0,08	2,97
Schweine S-P **	-	-	1,49	186	-	1,77
<b>Ungarn</b>						
Jungtiere E-P	3,51	310	3,51	302	0,00	3,38
Stierfleisch E-P	3,13	74	3,08	37	-0,05	3,17
Kühe E-P	2,99	507	2,87	296	-0,12	2,71
Kalbinnen E-P	3,28	134	3,20	113	-0,08	3,19
Schweine S-P **	1,48	2.825	1,50	2.248	0,02	1,76
<b>Dänemark</b>						
Kühe E-P	2,66	1	2,10	1	-0,56	-
Schweine S-P **	-	-	1,42	42	-	1,79
<b>Kroatien</b>						
Jungtiere E-P	3,45	1	-	-	-	-
Stierfleisch E-P	3,30	1	-	-	-	-
Kühe E-P	2,85	121	2,79	158	-0,06	2,78
Kalbinnen E-P	3,19	11	3,18	19	-0,01	3,08
<b>Niederlande</b>						
Schweine S-P **	1,56	1.848	1,56	2.592	0,00	1,81
<b>Rumänien</b>						
Stierfleisch E-P	-	-	2,80	2	-	-
Kühe E-P	-	-	2,40	25	-	-
<b>Italien</b>						
Kühe E-P	-	-	2,20	1	-	3,15

\* Schlachttiere wurden aus EU-Staaten lebend zugekauft und in Österreich geschlachtet. \*\* Abrechnung erfolgt nach Warmgewicht.

Quelle: AMA



### III MARKT ÖSTERREICH

#### C) Daten aus der Rinderdatenbank

2018		Jän.	Feb.	März	April	Mai	Juni	Juli	Aug.	Sept.	Okt.	Nov.	Dez.	Jahr							
<b>Schlachtungen bis 8 Monate</b>																					
AT <sup>1)</sup>	♂	2.953	2.727	3.875	2.576	2.905	2.714	2.030						19.780							
	♀	1.900	1.798	2.804	1.880	2.140	1.677	1.503						13.702							
andere Länder <sup>2)</sup>	♂	16	3	0	1	2	4	11						37							
	♀	0	1	13	5	3	2	1						25							
<b>Schlachtungen über 8 Monate</b>																					
AT <sup>1)</sup>	♂	23.282	19.273	24.403	23.011	21.874	21.573	21.144						154.560							
	♀	23.736	20.195	22.916	20.860	19.717	19.314	19.187						145.925							
andere Länder <sup>2)</sup>	♂	3.500	2.625	2.970	2.952	2.616	2.635	3.550						20.848							
	♀	7.220	5.821	6.111	6.106	5.157	5.190	4.933						40.538							
<b>Schlachtungen gesamt</b>																					
AT <sup>1)</sup>	♂	26.235	22.000	28.278	25.587	24.779	24.287	23.174						174.340							
	♀	25.636	21.993	25.720	22.740	21.857	20.991	20.690						159.627							
	gesamt	51.871	43.993	53.998	48.327	46.636	45.278	43.864						333.967							
andere Länder <sup>2)</sup>	♂	3.516	2.628	2.970	2.953	2.618	2.639	3.561						20.885							
	♀	7.220	5.822	6.124	6.111	5.160	5.192	4.934						40.563							
	gesamt	10.736	8.450	9.094	9.064	7.778	7.831	8.495						61.448							
<b>Versendungen und Exporte von Lebendrindern in Stück</b>																					
in EU-Länder	♂	6.167	4.306	3.966	3.886	2.926	2.043	2.123						25.417							
	♀	3.986	3.122	3.403	3.226	3.475	1.755	1.469						20.436							
<b>Zugänge und Importe von Lebendrindern in Stück</b>																					
aus EU-Ländern	♂	21	12	40	20	19	27	43						182							
	♀	94	48	76	73	129	201	21						642							
<b>Schlachtungen gesamt, getrennt nach Herkunftsländern für Jänner bis Juli 2018</b>																					
	BE	CH	CZ	DE	DK	EE	EL	FR	HR	HU	IT	LU	LV	NL	PL	RO	SE	SI	SK	UK	ges.
♂	11	4	11.399	184	1	0	0	8	57	3.332	1	3	3	1	18	324	1	4.240	1.298	0	20.885
♀	0	8	16.284	401	26	1	1	73	2.447	6.362	14	4	325	14	9	19	1	9.203	5.364	7	40.563
gesamt	11	12	27.683	585	27	1	1	81	2.504	9.694	15	7	328	15	27	343	2	13.443	6.662	7	61.448
in %	0,02	0,02	45,05	0,95	0,04	0,00	0,00	0,13	4,07	15,78	0,02	0,01	0,53	0,02	0,04	0,56	0,00	21,88	10,84	0,01	100,00

1) Geburt und Schlachtung der Rinder in Österreich

2) Geburt der Rinder nicht in Österreich, geschlachtet in Österreich; 2017 wurden 99,04% der Rinder direkt zur Schlachtung nach Österreich verbracht; 0,96% der Rinder wurden bereits vor der Schlachtung in Österreich gehalten.

AT= Österreich, ♂= männlich, ♀=weiblich, BE= Belgien, BG= Bulgarien, CH= Schweiz, CZ= Tschechien, DE= Deutschland, DK= Dänemark, EE= Estland, EL= Griechenland, ES= Spanien, FR= Frankreich, HR= Kroatien, HU= Ungarn, IE= Irland, IT= Italien, LT= Litauen, LU= Luxemburg, LV= Lettland, NL= Niederlande, PL= Polen, PT= Portugal, RO= Rumänien, SE= Schweden, SI= Slowenien, SK= Slowakei, UK= Vereinigtes Königreich

Quelle: AMA

## D) Lebendvermarktung von Nutzkälbern, Jung- und Jährlingsrindern in Österreich

### 1) Männliche Nutzkälber zwischen 8 Tagen und vier Wochen in EUR/Stück (exkl. USt.)

	35. Woche 18			Vorwoche ±	35. KW 17
	Stück	Ø Gewicht	EUR/Stück	EUR/Stück	EUR/Stück
Stierkälber - Milchrasen	47	61,70	105,53	-12,17	131,46
Stierkälber - Fleischrasen *)	105	76,94	314,56	-14,06	342,94

\*) Fleischrasen, Zweinutzungsrasen oder aus einer Kreuzung mit einer Fleischrasse

Quelle: AMA

### 2) Jungrinder und Jährlingsrinder in EUR/kg (exkl. USt.)

	35. Woche 18			Vorwoche ±	35. KW 17
	Stück	Ø Gewicht	EUR/kg	EUR/kg	EUR/kg
Jungrinder	181	302,67	2,55	0,02	2,44
Jährlingsrinder - männlich	20	350,45	2,30	0,13	2,18
Jährlingsrinder - weiblich	10	473,50	1,68	-0,19	1,78

Jungrinder: männlich und weiblich, 6 bis 11 Monate, zur Mastung; Jährlingsrinder: 12 bis 23 Monate, zur Mastung

Quelle: AMA

## E) Zuchtrinderverkäufe

### 1) Versteigerungen, Nettopreise in EUR

#### Imst, am 28. August 2018

	Rasse	aufgetrieben	verkauft	Durchschnittspreis
Erstlingskühe	Braunvieh	6	5	1.716,00
Kühe frischmelk	Braunvieh	5	5	1.572,00
Kühe	Braunvieh	6	6	1.383,33
Kalbinnen	Original Braunvieh	2	2	1.740,00
Kalbinnen	Braunvieh	95	95	1.631,58
Kalbinnen	Fleckvieh	3	3	1.713,33
Kälber	Braunvieh	20	11	416,36
Kälber	Fleckvieh	1	1	400,00

Quelle: Rinderzucht Tirol

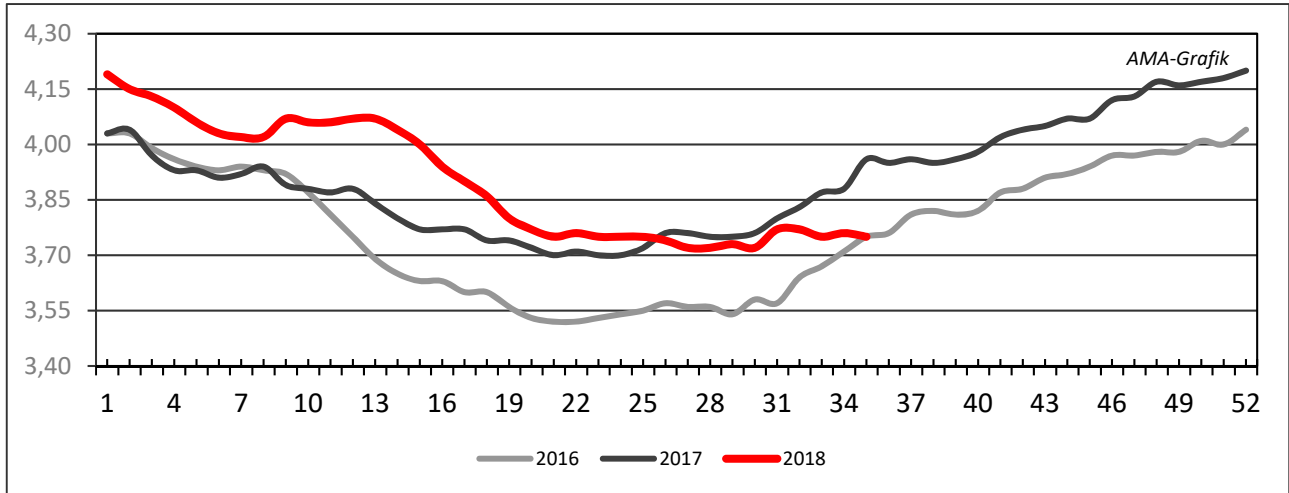
#### Rotholz, am 29. August 2018

	Rasse	aufgetrieben	verkauft	Durchschnittspreis
Erstlingskühe	Fleckvieh	72	71	1.683,94
Erstlingskühe	Holstein	36	35	1.651,43
Kühe frischmelk	Braunvieh	4	4	1.295,00
Kühe frischmelk	Fleckvieh	49	45	1.527,78
Kühe frischmelk	Holstein	14	14	1.760,00
Kühe	Fleckvieh	22	20	1.422,50
Jungkalbinnen	Fleckvieh	3	1	440,00
Kalbinnen	Fleckvieh	111	108	1.707,87
Kalbinnen	Holstein	8	8	1.465,00
Kälber	Fleckvieh	40	34	465,29
Kälber	Holstein	1	1	260,00
Kühe in Milch	Braunvieh	1	1	1.260,00
Stiere	Fleckvieh	2	2	1.975,00

Quelle: Rinderzucht Tirol

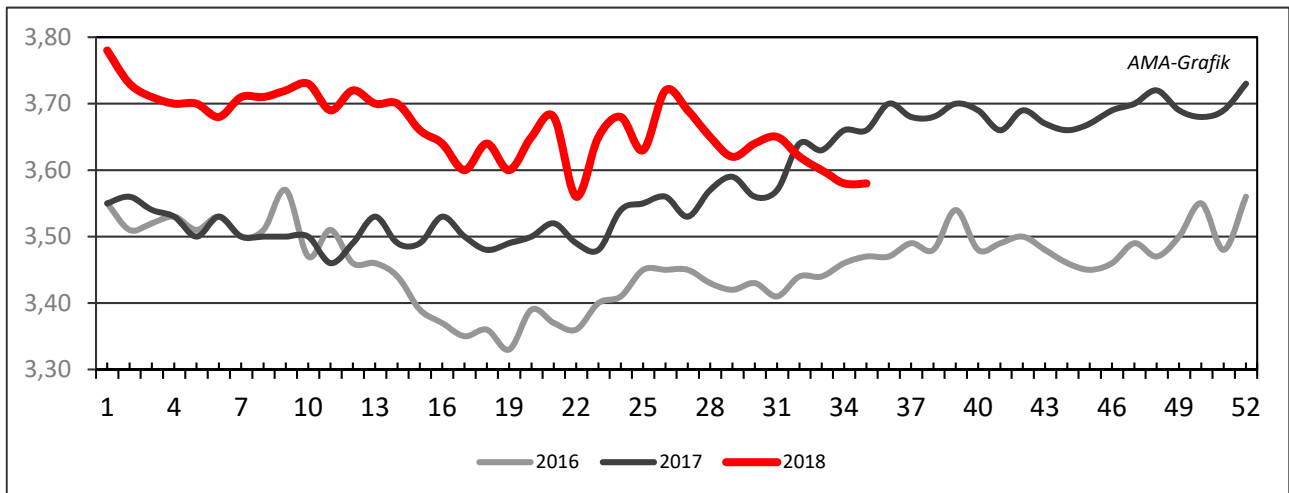
## IV GRAFIK ÖSTERREICH

### F) Schlachtstierpreise (E-P) in EUR/kg, exkl. USt.



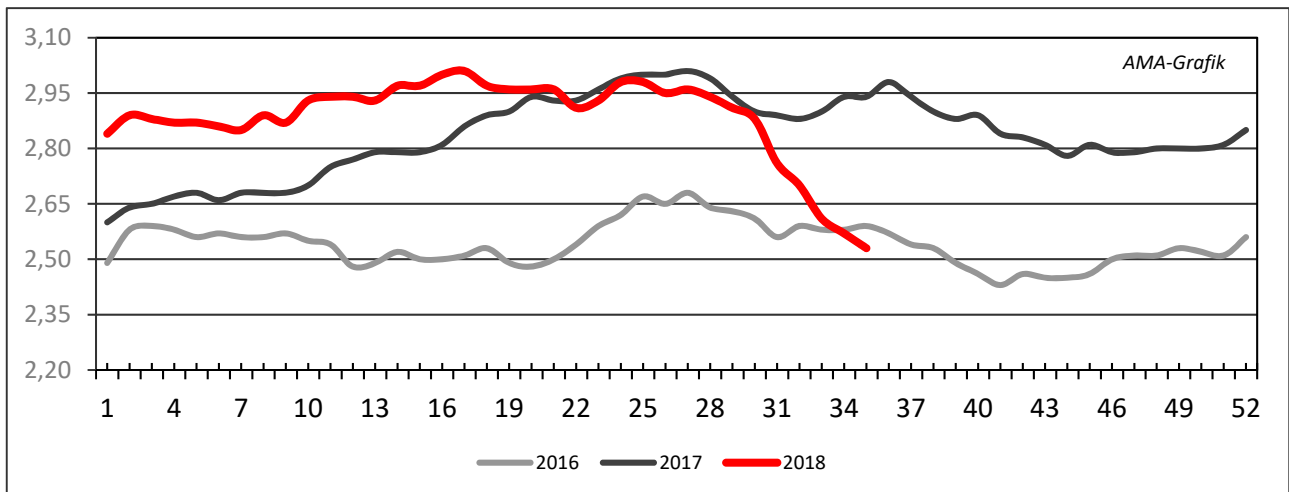
Quelle: AMA

### G) Schlachtkalbinnenpreise (E-P) in EUR/kg, exkl. USt.



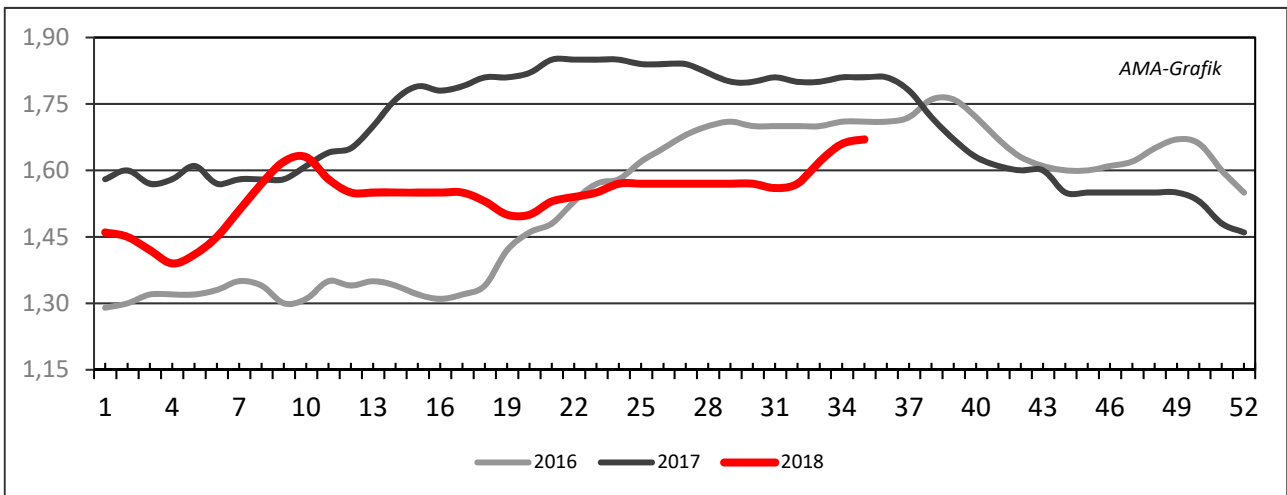
Quelle: AMA

### H) Schlachtkuhpreise (E-P) in EUR/kg, exkl. USt.



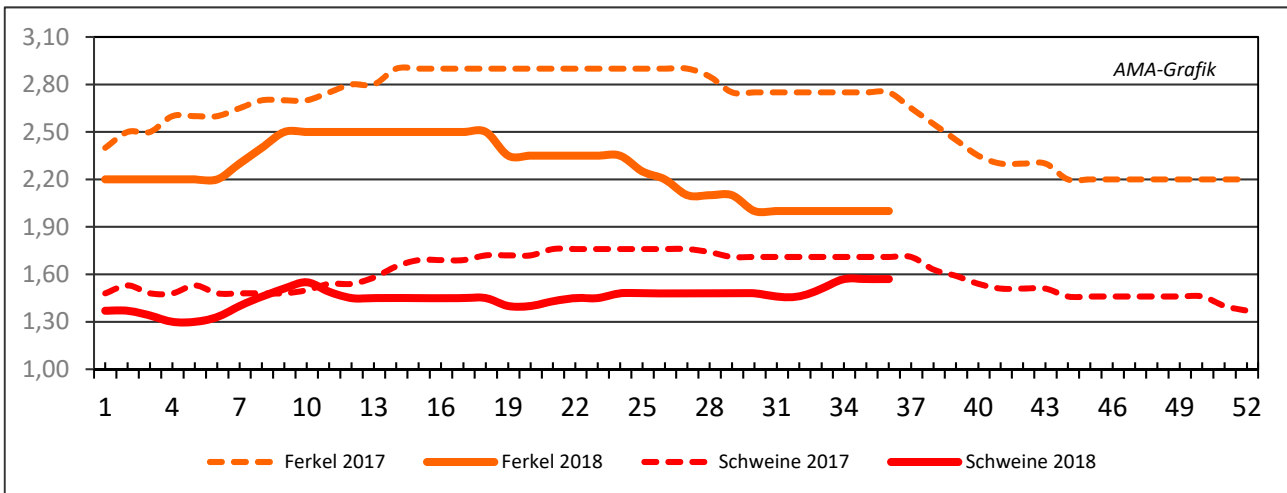
Quelle: AMA

**I) Schweinehälftenpreise (S-P) in EUR/kg, exkl. USt.**



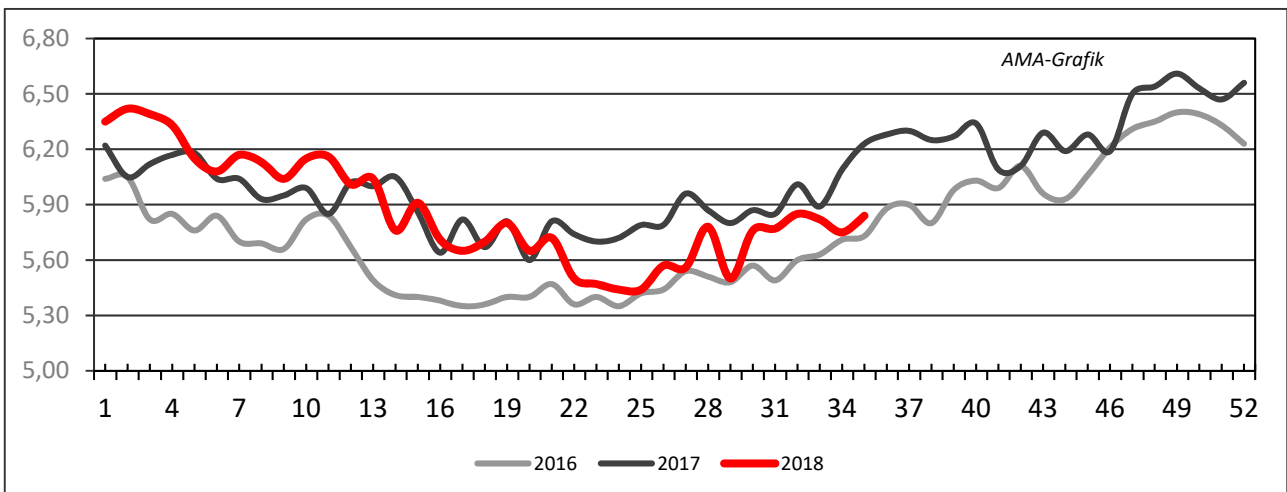
Quelle: AMA

**J) Vergleich der Notierungspreise für Ferkel bzw. Schweine in EUR/kg, exkl. USt.**



Quelle: Erzeugergemeinschaften

**K) Schlachtkälberpreise in EUR/kg, exkl. USt.**



Quelle: AMA

## V MARKT UND PREISE INTERNATIONAL

### L) EU-Preisspiegel für Schlachtvieh

#### 1) Marktpreise für die Qualitätsklassen URO (EUR/100 kg Schlachtgewicht, kalt) der Mitgliedsländer

Woche bis:	Jungstierfleisch A UR(O)			Ochsenfleisch C UR(O)			Jungrinder Z UR(O)		
	12.08.2018	19.08.2018	26.08.2018	12.08.2018	19.08.2018	26.08.2018	12.08.2018	19.08.2018	26.08.2018
Belgien	339,99	338,51	338,48	-	-	-	-	-	-
Bulgarien	-	-	-	-	-	-	-	-	163,72
Tschechien	336,14	334,38	330,56	-	-	-	-	-	-
Dänemark	356,41	353,40	353,55	-	-	-	358,93	358,35	356,20
Deutschland	358,07	359,46	366,66	-	-	-	-	346,16	-
Estland	-	-	-	-	-	-	-	-	-
Irland	-	-	-	385,11	385,81	385,68	-	-	-
Griechenland	410,09	410,09	-	-	-	-	-	-	-
Spanien	377,71	379,74	379,31	-	-	-	388,07	386,22	390,57
Frankreich	375,49	374,54	372,70	363,20	363,23	360,84	-	-	-
Kroatien	347,63	349,21	344,42	-	-	-	-	-	-
Italien	380,95	381,18	386,11	-	-	-	440,42	444,69	431,12
Zypern	-	-	-	-	-	-	-	-	-
Lettland	235,99	287,05	254,38	-	-	-	197,27	-	-
Litauen	295,21	286,51	289,22	-	-	-	-	-	-
Luxemburg	384,17	384,17	378,47	-	-	-	-	-	-
Ungarn	-	-	237,63	-	-	-	-	-	-
Malta	333,27	333,27	-	-	-	-	-	-	-
Niederlande	336,55	327,47	343,21	-	-	-	337,23	336,73	341,21
ÖSTERREICH	362,19	360,51	361,73	-	-	-	448,18	461,49	452,48
Polen	332,63	334,57	333,46	-	-	-	332,58	-	327,70
Portugal	374,74	374,46	375,33	-	-	-	366,73	367,11	367,22
Rumänien	322,75	310,87	309,21	-	-	-	288,59	297,86	285,35
Slowenien	306,11	341,47	346,32	-	-	-	439,93	203,48	341,53
Slowakei	333,24	334,30	332,23	-	-	-	-	-	-
Finnland	393,13	394,85	399,85	-	-	-	-	-	-
Schweden	405,78	404,41	399,78	-	-	-	417,23	454,25	437,69
Großbritannien	-	-	-	410,51	412,56	416,20	-	-	-
Nordirland	-	-	-	399,62	397,71	397,73	-	-	-
<b>EU</b>	<b>364,87</b>	<b>365,53</b>	<b>366,71</b>	<b>396,02</b>	<b>397,05</b>	<b>398,46</b>	<b>378,19</b>	<b>377,20</b>	<b>379,09</b>

Quelle: [http://ec.europa.eu/agriculture/market-observatory/meat/beef/statistics\\_en.htm](http://ec.europa.eu/agriculture/market-observatory/meat/beef/statistics_en.htm), Europäische Kommission

**2) Rinder (EUR/100 kg Schlachtgewicht, kalt)**

Woche bis:	Jungrinder R3			Jungstiere R3			Ochsen R3			Kühe O3			Kalbinnen R3		
	12.08.18	19.08.18	26.08.18	12.08.18	19.08.18	26.08.18	12.08.18	19.08.18	26.08.18	12.08.18	19.08.18	26.08.18	12.08.18	19.08.18	26.08.18
Belgien	-	-	-	301,68	301,68	301,68	-	-	-	279,71	277,22	277,17	324,00	324,00	323,50
Bulgarien	-	-	-	-	-	-	-	-	-	179,18	171,79	166,17	-	-	-
Tschechien	-	-	-	340,02	338,50	331,39	-	-	-	255,32	249,76	241,14	281,47	285,49	280,20
Dänemark	361,43	360,91	360,11	357,68	357,96	357,16	428,52	390,15	-	306,43	305,12	297,64	361,97	356,22	354,08
Deutschland	-	-	-	363,84	366,57	374,14	401,45	402,93	-	280,02	280,61	283,23	360,26	360,39	363,73
Estland	-	-	-	-	-	-	-	-	-	279,77	272,80	267,96	-	-	-
Irland	-	-	370,20	376,95	378,50	376,58	382,07	383,04	383,12	302,03	304,75	307,19	392,23	394,41	393,88
Griechenland	-	-	-	-	-	-	-	-	-	204,43	204,43	-	-	-	-
Spanien	385,43	384,51	387,46	382,36	382,77	383,29	-	-	-	251,45	250,48	252,72	387,19	357,37	351,29
Frankreich	-	-	-	371,00	368,00	366,00	367,00	369,00	360,00	329,00	329,00	330,00	392,00	392,00	387,00
Kroatien	-	-	-	359,30	356,50	347,29	-	-	-	-	-	-	386,77	382,63	377,85
Italien	420,78	-	417,00	372,76	-	394,43	-	-	-	272,65	-	272,86	439,83	441,05	430,61
Zypern	-	-	-	-	-	-	-	-	-	-	-	-	-	-	-
Lettland	-	-	-	-	-	-	-	-	-	238,40	227,83	235,46	199,59	227,31	206,23
Litauen	-	-	-	292,69	290,40	285,52	-	-	-	252,57	246,50	255,74	312,39	259,13	278,52
Luxemburg	-	-	-	360,15	360,15	358,19	371,22	371,22	-	296,55	296,55	289,39	404,94	404,94	406,11
Ungarn	-	-	-	-	-	-	-	-	-	216,14	211,38	213,83	-	-	-
Malta	-	-	-	333,27	333,27	-	-	-	-	115,13	115,13	-	-	-	-
Niederlande	338,00	336,00	342,00	346,00	318,00	348,00	-	-	-	257,00	258,00	259,00	-	-	-
ÖSTERREICH	453,10	466,38	439,32	373,96	370,44	372,06	398,36	411,53	398,10	271,55	265,54	259,84	359,92	354,82	353,69
Polen	-	-	339,73	336,16	338,48	337,87	-	-	-	282,79	286,48	282,41	321,18	324,55	325,99
Portugal	382,90	382,30	379,90	386,40	387,50	387,40	-	-	-	213,20	213,90	213,20	382,50	383,10	382,60
Rumänien	270,74	-	268,71	-	324,93	324,64	346,34	302,32	303,16	260,26	257,72	263,79	297,00	274,75	295,09
Slowenien	-	-	341,53	354,25	352,07	352,12	-	-	-	232,46	249,97	256,92	343,25	333,48	330,83
Slowakei	-	-	-	342,72	344,17	340,46	-	-	-	182,03	182,48	189,81	-	-	-
Finnland	-	-	-	397,05	398,03	402,71	-	-	-	256,75	256,95	256,86	397,66	388,19	388,24
Schweden	409,63	453,45	437,34	410,60	408,14	403,52	405,97	413,41	407,03	372,88	363,49	367,90	407,99	412,45	394,69
Ver. Königreich	-	388,97	342,92	385,25	388,19	391,78	401,94	406,28	409,78	288,13	292,13	295,76	400,85	407,28	409,07
<b>EU</b>	<b>384,50</b>	<b>383,71</b>	<b>386,08</b>	<b>368,39</b>	<b>368,50</b>	<b>370,32</b>	<b>390,54</b>	<b>393,32</b>	<b>393,54</b>	<b>287,98</b>	<b>288,81</b>	<b>289,60</b>	<b>382,09</b>	<b>378,61</b>	<b>376,68</b>

 Quelle: [http://ec.europa.eu/agriculture/market-observatory/meat/beef/statistics\\_en.htm](http://ec.europa.eu/agriculture/market-observatory/meat/beef/statistics_en.htm), Europäische Kommission

**3) Marktpreis für geschlachtete Schafe (EUR/100 kg)**

	Woche bis:	05.08.2018	12.08.2018	19.08.2018	26.08.2018	Vorwoche ±
<b>SCHWERE LÄMMER</b>	Belgien	510,70	511,90	504,20	500,20	-4,00
	Dänemark	534,01	532,31	528,32	528,32	0,00
	Deutschland	548,20	527,21	550,11	554,65	4,54
	Spanien	512,49	530,66	544,98	567,67	22,69
	Frankreich	626,00	622,00	624,00	631,00	7,00
	Kroatien	567,22	657,70	568,91	555,47	-13,44
	Irland	490,93	445,08	447,21	438,04	-9,17
	Italien	487,00	487,00	487,00	513,00	26,00
	Zypern	447,00	453,00	451,00	451,00	0,00
	Lettland	338,23	375,24	354,16	375,50	21,34
	Litauen	324,33	324,33	324,33	378,12	53,79
	Niederlande	592,49	557,94	550,04	527,20	-22,84
	ÖSTERREICH	569,00	565,00	576,00	557,00	-19,00
	Polen	419,90	419,90	419,90	420,49	0,59
	Rumänien	200,71	200,71	213,86	218,11	4,25
	Finnland	384,54	384,54	384,54	409,25	24,71
	Schweden	464,62	463,55	443,59	414,92	-28,67
	Vereinigtes Königreich	470,82	469,38	481,86	468,78	-13,08
	<i>EU</i>	<i>471,35</i>	<i>464,93</i>	<i>474,78</i>	<i>470,06</i>	<i>-4,72</i>
	<b>LEICHTE LÄMMER</b>	Bulgarien	573,91	573,99	543,65	543,99
Griechenland		480,49	483,50	484,43	490,73	6,30
Spanien		558,44	576,96	589,27	614,35	25,08
Kroatien		587,54	616,11	678,13	598,86	-79,27
Italien		584,00	584,00	584,00	606,00	22,00
Lettland		390,01	393,96	401,02	402,85	1,83
Ungarn		568,11	575,49	567,10	572,08	4,98
Portugal		493,20	493,20	493,20	501,20	8,00
Slowenien		528,07	520,52	529,17	534,72	5,55
<i>EU</i>		<i>537,79</i>	<i>547,01</i>	<i>552,31</i>	<i>566,91</i>	<i>14,60</i>

 Quelle: [http://ec.europa.eu/agriculture/sheep-goats/presentations/index\\_en.htm](http://ec.europa.eu/agriculture/sheep-goats/presentations/index_en.htm), Europäische Kommission

**4) Schweine, Klasse S (EUR/100 kg Schlachtgewicht, kalt)**

Woche bis:	05.08.2018	12.08.2018	19.08.2018	26.08.2018	Vorwoche ±
Belgien	125,70	128,00	135,80	141,90	6,10
Tschechien	143,91	144,15	147,79	151,58	3,80
Dänemark	132,73	132,69	135,73	137,82	2,10
Deutschland	148,26	153,04	160,13	163,11	2,98
Estland	152,08	150,98	151,85	151,61	-0,24
Griechenland	173,64	173,64	173,64	173,64	0,00
Spanien	157,15	157,38	156,99	156,79	-0,20
Frankreich	140,00	140,00	140,00	141,00	1,00
Kroatien	146,82	150,69	154,61	158,84	4,22
Irland	138,00	137,57	138,21	137,48	-0,73
Lettland	138,51	139,78	145,28	150,70	5,42
Litauen	142,33	144,90	145,46	143,68	-1,78
Luxemburg	148,00	151,50	159,80	164,20	4,40
Ungarn	150,08	151,79	157,76	162,49	4,73
Malta	218,00	218,00	218,00	218,00	0,00
Niederlande	126,13	127,34	134,93	138,22	3,30
ÖSTERREICH	162,47	164,31	170,38	173,88	3,50
Polen	142,70	146,90	152,16	155,52	3,35
Portugal	174,00	174,00	174,00	174,00	0,00
Rumänien	160,78	160,47	160,00	160,83	0,83
Slowenien	166,32	167,39	171,34	173,73	2,39
Slowakei	152,08	154,65	159,01	161,07	2,06
Finnland	162,87	164,71	163,56	164,83	1,27
Schweden	169,15	166,77	166,23	165,57	-0,66
Vereinigtes Königreich	169,79	168,85	168,64	167,86	-0,78
<i>EU</i>	<i>147,52</i>	<i>149,11</i>	<i>152,36</i>	<i>154,19</i>	<i>1,83</i>

 Quelle: [http://ec.europa.eu/agriculture/market-observatory/meat/pigmeat/statistics\\_en.htm](http://ec.europa.eu/agriculture/market-observatory/meat/pigmeat/statistics_en.htm), Europäische Kommission



**5) Schweine, Klasse E (EUR/100 kg Schlachtgewicht, kalt)**

Woche bis:	05.08.2018	12.08.2018	19.08.2018	26.08.2018	Vorwoche ±
Belgien	116,20	118,00	126,30	132,70	6,40
Bulgarien	171,80	172,20	171,30	171,81	0,51
Tschechien	140,67	140,25	143,93	148,01	4,08
Dänemark	127,50	127,72	129,96	132,46	2,50
Deutschland	144,51	149,64	156,58	159,39	2,81
Estland	146,73	145,58	146,67	146,80	0,13
Griechenland	173,64	173,64	173,64	173,64	0,00
Spanien	152,12	151,54	153,12	152,68	-0,44
Frankreich	132,00	133,00	133,00	133,00	0,00
Kroatien	146,28	147,87	154,35	157,22	2,88
Irland	137,33	137,37	137,30	137,15	-0,15
Italien	-	-	-	-	-
Zypern	203,46	203,46	203,46	203,46	0,00
Lettland	143,91	146,21	151,29	158,03	6,74
Litauen	139,47	142,45	134,76	129,97	-4,79
Luxemburg	141,40	145,40	151,00	157,10	6,10
Ungarn	146,60	148,44	153,98	159,15	5,17
Malta	218,00	218,00	218,00	218,00	0,00
Niederlande	124,99	126,20	133,79	137,08	3,30
ÖSTERREICH	150,46	152,72	158,07	161,77	3,70
Polen	140,54	144,67	149,64	153,13	3,49
Portugal	174,00	174,00	174,00	174,00	0,00
Rumänien	155,04	154,85	156,02	156,74	0,72
Slowenien	159,11	158,20	160,99	166,57	5,58
Slowakei	151,83	151,67	157,04	158,99	1,95
Finnland	156,50	157,82	157,50	158,53	1,03
Schweden	164,10	162,43	162,20	161,29	-0,91
Vereinigtes Königreich	166,86	165,70	165,69	164,92	-0,77
<b>EU</b>	<b>143,36</b>	<b>145,65</b>	<b>149,77</b>	<b>151,93</b>	<b>2,15</b>

 Quelle: [http://ec.europa.eu/agriculture/market-observatory/meat/pigmeat/statistics\\_en.htm](http://ec.europa.eu/agriculture/market-observatory/meat/pigmeat/statistics_en.htm), Europäische Kommission

**6) Ferkel, (EUR/Stück)**

Woche bis:	05.08.2018	12.08.2018	19.08.2018	26.08.2018	Vorwoche ±
Belgien	30,75	30,75	31,50	31,75	0,25
Dänemark	42,68	43,87	43,86	44,65	0,79
Deutschland	39,60	39,60	39,90	41,70	1,80
Spanien	24,78	23,81	23,81	23,81	0,00
Frankreich	25,40	24,60	23,80	22,60	-1,20
Kroatien	42,60	42,47	42,48	41,38	-1,10
Italien	81,45	79,85	78,23	76,33	-1,90
Luxemburg	40,06	45,15	49,40	45,91	-3,49
Ungarn	32,38	31,50	43,24	31,40	-11,84
Malta	91,36	91,36	91,36	91,36	0,00
Niederlande	19,25	19,25	19,25	19,50	0,25
Polen	41,67	43,66	42,22	42,26	0,04
Portugal	38,00	38,00	38,00	38,00	0,00
Finnland	39,93	40,71	40,81	41,87	1,06
Schweden	68,82	65,28	65,91	67,12	1,21
Vereinigtes Königreich	62,96	58,92	58,05	57,78	-0,27
<i>EU</i>	<i>37,10</i>	<i>36,74</i>	<i>36,76</i>	<i>36,76</i>	<i>0,00</i>

Quelle: [http://ec.europa.eu/agriculture/market-observatory/meat/pigmeat/statistics\\_en.htm](http://ec.europa.eu/agriculture/market-observatory/meat/pigmeat/statistics_en.htm), Europäische Kommission

## M) Preisentwicklung diverser Länder für Schlachtvieh

### 1) Deutschland gesamt: frei Schlachtstätte je kg SG in EUR ohne MwSt.

Woche bis:	12.08.2018	19.08.2018	26.08.2018	02.09.2018	Vorwoche ±
Jungstiere U3	3,63	3,63	3,72	3,78	0,06
Jungstiere R3	3,57	3,59	3,67	3,72	0,05
Jungstiere O3	3,30	3,32	3,38	3,45	0,07
Kalbinnen R3	3,53	3,53	3,57	3,62	0,05
Kühe R3	3,03	2,99	3,01	3,03	0,02
Kühe O3	2,75	2,75	2,78	2,82	0,04
Kälber, pauschal	4,11	4,23	4,29	4,28	-0,01
Schweine E	1,47	1,54	1,56	1,57	0,01
Schweine S-P	1,48	1,55	1,58	1,58	0,00
Lämmer, pauschal	5,17	5,39	5,44	5,37	-0,07

Quelle: Bundesministerium für Ernährung, Landwirtschaft und Verbraucherschutz (BLE; Deutschland)

### 2) Preise frei Schlachtstätte in Bayern\*) (EUR/kg Schlachtgewicht)

Woche bis:	12.08.2018	19.08.2018	26.08.2018	02.09.2018	Vorwoche ±
Jungstiere U3	3,62	3,60	3,68	3,77	0,09
Jungstiere R3	3,58	3,57	3,63	3,72	0,09
Jungstiere E-P	3,59	3,55	3,64	3,72	0,08
Kalbinnen U3	3,59	3,58	3,59	3,67	0,08
Kalbinnen R3	3,51	3,50	3,52	3,58	0,06
Kalbinnen E-P	3,39	3,40	3,40	3,45	0,05
Kühe U3	3,19	3,16	3,15	3,18	0,03
Kühe R3	3,06	3,01	3,02	3,04	0,02
Kühe E-P	2,84	2,75	2,76	2,78	0,02
Schweine E	1,48	1,56	1,59	1,59	0,00
Schweine S-P	1,50	1,58	1,61	1,61	0,00

\*) Abrechnung erfolgt bei Rindern und Schweinen nach Warmgewicht.

Quelle: Bayerischer Bauernverband

### 3) Italien: Marktbericht Markt Modena - Preise in EUR/kg LG (exkl. USt.)

Nutzkälber/Einsteller	06.08.2018	13.08.2018	20.08.2018	27.08.2018	03.09.2018
Nutzkälber/Fleischrasse Extra Qual.	5,34-6,00	5,34-6,00	5,34-6,00	5,34-6,00	5,34-6,00
Nutzkälber/Fleischrasse	3,58-4,25	3,58-4,25	3,58-4,25	3,58-4,25	3,58-4,25
Einsteller/Limosin	3,15-3,25	3,15-3,25	3,12-3,22	3,12-3,22	3,12-3,22
Einsteller/Kreuzungen	2,88-2,93	2,88-2,93	2,85-2,90	2,82-2,87	2,79-2,84
Schlachtrinder/Jungstiere	06.08.2018	13.08.2018	20.08.2018	27.08.2018	03.09.2018
Limousin	2,80-2,90	2,80-2,90	2,80-2,90	2,80-2,90	2,80-2,90
Charolais u. Kreuzungen 1. Qual.	2,40-2,45	2,40-2,45	2,43-2,48	2,43-2,48	2,46-2,51
Kreuzungen nat. 1. Qual.	2,38-2,42	2,38-2,42	2,41-2,45	2,41-2,45	2,44-2,48
Schwarzbunte 1. Qual.	1,60-1,70	1,60-1,70	1,60-1,70	1,60-1,70	1,60-1,70
Schlachtrinder/Kalbinnen	06.08.2018	13.08.2018	20.08.2018	27.08.2018	03.09.2018
Limousin	2,90-3,00	2,90-3,00	2,90-3,00	2,90-3,00	2,90-3,00
Fleischrasse u. Kreuzungen	2,58-2,65	2,58-2,65	2,58-2,65	2,58-2,65	2,58-2,65

Quelle: www.borsamercimodena.it, Borsa Merci di Modena

**Marktbericht Markt Modena - Fleischpreise in EUR/kg**

Jungstierfleisch/Hälften	06.08.2018	13.08.2018	20.08.2018	27.08.2018	03.09.2018
Extra Qualität	5,20-5,40	5,20-5,40	5,20-5,40	5,20-5,40	5,20-5,40
1. Qualität	4,40-4,70	4,40-4,70	4,45-4,75	4,45-4,75	4,50-4,80
2. Qualität	3,90-4,30	3,90-4,30	3,95-4,35	3,95-4,35	4,00-4,40
Kalbinnenfleisch/Hälften	06.08.2018	13.08.2018	20.08.2018	27.08.2018	03.09.2018
Extra Qualität	5,40-5,70	5,40-5,70	5,40-5,70	5,40-5,70	5,40-5,70
1. Qualität	4,90-5,30	4,90-5,30	4,90-5,30	4,90-5,30	4,90-5,30
2. Qualität	4,60-4,80	4,60-4,80	4,60-4,80	4,60-4,80	4,60-4,80

Quelle: www.borsamercimodena.it, Borsa Merci di Modena

**4) Italien: Richtpreis Schlachtschweine in EUR/kg**

Notierung vom:	17.08.2018	23.08.2018	30.08.2018
Schlachtschweine 130 - 144 kg LG	1,26	1,28	1,29-1,31

Quelle: www.listinicum.it, Commissione Unica Nazionale

**5) Niederlande: Schweine und Ferkel in EUR/kg**

Woche bis:	26.08.2018	02.09.2018	09.09.2018
Vion, ab Hof, inkl. USt., in EUR/kg SG Basispreis 56 % MFA, Typ A, 78 - 100 kg	1,52	1,52	1,46
Ferkel (BestPigletPrice), EUR/Stück	28,50	29,00	29,00

Quelle: VDE Varkenshandel

**6) Dänemark: Produzentenpreise**

Woche bis:	26.08.2018	02.09.2018	09.09.2018
Schlachtschweine, 61 % MFA in EUR/kg	1,16	1,16	1,16

Quelle: Danish Crown

**7) Frankreich: Schweine in EUR/kg SG, ab Hof**

Woche bis:	26.08.2018	02.09.2018	09.09.2018
Bretagne, 56 % Fleischanteil Montag	1,226	1,270	1,294
Donnerstag	1,265	1,287	-

Quelle: www.marche-porc-breton.com, Marché du Porc Breton

**8) Spanien: Mercolleida, Notierungen in EUR**

Notierung vom:	16.08.2018	23.08.2018	30.08.2018
Schweine in EUR/kg LG (Cerdo Selecto)	1,26	1,26	1,26
Ferkel (20 kg) in EUR/Stück (Precio Base Lleida)	20,00	21,00	22,50

Quelle: ANAFRIC

Der Marktbericht Vieh und Fleisch erscheint wöchentlich.

Dieser Bericht ist auf der Webseite der  
Agrarmarkt Austria ([www.ama.at](http://www.ama.at)) im Internet verfügbar.

### **Impressum:**

Informationen gemäß § 5 E-Commerce Gesetz und Offenlegung gemäß § 25 Mediengesetz

Medieninhaber, Herausgeber, Vertrieb: Agrarmarkt Austria

Redaktion: GB I Abt. 3 – Referat 08

Dresdner Straße 70

1200 Wien

UID-Nr.: ATU16305503

DVR-Nr.: 0719838

Telefon: +43 1 33151-DW 248

Fax: +43 1 33151-DW 396

E-Mail: [preismeldungen@ama.gv.at](mailto:preismeldungen@ama.gv.at)

Vertretungsbefugt:

Dipl.-Ing. Günter Griesmayr, Vorstandsvorsitzender und Vorstand für den Geschäftsbereich II

Dr. Richard Leutner, Vorstand für den Geschäftsbereich I

Die Agrarmarkt Austria ist eine gemäß § 2 AMA-Gesetz 1992 eingerichtete juristische Person öffentlichen Rechts, deren Aufgaben im § 3 festgelegt sind. Sie unterliegt gemäß § 25 AMA-Gesetz der Aufsicht der Bundesministerin für Nachhaltigkeit und Tourismus.

Hersteller: Eigendruck

Verlagsrechte: Die in dieser Broschüre veröffentlichten Beiträge sind urheberrechtlich geschützt.

Alle Rechte sind vorbehalten. Nachdruck und Auswertung der von der AGRAR-MARKT AUSTRIA erhobenen Daten sind mit Quellenangabe gestattet.

Alle Angaben ohne Gewähr.