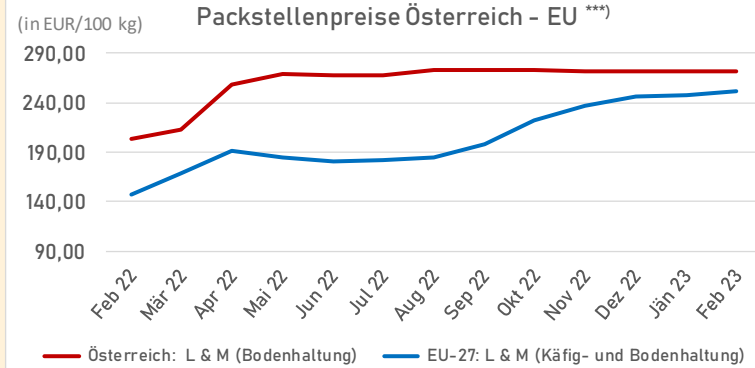
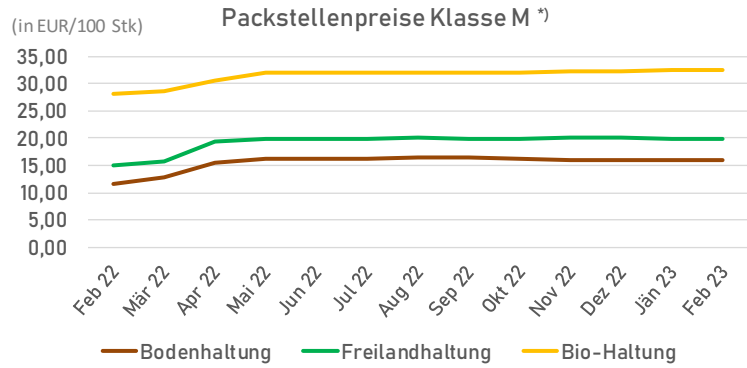
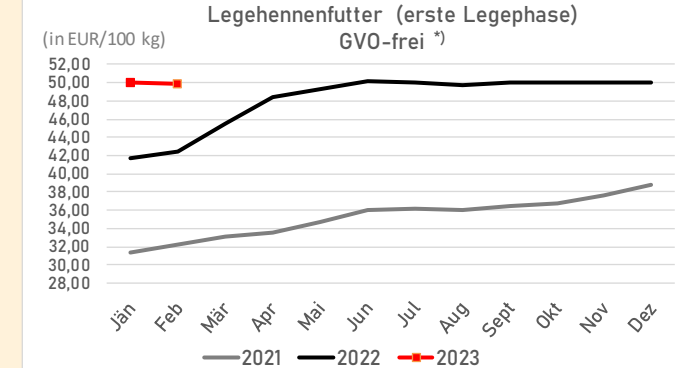


## Preise

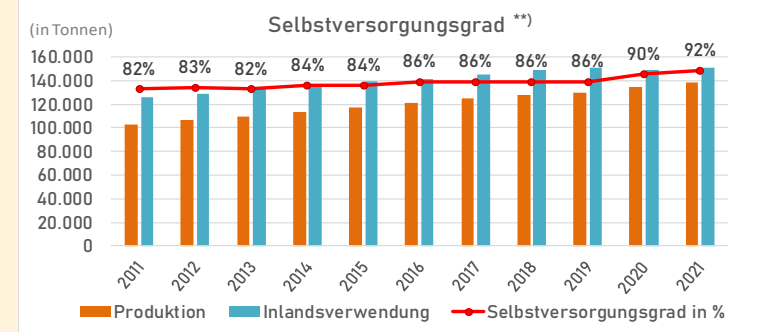
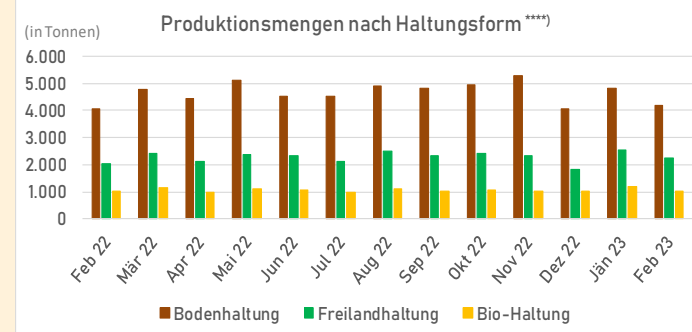


## Preise Futtermittel



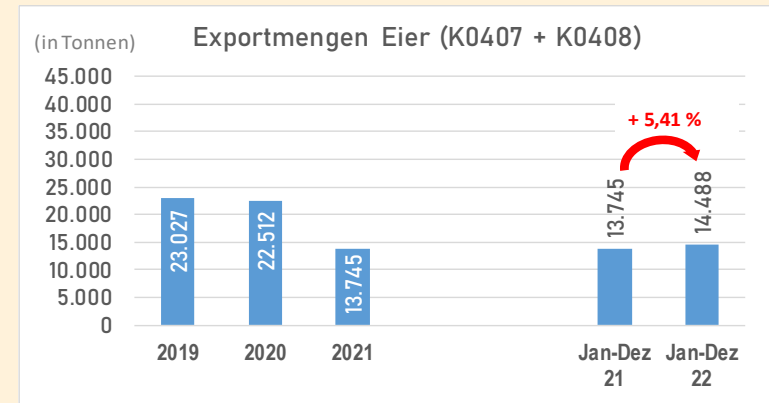
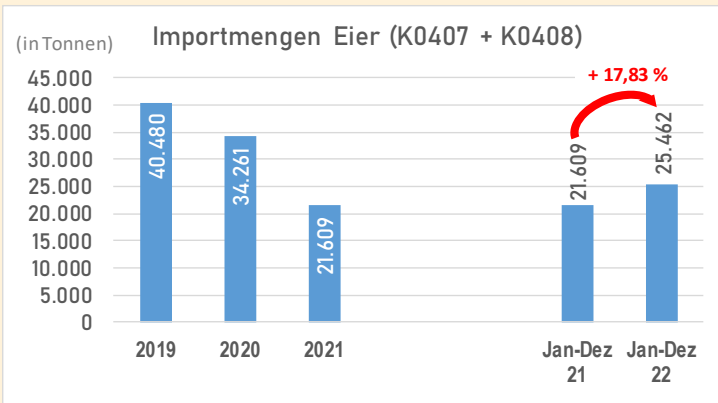
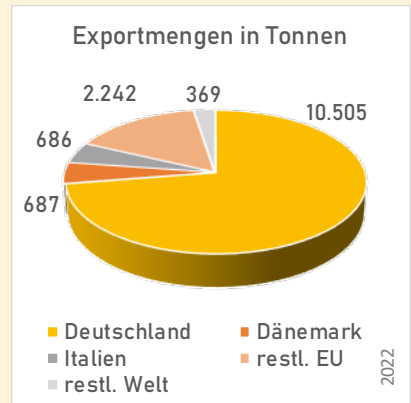
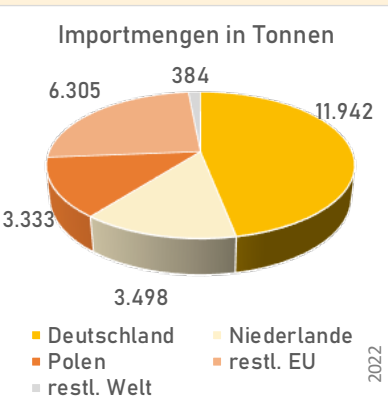
Packstellenpreise *) (in EUR/100 Stk)	KW 11	Vorwoche	Vorjahres- woche
Bodenhaltung (M)	16,16	0,25%	31,06%
Freilandhaltung (M)	19,97	0,96%	32,69%
Bio-Haltung (M)	32,21	0,56%	13,26%

## Produktion



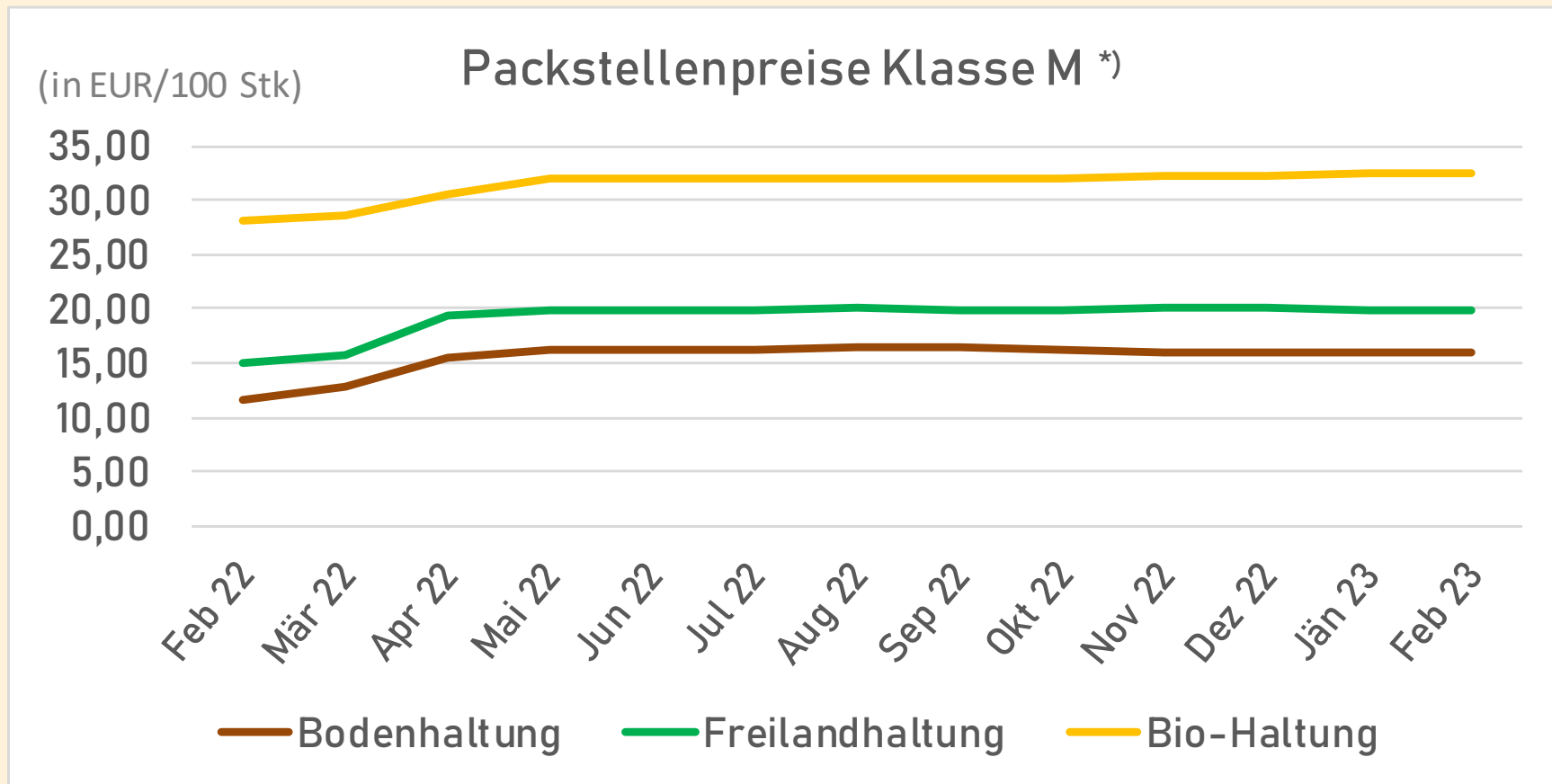
## AT - Außenhandel

Vogeleier in der Schale, frisch, haltbar, gekocht und Vogeleier ohne Schale, Eigelb (K0407 + K0408) \*\*)



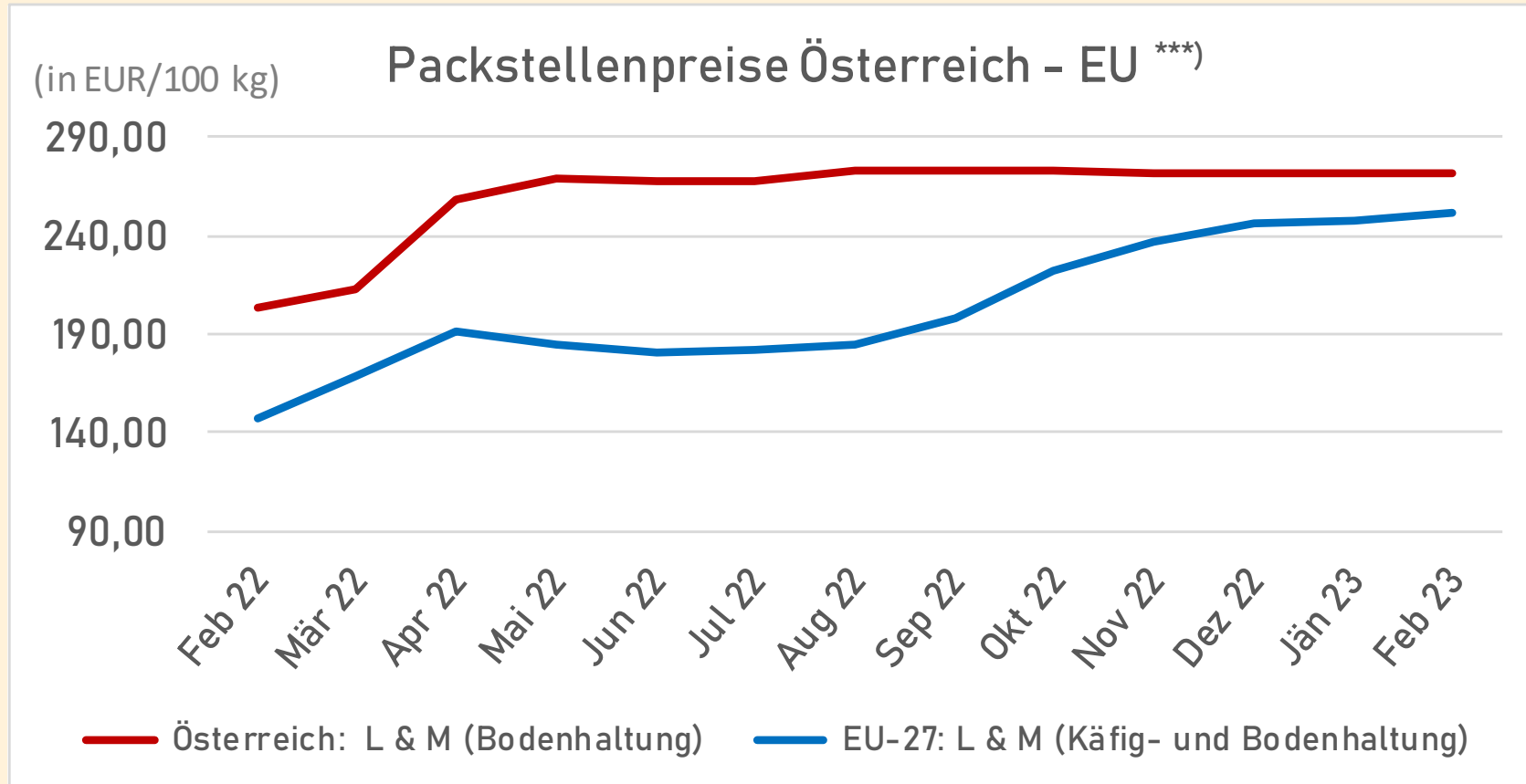
\*) Quelle: AMA, \*\*) Quelle: Statistik Austria, \*\*\*) Quelle: EU-Kommission, \*\*\*\*) Quelle: Österreichische Eierdatenbank

Preise

[vorherige Seite](#)[nächste Seite](#)[Zurück zum Dashboard](#)

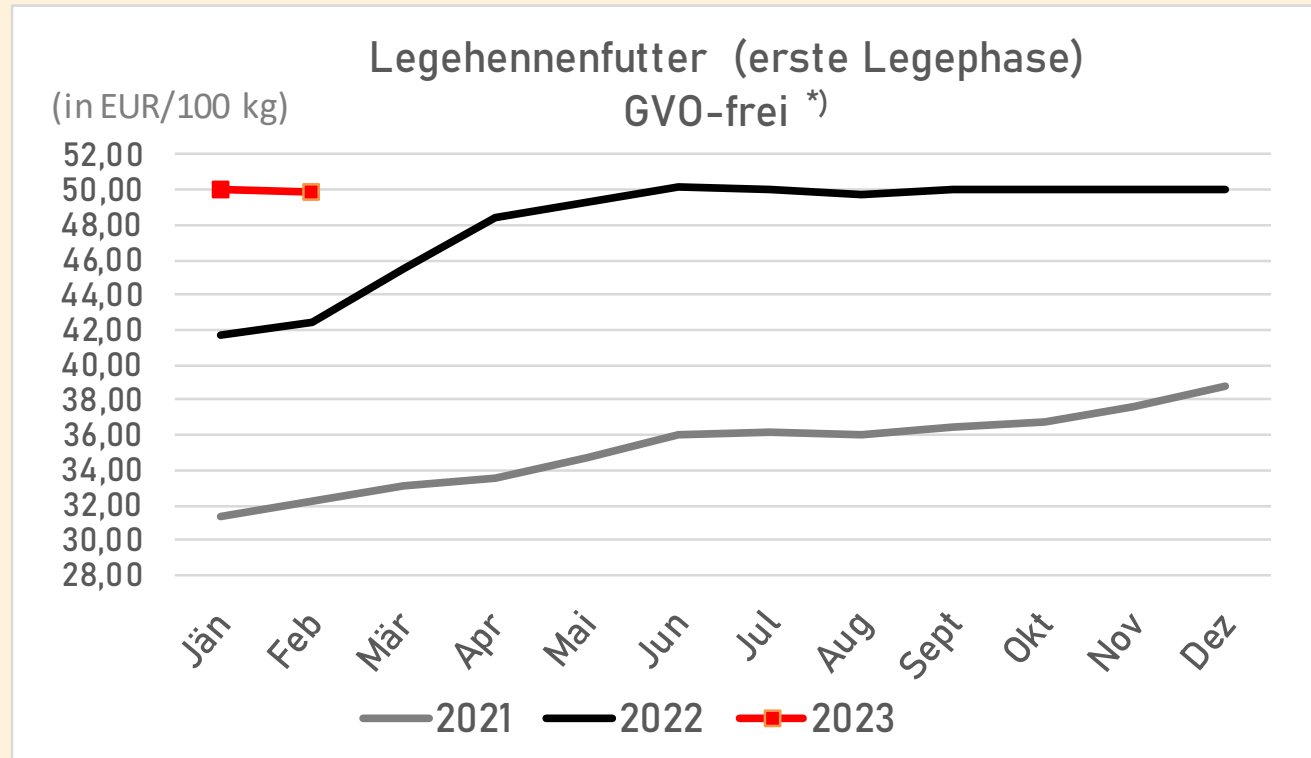
\*) Quelle: AMA, \*\*) Quelle: Statistik Austria, \*\*\*) Quelle: EU-Kommission, \*\*\*\*) Quelle: Österreichische Eierdatenbank

Preise



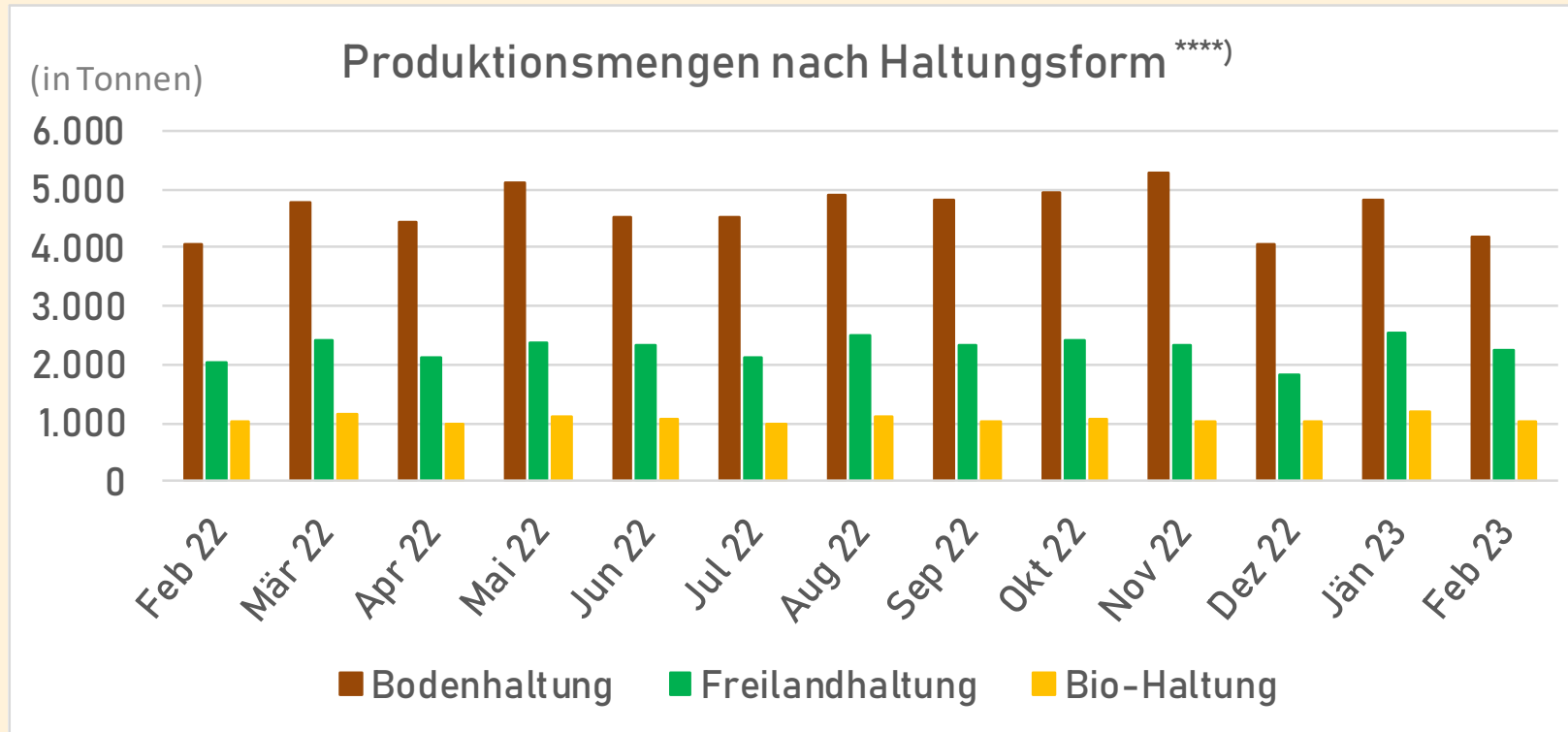
[vorherige Seite](#)   
 [nächste Seite](#)  
[Zurück zum Dashboard](#)

\*) Quelle: AMA, \*\*) Quelle: Statistik Austria, \*\*\*) Quelle: EU-Kommission, \*\*\*\*) Quelle: Österreichische Eierdatenbank

[vorherige Seite](#)[nächste Seite](#)[Zurück zum Dashboard](#)

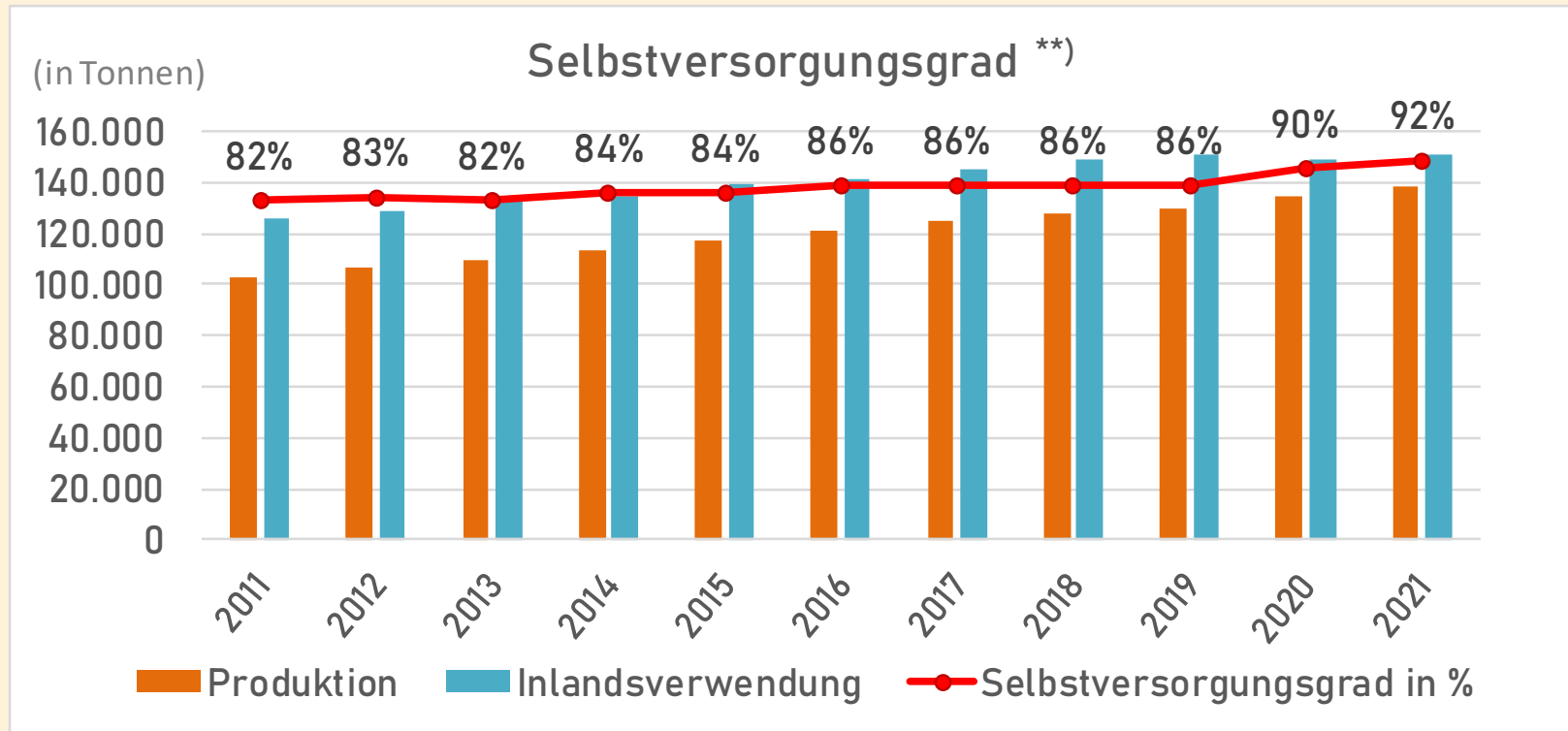
\*) Quelle: AMA, \*\*) Quelle: Statistik Austria, \*\*\*) Quelle: EU-Kommission, \*\*\*\*) Quelle: Österreichische Eierdatenbank

## Produktion

[vorherige Seite](#)[nächste Seite](#)[Zurück zum Dashboard](#)

\*) Quelle: AMA, \*\*) Quelle: Statistik Austria, \*\*\*) Quelle: EU-Kommission, \*\*\*\*) Quelle: Österreichische Eierdatenbank

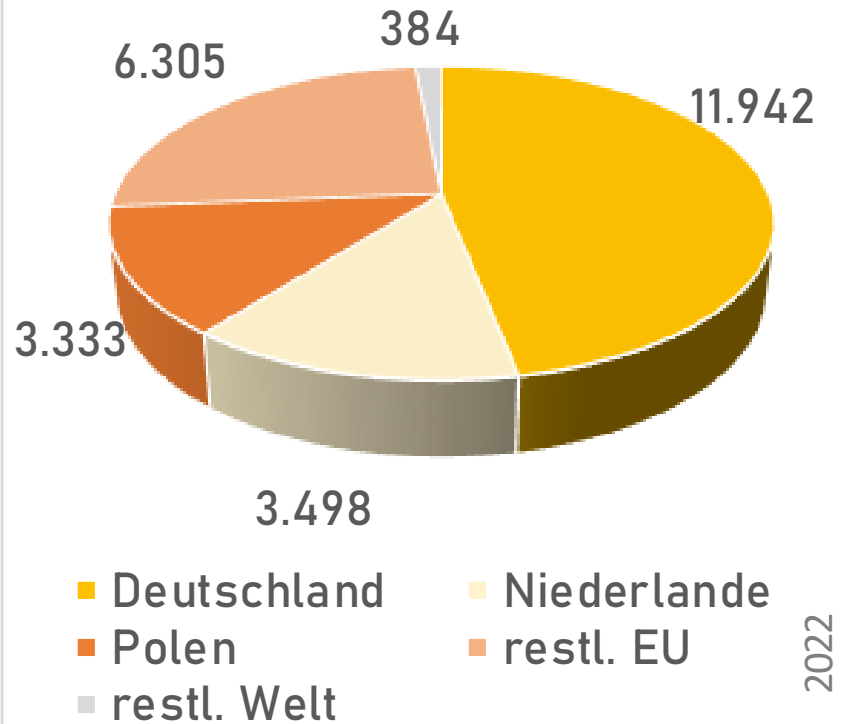
## Produktion

[vorherige Seite](#)[nächste Seite](#)[Zurück zum Dashboard](#)

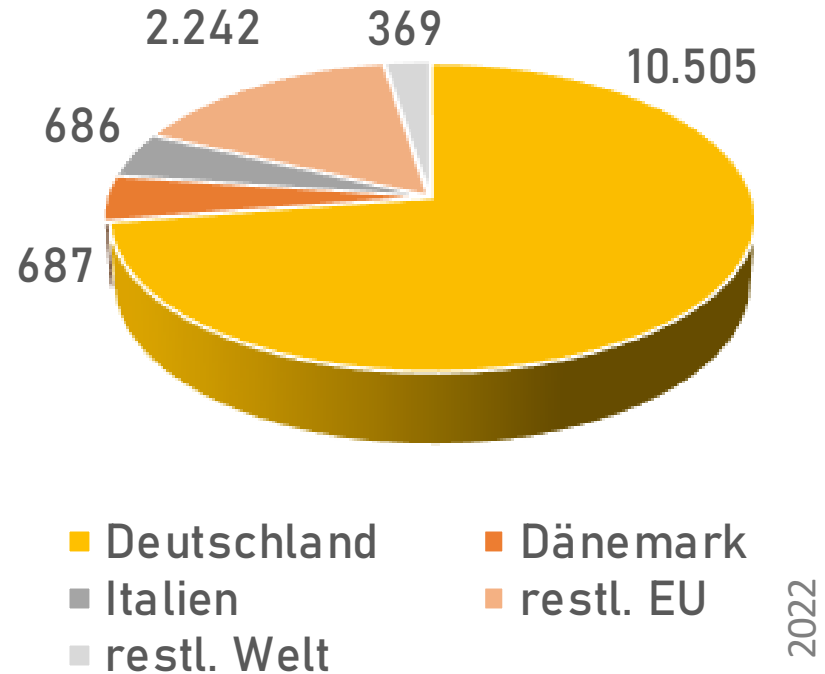
\*) Quelle: AMA, \*\*) Quelle: Statistik Austria, \*\*\*) Quelle: EU-Kommission, \*\*\*\*) Quelle: Österreichische Eierdatenbank

Vogeleier in der Schale, frisch, haltbar, gekocht und Vogeleier ohne Schale, Eigelb (K0407 + K0408)

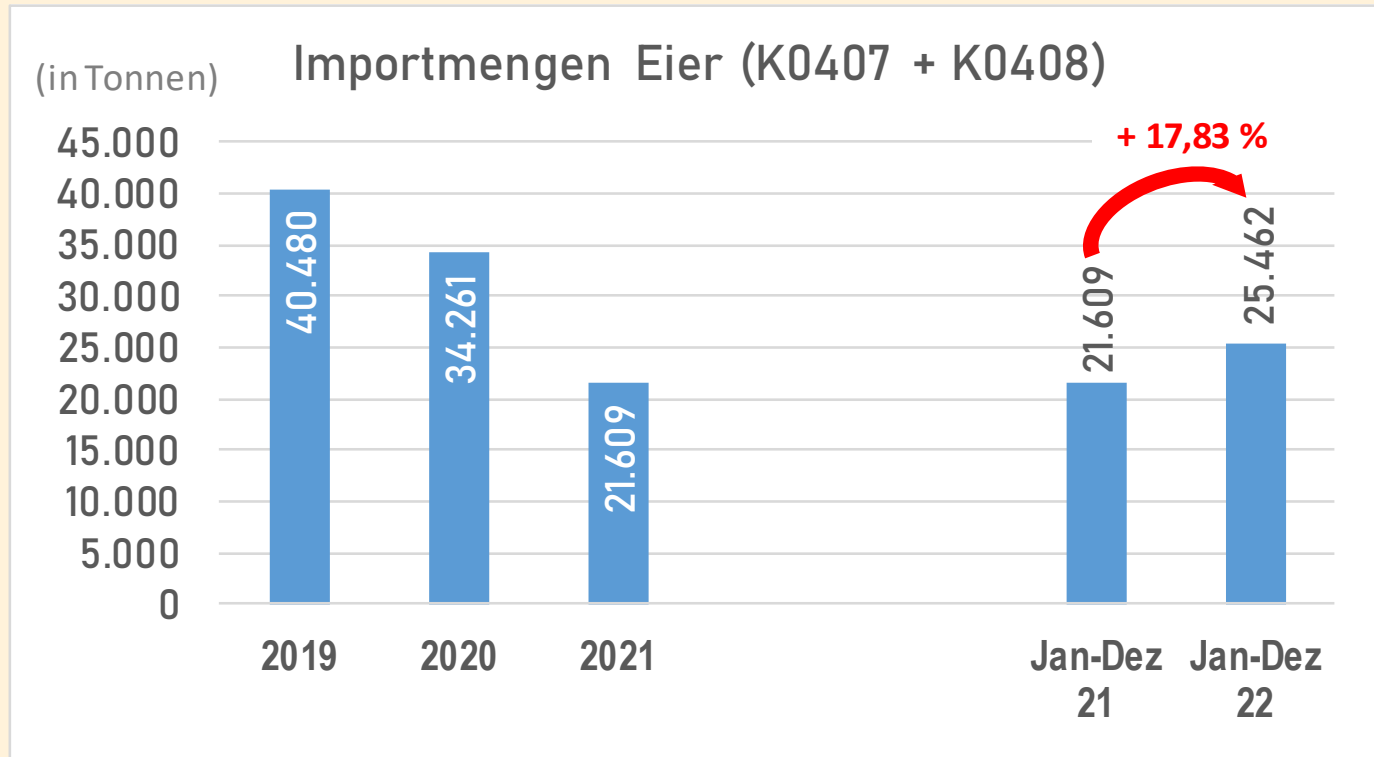
Importmengen in Tonnen



Exportmengen in Tonnen

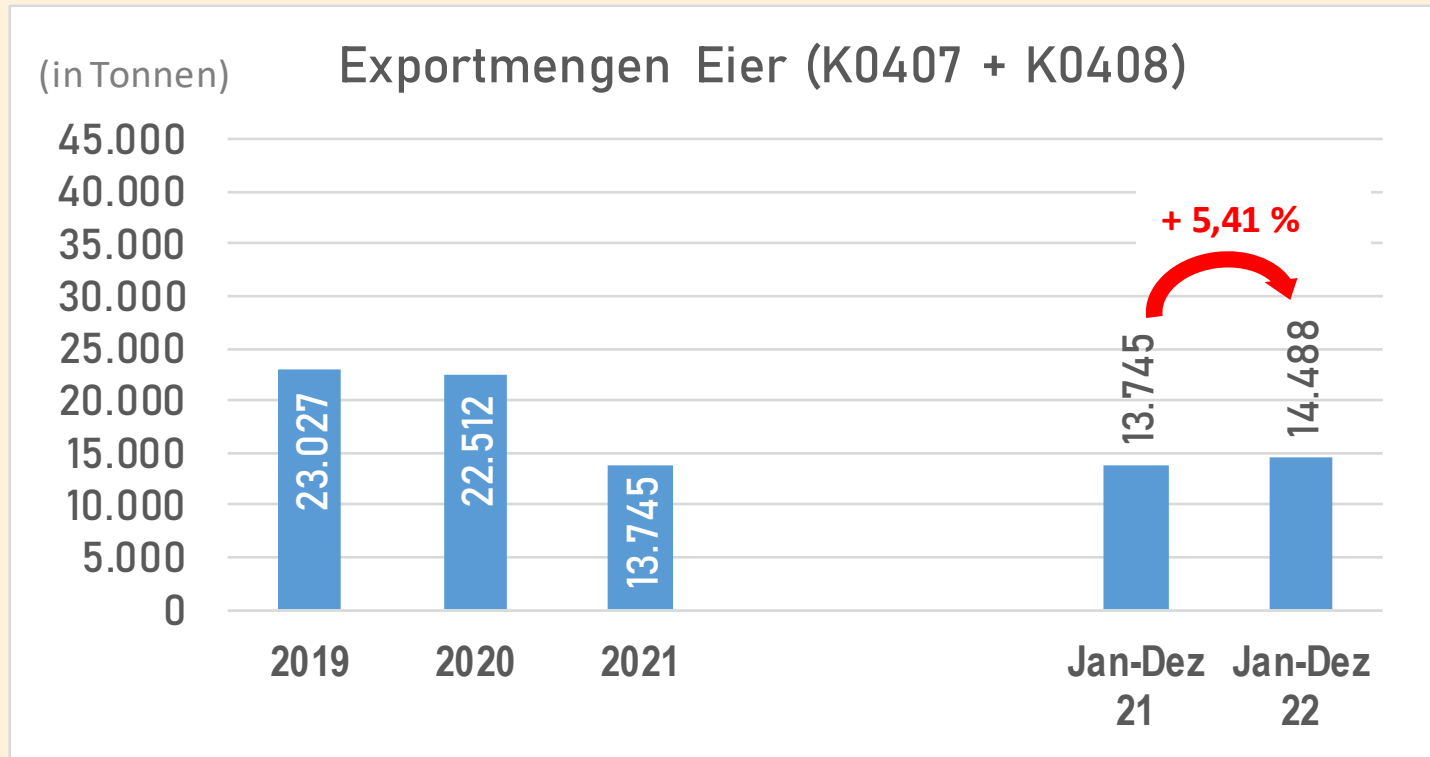


\*) Quelle: AMA, \*\*) Quelle: Statistik Austria, \*\*\*) Quelle: EU-Kommission, \*\*\*\*) Quelle: Österreichische Eierdatenbank

[vorherige Seite](#)[nächste Seite](#)[Zurück zum Dashboard](#)

\*) Quelle: AMA, \*\*) Quelle: Statistik Austria, \*\*\*) Quelle: EU-Kommission, \*\*\*\*) Quelle: Österreichische Eierdatenbank



[vorherige Seite](#)[nächste Seite](#)[Zurück zum Dashboard](#)

\*) Quelle: AMA, \*\*) Quelle: Statistik Austria, \*\*\*) Quelle: EU-Kommission, \*\*\*\*) Quelle: Österreichische Eierdatenbank

## Marktdaten-Tools der Agrarmarkt Austria



Die Applikation „AMA Marktdaten visualisiert“ stellt ein breites Spektrum an Daten in den jeweiligen Bereichen der Markt- und Preisberichterstattung grafisch dar. Über die Startseite ist es möglich auf vorgefertigte Auswertungen zu gelangen. Darüber hinaus können individuelle grafische Aufbereitungen der gewünschten Zahlen dargestellt werden, dies ist über die Navigationsleiste auf der linken Seite durchführbar. Ebenfalls ist es möglich die Marktwerte tabellarisch darzustellen.

<https://markt.services.ama.at/>



Mit dem Programm „AMA Flächenauswertung“ der Agrarmarkt Austria wird es möglich, die Nutzung der landwirtschaftlichen Kulturlächen in Österreich auf einer Landkarte visuell darzustellen. Die über den Mehrfachantrag Flächen zur Verfügung stehenden Angaben über die Nutzung von landwirtschaftlichen Flächen wurden ausgewertet und stehen ab dem Jahr 2016 zur Verfügung. Aufgerufen werden können Flächenangaben zu den einzelnen Feldstücknutzungsarten, sowie die Daten für die Bundesländer, Bezirke, Gemeinden und Katastralgemeinde.

<https://flaechenauswertung.services.ama.at/>

\*) Quelle: AMA, \*\*) Quelle: Statistik Austria, \*\*\*) Quelle: EU-Kommission, \*\*\*\*) Quelle: Österreichische Eierdatenbank

Zurück zum Dashboard