



**AMA**  
*AgrarMarkt Austria*

K-Ö  
Gemäß des § 3 Abs. 1 des AMA-Gesetzes 1992 (BGBl. Nr. 376/1992 i. d. g. F.)  
Zertifiziertes Qualitätsmanagement-System nach ÖNORM EN ISO 9001 REG. Nr. 01537/0  
Zertifiziertes Informationssicherheits-Management-System nach ÖNORM ISO/IEC 27001 REG Nr. 35/0  
Zertifiziertes IT Service-Managementsystem nach ISO/IEC 20000-1 REG Nr. 45/0  
Zertifiziertes Umweltmanagement-System nach EMAS REG Nr. AT-000680 und ÖNORM EN ISO 14001 REG Nr. 02982/0

[www.ama.at](http://www.ama.at)



# Marktbericht

MILCH UND MILCHPRODUKTE | Juli 2019

5. AUSGABE 2019

**Marktübersicht**  
**Markt Österreich**  
**Preisbericht Österreich**  
**Markt und Preise International**

## **INHALT**

<b>I.....MARKTÜBERSICHT.....</b>	<b>3</b>
A)    Milchanlieferung .....	5
B)    Produktion .....	6
<b>II.....PREISBERICHT ÖSTERREICH.....</b>	<b>8</b>
C)    Erzeugermilchpreiserhebung ab Hof.....	8
<b>III.....GRAFIKEN ÖSTERREICH .....</b>	<b>9</b>
D)    Milchanlieferung .....	9
E)    Erzeugermilchpreis – Österreich .....	9
F)    Exporte/Ausfuhren aus Österreich in alle Länder .....	10
G)    Importe/Einfuhren nach Österreich von allen Ländern.....	10
<b>IV.....MARKT UND PREISE INTERNATIONAL.....</b>	<b>11</b>
H)    Erzeugermilchpreise – Österreich, Deutschland und Bayern .....	11
I)    Übersicht EU-Produktpreise.....	11
J)    Süddeutsche Butter- und Käse-Börse e.V. Kempten.....	12
<b>V.....GRAFIKEN INTERNATIONAL .....</b>	<b>13</b>
K)    Anlieferungs-/Produktionsentwicklung EU-28.....	13
L)    Erzeugermilchpreise ab Hof - EU-28, tatsächliche Inhaltsstoffe.....	13
M)    EU - Milchanlieferung.....	14
N)    EU - Magermilchpulverpreise.....	14
O)    Marktpreise Butter.....	15
P)    Marktpreise Cheddar.....	15
Q)    Marktpreise Vollmilchpulver.....	16
R)    Marktpreise Magermilchpulver.....	16
S)    Internationaler Handel Butter.....	17
T)    Internationaler Handel Käse.....	17
U)    Internationaler Handel Vollmilchpulver.....	18
V)    Internationaler Handel Magermilchpulver.....	18

**Nachträgliche Änderungen werden im Marktbericht nicht berücksichtigt!**

## I MARKTÜBERSICHT

### **Erzeugermilchpreis für Mai unter Vormonat**

Im Mai beträgt der Erzeugermilchpreis (Durchschnitt aller Qualitäten und Inhaltsstoffe) für ein Kilogramm Rohmilch 37,45 Cent und liegt somit um 0,39 ct/kg unter dem Vormonat. Obwohl der Auszahlungspreis leicht zurückging, erhalten die heimischen Landwirte heuer um etwa 6,9 % mehr für die angelieferte Milch als im Vergleichszeitraum des Vorjahres.

Die AMA schätzt einen leichten Rückgang des Erzeugermilchpreises für Juni 2019 auf 36,80 ct/kg (Durchschnitt aller Qualitäten und Inhaltsstoffe). Der durchschnittliche EU-Erzeugermilchpreis für Mai 2019 beträgt 33,83 ct/kg und liegt somit weiterhin über den Vorjahren; für Juni 2019 rechnet die Europäische Kommission mit einem durchschnittlichen EU-Erzeugermilchpreis von 33,81 ct/kg.

### **Milchanlieferung mit leichtem Rückgang**

Die österreichischen Molkereien und Sennereien haben im Mai in etwa 292.679 t Rohmilch von ihren Lieferanten übernommen. Dies bedeutet eine um 0,4 % geringere Milchanlieferung gegenüber dem Vorjahresmonat. Der Rückgang der Anlieferungsmenge ist seit August 2018 zu beobachten und hat sich mit Mai 2019 nun entschleunigt.

### **EU-Milchanlieferung steigt wieder**

Die Milchanlieferung in der EU stieg im April um 1,3 % gegenüber dem Vorjahresmonat an. Der Trend des Lieferrückganges war nur von kurzer Dauer, vor allem Irland (+ 15 %), Großbritannien (+ 4,4 %) und Polen (+2,8 %) haben im April die Milchanlieferung stark erhöht.

### **EFSA Umfrage zur Lebensmittelsicherheit**

Die Europäische Lebensmittelbehörde (EFSA) hat heuer im 2. Quartal eine Befragung zur Lebensmittelsicherheit gestartet. Für diese Studie wurden EU-weit 27.655 Menschen befragt. Im EU-Schnitt hat jeweils gut die Hälfte der Verbraucher die Herkunft beziehungsweise den Preis als wichtigstes Kriterium beim Einkauf angegeben. Die Aspekte Umweltschutz und Tierhaltung waren dabei offenbar etwas weniger wichtig. Die ethischen Bedenken beim Lebensmitteleinkauf spielen EU-weit mit 19 % eine untergeordnete Rolle.

Etwas differenzierter fiel das Ergebnis dieser Umfrage in Deutschland aus. Gut 60 % der befragten Konsumenten haben angegeben, dass die Herkunft das entscheidende Kriterium beim Einkauf von Lebensmitteln ist. Für knapp 40 % der Umfrageteilnehmer ist der Preis ausschlaggebend. Die ethnischen Bedenken beim Lebensmitteleinkauf liegen mit 35 % weit über dem EU-Wert. Zwei Drittel der in Deutschland teilnehmenden Probanden haben mit der Frage, ob Fleisch Hormone, Antibiotika oder Steroide enthalten könnte, ihre Besorgnis/Skepsis ausgedrückt.

### **Kieler Rohstoffwert Milch Juni 2019**

Im Juni liegt der Rohstoffwert für Milch ab Hof mit 4,0 % Fett und 3,4 % Eiweiß bei 31 ct/kg. Im Vergleichsmonat des Vorjahres lag dieser noch bei 36,8 ct/kg.

Seit Jänner 2019 sind die Erlöse für Butter rückläufig; im Jänner waren es noch 458 ct/kg und im Juni beträgt dieser nur mehr 377,5 ct/kg. Etwas anders verhält es sich mit den Erlösen bei Magermilchpulver. Diese befinden sich seit Oktober 2018 im Aufwind und halten im Juni 2019 bei 199,2 ct/kg. Im Vergleichsmonat des Vorjahres betrug der Erlös für Magermilchpulver nur 148,3 ct/kg.

Der Kieler Rohstoffwert Milch ist ein Frühindikator für die Preisentwicklung auf den Milchmarkt der Bundesrepublik Deutschland. Die Angaben beziehen sich immer auf Standardmilch mit 4,0 % Fett und 3,4 % Eiweiß, ab Hof des Milcherzeugers, ohne Mehrwertsteuer. Durchschnittliche Erfassungskosten, sprich Abholung der Milch von Erzeuger bis zur Molkelei, werden jedoch in Höhe von 1,4 Cent je kg Milch berücksichtigt. Die Berechnungsbasis bilden die Bruttoerlöse für Butter (geformt und lose) und für Magermilchpulver (Lebensmittel- und Futtermittelqualität), ohne Berücksichtigung langer Kontrakte. Für die Bruttoerlöse von Butter werden die Marktpreise der Notierungsbörse in Kempten herangezogen.

## A) Milchanlieferung

### 1. Milchanlieferung (in t)

Die Bundesländeraufschlüsselung erfolgt nach dem Standort der Lieferanten

Bundesland	Mai.18	Jun.18	Jul.18	Aug.18	Sep.18	Okt.18	Nov.18	Dez.18	Jan.19	Feb.19	Mär.19	Apr.19	Mai.19
Burgenland	2.328	2.171	2.211	2.083	2.008	2.053	1.995	2.094	2.216	2.063	2.299	2.262	2.334
Niederösterreich	60.890	56.660	57.794	55.271	52.596	53.324	50.697	53.907	56.048	52.313	59.409	57.954	59.771
Oberösterreich	99.117	92.496	94.309	90.528	86.225	88.023	83.777	88.066	91.268	84.787	95.955	94.509	98.937
Salzburg	33.657	28.755	27.720	26.123	25.948	28.568	27.839	29.252	30.712	28.870	33.037	32.796	34.720
Steiermark	49.423	44.650	44.851	43.191	41.323	41.979	39.166	41.368	43.247	40.713	46.589	45.837	48.101
Kärnten	19.486	16.975	16.707	15.845	15.484	16.147	15.252	16.462	17.408	16.389	18.669	18.340	18.844
Tirol	34.533	28.546	25.514	22.350	21.074	24.878	25.995	29.458	31.824	30.340	34.991	34.413	35.157
Vorarlberg	15.705	11.866	11.180	10.629	11.401	12.874	12.644	13.926	14.808	14.041	15.955	16.040	16.388
<b>Milchanlieferung österreichischer Landwirte</b>	<b>315.139</b>	<b>282.119</b>	<b>280.285</b>	<b>266.019</b>	<b>256.060</b>	<b>267.847</b>	<b>257.365</b>	<b>274.533</b>	<b>287.531</b>	<b>269.517</b>	<b>306.905</b>	<b>302.149</b>	<b>314.252</b>
-davon an Molkereien in anderen MS	21.329	20.069	20.524	19.665	18.736	19.066	18.275	19.111	19.831	18.453	20.987	20.701	21.567
<b>-davon an österreichische Erstankäufer</b>	<b>293.810</b>	<b>262.050</b>	<b>259.761</b>	<b>246.355</b>	<b>237.324</b>	<b>248.781</b>	<b>239.090</b>	<b>255.422</b>	<b>267.700</b>	<b>251.064</b>	<b>285.918</b>	<b>281.448</b>	<b>292.685</b>
-davon Biomilch	38.009	32.028	31.385	28.755	28.281	30.375	28.752	31.679	34.681	32.482	36.748	36.688	38.040
-davon Heumilch	32.281	30.559	29.850	24.995	22.925	24.251	24.085	24.820	27.642	25.234	28.432	28.355	30.473
-davon Bioheumilch	17.333	14.927	14.496	13.878	13.521	15.071	14.508	15.224	16.125	15.140	17.305	17.459	19.191
-davon konventionell	206.187	184.536	184.030	178.727	172.597	179.084	171.745	183.699	189.252	178.208	203.433	198.946	204.981

Quelle: AMA

\* "Erstankäufer" ist ein Unternehmen oder eine Unternehmensgemeinschaft, die Milch bei Erzeugern kauft, um

- a) sie einem oder mehreren Sammel-, Verpackungs-, Lagerungs-, Kühlungs- oder Verarbeitungsvorgängen zu unterziehen, auch auf Vertragsbasis;
- b) sie an eines oder mehrere Unternehmen abzugeben, die Milch oder andere Milcherzeugnisse behandeln oder verarbeiten.

## 2. Zukauf und Versand an andere Mitgliedstaaten (in t)

	Mai			Jänner-Mai		
	2018	2019	in %	2018	2019	in %
Versand an die Mitgliedstaaten	28.315	23.557	-16,8	157.503	111.022	-29,5
Zukauf aus den Mitgliedstaaten	7.156	6.957	-2,8	35.277	33.281	-5,7

## B) Produktion

### 1. Produktion (in t)

Produkt	Mai			Jänner bis Mai		
	2018	2019	%	2018	2019	%
Trinkmilch frisch	5.961	5.181	-13,1	27.975	26.131	-6,6
Trinkmilch ESL	28.968	28.525	-1,5	145.069	143.186	-1,3
UHT-Milch	37.011	34.024	-8,1	174.473	154.029	-11,7
Mischtrunk	31.221	30.061	-3,7	139.575	142.356	2,0
Süßrahm	4.821	4.176	-13,4	21.491	19.790	-7,9
Sauerrahm	2.289	2.020	-11,8	9.549	9.951	4,2
<b>Butter</b>	<b>3.228</b>	<b>3.418</b>	<b>5,9</b>	<b>17.123</b>	<b>17.015</b>	<b>-0,6</b>
Hartkäse	4.165	5.209	25,1	21.753	23.124	6,3
Schnittkäse	6.707	6.452	-3,8	32.022	31.193	-2,6
Weichkäse	1.848	2.470	33,7	9.949	11.968	20,3
Frischkäse	2.683	2.717	1,3	12.162	12.592	3,5
<b>Käse Gesamt</b>	<b>15.403</b>	<b>16.848</b>	<b>9,4</b>	<b>75.886</b>	<b>78.877</b>	<b>3,9</b>
Speisetopfen	2.869	2.700	-5,9	12.922	13.150	1,8
Industrietopfen	56	51	-8,9	299	283	-5,4
<b>Topfen Gesamt</b>	<b>2.925</b>	<b>2.751</b>	<b>-5,9</b>	<b>13.221</b>	<b>13.433</b>	<b>1,6</b>

Quelle: AMA Monatsmeldung

## 2. Qualitätsergebnisse der Anlieferungsmilch

Qualitätsergebnisse der Anlieferungsmilch Österreich						
Zeitraum	Milch ohne Q-Abzüge %	S-Klasse KZ<50.000 ZZ<250.000 %	Keimzahl		Somatische Zellen	
			1. Stufe KZ<100.000 %	2. Stufe KZ>100.000 %	1. Stufe ZZ<400.000 %	2. Stufe ZZ>400.000 %
Mär. 18	99,43	90,59	9,08	0,33	9,20	0,21
Apr. 18	99,52	89,37	10,27	0,36	10,41	0,22
Mai. 18	99,69	87,73	11,98	0,29	12,17	0,10
Jun. 18	99,32	84,05	15,50	0,45	15,57	0,38
Jul. 18	99,11	82,47	17,10	0,43	16,95	0,58
Aug. 18	98,90	79,58	19,94	0,48	19,65	0,78
Sep. 18	99,01	83,45	16,11	0,43	15,89	0,65
Okt. 18	99,27	87,08	12,58	0,34	12,46	0,46
Nov. 18	99,44	88,57	11,08	0,35	11,08	0,34
Dez. 18	99,40	90,25	9,31	0,44	9,39	0,36
Jan. 19	99,29	94,65	4,96	0,39	5,09	0,26
Feb. 19	99,49	94,57	5,10	0,33	5,15	0,27
Mär. 19	99,52	94,80	4,90	0,30	4,91	0,29
Apr. 19	99,51	94,66	5,05	0,29	5,07	0,27
Mai. 19	99,53	93,99	5,70	0,31	5,79	0,22

Quelle: AMA Monatsmeldung

## II PREISBERICHT ÖSTERREICH

### C) Erzeugermilchpreiserhebung ab Hof in EUR/100 kg

Milchpreiserhebung Österreich - Auszahlung Mai 2019															
auf Basis aller Inhaltsstoffe, Durchschnitt aller Qualitäten und aller Milchsorten (alle Beträge in Cent)															
Grundpreis je kg	freiwillige Qualitäts- prämie je kg	Biomilch- zuschlag je kg	Heumilch- zuschlag je kg	Bio-Heu- milch Zuschlag	je FE	Fettbez. je kg	je EE	EE-Bez. je kg	Qual. Abzüge je kg	Marketing- beiträge je kg	Sonst. Abzüge je kg	Milchpreis ab Hof nat. FGeh. je kg	Milchpreis ab Hof 3,7% FE 3,4% EE	Milchpreis ab Hof 4,2% FE 3,4% EE	Milchpreis ab Hof 4,0% FE 3,4% EE
7,42	2,13	1,30	0,46	0,95	3,10	12,89	3,75	12,78	0,02	0,34	0,10	37,45	36,00	37,55	36,93
Inkl. 13% UST												42,32	40,68	42,43	41,73

ÖSTERREICH Preis - Vergleich diverse Milchsorten (Netto)				Milchpreis ab Hof nat. FGeh. je kg	Milchpreis ab Hof 3,7% FE 3,4% EE	Milchpreis ab Hof 4,2% FE 3,4% EE	Milchpreis ab Hof 4,0% FE 3,4% EE
konventionelle Milch				34,74	33,30	34,85	34,23
Heumilch				39,13	37,68	39,23	38,61
Biomilch				44,72	43,27	44,82	44,20
Bioheumilch				49,10	47,65	49,20	48,58

Die Werte der Fett- und Eiweißbezahlung auf Basis der tatsächlichen Inhaltsstoffe

4,16 FE

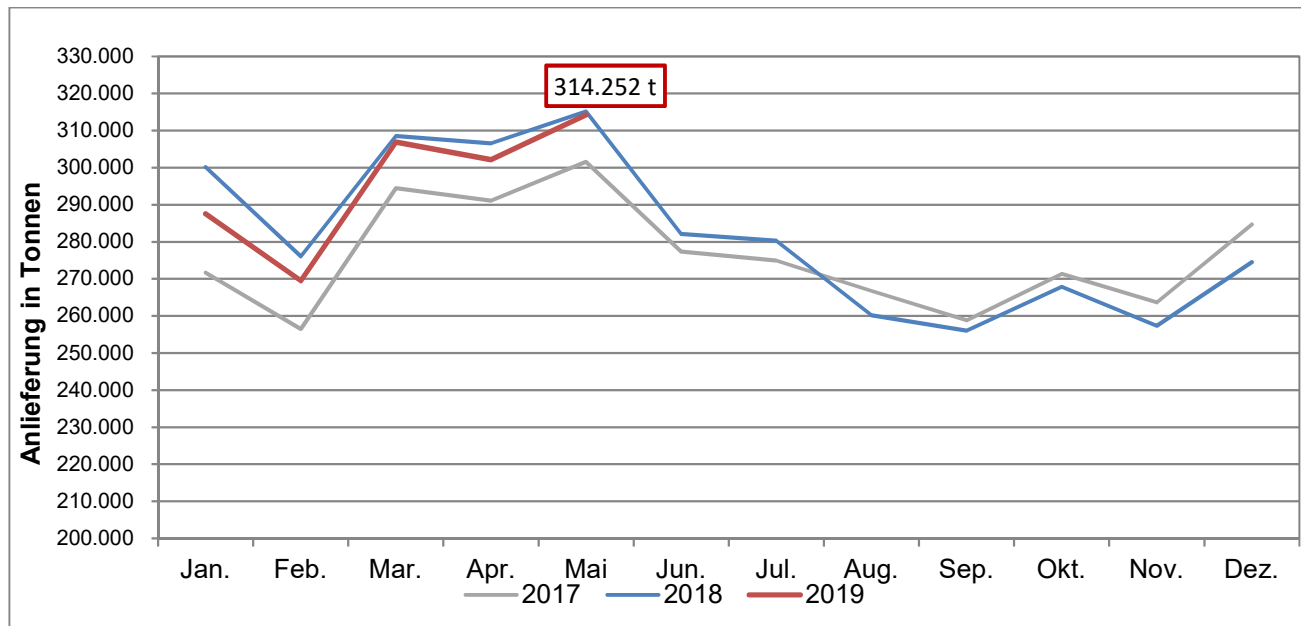
3,41 EE

Quelle: AMA Monatsmeldung



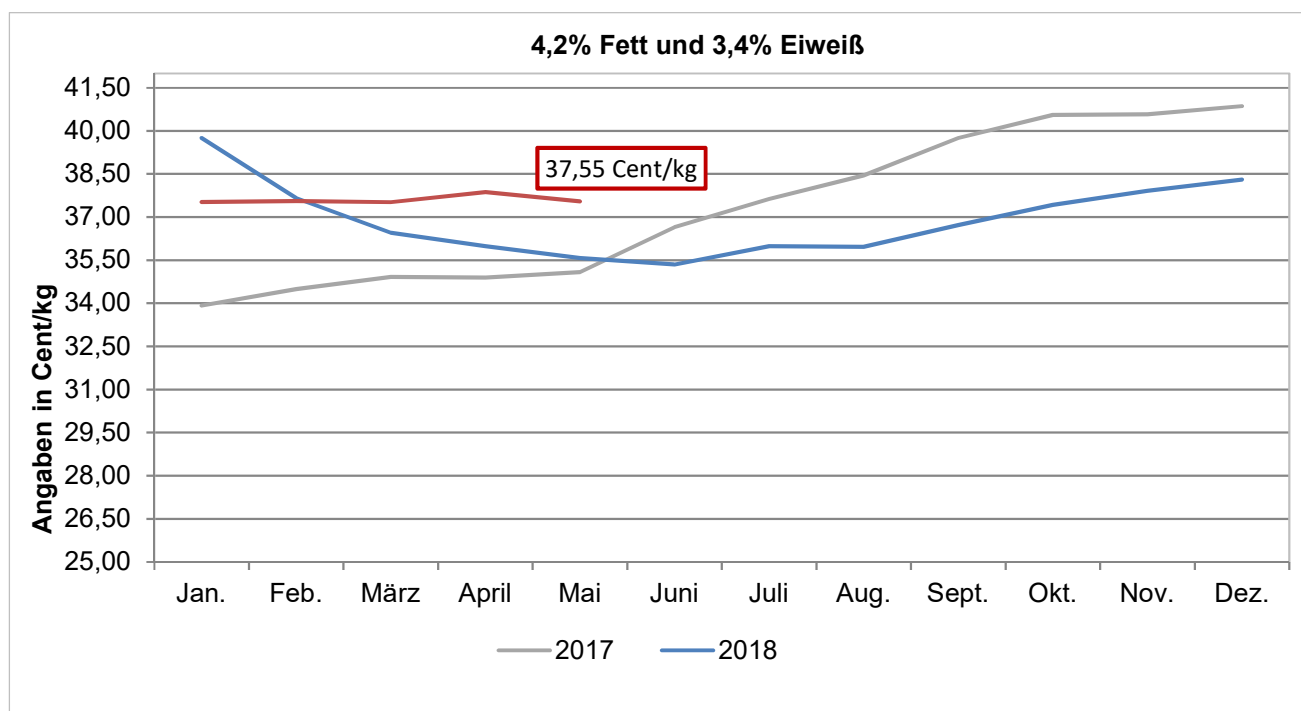
### III GRAFIKEN ÖSTERREICH

#### D) Milchanlieferung österreichischer Landwirte



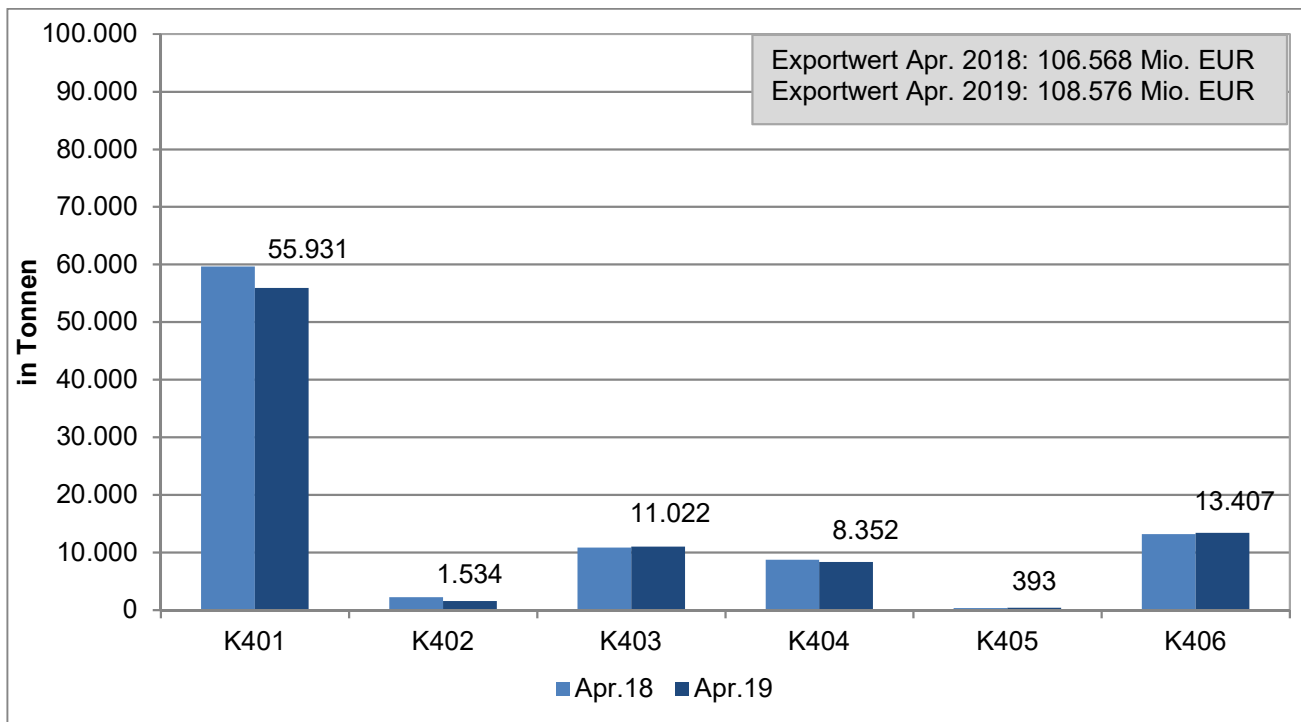
Quelle: AMA, monatliche Lieferantendaten

#### E) Erzeugermilchpreis – Österreich

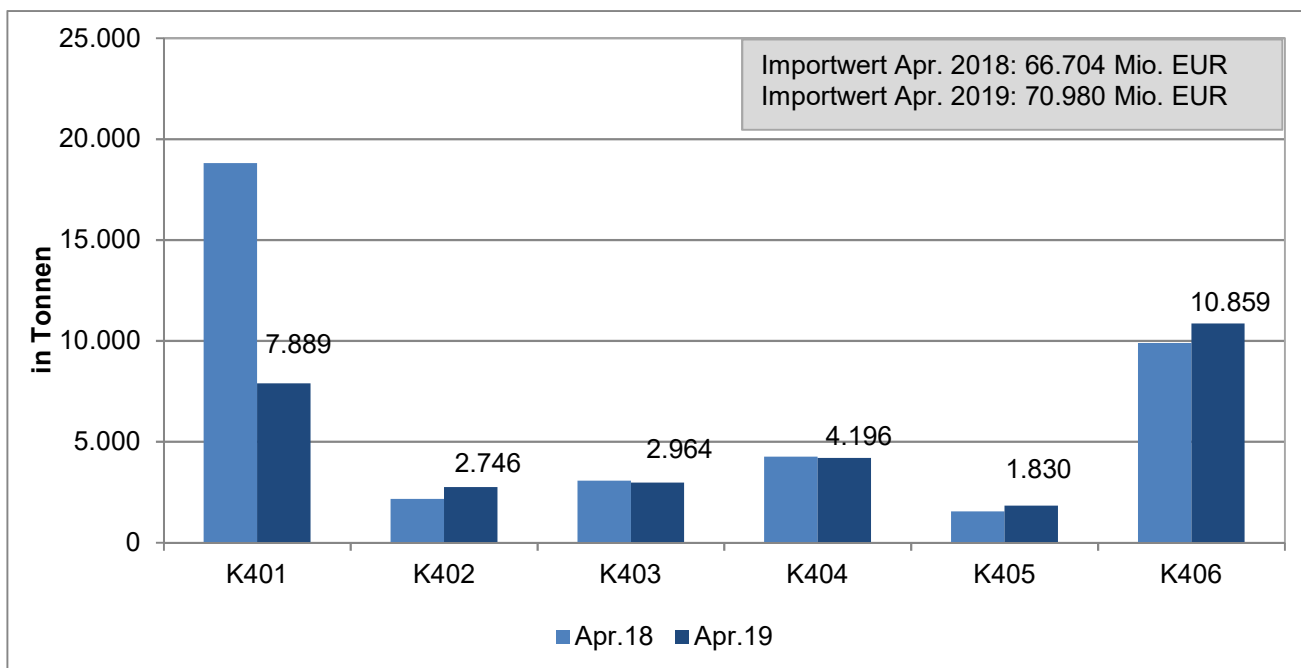


Quelle: AMA Monatsmeldung

## F) Exporte/Ausfuhren aus Österreich in alle Länder



## G) Importe/Einfuhren nach Österreich von allen Ländern



### Beschreibung der KN-Codes

K0401: Milch und Rahm, weder eingedickt noch mit Zusatz von Zucker oder anderen Süßmitteln

K0402: Milch und Rahm, eingedickt oder mit Zusatz von Zucker oder anderen Süßmitteln

K0403: Buttermilch, saure Milch bzw. Rahm, Joghurt, Kefir u. andere fermentierte od. gesäuerte Milch, einschl. Rahm, auch eingedickt od. aromatisiert, auch mit Zusatz von Zucker, anderen Süßmitteln, Früchten, Nüssen od. Kakao

K0404: Molke, auch eingedickt oder mit Zusatz von Zucker oder anderen Süßmitteln

K0405: Butter, einschl. entwässerte Butter u. Gele, u. andere Fettstoffe aus der Milch sowie Milchstreichfette

K0406: Käse und Topfen

Quelle: Statistik Austria

## IV MARKT UND PREISE INTERNATIONAL

### H) Erzeugermilchpreise ab Hof – Österreich im Vergleich mit Deutschland und Bayern in EUR/100 kg, exkl. Ust, 4,0 % Fett, 3,4 % Eiweiß

Monate	2018			2019		
	Österreich	Deutschland	Bayern	Österreich	Deutschland	Bayern
Jänner	39,30	35,52	37,48	36,91	33,81	35,50
Februar	37,22	33,37	36,51	36,94	33,69	35,44
März	35,86	32,73	35,37	36,90	33,48	35,36
April	35,37	32,22	34,12	37,25	33,27	35,04
Mai	34,96	32,15	34,01	36,93	**	**
Juni	34,73	32,66	34,26			
Juli	35,38	33,33	34,55			
August	35,36	34,02	34,78			
September	36,10	34,68	35,29			
Oktober	36,80	35,12	35,76			
November	37,30	35,33	35,89			
Dezember	37,69	34,72	35,86			

Quelle: AMI, AMA Monatsmeldung

\*) geschätzte Daten

\*\*\*) Daten noch nicht vorhanden

### I) Übersicht EU-Produktpreise 26. Kalenderwoche 2019

Produkt	EU- Durchschnittspreis	% Vergleich zur Vorwoche	% Vergleich zum Vorjahr
	in EUR/100 kg		
Butter	397	1,2	-31,0
Magermilchpulver	202	-1,3	32,0
Vollmilchpulver	291	-0,5	3,0
Cheddar	311	--	-7,0
Edamer	309	0,8	4,0
Gouda	310	0,3	3,0
Emmentaler	444	2,0	4,0
Molkepulver	77	-1,0	--

Quelle: CIRCA - EU Homepage

**J) Süddeutsche Butter- und Käse-Börse e.V. Kempten**
Amtliche Preisnotierungen vom 10.Juli 2019

Preise in EUR/t	aktuelle Woche	Vorwoche	arithmet. Mittel	Tendenz
Vollmilchpulver (26 % Fett) 25 kg Sack	2850 – 2950	2850 – 2950	2900	→
Magermilchpulver 25 kg Sack	2000 – 2150	2000 – 2015	2075	→
Magermilchpulver lose	1870 – 1890	1870 – 1890	1880	→

Preise in EUR/t	aktuelle Woche	Vorwoche	arithmet. Mittel	Tendenz
Süßmolkepulver 25 kg Sack	820 – 870	850- 900	845	↓
Süßmolkepulver lose	600 – 650	640 – 670	625	↓

Monatsdurchschnitt Juni 2019 (arithmetisches Mittel)

Preise in EUR/t, netto, ab Werk, Sprühware	Juni 2019	Veränderung zum Vormonat
Vollmilchpulver (26 % Fett, Lebensmittelqual., 25 kg Sack)	2965,00	↓
Magermilchpulver (Lebensmittelqual., 25 kg Sack)	2093,75	↑
Magermilchpulver (Futtermittelqual., lose)	1890,00	↓
Süßmolkepulver (Lebensmittelqual., 25 kg Sack)	893,75	↓
Süßmolkepulver (Futtermittelqual., lose)	690,00	↓

**Amtliche Notierungskommission für Schnittkäse, Hannover**
Amtliche Preisnotierungen vom 10. Juli 2019

Preise in EUR/kg	aktuelle Woche	Vorwoche	Tendenz
Markenbutter, geformt, 250 g	3,60 – 3,68	3,60 – 3,68	→
Markenbutter, lose, 25 kg	3,65 – 3,85	3,65 – 3,85	→

Tagespreis in EUR/kg **	aktuelle Woche	Vorwoche	Tendenz
Gouda 48 %, Edamer 40 % Fett i.Tr.,Block	2,90 – 3,15	2,90 – 3,15	→
Gouda 48 %, Edamer 40 % Fett i. Tr., Brot	2,95 – 3,20	2,95 – 3,20	→

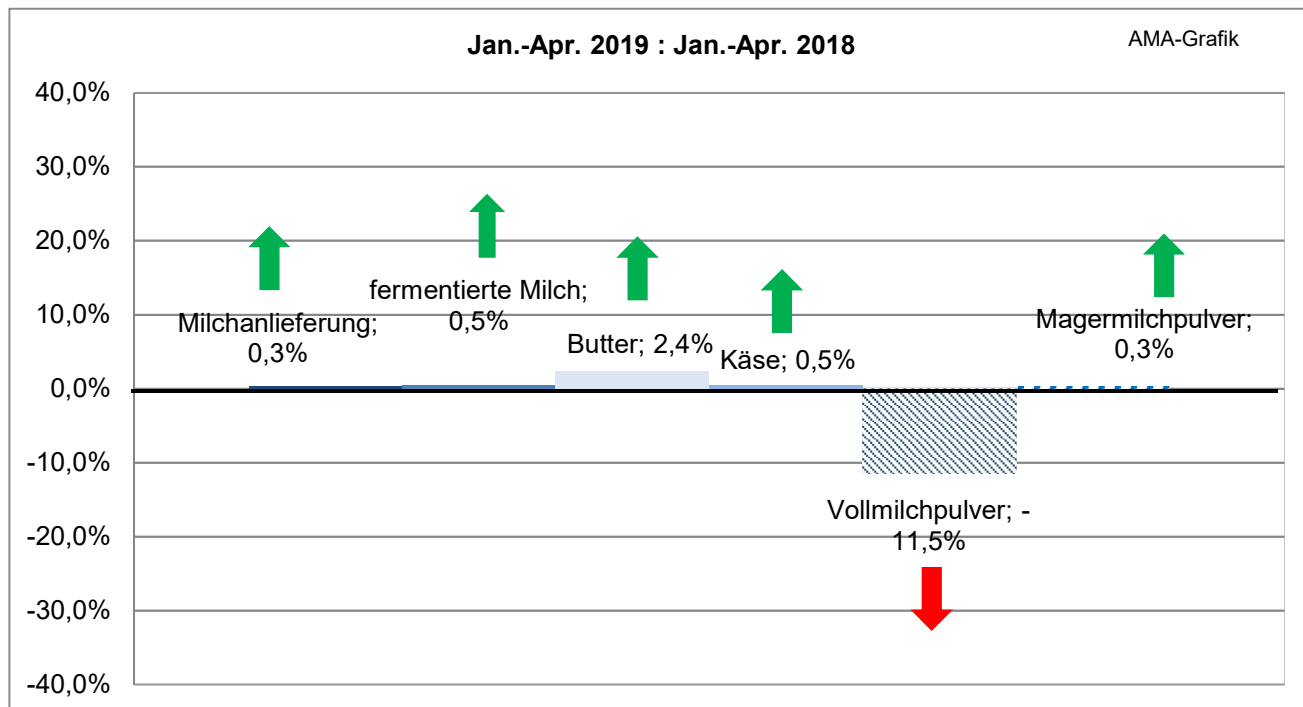
Fakturapreis in EUR/kg **	Juni 2019	Tendenz
Gouda 48 %, Edamer 40 % Fett i. Tr., Block	2,90 – 3,05	↓

\*\* Kaufpreis des Handels netto, ab Werk, einschließlich Verpackung

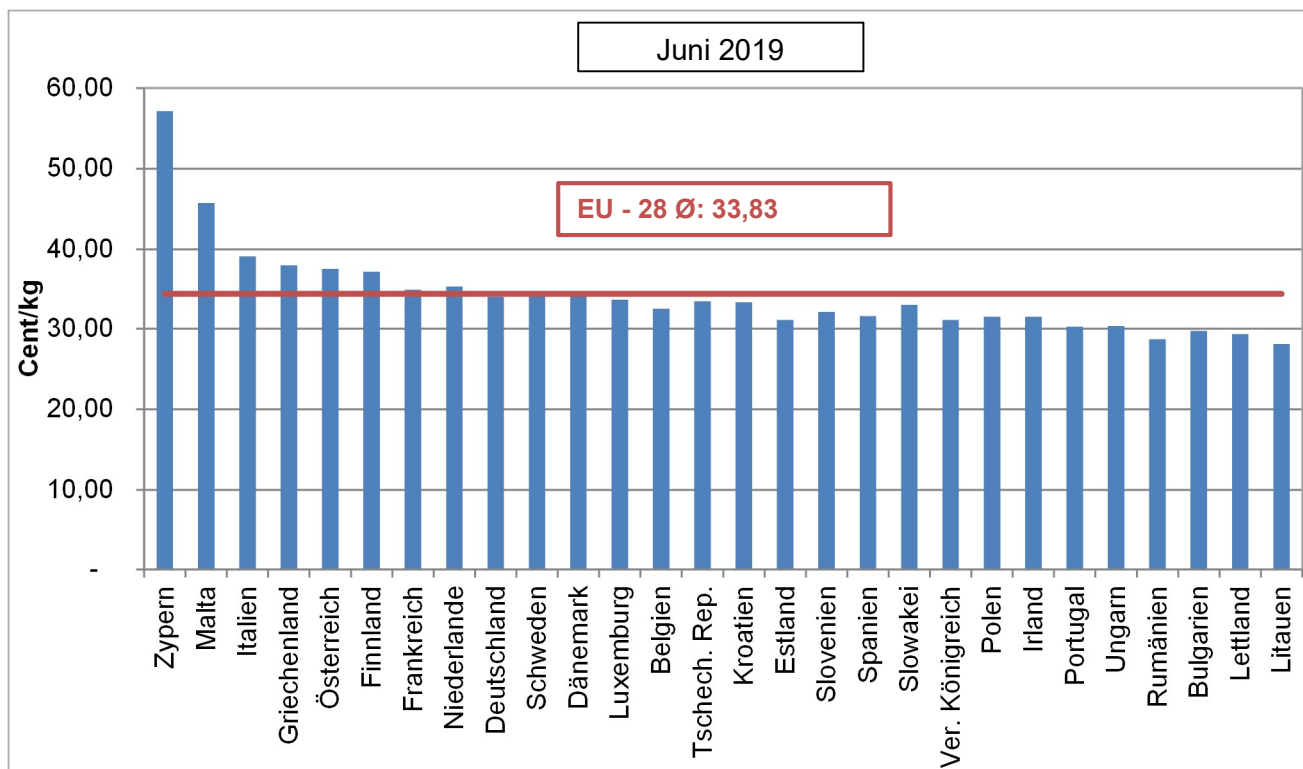
Quelle: [www.butterkaeseboerse.de](http://www.butterkaeseboerse.de)

## V GRAFIKEN INTERNATIONAL

### K) Anlieferungs-/Produktionsentwicklung EU-28



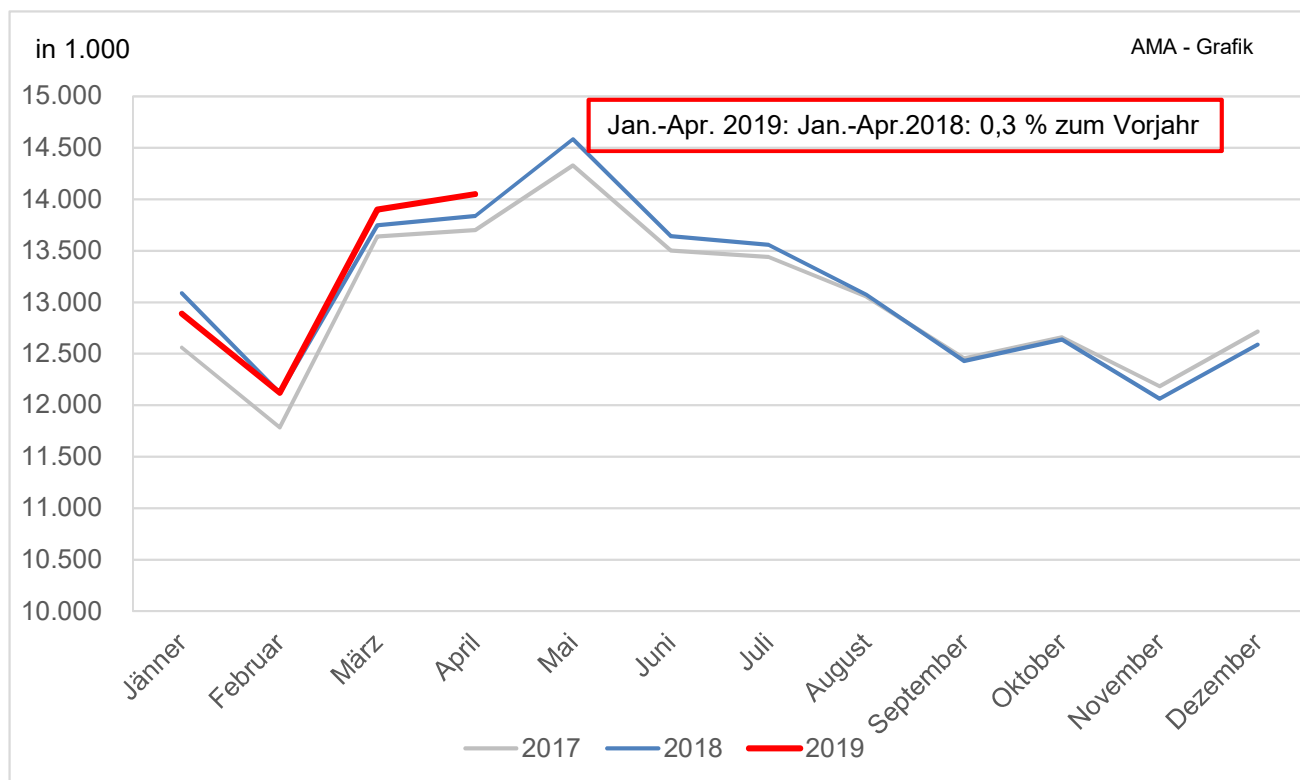
### L) Erzeugermilchpreise ab Hof - EU-28/ tatsächliche Inhaltsstoffe



**ACHTUNG:** Aufgrund der verschiedenen Fett- bzw. Eiweißgehalte in den einzelnen Mitgliedstaaten ist eine direkte Vergleichbarkeit nicht möglich. Grafik enthält auch vorläufige und geschätzte Zahlen.

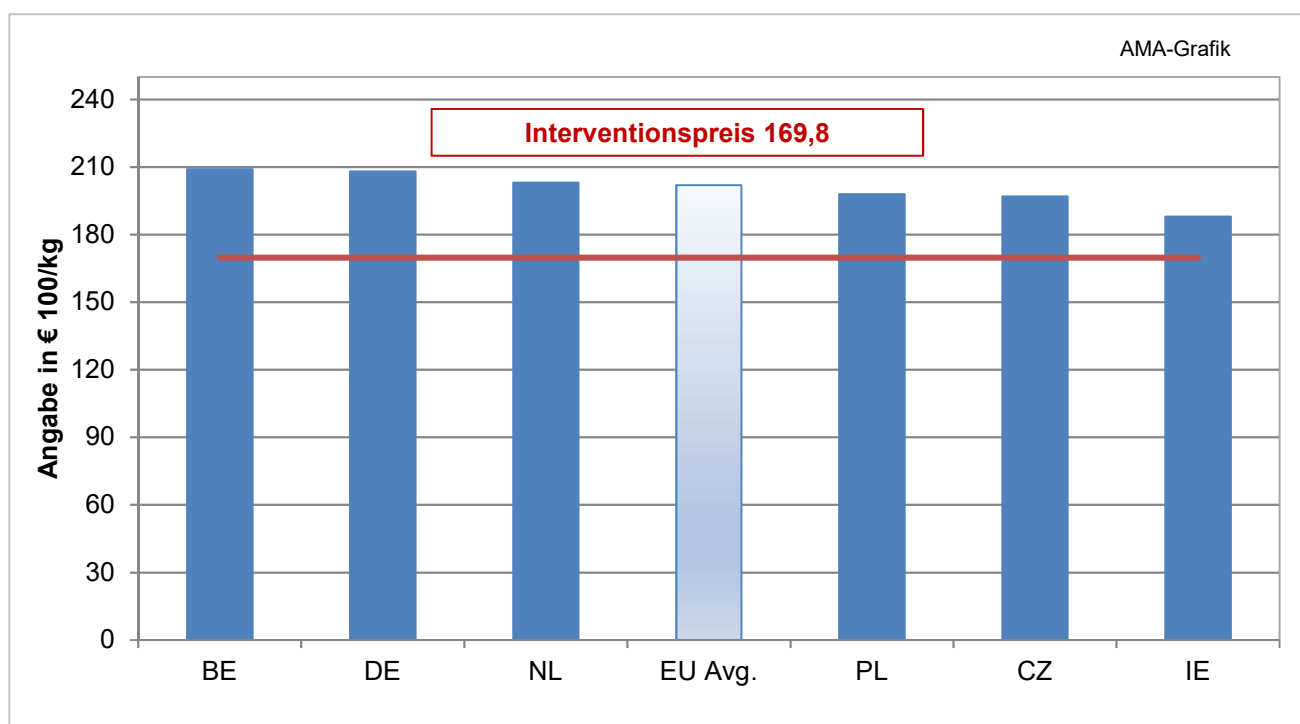
Quelle: CIRCA - EU Homepage

### M) EU- Milchanlieferung



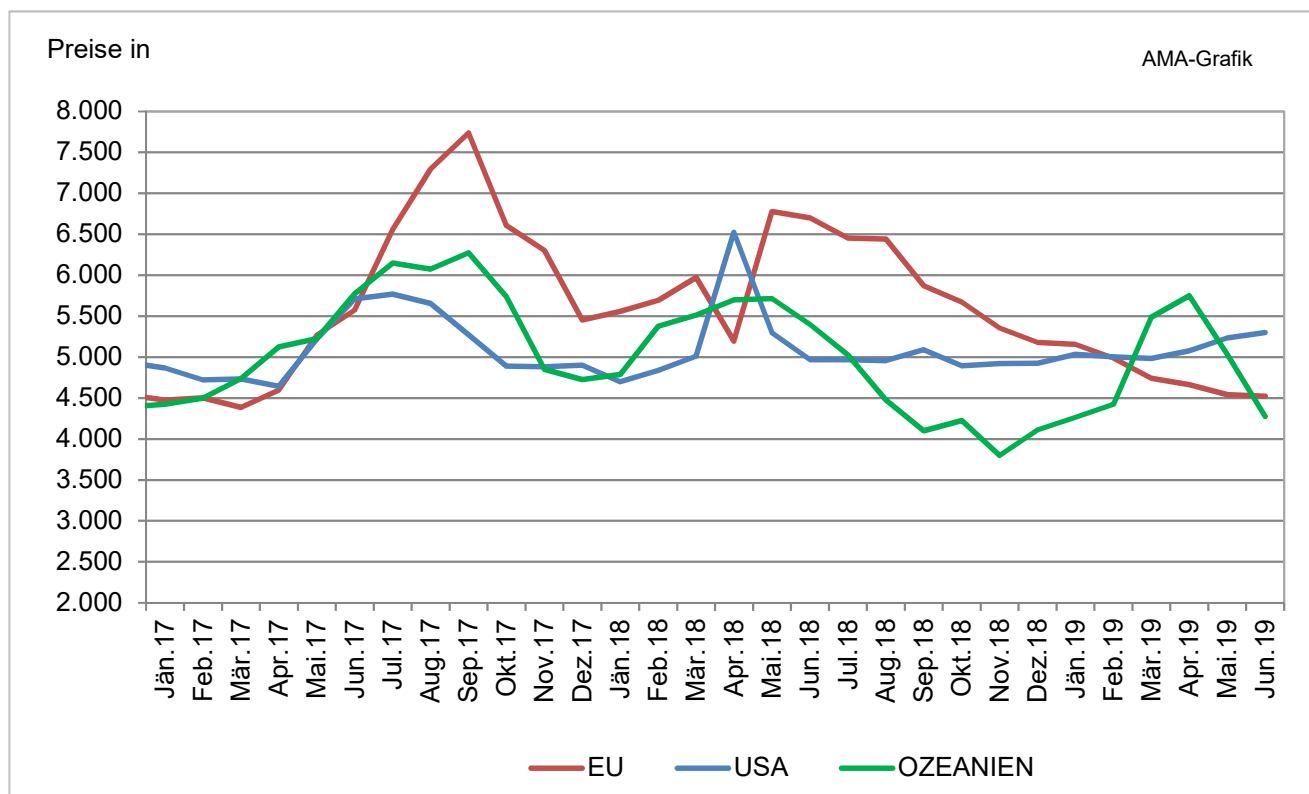
### N) EU- Magermilchpulverpreise

Ausgewählte Mitgliedstaaten melden wöchentlich den Marktpreis für Magermilchpulver an die EU

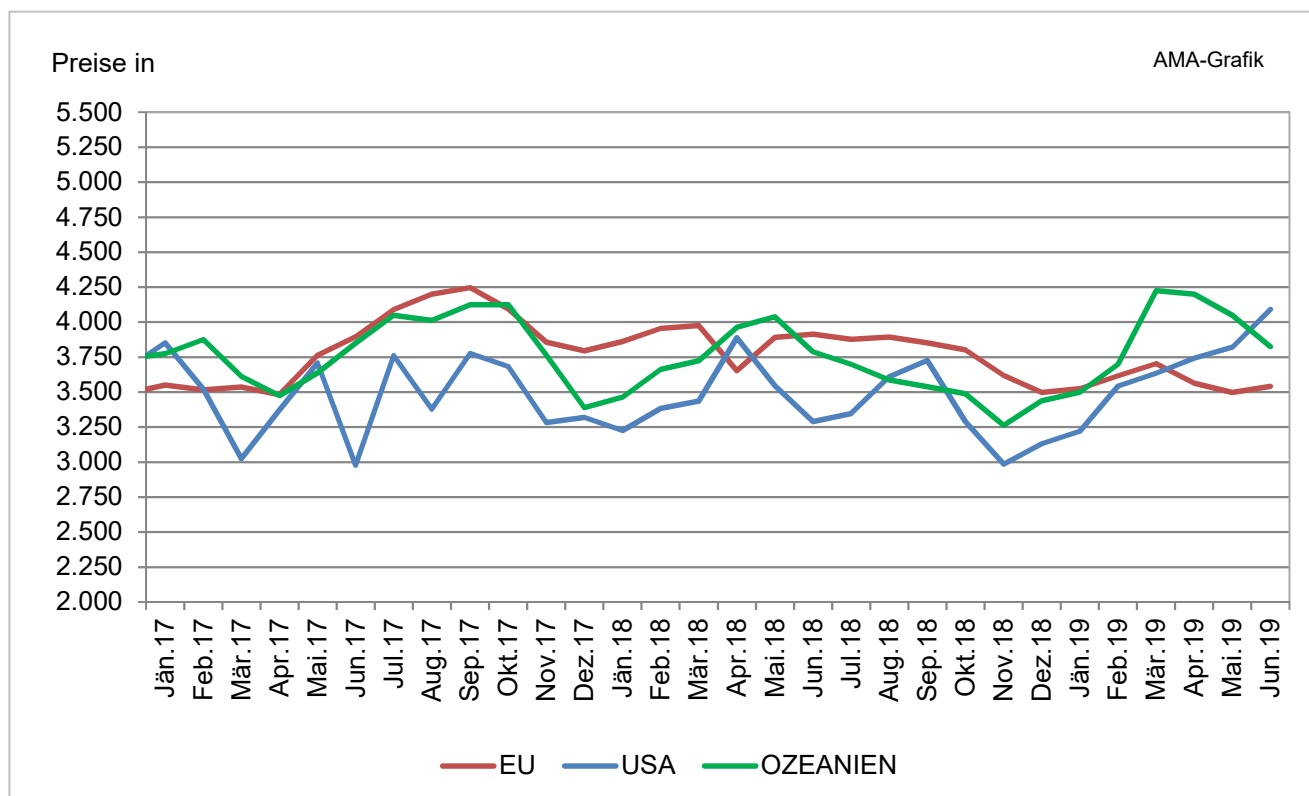


Quelle: CIRCA - EU Homepage; Stand 5.05.2019

### O) Marktpreise Butter international

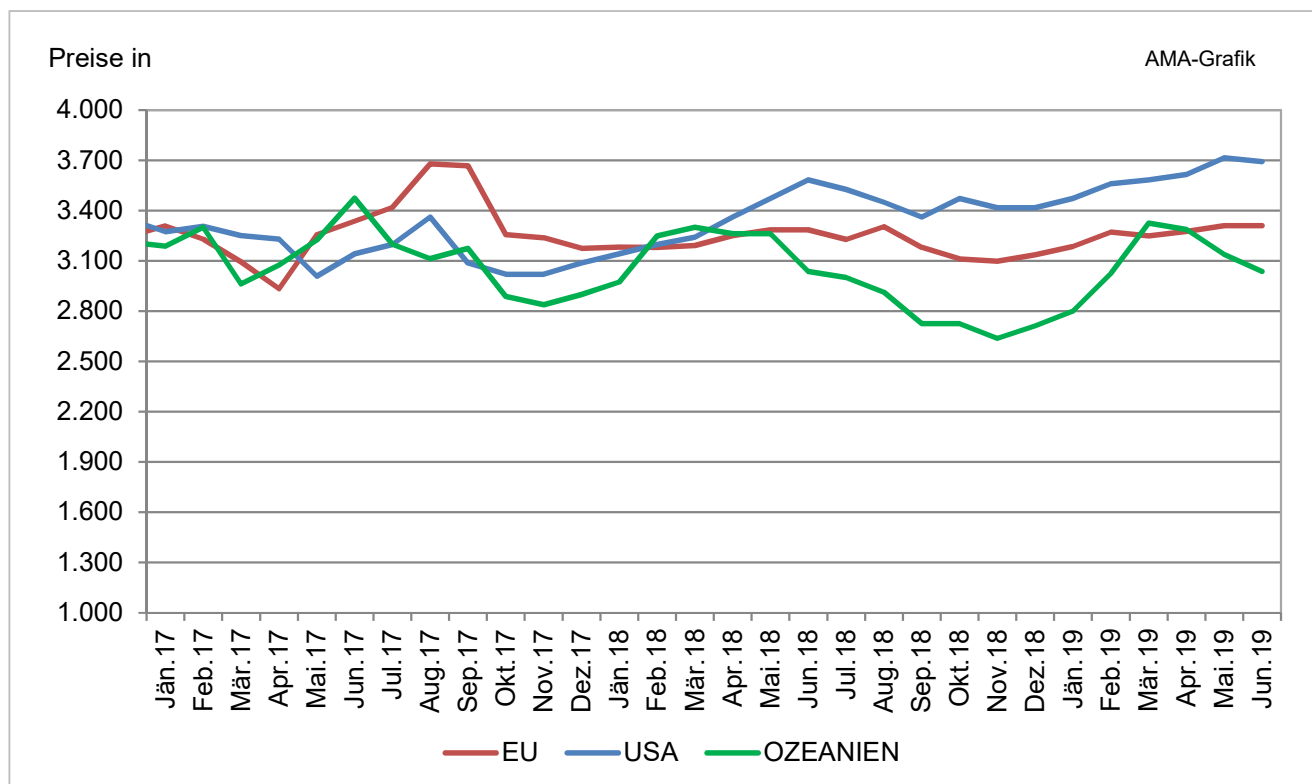


### P) Marktpreise Cheddar international

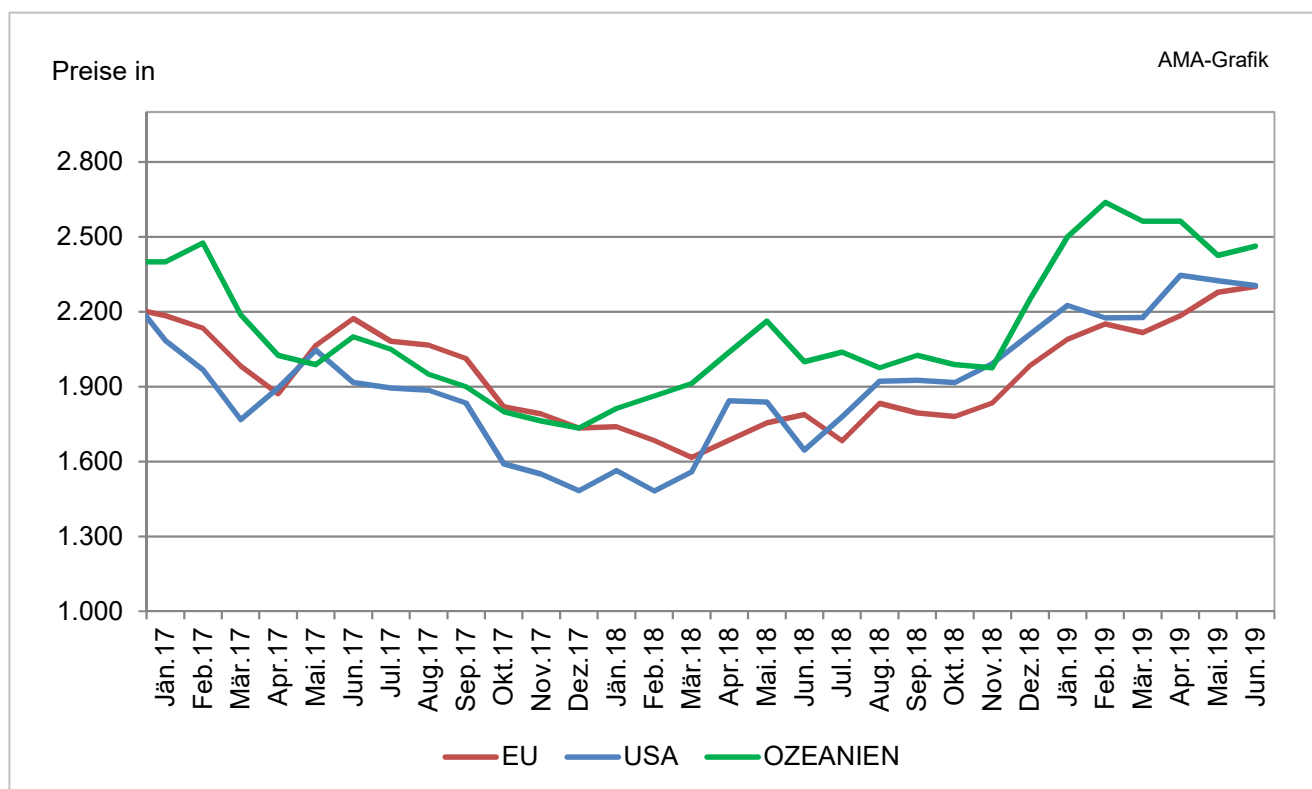


Quelle: CIRCA - EU Homepage

### Q) Marktpreise Vollmilchpulver international



### R) Marktpreise Magermilchpulver international

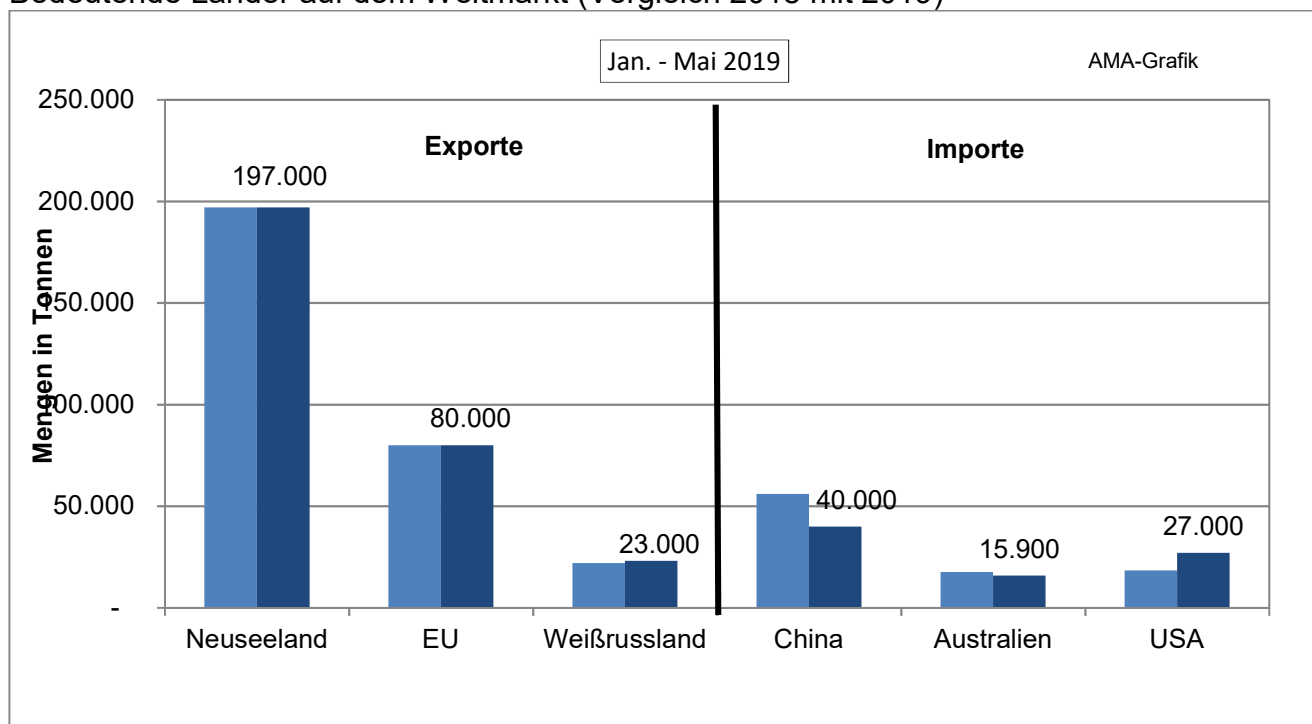


Quelle: CIRCA - EU Homepage



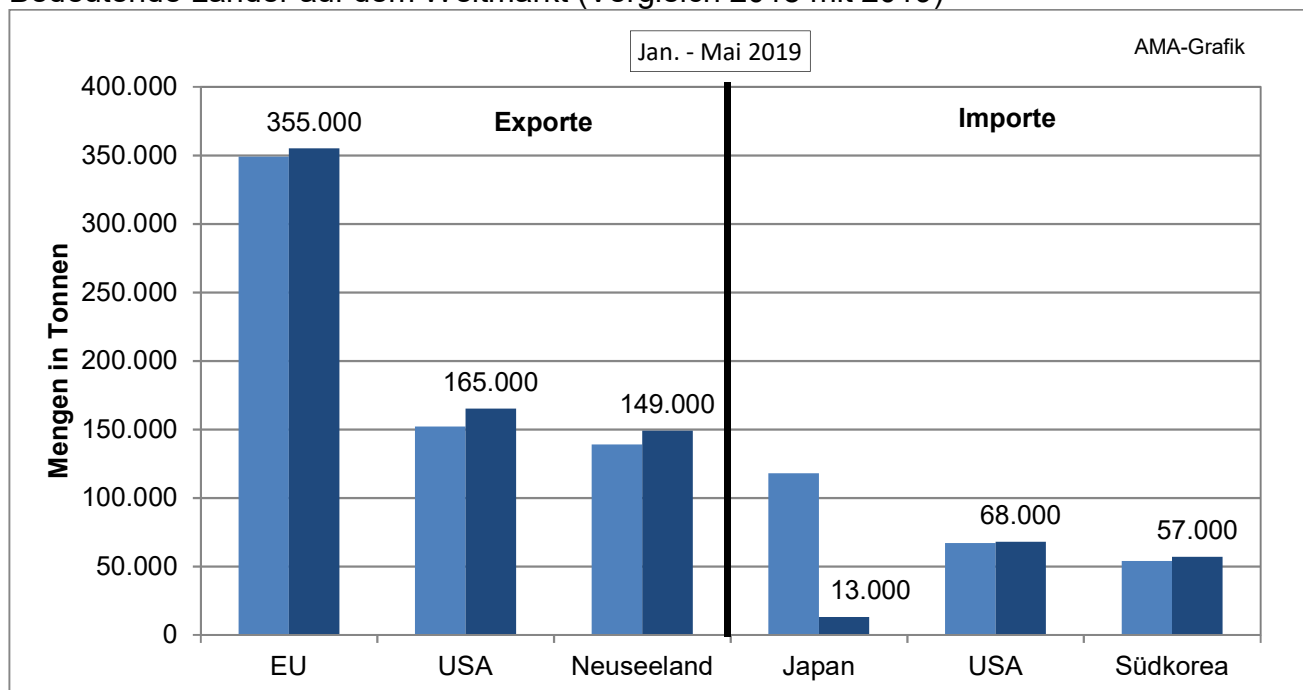
## S) Internationaler Handel - Butter

Bedeutende Länder auf dem Weltmarkt (Vergleich 2018 mit 2019)



## T) Internationaler Handel – Käse

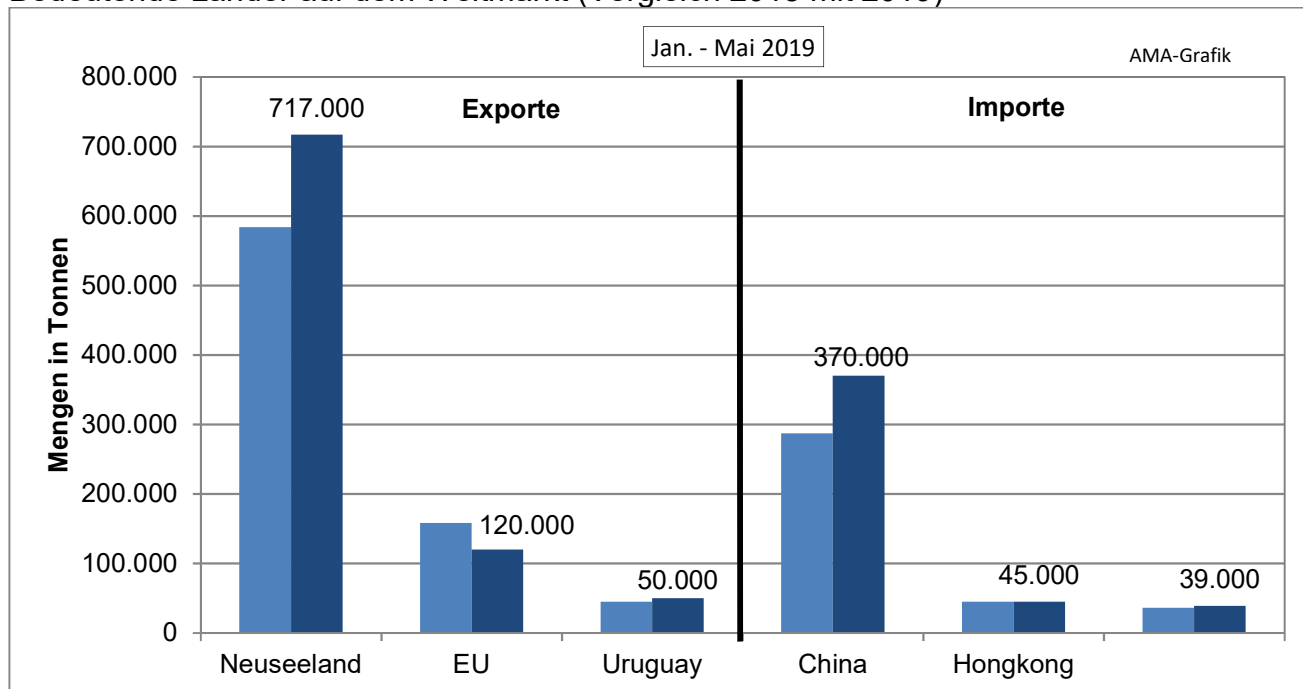
Bedeutende Länder auf dem Weltmarkt (Vergleich 2018 mit 2019)



Quelle: CIRCA - EU Homepage

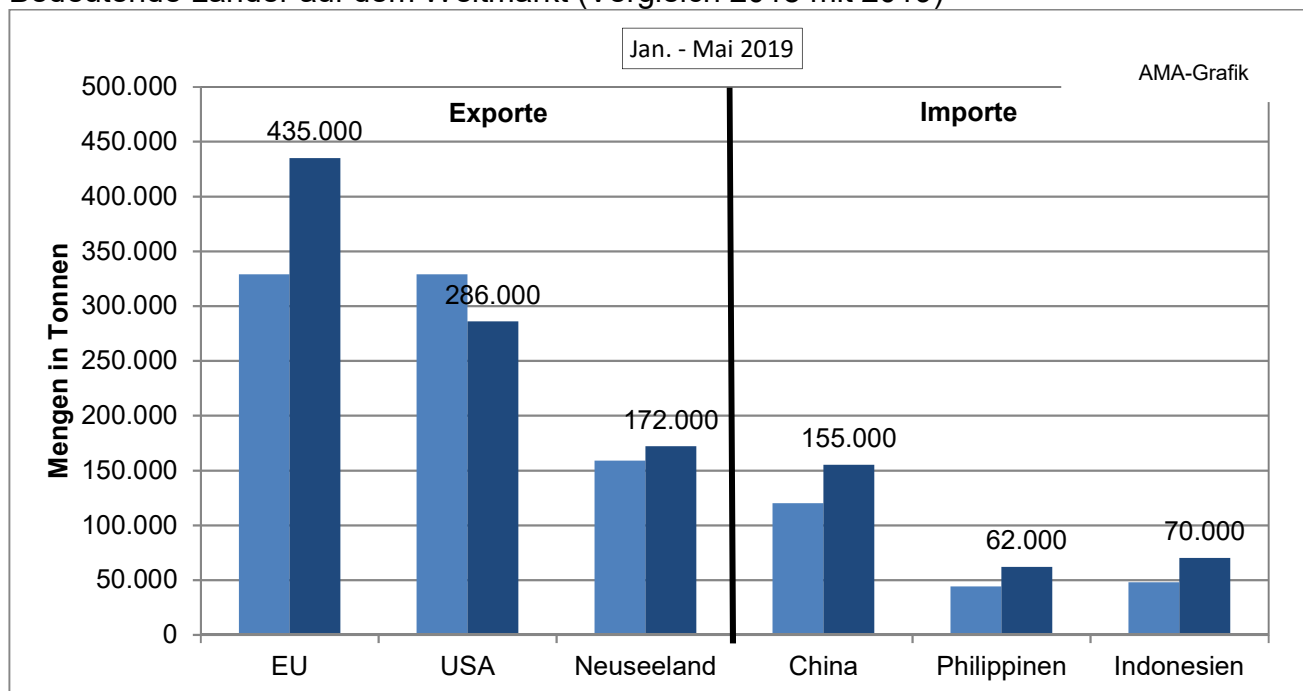
## U) Internationaler Handel – Vollmilchpulver

Bedeutende Länder auf dem Weltmarkt (Vergleich 2018 mit 2019)



## V) Internationaler Handel – Magermilchpulver

Bedeutende Länder auf dem Weltmarkt (Vergleich 2018 mit 2019)



Quelle: CIRCA - EU Homepage

Der Marktbericht Milch und Milchprodukte erscheint monatlich.

Dieser Bericht ist auf der Webseite der  
Agrarmarkt Austria ([www.ama.at](http://www.ama.at)) im Internet verfügbar.

Die nächste Ausgabe wird voraussichtlich Mitte Juli erscheinen.

#### Impressum

Informationen gemäß § 5 E-Commerce Gesetz und Offenlegung gemäß § 25 Mediengesetz

Medieninhaber, Herausgeber, Vertrieb: Agrarmarkt Austria

Redaktion: GBI/Abt3 – Referat 8

Dresdner Straße 70

1200 Wien

UID-Nr.: ATU16305503

Telefon: +43 5 03151-324

Fax: +43 5 03151-396

E-Mail: [bereich.milch@ama.gv.at](mailto:bereich.milch@ama.gv.at)

#### Vertretungsbefugt:

Dipl.-Ing. Günter Griesmayr, Vorstandsvorsitzender und Vorstand für den Geschäftsbereich II

Dr. Richard Leutner, Vorstand für den Geschäftsbereich I

Die Agrarmarkt Austria ist eine gemäß § 2 AMA-Gesetz 1992, BGBl. Nr. 376/1992, eingerichtete juristische Person öffentlichen Rechts, deren Aufgaben im § 3 festgelegt sind. Sie unterliegt gemäß § 25 AMA-Gesetz der Aufsicht der Bundesministerin für Nachhaltigkeit und Tourismus.

Hersteller: Eigendruck

Bildnachweis: Agrarmarkt Austria

Verlagsrechte: Die in dieser Broschüre veröffentlichten Beiträge sind urheberrechtlich geschützt. Alle Rechte sind vorbehalten. Nachdruck und Auswertung der von der ARARMARKT AUSTRIA erhobenen Daten sind mit Quellenangabe gestattet. Alle Angaben ohne Gewähr.

Im Sinne des Gleichheitsgrundsatzes haben die Ausführungen in gleicher Weise für Frauen und Männer Geltung.