



K-Ö  
Gemäß des § 3 Abs. 1 Z 1 des AMA-Gesetzes 1992 (BGBl. Nr. 376/1992 i. d. g. F.)  
Zertifiziertes Qualitätsmanagement-System nach ÖNORM EN ISO 9001 REG. Nr. 01537/0  
Zertifiziertes Informationssicherheits-Managementsystem nach ÖNORM ISO/IEC 27001 REG Nr. 35/0  
Zertifiziertes Umweltmanagement-System nach EMAS REG Nr. AT-000680 und ÖNORM EN ISO 14001 REG Nr. 02982/0

**AMA**  
AgrarMarkt Austria

[www.ama.at](http://www.ama.at)



# Marktbericht

VIEH UND FLEISCH | 36. Woche | 02.09.2024 – 08.09.2024

36. AUSGABE 2024

**Marktübersicht**  
**Preisbericht Österreich**  
**Markt Österreich**  
**Markt und Preise international**

# I N H A L T

<b>I.....</b>	<b>MARKTÜBERSICHT .....</b>	<b>3</b>
<b>II.....</b>	<b>PREISBERICHT ÖSTERREICH .....</b>	<b>5</b>
	A) Preisbericht .....	5
	B) Preisbericht – Zukauf EU .....	9
<b>III.....</b>	<b>MARKT ÖSTERREICH .....</b>	<b>10</b>
	C) Daten aus der Rinderdatenbank .....	10
	D) Lebendvermarktung von Nutzkälbern, Jung -und Jährlingsrindern in Österreich .....	11
	E) Zuchtrinderverkäufe .....	11
<b>IV.....</b>	<b>GRAFIK ÖSTERREICH .....</b>	<b>12</b>
	F) Schlachtstierpreise (E-P) .....	12
	G) Schlachtkalbinnenpreise (E-P) .....	12
	H) Schlachtkuhpreise (E-P) .....	12
	I) Schweinehälftenpreise (S-P) .....	13
	J) Vergleich der Notierungspreise für Ferkel bzw. Schweine .....	13
	K) Schlachtkälberpreise.....	13
<b>V.....</b>	<b>MARKT UND PREISE INTERNATIONAL .....</b>	<b>14</b>
	L) EU-Preisspiegel für Schlachtvieh.....	14
	M) Preisentwicklung diverser Länder für Schlachtvieh .....	19

## I MARKTÜBERSICHT

### **Stabile Großrinderpreise**

Der durchschnittliche Auszahlungspreis der Schlachthöfe (E-P) für Jungstiere stieg in der Berichtswoche um 3 Cent auf EUR 5,12 je kg. Er lag um 7,3 % über dem Niveau des Vorjahres.

Für Schlachtkühe wurde um 2 Cent je kg mehr bezahlt. Der Preis lag bei EUR 4,14 je kg und um 12,2 % über dem Vorjahresniveau.

Der Preis für Kalbinnen stieg um 1 Cent auf EUR 4,91 je kg. Somit lag der Durchschnittspreis um 4,2 % über der Linie des Vorjahres.

Bei Schlachtkälbern sank der Preis um 29 Cent auf EUR 6,69 je kg. Der Vergleich zur Vorjahreswoche ergab ein Plus von 1,4 %.

### **Preiserwartungen Rinder für die 37. KW**

Laut ARGE Rind geht das Angebot an heimischen Jungstieren erneut leicht zurück. Der Absatz läuft speziell im Lebensmitteleinzelhandel besser als in den letzten Wochen. Neben der kühleren Witterung und dem Ferienende trägt auch der Sortimentswechsel in den Fleischregalen zum positiven Trend bei. Während die Jungstier-Notierung unverändert bleibt, konnten die AMA-Gütesiegelzuschläge nochmals leicht nach oben angepasst werden. Bei Schlachtkühen steigt das Angebot in fast allen Regionen. Demgegenüber steht eine etwas schwächere Nachfrage. Die Exportkontingente Richtung Schweiz wurden auf etwa ein Drittel reduziert. Dementsprechend gehen die Preise leicht nach unten. Im Gegensatz dazu notieren Schlachtkälber höher als in der Vorwoche.

EU-weit herrschen relativ ausgeglichene Marktverhältnisse. In Deutschland ist das Angebot im Jungstierbereich etwas angestiegen. Dennoch werden zumindest stabile Preise erwartet.

### **Fundament für Schweinepreise wird fester**

Der Durchschnittspreis (S-P) für Schlachtschweine blieb in der Berichtswoche unverändert bei EUR 2,28 je kg. Er lag um 9,5 % unter dem Vorjahr.

Der Schlachtpreis für Zuchtsauen sank um 2 Cent auf EUR 1,27 je kg. Im Vergleich zum Vorjahr ergab das ein Minus von 27,0 %.

Laut Österreichischer Schweinebörse passte das Schlachtschweineangebot gut zum Bedarf der Fleischwirtschaft. Die Gefahr von Preisdruck schien verfolgt, da die Geschäfte mit der Fleischindustrie wieder Fahrt aufnahmen. Zudem erwähnten namhafte

Branchenvertreter die Schinkenexporte nach Italien als Impulsgeber. Die Ausbreitung der Afrikanischen Schweinepest (ASP) in Italien dürfte sich hier auswirken. Gleich mehrere italienische Großbetriebe verloren zuletzt den Schweinebestand aufgrund von ASP-Ausbrüchen. Jedoch sollten diese Fälle die heimischen Schweinehalter auch daran erinnern, wie wichtig es ist, die Biosicherheit hoch zu halten und den eigenen Betrieb bestmöglich zu schützen.

Die Mastschweine-Notierung bleibt bis zum 18. September unverändert bei EUR 2,11 je kg.

### **Verbesserter Ferkelabsatz**

Die Absatzlage auf dem österreichischen Ferkelmarkt hat sich deutlich gebessert. Nur noch vereinzelt wurden Mastplätze durch das hitzebedingt verlangsamte Wachstum der Schweine verspätet frei. Die Ferkelpreise haben sich stabilisiert, Lockangebote aus Deutschland kamen praktisch nicht mehr vor. Die heimische Notierung bleibt in der 37. Kalenderwoche unverändert bei EUR 3,55 je kg.

Europaweit gab es wenig Änderungen zur Vorwoche. In den meisten Ländern lagen Ferkelangebot und -nachfrage auf ähnlichem Niveau. Stabile Notierungen dominierten.

### **EU-Schweinemarkt: Angebot und Nachfrage steigen**

Auf dem europäischen Schlachtschweinemarkt stiegen sowohl Angebot als auch Nachfrage und waren dabei relativ ausgeglichen. Einerseits erreichten durch den Rückgang der Temperaturen wieder mehr Schweine die Schlachtreife. Andererseits zog die Fleischnachfrage vor allem in Nord- und Mitteleuropa mit dem Ende der Urlaubszeit an und die verarbeitende Industrie fuhr die Produktion hoch. Somit blieben die Mastschweine-Notierungen mehrheitlich unverändert. In Spanien gestaltete sich die Vermarktung des steigenden Angebotes schwierig. Das relativ hohe Preisniveau bremste den Absatz auf dem europäischen Binnenmarkt und auch in Drittländern. Daher wurde die Notierung nach unten korrigiert. Italien blieb mit einem Preisanstieg die Ausnahme. Das ohnehin geringe Angebot wurde durch ASP-Maßnahmen nochmals reduziert.

In Deutschland hat die Vermarktung von Schlachtschweinen Schwung aufgenommen. Regional werden die steigenden Mengen sogar knapp, vereinzelt gibt es aber noch Überhänge. Personelle Engpässe beschränken die Nachfrage der Schlachtunternehmen. Der Vereinigungspreis für Schlachtschweine bleibt im Zeitraum 12. bis 18. September unverändert bei EUR 2,00 je kg.

## II PREISBERICHT ÖSTERREICH

### A) Preisbericht für die 36. Woche, 02. September 2024 bis 08. September 2024

1) Auszahlungspreise inkl. Zu- und Abschläge\*) (EUR/kg, exkl. USt.) frei Schlachthof und Umsatzmengen (Stück) der meldepflichtigen Schlachthöfe, Herkunft Österreich

Österreich <sup>1)</sup>	35. Woche 24		36. Woche 24		Vorw. ±	36. KW 23
	EUR/kg	Stück	EUR/kg	Stück	EUR/kg	EUR/kg
Jungstiere U3	5,12	833	5,17	873	0,05	4,82
Jungstiere R3	5,07	266	5,09	281	0,02	4,74
Jungstiere E-P	5,09	2.997	5,12	2.817	0,03	4,77
Ochsen U3	5,55	38	5,42	104	-0,13	5,23
Ochsen R3	5,16	57	5,30	158	0,14	5,13
Ochsen E-P <sup>4)</sup>	5,28	193	5,31	465	0,03	5,11
Kühe R3	4,37	310	4,44	381	0,07	4,03
Kühe O3	4,08	114	4,05	124	-0,03	3,66
Kühe E-P	4,12	2.441	4,14	2.571	0,02	3,69
Kalbinnen U3	5,07	300	5,06	318	-0,01	4,87
Kalbinnen R3	4,90	297	4,89	331	-0,01	4,71
Kalbinnen E-P	4,90	1.126	4,91	1.150	0,01	4,71
Schweine S <sup>2)</sup>	2,30	43.747	2,31	41.808	0,01	2,55
Schweine E <sup>2)</sup>	2,22	16.533	2,22	15.555	0,00	2,45
Schweine U <sup>2)</sup>	2,07	794	2,05	702	-0,02	2,39
Schweine S-P <sup>2)</sup>	2,28	61.133	2,28	58.091	0,00	2,52
Zuchtsauen	1,29	792	1,27	668	-0,02	1,74
Kälber E-P <sup>3)</sup>	6,98	251	6,69	159	-0,29	6,60
Jungrinder E-P <sup>3)</sup>	5,50	164	5,48	189	-0,02	5,45

Quelle: AMA

Niederösterreich	35. Woche 24		36. Woche 24		Vorw. ±	36. KW 23
	EUR/kg	Stück	EUR/kg	Stück	EUR/kg	EUR/kg
Jungstiere U3	5,10	173	5,15	171	0,05	4,83
Jungstiere R3	5,02	49	5,08	53	0,06	4,75
Jungstiere E-P	5,07	605	5,10	608	0,03	4,78
Ochsen U3	-	-	-	-	-	-
Ochsen R3	-	-	-	-	-	-
Ochsen E-P <sup>4)</sup>	-	-	-	-	-	-
Kühe R3	4,38	69	4,48	80	0,10	3,96
Kühe O3	3,95	19	3,95	20	0,00	3,58
Kühe E-P	4,12	448	4,20	530	0,08	3,67
Kalbinnen U3	5,11	69	5,04	73	-0,07	4,87
Kalbinnen R3	4,89	60	4,87	61	-0,02	4,78
Kalbinnen E-P	4,92	222	4,94	225	0,02	4,79
Schweine S <sup>2)</sup>	2,33	6.701	2,33	6.659	0,00	2,60
Schweine E <sup>2)</sup>	2,25	3.066	2,24	2.527	-0,01	2,49
Schweine U <sup>2)</sup>	2,00	131	1,99	128	-0,01	2,53
Schweine S-P <sup>2)</sup>	2,30	9.903	2,30	9.314	0,00	2,56
Zuchtsauen	1,28	156	1,26	91	-0,02	1,74
Kälber E-P <sup>3)</sup>	-	-	-	-	-	-
Jungrinder E-P <sup>3)</sup>	-	-	-	-	-	-

\*) z.B. BIO, Mengenzuschläge, Markenprogramme, Klassifizierungskosten

1) Inkl. Salzburg und Kärnten, aus Datenschutzgründen können diese Preise und Umsatzmengen nicht veröffentlicht werden

2) Abrechnung erfolgt nach Warmgewicht

3) Inkl. Tirol, aus Datenschutzgründen können Bundesländerpreise und Umsatzmengen nicht veröffentlicht werden

4) Aus Datenschutzgründen können Bundesländerwerte der einzelnen Qualitätsklassen nicht veröffentlicht werden

Quelle: AMA

Auszahlungspreise inkl. Zu- und Abschläge\*) (EUR/kg, exkl. USt.) frei Schlachthof und  
Umsatzmengen (Stück) der meldepflichtigen Schlachthöfe, Herkunft Österreich

	35. Woche 24		36. Woche 24		Vorw. ±	36. KW 23
	EUR/kg	Stück	EUR/kg	Stück	EUR/kg	EUR/kg
<b>Oberösterreich</b>						
Jungstiere U3	5,09	421	5,15	427	0,06	4,80
Jungstiere R3	5,06	128	5,06	138	0,00	4,73
Jungstiere E-P	5,07	1.477	5,10	1.316	0,03	4,75
Ochsen U3	-	-	-	-	-	-
Ochsen R3	-	-	-	-	-	-
Ochsen E-P <sup>4)</sup>	-	-	-	-	-	-
Kühe R3	4,35	121	4,39	145	0,04	4,00
Kühe O3	4,09	41	4,13	42	0,04	3,66
Kühe E-P	4,16	905	4,18	952	0,02	3,77
Kalbinnen U3	4,93	103	4,93	131	0,00	4,70
Kalbinnen R3	4,82	122	4,80	127	-0,02	4,58
Kalbinnen E-P	4,81	463	4,82	525	0,01	4,59
Schweine S <sup>2)</sup>	2,26	15.219	2,29	14.259	0,03	2,54
Schweine E <sup>2)</sup>	2,17	5.186	2,19	5.141	0,02	2,45
Schweine U <sup>2)</sup>	2,00	236	2,03	265	0,03	2,31
Schweine S-P <sup>2)</sup>	2,23	20.687	2,26	19.688	0,03	2,51
Zuchtsauen	1,29	204	1,27	211	-0,02	1,77
Kälber E-P <sup>3)</sup>	-	-	-	-	-	-
Jungrinder E-P <sup>3)</sup>	-	-	-	-	-	-

Quelle: AMA

	35. Woche 24		36. Woche 24		Vorw. ±	36. KW 23
	EUR/kg	Stück	EUR/kg	Stück	EUR/kg	EUR/kg
<b>Steiermark</b>						
Jungstiere U3	5,14	70	-	-	-	4,87
Jungstiere R3	-	-	-	-	-	4,76
Jungstiere E-P	5,09	329	5,15	318	0,06	4,78
Ochsen U3	-	-	-	-	-	-
Ochsen R3	-	-	-	-	-	-
Ochsen E-P <sup>4)</sup>	-	-	-	-	-	-
Kühe R3	4,37	48	4,53	64	0,16	4,13
Kühe O3	3,64	6	-	-	-	-
Kühe E-P	4,10	283	4,21	291	0,11	3,73
Kalbinnen U3	5,17	74	5,26	67	0,09	5,02
Kalbinnen R3	5,03	50	5,07	81	0,04	4,76
Kalbinnen E-P	5,06	193	5,12	193	0,06	4,85
Schweine S <sup>2)</sup>	2,32	21.275	2,32	20.337	0,00	2,54
Schweine E <sup>2)</sup>	2,24	8.015	2,24	7.621	0,00	2,44
Schweine U <sup>2)</sup>	2,15	409	2,10	291	-0,05	2,38
Schweine S-P <sup>2)</sup>	2,30	29.707	2,30	28.252	0,00	2,51
Zuchtsauen	1,29	406	1,27	340	-0,02	1,72
Kälber E-P <sup>3)</sup>	-	-	-	-	-	-
Jungrinder E-P <sup>3)</sup>	-	-	-	-	-	-

\*) z.B. BIO, Mengenzuschläge, Markenprogramme, Klassifizierungskosten

1) Inkl. Salzburg und Kärnten, aus Datenschutzgründen können diese Preise und Umsatzmengen nicht veröffentlicht werden

2) Abrechnung erfolgt nach Warmgewicht

3) Inkl. Tirol, aus Datenschutzgründen können Bundesländerpreise und Umsatzmengen nicht veröffentlicht werden

4) Aus Datenschutzgründen können Bundesländerwerte der einzelnen Qualitätsklassen nicht veröffentlicht werden

Quelle: AMA

2) Auszahlungspreise Biorinder inkl. Zu- und Abschläge\*) (EUR/kg, exkl. USt.)  
frei Schlachthof und Umsatzmengen (Stück) der meldepflichtigen Schlachthöfe,  
Herkunft Österreich

Österreich	35. Woche 24		36. Woche 24		Vorw. ±
	EUR/kg	Stück	EUR/kg	Stück	EUR/kg
Jungstiere E-P	5,34	19	5,09	13	-0,25
Ochsen U3	5,70	22	5,76	26	0,06
Ochsen R3	5,55	16	5,57	30	0,02
Ochsen E-P	5,57	82	5,55	118	-0,02
Kühe R3	4,61	31	4,71	44	0,10
Kühe O3	4,45	14	4,46	12	0,01
Kühe E-P	4,23	457	4,27	495	0,04
Kalbinnen U3	5,51	25	5,63	23	0,12
Kalbinnen R3	5,32	22	5,26	29	-0,06
Kalbinnen E-P	5,22	104	5,36	118	0,14
Kälber E-P	7,23	19	7,25	14	0,02
Jungrinder E-P	5,69	142	5,62	145	-0,07

Die Biorinder sind auch im Preisbericht unter Punkt 1) enthalten.

\*) z.B. Mengenzuschläge, Klassifizierungskosten

Quelle: AMA

3) Verkaufspreise Teilstücke vom Rind bzw. Schwein (EUR/kg, exkl. USt.) ab Werk der  
meldepflichtigen Schlachthöfe und Zerlegebetriebe, Herkunft Österreich

Österreich	33. Woche 24	34. Woche 24	35. Woche 24	36. Woche 24	Vorw. ±
	EUR/kg	EUR/kg	EUR/kg	EUR/kg	EUR/kg
<b>Teilstücke vom Jungstier</b>					
Vorderviertel (E-P)	4,79	4,84	4,87	4,94	0,07
<b>Teilstücke vom Schwein</b>					
Schlögel (S-P)	2,43	2,46	2,52	2,47	-0,05
Bauch (S-P)	3,09	3,03	3,05	3,01	-0,04
Schulter (S-P)	2,37	2,32	2,30	2,32	0,02
Karree (S-P)	5,05	5,70	5,02	5,02	0,00

Quelle: AMA

4) Notierungspreise in EUR/kg (exkl. USt.):

Schweinebörse Österreich	29.08.24-04.09.24	05.09.24-11.09.24	12.09.24-18.09.24
Mastschw. 56 % MFA (notiert frei Rampe)	2,11	2,11	2,11
Zuchten (notiert frei Rampe)	1,33	1,33	1,33

EZG Gut Streitdorf	35. Woche 24	36. Woche 24	37. Woche 24
ÖHYB-Ferkel bis 25 kg	3,55	3,55	3,55

Quelle: Erzeugergemeinschaften

5) Schafpreise in EUR/kg (exkl. USt.) für Frischware:

	34. Woche 24	35. Woche 24	36. Woche 24
Schlachtlämmer (17 - 22 kg SG)	6,92	6,56	7,04

Quelle: AMA

6) Verkaufspreise der Österr. Schaf- und Ziegenbörse in EUR/kg (exkl. USt.) für die 36. Woche 2024:

Lebendpreise	Stück	Gesamtgewicht	Durchschnittspreis
Lämmer Kategorie I	1.119	47.813,00	3,40
Lämmer Kategorie I (Bio)	-	-	-
Lämmer Kategorie II / III	19	602,00	1,65
Lämmer Kategorie II / III (Bio)	-	-	-
Altschafe / Altwidder	42	3.171,70	0,79
Altziegen / Altböcke	3	173,85	0,80
Kitze	17	442,00	2,28
Kitze (Bio)	-	-	-
Fleischpreise	Stück	Gesamtgewicht	Durchschnittspreis
Lämmer Kategorie I	232	4.716,49	7,12
Lämmer Kategorie I (Bio)	140	3.002,50	7,70
Lämmer Kategorie II / III	-	-	-
Lämmer Kategorie II / III (Bio)	-	-	-
Altschafe / Altwidder	-	-	-
Altziegen / Altböcke	-	-	-
Kitze	-	-	-
Kitze (Bio)	21	195,40	8,33

Quelle: Österreichische Schaf- und Ziegenbörse reg. Gen. m. b. H.

7) Preis- bzw. Markterwartungen für Schlachtrinder in EUR/kg, exkl. USt.:

Rinderbörse Österreich	35. Woche 2024	36. Woche 2024	37. Woche 2024
Jungstier HK R2/3	4,73	4,76	4,76
Kalbin HK R3	*)	4,44	4,44
Kuh HK R2/3	3,53	3,53	3,50
Schlachtkälber HK R2/3	6,75	6,85	6,95

\*) Notierung ausgesetzt

Quelle: rinderboerse.at

8) Marktpreise für Futtermittelmischungen in EUR/100kg, exkl. USt.:

	Mai 2024	Juni 2024	Juli 2024
Schweinemastfutter (Alleinfutter) GVO frei	33,21	33,01	33,40
Schweinemastfutter (Alleinfutter) GVO	32,24	32,30	32,06

Gewichtete Durchschnittspreise; frei Betrieb; Mindestabnahmemenge ca. 3 Tonnen lose Staffel; konventionelles Futter, exkl. BIO-Ware

Quelle: AMA



**B) Preisbericht – Zukauf EU\* für 01. Juli 2024 bis 04. August 2024**

 1) Preise (EUR/kg, exkl. USt.) und Umsatzmengen (Stück) der meldepflichtigen  
 Schlachthöfe

	Juni 2024		Juli 2024		± Vormonat	Jul. 2023
	EUR/kg	Stück	EUR/kg	Stück	EUR/kg	EUR/kg
<b>Deutschland</b>						
Jungtiere E-P	5,19	90	5,11	254	-0,08	-
Stierfleisch E-P	-	-	4,72	6	-	-
Kühe E-P	3,78	13	4,09	31	0,31	3,30
Kalbinnen E-P	4,84	53	4,76	24	-0,08	-
Schweine S-P **	2,30	39.067	2,19	48.566	-0,11	2,56
<b>Slowenien</b>						
Jungtiere E-P	4,83	26	4,77	31	-0,06	4,63
Stierfleisch E-P	4,11	9	4,55	6	0,44	4,08
Kühe E-P	4,05	488	4,15	719	0,10	3,74
Kalbinnen E-P	4,61	59	4,61	85	0,00	4,55
Schweine S-P **	2,40	4.222	2,38	3.087	-0,02	2,70
<b>Tschechien</b>						
Jungtiere E-P	4,85	403	4,86	791	0,01	4,44
Stierfleisch E-P	4,62	65	4,77	87	0,15	4,24
Kühe E-P	4,22	1.120	4,32	1.407	0,10	3,87
Kalbinnen E-P	4,42	380	4,46	680	0,04	4,42
<b>Slowakei</b>						
Stierfleisch E-P	4,59	9	-	-	-	-
Kühe E-P	3,34	51	3,77	135	0,43	3,03
Kalbinnen E-P	3,88	60	3,93	54	0,05	-
<b>Ungarn</b>						
Jungtiere E-P	4,82	100	4,94	112	0,12	4,53
Stierfleisch E-P	4,53	8	4,55	14	0,02	4,82
Kühe E-P	4,17	550	4,32	388	0,15	3,94
Kalbinnen E-P	3,92	57	4,19	65	0,27	4,53
Schweine S-P **	2,27	2.778	2,24	3.784	-0,03	2,56
<b>Kroatien</b>						
Kühe E-P	3,74	91	3,70	143	-0,04	3,54
<b>Niederlande</b>						
Schweine S-P **	-	-	2,29	338	-	-

\* Schlachttiere wurden aus EU-Staaten lebend zugekauft und in Österreich geschlachtet

\*\* Abrechnung erfolgt nach Warmgewicht

Quelle: AMA

### III MARKT ÖSTERREICH

#### C) Daten aus der Rinderdatenbank

2024		Jän.	Feb.	März	April	Mai	Juni	Juli	Aug.	Sept.	Okt.	Nov.	Dez.	Jahr				
<b>Schlachtungen bis 8 Monate</b>																		
AT <sup>1)</sup>	♂	3.107	3.058	3.465	2.877	2.992	2.322	2.044						19.865				
	♀	1.415	1.386	1.795	1.453	1.491	1.092	1.021						9.653				
andere Länder <sup>2)</sup>	♂	3	7	0	2	47	1	0						60				
	♀	2	1	0	3	0	2	0						8				
<b>Schlachtungen über 8 Monate</b>																		
AT <sup>1)</sup>	♂	21.523	19.554	21.763	21.910	21.002	19.789	20.710						146.251				
	♀	21.270	19.547	19.822	19.843	18.607	16.277	17.568						132.934				
andere Länder <sup>2)</sup>	♂	1.363	930	866	1.097	898	857	1.442						7.454				
	♀	5.066	4.756	3.679	5.201	4.408	3.411	3.773						30.293				
<b>Schlachtungen gesamt</b>																		
AT <sup>1)</sup>	♂	24.630	22.612	25.228	24.787	23.994	22.111	22.754						166.116				
	♀	22.685	20.933	21.617	21.296	20.099	17.369	18.589						142.588				
	gesamt	47.315	43.545	46.845	46.083	44.093	39.480	41.343						308.704				
andere Länder <sup>2)</sup>	♂	1.366	937	866	1.099	945	858	1.442						7.514				
	♀	5.068	4.757	3.679	5.204	4.408	3.413	3.773						30.301				
	gesamt	6.434	5.694	4.545	6.303	5.353	4.271	5.215						37.815				
<b>Versendungen und Exporte von Lebendrindern in Stück</b>																		
in EU-Länder	♂	6.351	3.967	3.416	3.152	2.233	1.371	1.418						21.908				
	♀	3.295	2.658	2.650	2.919	2.685	1.449	1.144						16.800				
<b>Zugänge und Importe von Lebendrindern in Stück</b>																		
aus EU-Ländern	♂	18	20	12	15	35	44	14						158				
	♀	51	46	85	238	272	194	170						1.056				
<b>Schlachtungen gesamt, getrennt nach Herkunftsländern für Jänner bis Juli 2024</b>																		
	BE	CH	CZ	DE	DK	FR	HR	HU	IT	LU	LV	NL	PL	RO	SI	SK	UK	ges.
♂	0	4	4.206	726	1	5	1	1.884	2	1	1	28	6	0	279	368	2	7.514
♀	3	12	14.451	563	33	125	982	6.190	22	3	11	20	3	26	5.086	2.768	3	30.301
gesamt	3	16	18.657	1.289	34	130	983	8.074	24	4	12	48	9	26	5.365	3.136	5	37.815
in %	0,01	0,04	49,34	3,41	0,09	0,34	2,60	21,35	0,06	0,01	0,03	0,13	0,02	0,07	14,19	8,29	0,01	100,00

1) Geburt und Schlachtung der Rinder in Österreich

2) Geburt der Rinder nicht in Österreich, geschlachtet in Österreich

AT= Österreich, ♂= männlich, ♀=weiblich, BE= Belgien, BG= Bulgarien, CH= Schweiz, CZ= Tschechien, DE= Deutschland, DK= Dänemark, EE= Estland, EL= Griechenland, ES= Spanien, FI= Finnland, FR= Frankreich, HR= Kroatien, HU= Ungarn, IE= Irland, IT= Italien, LT= Litauen, LU= Luxemburg, LV= Lettland, NL= Niederlande, PL= Polen, PT= Portugal, RO= Rumänien, SE= Schweden, SI= Slowenien, SK= Slowakei, UK= Vereinigtes Königreich

Quelle: AMA

## D) Lebendvermarktung von Nutzkälbern, Jung- und Jährlingsrindern in Österreich

### 1) Männliche Nutzkälber zwischen 8 Tagen und vier Wochen in EUR/Stück (exkl. USt.)

	36. Woche 24			36. KW 23
	Stück	Ø Gewicht	EUR/Stück	EUR/Stück
Stierkälber - Milchrasen	53	66,46	147,99	112,15
Stierkälber - Fleischrasen <sup>*)</sup>	141	77,63	443,18	376,21

<sup>\*)</sup> Fleischrasen, Zweinutzungsrasen oder aus einer Kreuzung mit einer Fleischrasse

Quelle: AMA

### 2) Jungrinder und Jährlingsrinder in EUR/kg (exkl. USt.)

	36. Woche 24			36. KW 23
	Stück	Ø Gewicht	EUR/kg	EUR/kg
Jungrinder	264	317,35	2,75	2,87
Jährlingsrinder - männlich	-	-	-	2,96
Jährlingsrinder - weiblich	6	482,83	2,58	2,54

Jungrinder: männlich und weiblich, 6 bis 11 Monate, zur Mastung; Jährlingsrinder: 12 bis 23 Monate, zur Mastung

Quelle: AMA

## E) Zuchtrinderverkäufe

### 1) Versteigerungen, Nettopreise in EUR

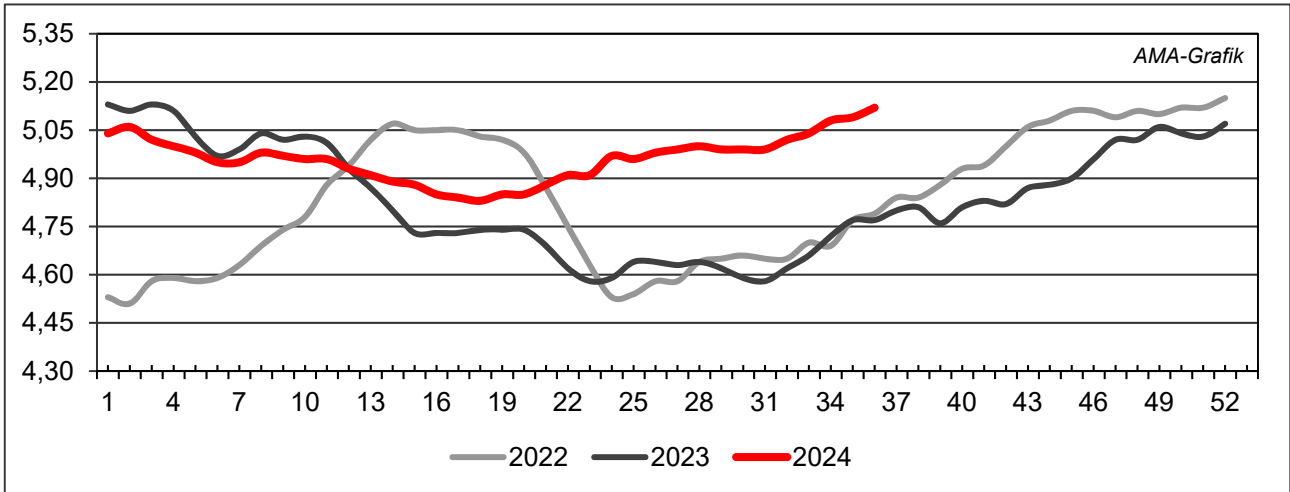
Lienz, am 3. September 2024

	Rasse	aufgetrieben	verkauft	Durchschnittspreis
Kühe	Fleckvieh	3	3	2.406,67
Jungkühe	Fleckvieh	35	34	2.868,82
Kalbinnen	Fleckvieh	70	69	2.635,51
Zuchtkälber	Fleckvieh	2	2	1.490,00
Jungkühe	Holstein	1	1	2.560,00
Kalbinnen	Pinzgauer	1	1	2.360,00

Quelle: Raiffeisen Genossenschaft Osttirol

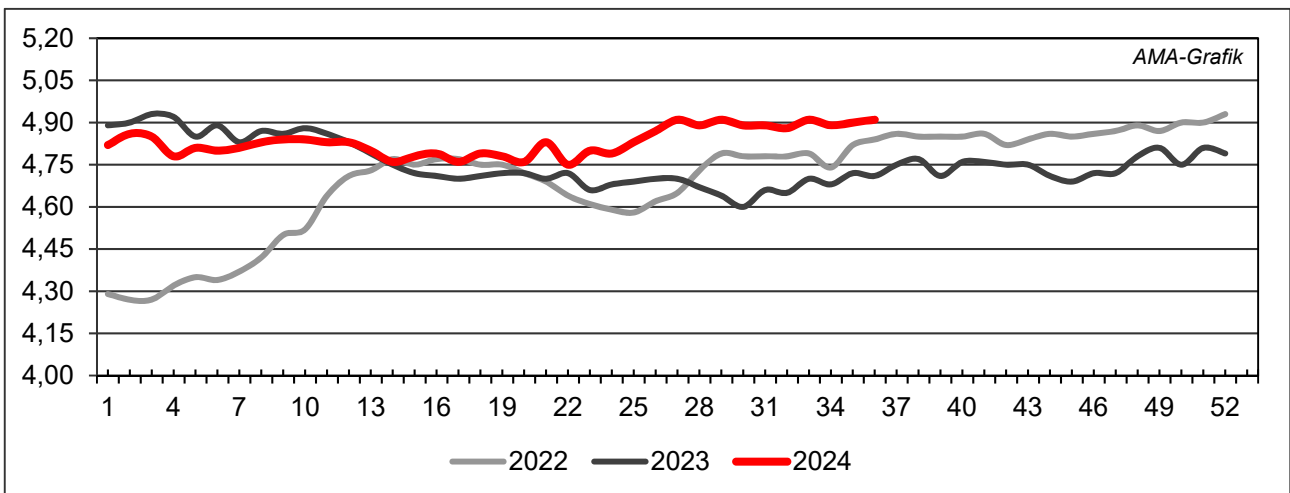
## IV GRAFIK ÖSTERREICH

### F) Schlachtstierpreise (E-P) in EUR/kg, exkl. USt.



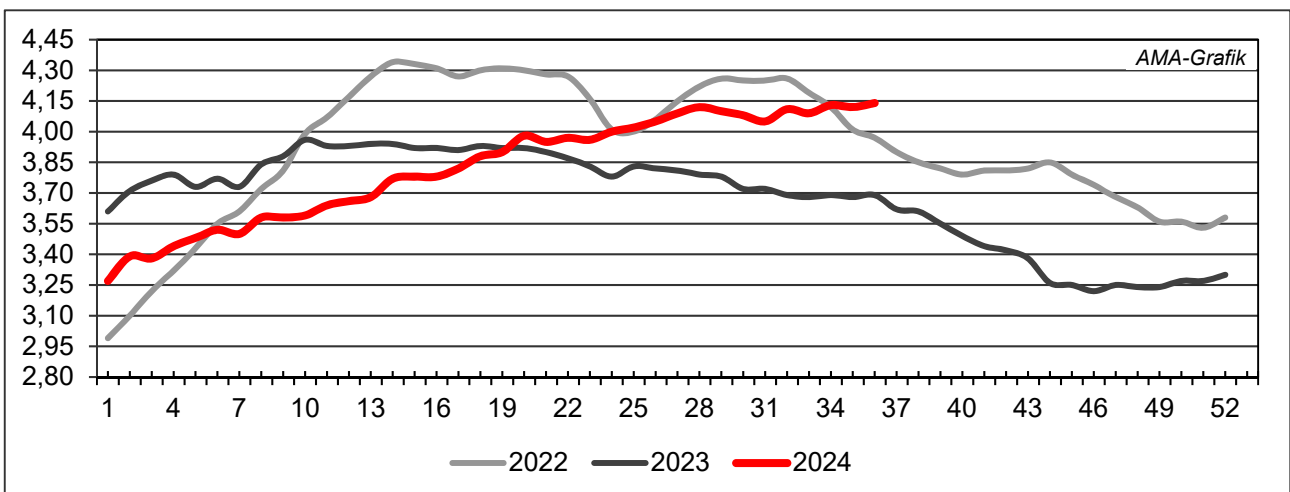
Quelle: AMA

### G) Schlachtkalbinnenpreise (E-P) in EUR/kg, exkl. USt.



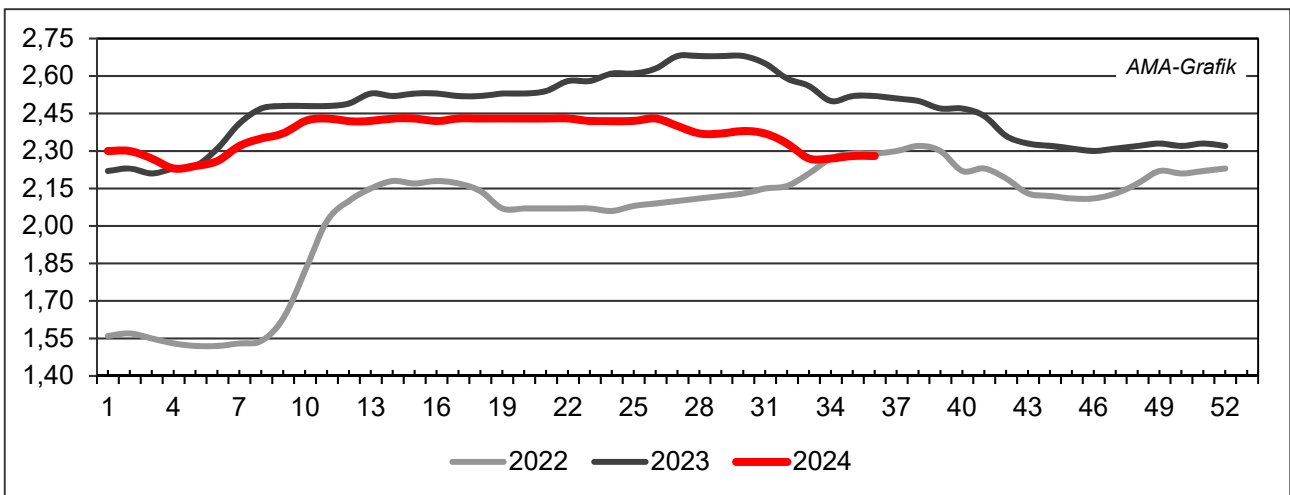
Quelle: AMA

### H) Schlachtkuhpreise (E-P) in EUR/kg, exkl. USt.



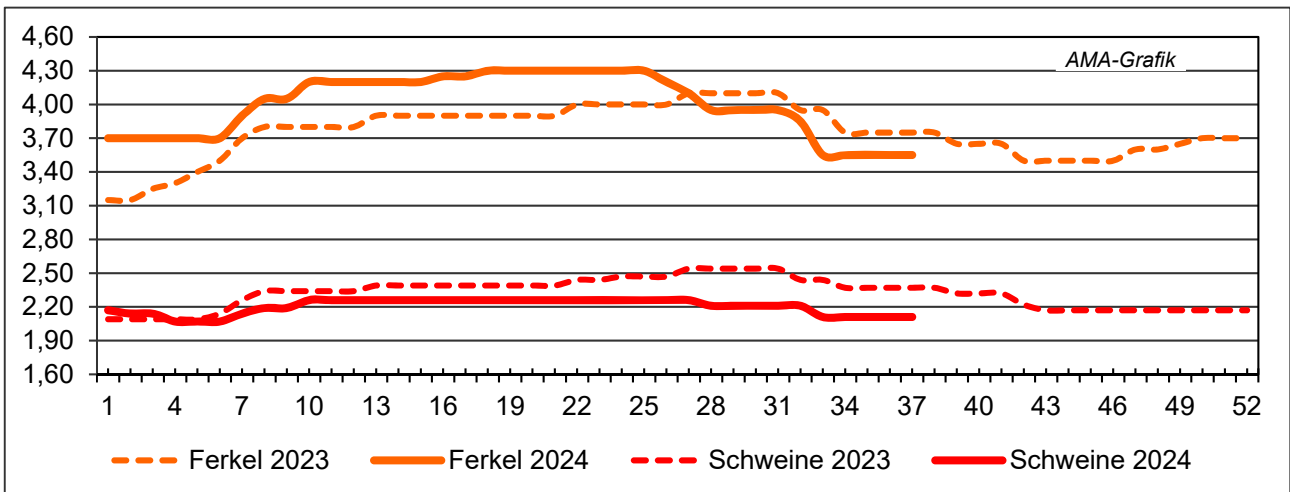
Quelle: AMA

**I) Schweinehälftenpreise (S-P) in EUR/kg, exkl. USt.**



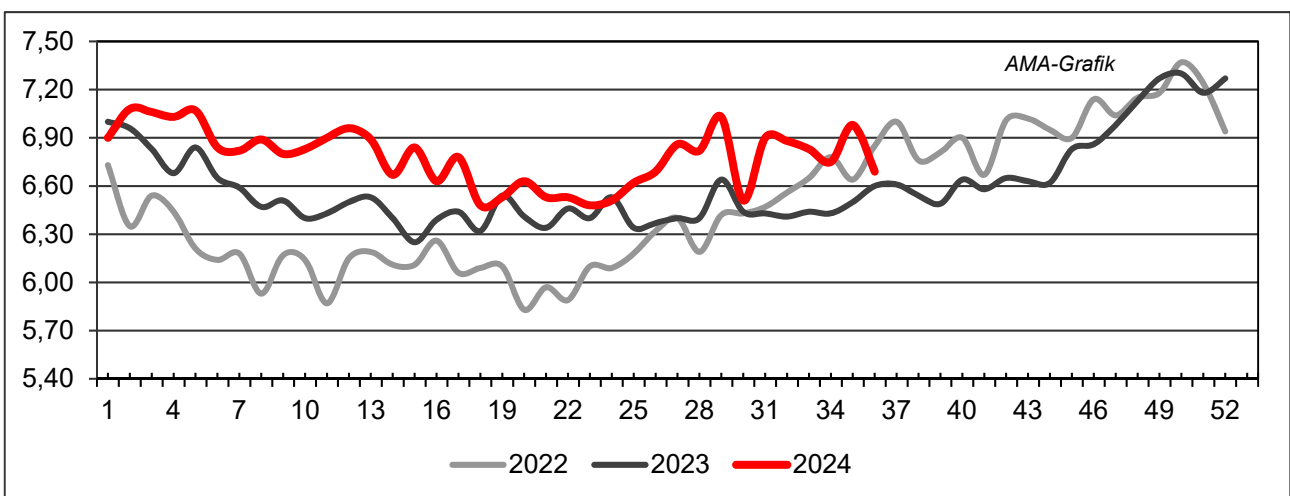
Quelle: AMA

**J) Vergleich der Notierungspreise für Ferkel bzw. Schweine in EUR/kg, exkl. USt.**



Quelle: Erzeugergemeinschaften

**K) Schlachtkälberpreise in EUR/kg, exkl. USt.**



Quelle: AMA

## V MARKT UND PREISE INTERNATIONAL

### L) EU-Preisspiegel für Schlachtvieh

#### 1) Rinder (EUR/100 kg Schlachtgewicht, kalt)

Woche bis:	Jungrinder R3			Jungstiere R3			Ochsen R3			Kühe O3			Kalbinnen R3		
	18.08.	25.08.	01.09.	18.08.	25.08.	01.09.	18.08.	25.08.	01.09.	18.08.	25.08.	01.09.	18.08.	25.08.	01.09.
Belgien	-	-	-	414,63	415,25	415,25	-	-	-	422,00	422,44	426,41	478,91	478,91	478,91
Bulgarien	-	-	-	503,13	503,13	503,13	-	-	-	339,13	339,13	413,26	-	-	-
Tschechien	-	-	-	465,16	493,75	495,06	-	-	-	371,56	369,57	360,93	378,93	403,32	414,64
Dänemark	466,90	466,78	471,05	432,99	426,57	417,97	456,71	414,25	510,60	384,88	383,69	385,53	452,29	448,69	458,05
Deutschland	-	-	-	510,59	513,02	513,90	516,43	533,03	539,31	442,93	446,28	446,63	488,41	489,68	491,95
Estland	-	-	-	-	-	-	-	-	-	377,07	380,70	385,26	-	-	-
Irland	515,27	515,27	500,95	496,05	497,76	499,27	502,35	504,99	505,37	430,25	436,27	435,86	507,12	508,37	509,59
Griechenland	486,78	-	-	438,17	438,17	-	-	-	-	247,48	247,48	-	-	-	-
Spanien	539,38	543,63	547,09	533,80	532,14	530,88	-	-	-	367,80	382,20	389,51	499,79	515,09	507,04
Frankreich	-	-	-	522,00	525,00	526,00	538,00	541,00	545,00	481,00	484,00	486,00	560,00	560,00	560,00
Kroatien	-	-	-	532,76	538,78	520,85	-	-	-	427,95	427,95	427,95	551,75	545,91	551,45
Italien	550,00	541,30	540,91	541,24	507,79	545,50	565,49	588,00	497,96	414,90	413,64	416,98	565,33	593,94	579,40
Zypern	-	-	-	-	-	-	-	-	-	-	-	-	-	-	-
Lettland	413,15	413,15	413,15	433,15	398,15	383,15	448,15	448,15	448,15	343,10	348,78	358,39	396,15	392,15	397,15
Litauen	-	-	-	415,80	430,73	431,78	-	-	-	391,24	401,36	384,56	395,57	420,24	395,55
Luxemburg	-	-	-	-	-	-	-	-	-	-	-	-	-	-	-
Ungarn	-	-	-	172,83	172,97	173,40	-	-	-	363,70	366,01	367,39	326,67	287,33	324,60
Malta	-	-	-	-	-	-	-	-	-	-	-	-	-	-	-
Niederlande	475,00	475,00	475,00	176,00	176,00	176,00	-	-	-	434,00	434,00	434,00	187,00	187,00	187,00
ÖSTERREICH	545,95	550,24	560,01	501,41	505,79	505,80	534,06	529,26	514,96	392,45	414,18	414,84	493,37	488,86	487,94
Polen	443,21	441,60	444,10	490,98	493,27	492,43	507,53	505,69	508,54	430,63	431,29	430,55	493,55	497,94	497,10
Portugal	423,04	423,04	472,41	490,98	490,98	499,67	500,00	500,00	585,40	322,95	328,20	350,66	498,43	517,14	491,15
Rumänien	486,88	-	-	452,65	438,89	445,97	437,54	437,55	445,07	398,65	390,70	392,40	509,67	428,24	478,84
Slowenien	516,73	516,73	516,73	509,71	514,34	507,36	516,73	516,73	511,73	343,65	227,90	341,72	490,86	496,62	479,36
Slowakei	-	-	-	-	450,74	-	-	-	-	328,73	307,97	293,52	-	-	-
Finnland	-	-	-	483,08	484,09	484,06	-	-	-	313,55	314,60	311,18	483,92	477,47	482,14
Schweden	531,99	528,43	556,55	529,91	541,65	540,36	531,73	536,22	531,82	485,08	488,04	488,63	531,39	523,70	531,74
EU	523,87	533,79	532,05	510,41	515,38	512,71	510,57	513,68	513,66	434,35	437,89	438,95	517,54	523,13	520,10

Quelle: [http://ec.europa.eu/agriculture/market-observatory/meat/beef/statistics\\_en.htm](http://ec.europa.eu/agriculture/market-observatory/meat/beef/statistics_en.htm), Europäische Kommission

## 2) Marktpreis für geschlachtete Schafe (EUR/100 kg)

	Woche bis:	11.08.2024	18.08.2024	25.08.2024	01.09.2024	Vorwoche ±
<b>SCHWERE LÄMMER</b>	Belgien	758,20	750,80	769,50	-	-
	Deutschland	894,04	-	883,23	857,83	-25,40
	Spanien	791,79	790,00	807,58	834,26	26,68
	Frankreich	912,00	914,00	914,00	916,00	2,00
	Kroatien	1.127,97	1.106,79	1.141,34	1.065,09	-76,25
	Irland	718,03	717,65	-	716,71	-
	Italien	732,00	732,00	735,00	730,00	-5,00
	Zypern	836,00	834,00	834,00	834,00	0,00
	Lettland	573,00	623,00	618,00	610,00	-8,00
	Litauen	551,10	647,91	508,25	610,49	102,24
	Ungarn	965,08	-	966,72	-	-
	ÖSTERREICH	710,00	692,00	692,00	656,00	-36,00
	Polen	-	-	691,51	-	-
	Portugal	724,33	724,33	721,00	721,00	0,00
	Rumänien	498,06	493,14	478,68	474,67	-4,01
	Slowenien	833,81	790,32	820,43	820,64	0,21
	Finnland	612,38	612,38	612,38	614,30	1,92
	Schweden	694,64	695,66	681,34	679,54	-1,80
	<i>EU</i>	<i>817,59</i>	<i>809,01</i>	<i>819,37</i>	<i>823,84</i>	<i>4,47</i>
	<b>LEICHTE LÄMMER</b>	Bulgarien	981,63	838,92	912,74	859,93
Griechenland		-	-	-	-	-
Spanien		840,69	841,10	861,16	885,59	24,43
Kroatien		1.148,95	1.161,86	1.187,56	1.122,70	-64,86
Italien		723,00	723,00	723,00	722,00	-1,00
Lettland		529,00	620,00	563,00	517,00	-46,00
Ungarn		1.014,73	-	1.013,39	-	-
Portugal		869,23	869,23	879,90	892,96	13,06
Slowenien		800,40	794,95	799,16	828,49	29,33
<i>EU</i>		<i>822,02</i>	<i>822,21</i>	<i>829,83</i>	<i>839,18</i>	<i>9,35</i>

 Quelle: [http://ec.europa.eu/agriculture/sheep-goats/presentations/index\\_en.htm](http://ec.europa.eu/agriculture/sheep-goats/presentations/index_en.htm), Europäische Kommission

## 3) Schweine, Klasse S (EUR/100 kg Schlachtgewicht, kalt)

Woche bis:	11.08.2024	18.08.2024	25.08.2024	01.09.2024	Vorwoche ±
Belgien	210,39	203,89	202,93	203,89	0,96
Tschechien	211,80	207,59	208,52	208,92	0,40
Dänemark	181,18	177,83	177,31	172,79	-4,52
Deutschland	217,60	214,45	213,55	214,05	0,50
Griechenland	-	-	-	-	-
Spanien	233,94	230,78	230,92	228,59	-2,33
Frankreich	227,00	222,00	217,00	214,00	-3,00
Kroatien	213,49	221,92	215,39	212,58	-2,81
Irland	230,63	230,60	230,96	225,30	-5,66
Lettland	221,69	214,65	215,10	213,56	-1,54
Litauen	215,29	206,01	204,57	206,11	1,54
Ungarn	219,66	209,72	208,42	209,37	0,95
Malta	226,89	226,83	227,62	227,59	-0,03
Niederlande	174,59	169,86	169,84	169,79	-0,05
ÖSTERREICH	236,99	232,11	231,79	232,37	0,58
Polen	215,14	211,06	212,04	-	-
Portugal	246,13	243,13	243,13	240,13	-3,00
Rumänien	226,81	221,47	218,76	219,04	0,28
Slowenien	246,59	204,71	235,42	235,98	0,56
Slowakei	219,14	207,75	207,66	207,89	0,23
Finnland	218,99	217,74	218,02	218,44	0,42
Schweden	235,66	234,72	236,62	238,07	1,45
<b>EU</b>	218,98	215,03	214,21	212,81	-1,40

Quelle: [http://ec.europa.eu/agriculture/market-observatory/meat/pigmeat/statistics\\_en.htm](http://ec.europa.eu/agriculture/market-observatory/meat/pigmeat/statistics_en.htm), Europäische Kommission



## 4) Schweine, Klasse E (EUR/100 kg Schlachtgewicht, kalt)

Woche bis:	11.08.2024	18.08.2024	25.08.2024	01.09.2024	Vorwoche ±
Belgien	205,75	198,16	198,21	197,97	-0,24
Bulgarien	253,37	252,10	251,85	-	-
Tschechien	207,25	202,75	203,27	204,60	1,33
Dänemark	177,56	175,02	173,69	169,98	-3,71
Deutschland	214,17	210,84	210,18	210,16	-0,02
Griechenland	-	-	-	-	-
Spanien	223,84	222,59	222,10	219,64	-2,46
Frankreich	221,00	216,00	211,00	206,00	-5,00
Kroatien	205,12	197,84	196,68	196,35	-0,33
Irland	230,50	230,43	230,61	224,76	-5,85
Zypern	271,33	270,82	270,87	271,25	0,38
Lettland	223,08	217,05	221,71	218,67	-3,04
Litauen	221,15	213,22	210,10	209,85	-0,25
Ungarn	214,70	206,46	203,65	204,70	1,05
Malta	225,83	225,78	225,59	224,86	-0,73
Niederlande	173,45	168,72	168,70	168,65	-0,05
ÖSTERREICH	227,05	221,71	221,01	220,50	-0,51
Polen	213,17	208,69	209,44	-	-
Portugal	247,12	244,12	244,12	241,12	-3,00
Rumänien	225,04	220,99	218,45	218,73	0,28
Slowenien	228,56	179,87	219,61	219,19	-0,42
Slowakei	232,22	223,22	220,62	223,23	2,61
Finnland	211,41	209,73	209,21	210,15	0,94
Schweden	231,92	230,90	233,03	234,81	1,78
<b>EU</b>	210,52	206,84	206,16	204,91	-1,25

Quelle: [http://ec.europa.eu/agriculture/market-observatory/meat/pigmeat/statistics\\_en.htm](http://ec.europa.eu/agriculture/market-observatory/meat/pigmeat/statistics_en.htm), Europäische Kommission

## 5) Ferkel (EUR/Stück)

Woche bis:	11.08.2024	18.08.2024	25.08.2024	01.09.2024	Vorwoche ±
Belgien	65,50	64,25	63,25	63,25	0,00
Dänemark	58,56	57,22	54,68	54,69	0,01
Deutschland	77,80	70,80	70,80	70,90	0,10
Spanien	56,79	54,82	52,99	52,36	-0,63
Frankreich	59,50	58,50	57,25	56,50	-0,75
Kroatien	91,07	93,14	75,72	65,98	-9,74
Italien	-	-	-	-	-
Lettland	70,40	54,90	63,01	59,91	-3,10
Ungarn	-	70,95	71,10	66,10	-5,00
Niederlande	43,25	40,25	39,00	39,00	0,00
Portugal	80,00	80,00	75,00	63,00	-12,00
Finnland	85,36	86,16	86,18	85,93	-0,25
Schweden	91,79	91,32	92,99	92,99	0,00
<b>EU</b>	<b>66,73</b>	<b>64,23</b>	<b>62,92</b>	<b>62,23</b>	<b>-0,69</b>

Quelle: [http://ec.europa.eu/agriculture/market-observatory/meat/pigmeat/statistics\\_en.htm](http://ec.europa.eu/agriculture/market-observatory/meat/pigmeat/statistics_en.htm), Europäische Kommission

## M) Preisentwicklung diverser Länder für Schlachtvieh

### 1) Deutschland gesamt: frei Schlachtstätte je kg SG in EUR ohne MwSt.

Woche bis:	18.08.2024	25.08.2024	01.09.2024	08.09.2024	Vorw. ±
Jungstiere U3	5,06	5,08	5,11	5,13	0,02
Jungstiere R3	5,01	5,03	5,04	5,08	0,04
Jungstiere O3	4,75	4,77	4,75	4,79	0,04
Kalbinnen R3	4,79	4,80	4,82	4,84	0,02
Kühe R3	4,54	4,57	4,57	4,56	-0,01
Kühe O3	4,34	4,38	4,38	4,37	-0,01
Kälber E-P	4,61	5,42	5,57	5,45	-0,12
Schweine S	2,10	2,09	2,10	2,10	0,00
Schweine E	2,07	2,06	2,06	2,06	0,00
Lämmer, pauschal	-	8,66	8,41	-	-

Quelle: Bundesministerium für Ernährung, Landwirtschaft und Verbraucherschutz (BLE, Deutschland)

### 2) Preise frei Schlachtstätte in Bayern\*) (EUR/kg Schlachtgewicht)

Woche bis:	18.08.2024	25.08.2024	01.09.2024	08.09.2024	Vorw. ±
Jungstiere U3	5,04	5,09	5,11	5,13	0,02
Jungstiere R3	5,01	5,06	5,07	5,08	0,01
Jungstiere E-P	5,01	5,06	5,09	5,08	-0,01
Kalbinnen U3	4,80	4,84	4,85	4,89	0,04
Kalbinnen R3	4,73	4,77	4,79	4,81	0,02
Kalbinnen E-P	4,69	4,72	4,74	4,78	0,04
Kühe U3	4,74	4,78	4,78	4,79	0,01
Kühe R3	4,55	4,59	4,58	4,58	0,00
Kühe E-P	4,31	4,35	4,38	4,37	-0,01
Schweine E	2,06	2,06	2,05	2,05	0,00
Schweine S-P	2,07	2,06	2,07	2,07	0,00

\*) Abrechnung erfolgt bei Rindern und Schweinen nach Warmgewicht

Quelle: Bayerischer Bauernverband

### 3) Italien: Marktbericht Markt Modena - Preise in EUR/kg LG (exkl. USt.)

Nutzkälber/Einsteller	05.08.2024	12.08.2024	26.08.2024	02.09.2024	09.09.2024
Nutzkälber/Fleischrasse Extra Qual.	5,75-6,45	5,60-6,30	5,50-6,20	5,35-6,05	5,35-6,05
Nutzkälber/Fleischrasse	3,68-4,45	3,53-4,30	3,43-4,20	3,28-4,05	3,28-4,05
Einsteller/Limousin	4,24-4,37	4,24-4,37	4,24-4,37	4,24-4,37	4,24-4,37
Einsteller/Kreuzungen	3,94-4,05	3,94-4,05	3,99-4,10	3,99-4,10	3,99-4,10
Schlachtrinder/Jungstiere	05.08.2024	12.08.2024	26.08.2024	02.09.2024	09.09.2024
Limousin	3,83-3,90	3,83-3,90	3,85-3,92	3,88-3,95	3,88-3,95
Charolais u. Kreuzungen Extra Qual.	3,60-3,68	3,60-3,68	3,62-3,70	3,65-3,73	3,65-3,73
Schwarzbunte 1. Qual.	2,22-2,32	2,22-2,32	2,24-2,34	2,27-2,37	2,27-2,37
Schlachtrinder/Kalbinnen	05.08.2024	12.08.2024	26.08.2024	02.09.2024	09.09.2024
Limousin	3,75-3,80	3,75-3,80	3,75-3,80	3,77-3,82	3,77-3,82
Fleischrasse u. Kreuzungen	3,50-3,55	3,50-3,55	3,53-3,58	3,55-3,60	3,55-3,60

Quelle: [www.borsamercimodena.it](http://www.borsamercimodena.it), Borsa Merci di Modena

## Marktbericht Markt Modena - Fleischpreise in EUR/kg

<b>Jungtierfleisch/Hälften</b>	<b>05.08.2024</b>	<b>12.08.2024</b>	<b>26.08.2024</b>	<b>02.09.2024</b>	<b>09.09.2024</b>
Extra Qualität	6,82-7,02	6,20-6,60	6,20-6,60	6,25-6,65	6,25-6,65
1. Qualität	6,35-6,85	5,90-6,20	5,90-6,20	5,95-6,25	5,95-6,25
2. Qualität	5,70-6,05	5,70-5,90	5,70-5,90	5,75-5,95	5,75-5,95
<b>Kalbinnenfleisch/Hälften</b>	<b>05.08.2024</b>	<b>12.08.2024</b>	<b>26.08.2024</b>	<b>02.09.2024</b>	<b>09.09.2024</b>
Extra Qualität	6,99-7,16	6,40-6,80	6,40-6,80	6,45-6,85	6,45-6,85
1. Qualität	6,53-6,83	6,25-6,40	6,25-6,40	6,30-6,45	6,30-6,45
2. Qualität	6,23-6,43	6,05-6,25	6,05-6,25	6,10-6,30	6,10-6,30

Quelle: [www.borsamermodena.it](http://www.borsamermodena.it), Borsa Merci di Modena

### 4) Italien: Richtpreis Schlachtschweine in EUR/kg

<b>Notierung vom:</b>	<b>22.08.2024</b>	<b>29.08.2024</b>	<b>05.09.2024</b>
Schlachtschweine 130 - 144 kg LG	1,77	1,81	1,85

Quelle: [www.listinicum.it](http://www.listinicum.it), Commissione Unica Nazionale

### 5) Niederlande: Schweine und Ferkel in EUR/kg

<b>Woche bis:</b>	<b>01.09.2024</b>	<b>08.09.2024</b>	<b>15.09.2024</b>
Vion, ab Hof, exkl. USt., in EUR/kg SG Basispreis 56 % MFA, Typ A, 78 - 100 kg	1,86	1,86	1,86
Ferkel (BestPigletPrice), EUR/Stück	48,00	48,00	48,50

Quelle: VDE Varkenshandel

### 6) Dänemark: Produzentenpreise

<b>Woche bis:</b>	<b>01.09.2024</b>	<b>08.09.2024</b>	<b>15.09.2024</b>
Schlachtschweine, 61 % MFA in EUR/kg	1,42	1,42	1,42

Quelle: Danish Crown

### 7) Frankreich: Schweine in EUR/kg SG, ab Hof

<b>Woche bis:</b>	<b>01.09.2024</b>	<b>08.09.2024</b>	<b>15.09.2024</b>
Frankreich, 56 % Fleischanteil			
Montag	1,882	1,872	1,862
Donnerstag	1,877	1,868	1,861

Quelle: [www.marche-porc-francais.com](http://www.marche-porc-francais.com), Marché du Porc Français

### 8) Spanien: Mercolleida, Notierungen in EUR

<b>Woche bis:</b>	<b>01.09.2024</b>	<b>08.09.2024</b>	<b>15.09.2024</b>
Schweine in EUR/kg LG (Cerdo Selecto)	1,81	1,79	1,76
Ferkel (20 kg) in EUR/Stück (Precio Base Lleida)	46,00	46,00	46,00

Quelle: Lotja de Bellpuig

Der Marktbericht Vieh und Fleisch erscheint wöchentlich.

Dieser Bericht ist auf der Webseite der  
Agrarmarkt Austria ([www.ama.at](http://www.ama.at)) im Internet verfügbar.

Die nächste Ausgabe wird voraussichtlich am 19. September 2024 erscheinen.

### **Impressum**

Informationen gemäß § 5 E-Commerce Gesetz und Offenlegung gemäß § 25 Mediengesetz

Medieninhaber, Herausgeber, Vertrieb: Agrarmarkt Austria

Redaktion: GB I/Abt. 3 – Referat 08

Dresdner Straße 70

1200 Wien

UID-Nr.: ATU16305503

Telefon: +43 50 3151-248

Fax: +43 50 3151-396

E-Mail: [preismeldungen@ama.gv.at](mailto:preismeldungen@ama.gv.at)

Vertretungsbefugt:

- Mag.<sup>a</sup> Lena Karasz, Vorstandsmitglied für den Geschäftsbereich I
- Dipl.-Ing. Günter Griesmayr, Vorstandsvorsitzender und Vorstandsmitglied für den Geschäftsbereich II

Die Agrarmarkt Austria ist eine gemäß § 2 AMA-Gesetz 1992, BGBl. Nr. 376/1992, eingerichtete juristische Person öffentlichen Rechts, deren Aufgaben in § 3 leg. cit. festgelegt sind. Sie unterliegt gemäß § 25 leg. cit. der Aufsicht des gemäß Bundesministeriengesetz 1986, BGBl. Nr. 76/1986, für Landwirtschaft zuständigen Mitglieds der Bundesregierung.

Hersteller: Eigendruck

Bildnachweis: [www.pixabay.com](http://www.pixabay.com)

Verlagsrechte: Die in dieser Broschüre veröffentlichten Beiträge sind urheberrechtlich geschützt. Alle Rechte sind vorbehalten. Nachdruck und Auswertung der von der AGRARMARKT AUSTRIA erhobenen Daten sind mit Quellenangabe gestattet. Alle Angaben ohne Gewähr.

Im Sinne des Gleichheitsgrundsatzes haben die Ausführungen in gleicher Weise für alle Geschlechter Geltung.