



**AMA**  
**AgrarMarkt Austria**

Dresdner Straße 70, 1200 Wien

K-Ö  
Gemäß des § 3 Abs. 1 Z 1 des AMA-Gesetzes 1992 (BGBl. Nr. 376/1992 i. d. g. F.)  
Zertifiziertes Qualitätsmanagement-System nach ÖNORM EN ISO 9001 REG. Nr. 01537/0  
Zertifiziertes Informationssicherheits-Management-System nach ÖNORM ISO/IEC 27001 REG Nr. 35/0  
Zertifiziertes IT Service-Management-System nach ISO/IEC 20000-1 REG Nr. 45/0  
Zertifiziertes Umweltmanagement-System nach EMAS REG Nr. AT-000680 und ÖNORM EN ISO 14001 REG Nr. 02982/0

[www.ama.at](http://www.ama.at)



# Marktbericht

VIEH UND FLEISCH | 13. Woche | 26.03.2018 – 01.04.2018

13. AUSGABE 2018

Marktübersicht

Preisbericht Österreich

Markt Österreich

Markt und Preise international

## **I N H A L T**

<b>I.....</b>	<b>MARKTÜBERSICHT.....</b>	<b>3</b>
<b>II.....</b>	<b>PREISBERICHT ÖSTERREICH.....</b>	<b>4</b>
	A) Preisbericht.....	4
	B) Preisbericht – Zukauf EU.....	7
<b>III.....</b>	<b>MARKT ÖSTERREICH.....</b>	<b>8</b>
	C) Daten aus der Rinderdatenbank.....	8
	D) Lebendvermarktung von Nutzkälbern, Jung -und Jährlingsrindern in Österreich.....	9
	E) Zuchtrinderverkäufe.....	9
<b>IV.....</b>	<b>GRAFIK ÖSTERREICH.....</b>	<b>10</b>
	F) Schlachtstierpreise (E-P).....	10
	G) Schlachtkalbinnenpreise (E-P).....	10
	H) Schlachtkuhpreise (E-P).....	10
	I) Schweinehälftenpreise (S-P).....	11
	J) Vergleich der Notierungspreise für Ferkel bzw. Schweine.....	11
	K) Schlachtkälberpreise.....	11
<b>V.....</b>	<b>MARKT UND PREISE INTERNATIONAL.....</b>	<b>12</b>
	L) EU-Preisspiegel für Schlachtvieh.....	12
	M) Preisentwicklung diverser Länder für Schlachtvieh.....	18

## I MARKTÜBERSICHT

### **Schlachtrinderpreise weitgehend stabil**

Der durchschnittliche Auszahlungspreis der Schlachthöfe (E-P) für Jungstiere blieb in der Berichtswoche unverändert bei EUR 4,07 je kg. Er lag um 6,0 % über dem Niveau des Vorjahres.

Für Schlachtkühe wurde um 1 Cent je kg weniger bezahlt. Der Preis lag bei EUR 2,93 je kg und um 5,0 % über dem Vorjahresniveau.

Der Preis für Kalbinnen sank um 1 Cent je kg. Der Durchschnittspreis lag bei EUR 3,71 je kg und um 5,1 % über der Linie des Vorjahres.

Bei Schlachtkälbern sank der Preis um 3 Cent je kg. Mit EUR 6,00 je kg lag er genau auf dem Niveau der Vorjahreswoche.

### **Preiserwartungen für die 14. KW**

Laut ARGE Rind ist das Angebot an heimischen Jungstieren und Ochsen etwas gestiegen, Nachfrage und Preise gehen leicht zurück. Bei Kalbinnen liegt ein größeres Angebot vor. Die Preise sind leicht rückläufig und die Nachfrage ausgeglichen. Auf dem Schlachtkuhmarkt sinkt das Angebot, während die Nachfrage unverändert bleibt. Die Preise ziehen an. Bei Schlachtkälbern steigt das Angebot und die Nachfrage geht zurück. Dementsprechend geben die Preise nach.

EU-weit tritt ein etwas höheres Angebot an Jungstieren auf. Die Nachfrage fällt uneinheitlich und regional etwas verhalten aus. Die Preise sinken. Bei weiblichen Schlachtrindern liegt ein ausgeglichenes Angebot vor, die Nachfrage bleibt gleich. Somit liegen die Preise auf einem stabilen Niveau.

### **Überschaubares Schweineangebot**

Der Durchschnittspreis (S-P) für Schlachtschweine blieb in der Berichtswoche unverändert. Er lag bei EUR 1,55 je kg und um 8,8 % unter dem Vorjahrespreis. Laut Österreichischer Schweinebörse war das Angebot an schlachtreifen Schweinen in der Karwoche exakt bedarfsdeckend. In der Fleischbranche fiel die Bilanz zum Ostergeschäft bescheiden aus. Hier äußerte man die Hoffnung, dass freundliches Frühlingswetter rasch einen belebenden Impuls setzen könnte. Das frische Schweineangebot lag etwa 10 % unter der Normalmenge. Daher dürften sich trotz verkürzter Schlachtwoche keine Überhänge aufbauen.

Die Mastschweine-Notierung bleibt im Zeitraum 5. bis 11. April unverändert bei EUR 1,45 je kg.

Der Preis für Zuchtsauen sank in der Berichtswoche um 1 Cent auf EUR 1,23 je kg. Im Vergleich zum Vorjahr ergab sich ein Minus von 6,1 %.

### **Wartezeiten beim Ferkelbezug**

Die Mengenverhältnisse auf dem österreichischen Ferkelmarkt waren weitgehend die gleichen wie in den Vorwochen. Damit konnten die Wartezeiten beim Ferkelbezug noch nicht reduziert werden. Die Ferkelnotierung bleibt in der 14. Kalenderwoche unverändert bei EUR 2,50 je kg.

Europaweit verharrte das Ferkelangebot auf niedrigem Niveau. In zahlreichen Regionen fiel der Versorgungsengpass nach wie vor sehr deutlich aus.

### **EU-Schweinemarkt ausgeglichen**

Der EU-Schweinemarkt präsentierte sich zumeist stabil. Insgesamt waren die Verhältnisse ausgeglichen und fast alle Notierungen blieben unverändert. Lediglich Italien und die Niederlande verbuchten Rückgänge. Die chinesischen Strafzölle auf Schweinefleisch aus den USA sollten die Chancen für europäische Exporteure erhöhen. Allerdings weitet China die Produktion aus, weshalb der Importbedarf sinkt. Zudem dürften die Amerikaner verstärkt auf die übrigen asiatischen Märkte drängen.

In Deutschland sind trotz des Ausfalls von zwei Schlachttagen keine nennenswerten Überhänge entstanden. Einige Schlachtunternehmen waren zwar nicht ganz zufrieden mit den Fleischgeschäften zu Ostern, die Nachfrage nach Schlachtschweinen beeinträchtigt das aber nicht. Aufgrund der weitgehend ausgeglichenen Marktlage bleibt der Vereinigungspreis für Schlachtschweine bis zum 11. April unverändert bei EUR 1,45 je kg.

## II PREISBERICHT ÖSTERREICH

### A) Preisbericht für die 13. Woche, 26. März 2018 bis 01. April 2018

#### 1) Frei Rampe Preise (EUR/kg, exkl. USt) und Umsatzmengen (Stück) der meldepflichtigen Schlachthöfe, Herkunft Österreich

Österreich <sup>1)</sup>	12. Woche 18		13. Woche 18		Vorw. ±	13. KW 17
	EUR/kg	Stück	EUR/kg	Stück	EUR/kg	EUR/kg
Jungstiere U3	4,11	989	4,10	1.035	-0,01	3,90
Jungstiere R3	4,06	309	4,05	346	-0,01	3,84
Jungstiere E-P	4,07	3.352	4,07	3.284	0,00	3,84
Ochsen U3	4,46	64	4,44	69	-0,02	4,21
Ochsen R3	4,24	98	4,28	107	0,04	3,96
Ochsen E-P <sup>4)</sup>	4,21	310	4,28	306	0,07	4,02
Kühe R3	3,07	416	3,06	390	-0,01	2,92
Kühe O3	2,80	165	2,80	149	0,00	2,71
Kühe E-P	2,94	2.412	2,93	2.299	-0,01	2,79
Kalbinnen U3	3,85	391	3,87	330	0,02	3,69
Kalbinnen R3	3,70	280	3,69	282	-0,01	3,53
Kalbinnen E-P	3,72	1.147	3,71	1.098	-0,01	3,53
Schweine S <sup>2)</sup>	1,59	47.695	1,59	47.404	0,00	1,74
Schweine E <sup>2)</sup>	1,47	18.988	1,47	18.381	0,00	1,62
Schweine U <sup>2)</sup>	1,26	854	1,25	762	-0,01	1,40
Schweine S-P <sup>2)</sup>	1,55	67.548	1,55	66.554	0,00	1,70
Zuchtsauen	1,24	1.205	1,23	987	-0,01	1,31
Kälber E-P <sup>3)</sup>	6,03	626	6,00	392	-0,03	6,00
Jungrinder E-P <sup>3)</sup>	4,82	251	4,86	224	0,04	4,79

Quelle: AMA

Niederösterreich	12. Woche 18		13. Woche 18		Vorw. ±	13. KW 17
	EUR/kg	Stück	EUR/kg	Stück	EUR/kg	EUR/kg
Jungstiere U3	4,12	225	4,08	277	-0,04	3,89
Jungstiere R3	4,07	83	4,04	96	-0,03	3,84
Jungstiere E-P	4,07	767	4,06	912	-0,01	3,85
Ochsen U3	-	-	-	-	-	-
Ochsen R3	-	-	-	-	-	-
Ochsen E-P <sup>4)</sup>	-	-	-	-	-	-
Kühe R3	3,02	99	3,04	94	0,02	2,89
Kühe O3	2,70	34	2,73	25	0,03	2,71
Kühe E-P	2,91	476	2,94	423	0,03	2,80
Kalbinnen U3	3,87	90	3,78	74	-0,09	3,72
Kalbinnen R3	3,66	65	3,66	69	0,00	3,44
Kalbinnen E-P	3,74	251	3,68	236	-0,06	3,57
Schweine S <sup>2)</sup>	1,61	8.173	1,60	8.106	-0,01	1,75
Schweine E <sup>2)</sup>	1,48	2.739	1,48	2.752	0,00	1,63
Schweine U <sup>2)</sup>	1,26	115	1,25	109	-0,01	1,41
Schweine S-P <sup>2)</sup>	1,57	11.027	1,57	10.967	0,00	1,71
Zuchtsauen	1,24	280	1,23	241	-0,01	1,30
Kälber E-P <sup>3)</sup>	-	-	-	-	-	-
Jungrinder E-P <sup>3)</sup>	-	-	-	-	-	-

Quelle: AMA

**Frei Rampe Preise (EUR/kg, exkl. USt) und Umsatzmengen (Stück) der meldepflichtigen Schlachthöfe, Herkunft Österreich**

	12. Woche 18		13. Woche 18		Vorw. ±	13. KW 17
	EUR/kg	Stück	EUR/kg	Stück	EUR/kg	EUR/kg
<b>Oberösterreich</b>						
Jungstiere U3	4,12	534	4,13	535	0,01	3,92
Jungstiere R3	4,07	146	4,08	181	0,01	3,86
Jungstiere E-P	4,09	1.626	4,10	1.511	0,01	3,86
Ochsen U3	-	-	-	-	-	-
Ochsen R3	-	-	-	-	-	-
Ochsen E-P <sup>4)</sup>	-	-	-	-	-	-
Kühe R3	3,10	177	3,09	166	-0,01	2,92
Kühe O3	2,86	65	2,86	55	0,00	2,75
Kühe E-P	3,00	905	3,00	799	0,00	2,81
Kalbinnen U3	3,84	131	3,90	118	0,06	3,67
Kalbinnen R3	3,70	125	3,69	119	-0,01	3,58
Kalbinnen E-P	3,69	458	3,73	421	0,04	3,52
Schweine S <sup>2)</sup>	1,59	16.060	1,59	16.191	0,00	1,73
Schweine E <sup>2)</sup>	1,48	6.197	1,47	5.949	-0,01	1,62
Schweine U <sup>2)</sup>	1,26	243	1,26	198	0,00	1,42
Schweine S-P <sup>2)</sup>	1,55	22.506	1,55	22.340	0,00	1,69
Zuchtsauen	1,24	423	1,24	375	0,00	1,32
Kälber E-P <sup>3)</sup>	-	-	-	-	-	-
Jungrinder E-P <sup>3)</sup>	-	-	-	-	-	-

Quelle: AMA

	12. Woche 18		13. Woche 18		Vorw. ±	13. KW 17
	EUR/kg	Stück	EUR/kg	Stück	EUR/kg	EUR/kg
<b>Steiermark</b>						
Jungstiere U3	4,08	84	4,05	87	-0,03	3,86
Jungstiere R3	4,01	36	3,99	34	-0,02	3,81
Jungstiere E-P	4,06	398	4,01	377	-0,05	3,82
Ochsen U3	-	-	-	-	-	-
Ochsen R3	-	-	-	-	-	-
Ochsen E-P <sup>4)</sup>	-	-	-	-	-	-
Kühe R3	3,11	51	3,03	52	-0,08	2,95
Kühe O3	2,84	10	-	-	-	2,58
Kühe E-P	2,96	253	2,91	255	-0,05	2,82
Kalbinnen U3	3,83	75	3,87	26	0,04	3,59
Kalbinnen R3	3,72	27	3,58	28	-0,14	3,43
Kalbinnen E-P	3,75	142	3,63	93	-0,12	3,43
Schweine S <sup>2)</sup>	1,59	22.483	1,59	22.094	0,00	1,74
Schweine E <sup>2)</sup>	1,47	9.538	1,47	9.212	0,00	1,62
Schweine U <sup>2)</sup>	1,26	477	1,25	435	-0,01	1,39
Schweine S-P <sup>2)</sup>	1,55	32.502	1,55	31.746	0,00	1,69
Zuchtsauen	1,23	487	1,23	347	0,00	1,30
Kälber E-P <sup>3)</sup>	-	-	-	-	-	-
Jungrinder E-P <sup>3)</sup>	-	-	-	-	-	-

1) Inkl. Salzburg und Kärnten, aus Datenschutzgründen können diese Preise und Umsatzmengen nicht veröffentlicht werden.

2) Abrechnung erfolgt nach Warmgewicht.

3) Inkl. Tirol und Vorarlberg, aus Datenschutzgründen können Bundesländerpreise und Umsatzmengen nicht veröffentlicht werden.

4) Aus Datenschutzgründen können Bundesländerpreise der einzelnen Qualitätsklassen nicht veröffentlicht werden.

Quelle: AMA

**2) Notierungspreise in EUR/kg (exkl. USt.):**

Schweinebörse Österreich	22.03.18-28.03.18	29.03.18-04.04.18	05.04.18-11.04.18
Mastschw. 56% MFA (notiert frei Rampe)	1,45	1,45	1,45
Zuchten (notiert frei Rampe)	1,32	1,30	1,30

EZG Gut Streitdorf	11. Woche 18	12. Woche 18	13. Woche 18	14. Woche 18
ÖHYB-Ferkel bis 25 kg	2,50	2,50	2,50	2,50

Quelle: Erzeugergemeinschaften

**3) Schafpreise in EUR/kg (exkl. USt.) für Frischware:**

	10. Woche 18	11. Woche 18	12. Woche 18	13. Woche 18
Schlachtlämmer (17 - 22 kg SG)	5,69	5,71	5,76	5,78

Quelle: AMA

**4) Verkaufspreise der Österr. Schaf- und Ziegenbörse in EUR/kg (exkl. USt.) für die 13. Woche 2018:**

Lebendpreis	Stück	Gesamtgewicht	Durchschnittspreis
Lämmer Kategorie I	778	32.947,00	2,33
Lämmer Kategorie I (Bio)	4	202,00	2,27
Lämmer Kategorie II / III	63	2.654,00	1,83
Lämmer Kategorie II / III (Bio)	1	63,00	1,81
Altschafe / Altwidder	89	6.948,00	0,52
Altziegen / Altböcke	-	-	-
Kitze	183	2.908,00	2,49
Kitze (Bio)	-	-	-
Fleischpreise	Stück	Gesamtgewicht	Durchschnittspreis
Lämmer Kategorie I	428	8.482,11	5,71
Lämmer Kategorie I (Bio)	235	4.431,72	6,04
Lämmer Kategorie II / III	-	-	-
Altschafe / Altwidder	5	182,95	1,95
Kitze	43	340,55	7,87
Kitze (Bio)	72	440,34	7,89

Quelle: Österreichische Schaf- und Ziegenbörse reg. Gen. m. b. H.

**5) Preis- bzw. Markterwartungen für Schlachtrinder in EUR/kg, exkl. USt.:**

Rinderbörse Österreich	12. Woche 2018	13. Woche 2018	14. Woche 2018
Jungstier HK R2/3	3,72	3,72	3,69
Kalbin HK R2/3	3,19	3,19	3,16
Kuh HK R2/3	2,58	2,58	2,61
Schlachtkälber HK R2/3	5,85	5,85	5,75

Quelle: www.rinderboerse.at

**B) Preisbericht – Zukauf EU\* für 05. Februar 2018 bis 04. März 2018**
**1) Preise (EUR/kg, exkl. USt.) und Umsatzmengen (Stück) der meldepflichtigen Schlachthöfe**

	Jänner 2018		Februar 2018		± Vormonat	Feb. 2017
	EUR/kg	Stück	EUR/kg	Stück	EUR/kg	EUR/kg
<b>Deutschland</b>						
Stierfleisch E-P	3,13	3	2,89	3	-0,24	2,95
Kühe E-P	2,73	11	2,87	104	0,14	2,06
Kalbinnen E-P	-	-	3,62	85	-	-
Schweine S-P **	1,38	30.263	1,51	25.869	0,13	1,56
<b>Slowenien</b>						
Jungstiere E-P	3,65	632	3,62	442	-0,03	3,47
Stierfleisch E-P	3,42	50	3,34	26	-0,08	3,10
Kühe E-P	2,72	1.265	2,71	827	-0,01	2,53
Kalbinnen E-P	3,47	354	3,44	256	-0,03	3,31
<b>Tschechien</b>						
Jungstiere E-P	3,65	1.679	3,65	1.339	0,00	3,47
Stierfleisch E-P	3,30	94	3,42	86	0,12	3,20
Kühe E-P	2,88	1.920	2,86	1.420	-0,02	2,56
Kalbinnen E-P	3,41	986	3,46	779	0,05	3,17
Schweine S-P **	1,33	97	1,50	458	0,17	1,51
<b>Slowakei</b>						
Jungstiere E-P	3,55	136	3,48	54	-0,07	3,45
Stierfleisch E-P	3,37	15	3,16	12	-0,21	3,35
Kühe E-P	2,59	723	2,70	431	0,11	2,34
Kalbinnen E-P	2,88	86	2,84	50	-0,04	2,75
Schweine S-P **	-	-	1,49	1.029	-	1,56
<b>Ungarn</b>						
Jungstiere E-P	3,63	423	3,59	302	-0,04	3,36
Stierfleisch E-P	3,31	59	3,35	62	0,04	2,97
Kühe E-P	2,88	597	2,77	356	-0,11	2,42
Kalbinnen E-P	3,34	142	3,20	177	-0,14	3,38
Schweine S-P **	1,37	3.501	1,47	2.205	0,10	1,54
<b>Dänemark</b>						
Kühe E-P	-	-	2,14	2	-	-
<b>Kroatien</b>						
Kühe E-P	2,72	741	2,74	379	0,02	2,54
Kalbinnen E-P	3,13	58	3,19	51	0,06	3,31
<b>Niederlande</b>						
Schweine S-P **	1,42	2.269	1,54	1.764	0,12	1,55
<b>Frankreich</b>						
Kühe E-P	2,51	1	2,60	2	0,09	2,06
<b>Rumänien</b>						
Jungstiere E-P	3,58	145	3,72	8	0,14	-
Stierfleisch E-P	3,40	1	3,67	1	0,27	-
<b>Luxemburg</b>						
Stierfleisch E-P	2,90	1	-	-	-	-

\* Schlachttiere wurden aus EU-Staaten lebend zugekauft und in Österreich geschlachtet.

\*\* Abrechnung erfolgt nach Warmgewicht.

Quelle: AMA

### III MARKT ÖSTERREICH

#### C) Daten aus der Rinderdatenbank

2018		Jän.	Feb.	März	April	Mai	Juni	Juli	Aug.	Sept.	Okt.	Nov.	Dez.	Jahr					
<b>Schlachtungen bis 8 Monate</b>																			
AT <sup>1)</sup>	♂	2.953	2.719											5.672					
	♀	1.901	1.795											3.696					
andere Länder <sup>2)</sup>	♂	3	2											5					
	♀	0	1											1					
<b>Schlachtungen über 8 Monate</b>																			
AT <sup>1)</sup>	♂	23.281	19.261											42.542					
	♀	23.732	20.193											43.925					
andere Länder <sup>2)</sup>	♂	3.948	2.640											6.588					
	♀	6.785	5.807											12.592					
<b>Schlachtungen gesamt</b>																			
AT <sup>1)</sup>	♂	26.234	21.980											48.214					
	♀	25.633	21.988											47.621					
	gesamt	51.867	43.968											95.835					
andere Länder <sup>2)</sup>	♂	3.951	2.642											6.593					
	♀	6.785	5.808											12.593					
	gesamt	10.736	8.450											19.186					
<b>Versendungen und Exporte von Lebendrindern in Stück</b>																			
in EU-Länder	♂	6.166	4.305											10.471					
	♀	3.986	3.119											7.105					
<b>Zugänge und Importe von Lebendrindern in Stück</b>																			
aus EU-Ländern	♂	21	10											31					
	♀	94	48											142					
<b>Schlachtungen gesamt, getrennt nach Herkunftsländern für Jänner bis Februar 2018</b>																			
	CH	CZ	DE	DK	EL	FR	HR	HU	IT	LU	LV	NL	PL	RO	SE	SI	SK	UK	ges.
♂	1	3.332	90	0	1	8	120	1.157	0	1	0	0	21	178	1	1.099	584	0	6.593
♀	2	5.214	114	8	0	18	1.035	1.842	4	1	83	5	2	3	1	2.677	1.578	6	12.593
gesamt	3	8.546	204	8	1	26	1.155	2.999	4	2	83	5	23	181	2	3.776	2.162	6	19.186
in %	0,02	44,54	1,06	0,04	0,01	0,14	6,02	15,63	0,02	0,01	0,43	0,03	0,12	0,94	0,01	19,68	11,27	0,03	100,00

1) Geburt und Schlachtung der Rinder in Österreich

2) Geburt der Rinder nicht in Österreich, geschlachtet in Österreich; 2016 wurden 99,12% der Rinder direkt zur Schlachtung nach Österreich verbracht; 0,88% der Rinder wurden bereits vor der Schlachtung in Österreich gehalten.

AT= Österreich, ♂= männlich, ♀=weiblich, BE= Belgien, BG= Bulgarien, CH= Schweiz, CZ= Tschechien, DE= Deutschland, DK= Dänemark, EE= Estland, EL= Griechenland, ES= Spanien, FR= Frankreich, HR= Kroatien, HU= Ungarn, IE= Irland, IT= Italien, LT= Litauen, LU= Luxemburg, LV= Lettland, NL= Niederlande, PL= Polen, PT= Portugal, RO= Rumänien, SE= Schweden, SI= Slowenien, SK= Slowakei, UK= Vereinigtes Königreich

Quelle: AMA



## D) Lebendvermarktung von Nutzkälbern, Jung- und Jährlingsrindern in Österreich

### 1) Männliche Nutzkälber zwischen 8 Tagen und vier Wochen in EUR/Stück (exkl. USt.)

	13. Woche 18			Vorwoche ±	13. KW 17
	Stück	Ø Gewicht	EUR/Stück	EUR/Stück	EUR/Stück
Stierkälber - Milchrasen	45	61,71	102,77	-3,78	113,34
Stierkälber - Fleischrasen *)	104	77,88	331,85	-2,25	364,18

\*) Fleischrasen, Zweinutzungsrasen oder aus einer Kreuzung mit einer Fleischrasse

Quelle: AMA

### 2) Jungrinder und Jährlingsrinder in EUR/kg (exkl. USt.)

	13. Woche 18			Vorwoche ±	13. KW 17
	Stück	Ø Gewicht	EUR/kg	EUR/kg	EUR/kg
Jungrinder	215	335,18	2,18	-0,09	2,37
Jährlingsrinder - männlich	10	371,80	2,04	0,01	2,12
Jährlingsrinder - weiblich	12	414,33	1,59	-0,14	1,84

Jungrinder: männlich und weiblich, 6 bis 11 Monate, zur Mastung; Jährlingsrinder: 12 bis 23 Monate, zur Mastung

Quelle: AMA

## E) Zuchtrinderverkäufe

### 1) Versteigerungen, Nettopreise in EUR

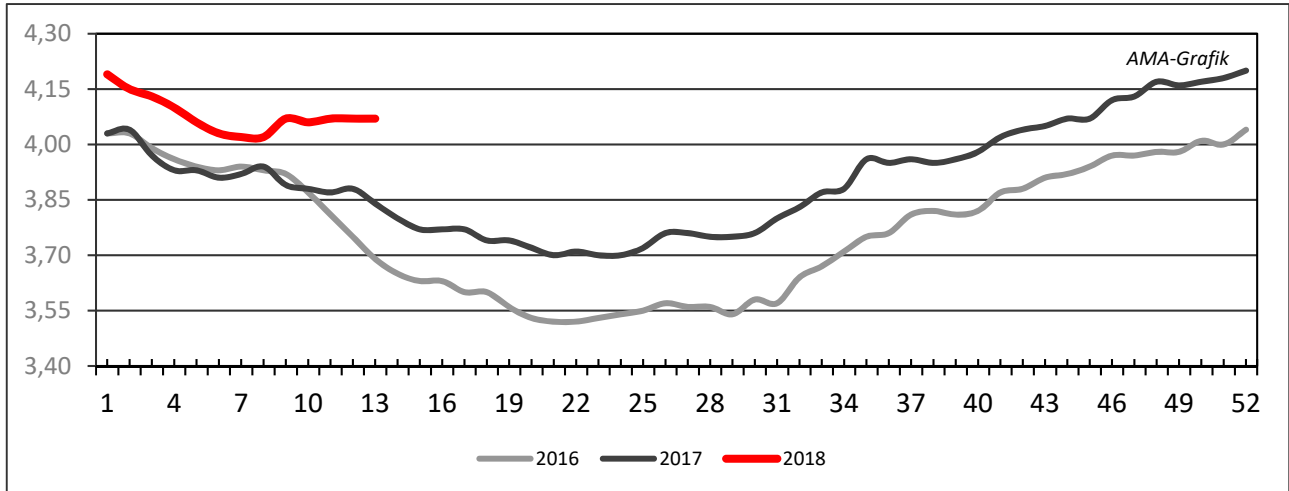
Ried, am 27. März 2018

	Rasse	aufgetrieben	verkauft	Durchschnittspreis
Stiere	Fleckvieh	-	8	8.838,00
Erstlingskühe	Fleckvieh	-	13	2.032,00
Kalbinnen	Fleckvieh	-	247	2.228,00
Kühe trächtig	Fleckvieh	-	1	1.520,00
Zuchtkälber weiblich	Fleckvieh	-	134	730,00

Quelle: EZG Fleckviehzuchtverband Inn- und Hausruckviertel

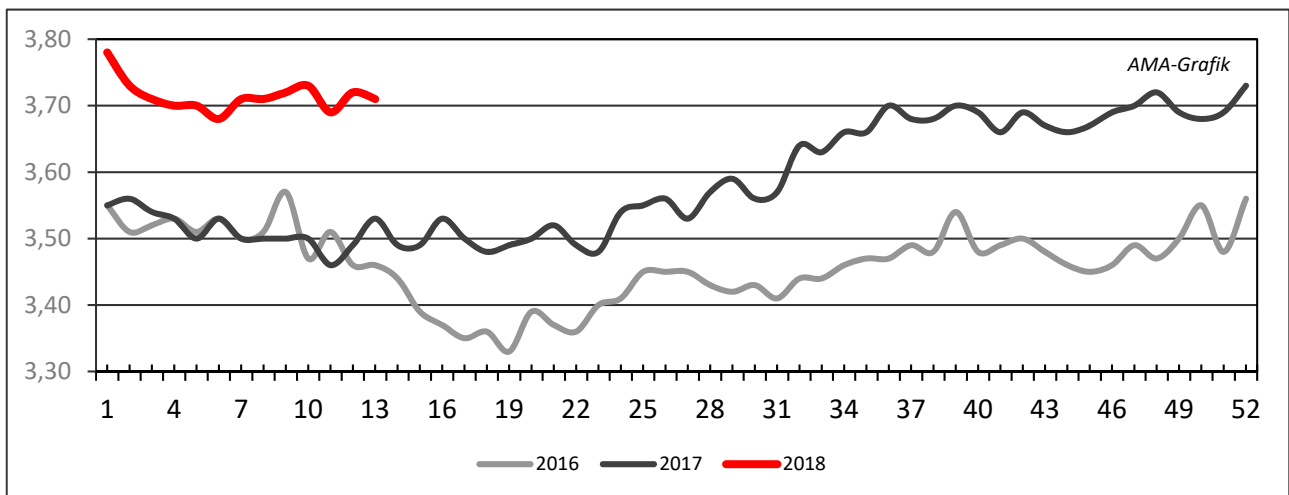
## IV GRAFIK ÖSTERREICH

### F) Schlachtstierpreise (E-P) in EUR/kg, exkl. USt.



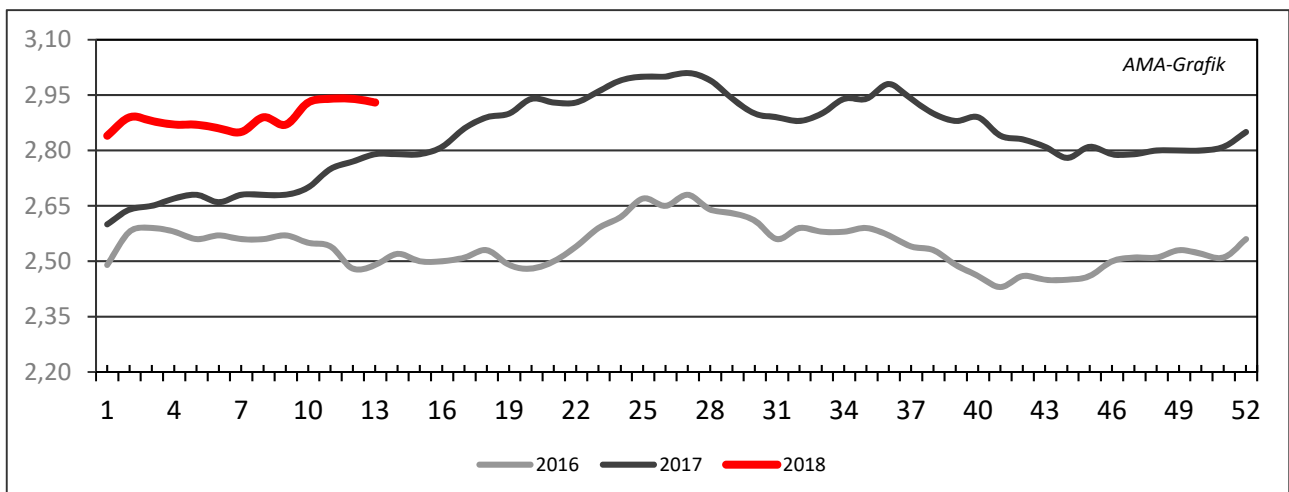
Quelle: AMA

### G) Schlachtkalbinnenpreise (E-P) in EUR/kg, exkl. USt.



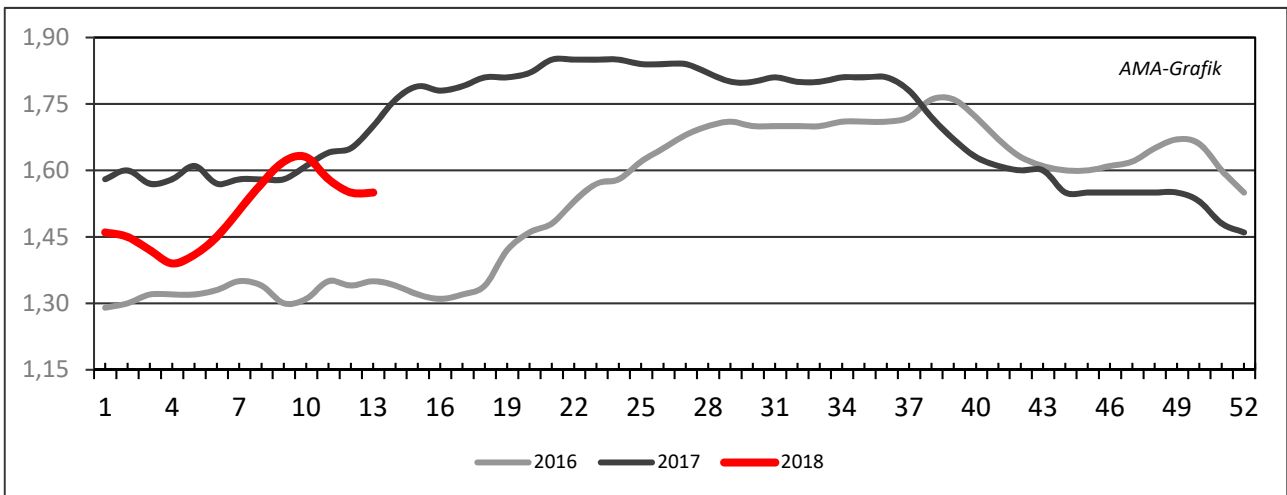
Quelle: AMA

### H) Schlachtkuhpreise (E-P) in EUR/kg, exkl. USt.



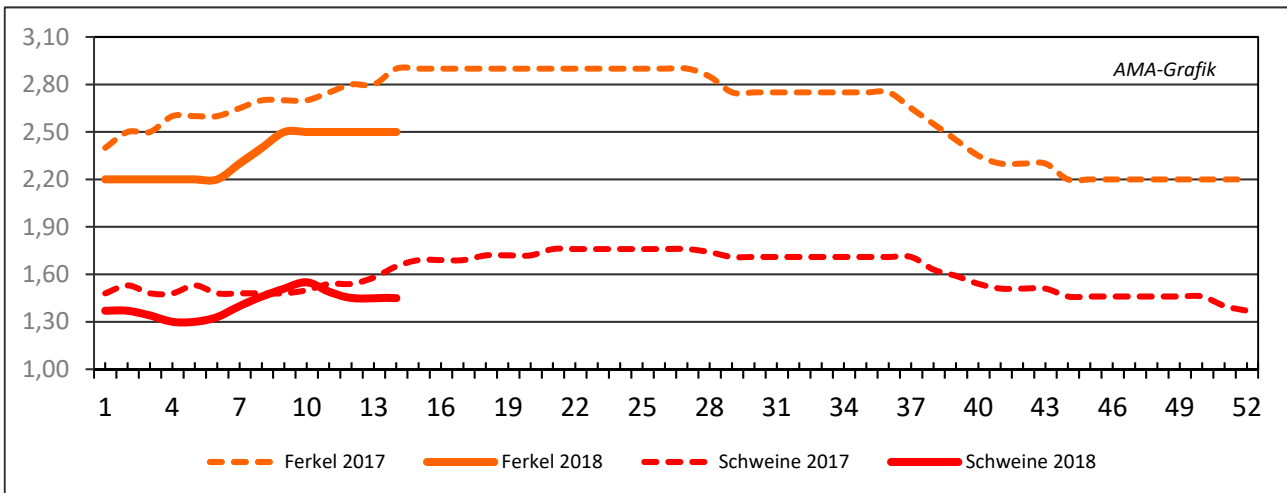
Quelle: AMA

**I) Schweinehälftenpreise (S-P) in EUR/kg, exkl. USt.**



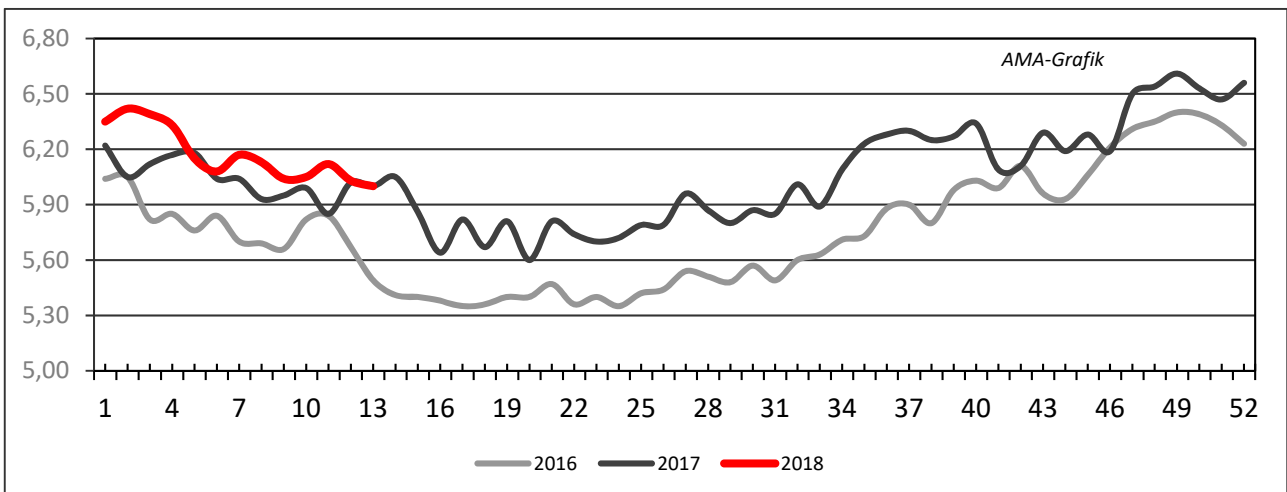
Quelle: AMA

**J) Vergleich der Notierungspreise für Ferkel bzw. Schweine in EUR/kg, exkl. USt.**



Quelle: Erzeugergemeinschaften

**K) Schlachtkälberpreise in EUR/kg, exkl. USt.**



Quelle: AMA

## V MARKT UND PREISE INTERNATIONAL

### L) EU-Preisspiegel für Schlachtvieh

#### 1) Marktpreise für die Qualitätsklassen URO (EUR/100 kg Schlachtgewicht, kalt) der Mitgliedsländer

Woche bis:	Jungstierfleisch A UR(O)			Ochsenfleisch C UR(O)			Jungrinder Z UR(O)		
	11.03.2018	18.03.2018	25.03.2018	11.03.2018	18.03.2018	25.03.2018	11.03.2018	18.03.2018	25.03.2018
Belgien	336,20	335,53	335,53	-	-	-	-	-	-
Bulgarien	-	-	-	-	-	-	-	-	-
Tschechien	347,54	346,67	347,86	-	-	-	-	-	-
Dänemark	378,00	377,10	375,16	-	-	-	373,74	372,12	370,89
Deutschland	402,75	398,34	395,61	-	-	-	-	-	-
Estland	-	-	-	-	-	-	-	-	-
Irland	-	-	-	391,60	392,47	393,47	-	-	-
Griechenland	419,20	419,20	414,63	-	-	-	447,46	447,46	-
Spanien	392,98	392,24	390,69	-	-	-	399,22	398,53	397,05
Frankreich	388,58	389,02	389,54	351,02	353,40	356,98	-	-	-
Kroatien	347,52	341,24	339,57	-	-	-	-	-	-
Italien	411,47	414,24	416,64	-	-	-	444,49	495,61	454,06
Zypern	-	-	-	-	-	-	-	-	-
Lettland	269,44	272,98	257,49	-	-	-	250,99	234,20	220,11
Litauen	317,34	314,00	-	-	-	-	-	-	-
Luxemburg	386,72	387,31	387,36	-	-	-	-	-	-
Ungarn	-	-	-	-	-	-	-	-	-
Malta	-	-	-	-	-	-	-	-	-
Niederlande	333,10	335,92	325,23	-	-	-	-	-	-
ÖSTERREICH	390,26	390,63	390,36	-	-	-	466,59	467,13	456,57
Polen	341,61	338,02	335,38	-	-	-	327,24	329,99	331,40
Portugal	378,96	380,02	380,02	-	-	-	375,88	376,34	376,34
Rumänien	311,06	313,11	311,48	-	-	-	288,72	267,35	289,35
Slowenien	322,98	346,09	346,21	-	-	-	439,93	252,74	262,59
Slowakei	329,86	333,18	328,15	-	-	-	-	-	-
Finnland	397,82	397,88	401,26	-	-	-	-	-	-
Schweden	427,25	437,17	440,21	-	-	-	435,28	460,38	462,60
Großbritannien	-	-	-	410,18	414,17	420,69	-	-	-
Nordirland	-	-	-	401,92	406,14	412,34	-	-	-
<b>EU</b>	<b>388,38</b>	<b>387,73</b>	<b>387,10</b>	<b>397,10</b>	<b>399,87</b>	<b>404,16</b>	<b>395,03</b>	<b>397,10</b>	<b>390,33</b>

Quelle: [http://ec.europa.eu/agriculture/market-observatory/meat/beef/statistics\\_en.htm](http://ec.europa.eu/agriculture/market-observatory/meat/beef/statistics_en.htm), Europäische Kommission

**2) Rinder (EUR/100 kg Schlachtgewicht, kalt)**

Woche bis:	Jungrinder R3			Jungstiere R3			Ochsen R3			Kühe O3			Kalbinnen R3		
	11.03.18	18.03.18	25.03.18	11.03.18	18.03.18	25.03.18	11.03.18	18.03.18	25.03.18	11.03.18	18.03.18	25.03.18	11.03.18	18.03.18	25.03.18
Belgien	-	-	-	298,70	298,70	298,70	-	-	-	275,73	276,09	276,09	-	310,50	310,50
Bulgarien	-	-	-	-	-	-	-	-	-	231,88	214,58	-	-	-	-
Tschechien	-	-	-	351,24	349,08	351,30	-	-	-	254,39	254,58	254,27	284,17	291,77	287,95
Dänemark	375,35	376,03	373,11	382,60	381,13	376,86	403,67	-	465,34	325,95	329,98	326,38	380,05	377,23	373,24
Deutschland	-	-	-	409,10	405,31	403,15	422,47	430,06	388,03	322,79	317,87	318,94	382,88	382,84	380,99
Estland	-	-	-	-	352,53	-	-	-	-	255,22	215,50	192,12	-	-	-
Irland	-	-	-	378,78	381,18	382,05	387,59	389,08	390,07	328,54	327,67	329,72	400,66	401,40	402,72
Griechenland	-	-	-	414,00	414,00	410,47	-	-	-	209,16	209,16	202,28	-	-	-
Spanien	400,57	400,16	397,37	393,25	390,87	390,97	-	-	-	234,07	222,65	230,86	401,00	402,25	386,98
Frankreich	-	-	-	388,00	389,00	388,00	358,00	362,00	360,00	314,00	317,00	317,00	387,00	389,00	388,00
Kroatien	-	-	-	352,57	353,16	341,22	-	-	-	235,41	220,07	231,78	379,47	371,85	375,10
Italien	389,11	-	-	402,33	391,62	390,55	-	-	-	298,22	307,39	306,57	429,30	437,22	427,30
Zypern	-	-	-	-	-	-	-	-	-	-	-	-	-	-	-
Lettland	-	-	-	304,23	286,68	282,71	-	-	-	254,15	238,61	239,58	253,92	256,63	287,71
Litauen	-	-	-	324,24	321,44	316,89	-	-	-	278,90	283,67	284,61	295,66	284,56	318,88
Luxemburg	-	-	-	370,93	369,66	366,42	373,77	360,64	374,26	307,72	308,70	304,49	395,63	406,21	409,93
Ungarn	-	-	-	-	-	-	-	-	-	215,19	203,87	203,21	-	-	-
Malta	-	-	-	-	-	-	-	-	-	222,84	222,84	222,84	207,98	207,98	207,98
Niederlande	-	-	-	343,00	335,00	328,00	-	-	-	298,00	304,00	306,00	301,00	288,00	311,00
ÖSTERREICH	461,35	475,11	460,95	401,16	402,00	403,52	418,26	433,43	426,81	283,95	285,09	282,90	373,00	369,97	368,91
Polen	346,80	329,99	329,97	345,61	342,11	339,20	-	-	-	296,27	296,50	295,17	332,50	329,28	328,55
Portugal	391,60	391,60	391,60	384,10	383,00	383,00	-	-	-	216,20	217,60	217,60	377,80	379,00	379,00
Rumänien	-	232,17	309,70	319,87	319,00	323,79	-	-	-	264,28	261,56	259,35	288,72	286,36	287,55
Slowenien	-	-	-	350,05	352,05	352,36	-	349,53	-	246,59	236,55	238,40	338,65	334,23	333,05
Slowakei	-	-	-	342,42	340,39	340,81	-	-	-	183,69	178,75	186,33	-	-	-
Finnland	-	-	-	401,96	401,23	407,27	-	-	-	258,36	263,61	253,97	396,24	365,74	372,33
Schweden	434,52	452,76	458,95	429,22	440,31	439,67	434,13	450,98	432,16	398,10	402,08	401,62	441,69	429,35	441,06
Ver. Königreich	-	-	-	392,47	394,07	400,18	404,60	408,97	416,35	316,24	318,20	324,44	405,81	409,07	416,38
<b>EU</b>	<b>399,99</b>	<b>399,53</b>	<b>396,60</b>	<b>390,38</b>	<b>389,33</b>	<b>388,14</b>	<b>394,25</b>	<b>397,87</b>	<b>400,54</b>	<b>301,91</b>	<b>301,44</b>	<b>302,81</b>	<b>389,74</b>	<b>390,39</b>	<b>388,68</b>

 Quelle: [http://ec.europa.eu/agriculture/market-observatory/meat/beef/statistics\\_en.htm](http://ec.europa.eu/agriculture/market-observatory/meat/beef/statistics_en.htm), Europäische Kommission

**3) Marktpreis für geschlachtete Schafe (EUR/100 kg)**

	Woche bis:	04.03.2018	11.03.2018	18.03.2018	25.03.2018	Vorwoche ±
<b>SCHWERE LÄMMER</b>	Belgien	508,20	522,90	561,40	564,90	3,50
	Dänemark	486,73	498,65	503,12	515,35	12,23
	Deutschland	561,74	569,78	585,30	593,86	8,56
	Spanien	524,51	524,64	524,72	524,72	0,00
	Frankreich	617,00	622,00	640,00	667,00	27,00
	Kroatien	530,83	510,91	629,02	652,20	23,18
	Irland	482,40	518,02	527,64	546,58	18,94
	Italien	511,00	511,00	505,00	531,00	26,00
	Zypern	530,00	518,00	510,00	493,00	-17,00
	Lettland	381,43	373,80	312,06	361,61	49,55
	Litauen	325,74	325,74	388,33	388,33	0,00
	Niederlande	530,47	539,56	562,53	589,38	26,85
	ÖSTERREICH	575,00	569,00	571,00	576,00	5,00
	Polen	369,69	374,68	387,54	384,78	-2,76
	Rumänien	240,17	248,33	241,70	250,33	8,63
	Finnland	363,24	363,24	363,24	372,95	9,71
	Schweden	487,38	479,29	503,34	504,42	1,08
	Vereinigtes Königreich	553,37	565,41	574,59	600,27	25,68
	EU	546,09	557,94	568,14	589,65	21,51
	<b>LEICHTE LÄMMER</b>	Bulgarien	563,47	562,91	599,99	626,08
Griechenland		434,80	441,54	445,27	445,27	0,00
Spanien		571,43	571,55	571,62	571,63	0,01
Kroatien		654,37	923,16	631,20	588,00	-43,20
Italien		493,00	537,00	528,00	668,00	140,00
Lettland		337,63	384,19	355,24	350,79	-4,45
Ungarn		623,26	621,07	633,47	643,89	10,42
Portugal		562,00	562,00	562,00	562,00	0,00
Slowenien		548,24	545,34	537,77	568,05	30,28
EU		514,86	525,39	524,17	547,31	23,14

 Quelle: [http://ec.europa.eu/agriculture/sheep-goats/presentations/index\\_en.htm](http://ec.europa.eu/agriculture/sheep-goats/presentations/index_en.htm), Europäische Kommission

**4) Schweine, Klasse S (EUR/100 kg Schlachtgewicht, kalt)**

Woche bis:	04.03.2018	11.03.2018	18.03.2018	25.03.2018	Vorwoche ±
Belgien	137,60	141,40	135,20	132,80	-2,40
Tschechien	145,99	148,38	147,73	145,08	-2,66
Dänemark	136,97	136,93	136,93	136,94	0,01
Deutschland	160,09	159,12	154,77	153,03	-1,74
Estland	149,09	148,25	149,58	149,85	0,27
Griechenland	160,64	158,79	159,71	160,64	0,93
Spanien	140,52	144,27	145,90	146,42	0,52
Frankreich	139,00	142,00	142,00	143,00	1,00
Kroatien	154,61	155,91	151,51	149,91	-1,60
Irland	139,87	140,20	139,71	138,75	-0,96
Lettland	144,65	149,20	147,10	143,71	-3,39
Litauen	154,75	161,03	157,34	153,32	-4,02
Luxemburg	160,80	162,80	156,70	153,70	-3,00
Ungarn	160,80	166,69	160,84	156,25	-4,58
Malta	218,00	218,00	218,00	218,00	0,00
Niederlande	136,34	136,32	134,44	131,60	-2,84
ÖSTERREICH	171,12	172,26	166,59	163,77	-2,82
Polen	152,76	153,19	147,72	144,89	-2,83
Portugal	160,00	165,00	165,00	165,00	0,00
Rumänien	144,13	146,32	146,46	147,38	0,91
Slowenien	173,56	176,42	171,70	167,69	-4,01
Slowakei	158,20	155,25	155,93	150,46	-5,47
Finnland	163,10	162,47	162,74	163,17	0,43
Schweden	172,42	171,22	171,70	170,61	-1,09
Vereinigtes Königreich	166,30	164,90	165,61	167,50	1,90
<i>EU</i>	<i>147,62</i>	<i>149,16</i>	<i>147,71</i>	<i>147,07</i>	<i>-0,63</i>

Quelle: [http://ec.europa.eu/agriculture/market-observatory/meat/pigmeat/statistics\\_en.htm](http://ec.europa.eu/agriculture/market-observatory/meat/pigmeat/statistics_en.htm), Europäische Kommission

**5) Schweine, Klasse E (EUR/100 kg Schlachtgewicht, kalt)**

Woche bis:	04.03.2018	11.03.2018	18.03.2018	25.03.2018	Vorwoche ±
Belgien	128,10	131,60	125,40	123,10	-2,30
Bulgarien	165,41	156,75	156,70	156,86	0,16
Tschechien	141,62	143,82	143,21	140,86	-2,35
Dänemark	131,06	131,02	131,02	131,04	0,01
Deutschland	156,75	155,73	151,25	149,87	-1,38
Estland	145,91	145,43	147,74	145,17	-2,57
Griechenland	160,64	158,79	159,71	160,64	0,93
Spanien	134,99	138,96	141,06	140,76	-0,30
Frankreich	131,00	134,00	134,00	135,00	1,00
Kroatien	154,20	156,98	152,05	149,10	-2,95
Irland	138,51	138,66	138,69	138,40	-0,29
Italien	-	-	-	-	-
Zypern	203,46	203,46	203,46	203,46	0,00
Lettland	147,60	153,15	149,93	146,91	-3,02
Litauen	153,01	156,99	149,05	150,65	1,60
Luxemburg	153,50	155,60	150,50	147,10	-3,40
Ungarn	156,57	162,51	157,05	152,58	-4,47
Malta	218,00	218,00	218,00	218,00	0,00
Niederlande	135,20	135,18	133,30	130,46	-2,84
ÖSTERREICH	159,29	160,17	154,47	151,91	-2,56
Polen	150,02	150,73	145,51	142,54	-2,97
Portugal	160,00	164,00	165,00	165,00	0,00
Rumänien	142,72	144,72	144,69	145,01	0,31
Slowenien	160,63	163,95	159,21	155,23	-3,98
Slowakei	154,23	152,78	150,77	147,74	-3,03
Finnland	157,48	157,26	157,66	156,91	-0,75
Schweden	169,75	167,68	169,13	166,66	-2,47
Vereinigtes Königreich	162,64	161,73	162,29	164,14	1,86
<b>EU</b>	<b>148,60</b>	<b>149,16</b>	<b>146,56</b>	<b>145,21</b>	<b>-1,34</b>

 Quelle: [http://ec.europa.eu/agriculture/market-observatory/meat/pigmeat/statistics\\_en.htm](http://ec.europa.eu/agriculture/market-observatory/meat/pigmeat/statistics_en.htm), Europäische Kommission



**6) Ferkel, (EUR/Stück)**

Woche bis:	04.03.2018	11.03.2018	18.03.2018	25.03.2018	Vorwoche ±
Belgien	48,50	48,50	48,50	49,25	0,75
Dänemark	40,55	40,54	40,54	40,55	0,01
Deutschland	50,20	52,10	52,30	52,30	0,00
Spanien	51,43	54,43	56,43	57,33	0,90
Frankreich	30,80	32,20	32,80	32,40	-0,40
Kroatien	43,84	45,25	45,22	48,43	3,21
Italien	97,61	99,27	100,82	102,38	1,56
Luxemburg	48,20	52,80	45,67	47,08	1,41
Ungarn	54,19	54,38	54,57	57,74	3,17
Malta	91,36	91,36	91,36	91,36	0,00
Niederlande	39,25	41,25	42,25	42,75	0,50
Polen	41,80	44,95	44,34	42,76	-1,58
Portugal	38,00	42,00	42,00	42,00	0,00
Finnland	39,57	39,59	39,57	39,61	0,04
Schweden	69,82	70,73	70,71	69,57	-1,14
Vereinigtes Königreich	56,82	56,40	57,59	58,25	0,66
<i>EU</i>	<i>49,32</i>	<i>50,94</i>	<i>51,68</i>	<i>51,90</i>	<i>0,22</i>

Quelle: [http://ec.europa.eu/agriculture/market-observatory/meat/pigmeat/statistics\\_en.htm](http://ec.europa.eu/agriculture/market-observatory/meat/pigmeat/statistics_en.htm), Europäische Kommission

## M) Preisentwicklung diverser Länder für Schlachtvieh

### 1) Deutschland gesamt: frei Schlachtstätte je kg SG in EUR ohne MwSt.

Woche bis:	11.03.2018	18.03.2018	25.03.2018	01.04.2018	Vorwoche ±
Jungstiere U3	4,08	4,04	4,01	4,00	-0,01
Jungstiere R3	4,01	3,97	3,95	3,95	0,00
Jungstiere O3	3,74	3,72	3,71	3,71	0,00
Kalbinnen R3	3,75	3,75	3,74	3,73	-0,01
Kühe R3	3,32	3,32	3,33	3,33	0,00
Kühe O3	3,16	3,12	3,13	3,13	0,00
Kälber, pauschal	4,87	4,76	4,85	4,91	0,06
Schweine E	1,53	1,48	1,47	1,46	-0,01
Schweine S-P	1,54	1,50	1,48	1,48	0,00
Lämmer, pauschal	5,59	5,74	5,82	5,67	-0,15

Quelle: Bundesministerium für Ernährung, Landwirtschaft und Verbraucherschutz (BLE; Deutschland)

### 2) Preise frei Schlachtstätte in Bayern\*) (EUR/kg Schlachtgewicht)

Woche bis:	11.03.2018	18.03.2018	25.03.2018	01.04.2018	Vorwoche ±
Jungstiere U3	4,09	4,03	3,99	3,97	-0,02
Jungstiere R3	4,04	3,98	3,95	3,93	-0,02
Jungstiere E-P	4,05	4,00	3,96	3,93	-0,03
Kalbinnen U3	3,84	3,82	3,81	3,79	-0,02
Kalbinnen R3	3,76	3,76	3,75	3,74	-0,01
Kalbinnen E-P	3,69	3,67	3,66	3,63	-0,03
Kühe U3	3,43	3,45	3,46	3,46	0,00
Kühe R3	3,34	3,33	3,35	3,35	0,00
Kühe E-P	3,18	3,18	3,18	3,18	0,00
Schweine E	1,56	1,52	1,50	1,49	-0,01
Schweine S-P	1,58	1,54	1,51	1,51	0,00

\*) Abrechnung erfolgt bei Rindern und Schweinen nach Warmgewicht.

Quelle: Bayerischer Bauernverband

### 3) Italien: Marktbericht Markt Modena - Preise in EUR/kg LG (exkl. USt.)

Nutzkälber/Einsteller	05.03.2018	12.03.2018	19.03.2018	26.03.2018	03.04.2018
Nutzkälber/Fleischrasse Extra Qual.	4,94-5,60	5,04-5,70	5,04-5,70	5,24-5,90	5,44-6,10
Nutzkälber/Fleischrasse	3,08-3,75	3,18-3,85	3,18-3,85	3,38-4,05	3,58-4,25
Einsteller/Limosin	3,06-3,22	3,06-3,22	3,06-3,22	3,06-3,22	3,06-3,22
Einsteller/Kreuzungen	2,60-2,70	2,60-2,70	2,60-2,70	2,60-2,70	2,60-2,70
Schlachtrinder/Jungstiere	05.03.2018	12.03.2018	19.03.2018	26.03.2018	03.04.2018
Limousin	2,84-2,93	2,84-2,93	2,84-2,93	2,84-2,93	2,84-2,93
Charolais u. Kreuzungen 1. Qual.	2,63-2,69	2,63-2,69	2,63-2,69	2,60-2,66	2,58-2,64
Kreuzungen nat. 1. Qual.	2,57-2,63	2,57-2,63	2,57-2,63	2,54-2,60	2,52-2,58
Schwarzbunte 1. Qual.	1,70-1,81	1,70-1,81	1,70-1,81	1,70-1,81	1,70-1,81
Schlachtrinder/Kalbinnen	05.03.2018	12.03.2018	19.03.2018	26.03.2018	03.04.2018
Limousin	2,90-3,03	2,90-3,03	2,90-3,03	2,90-3,03	2,90-3,03
Fleischrasse u. Kreuzungen	2,62-2,68	2,64-2,70	2,64-2,70	2,64-2,70	2,64-2,70
Schweine	05.03.2018	12.03.2018	19.03.2018	26.03.2018	03.04.2018
Schweine 130 - 144 kg LG	1,46	1,47	1,47	1,47	1,43

Quelle: [www.borsamerdimodena.it](http://www.borsamerdimodena.it), Borsa Merci di Modena

**Marktbericht Markt Modena - Fleischpreise in EUR/kg**

Jungstierfleisch/Hälften	05.03.2018	12.03.2018	19.03.2018	26.03.2018	03.04.2018
Extra Qualität	5,27-5,47	5,27-5,47	5,27-5,47	5,27-5,47	5,27-5,47
1. Qualität	4,81-5,16	4,81-5,16	4,81-5,16	4,76-5,11	4,73-5,08
2. Qualität	4,18-4,58	4,18-4,58	4,18-4,58	4,13-4,53	4,10-4,50
Kalbinnenfleisch/Hälften	05.03.2018	12.03.2018	19.03.2018	26.03.2018	03.04.2018
Extra Qualität	5,50-5,80	5,50-5,80	5,50-5,80	5,50-5,80	5,50-5,80
1. Qualität	5,00-5,40	5,03-5,43	5,03-5,43	5,03-5,43	5,03-5,43
2. Qualität	4,70-4,90	4,73-4,93	4,73-4,93	4,73-4,93	4,73-4,93

Quelle: www.borsamermodena.it, Borsa Merci di Modena

**4) Niederlande: Schweine und Ferkel in EUR/kg**

Woche bis:	25.03.2018	01.04.2018	08.04.2018
Vion, ab Hof, inkl. USt., in EUR/kg SG Basispreis 56 % MFA, Typ A, 78 - 100 kg	1,45	1,45	1,42
Ferkel (BestPigletPrice), EUR/Stück	49,50	49,50	49,50

Quelle: VDE Varkenshandel

**5) Dänemark: Produzentenpreise**

Woche bis:	25.03.2018	01.04.2018	08.04.2018
Schlachtschweine, 61 % MFA in EUR/kg	1,23	1,19	1,19

Quelle: Danish Crown

**6) Frankreich: Schweine in EUR/kg SG, ab Hof**

Woche bis:	25.03.2018	01.04.2018	08.04.2018
Bretagne, 56 % Fleischanteil Montag	1,236	1,205	1,199
Donnerstag	1,212	1,201	-

Quelle: www.marche-porc-breton.com, Marché du Porc Breton

**7) Spanien: Mercolleida, Notierungen in EUR**

Notierung vom:	08.03.2018	15.03.2018	22.03.2018
Schweine in EUR/kg LG (Cerdo Selecto)	1,17	1,17	1,17
Ferkel (20 kg) in EUR/Stück (Precio Base Lleida)	52,00	53,00	53,00

Quelle: ANAFRIC

Der Marktbericht Vieh und Fleisch erscheint wöchentlich.

Dieser Bericht ist auf der Webseite der  
Agrarmarkt Austria ([www.ama.at](http://www.ama.at)) im Internet verfügbar.

**Impressum:**

Informationen gemäß § 5 E-Commerce Gesetz und Offenlegung gemäß § 25 Mediengesetz

Medieninhaber, Herausgeber, Vertrieb: Agrarmarkt Austria

Redaktion: GB I Abt. 3 – Referat 08  
Dresdner Straße 70  
1200 Wien  
UID-Nr.: ATU16305503  
DVR-Nr.: 0719838  
Telefon: +43 1 33151-DW 248  
Fax: +43 1 33151-DW 396  
E-Mail: [preismeldungen@ama.gv.at](mailto:preismeldungen@ama.gv.at)

Vertretungsbefugt:

Dipl.-Ing. Günter Griesmayr, Vorstandsvorsitzender und Vorstand für den Geschäftsbereich II  
Dr. Richard Leutner, Vorstand für den Geschäftsbereich I

Die Agrarmarkt Austria ist eine gemäß § 2 AMA-Gesetz, BGBl. Nr. 367/1992 eingerichtete juristische Person öffentlichen Rechts, deren Aufgaben im § 3 festgelegt sind. Sie unterliegt gemäß § 25 AMA-Gesetz der Aufsicht des Bundesministers für Land- und Forstwirtschaft, Umwelt und Wasserwirtschaft.

Hersteller: Eigendruck

Verlagsrechte: Die in dieser Broschüre veröffentlichten Beiträge sind urheberrechtlich geschützt.  
Alle Rechte sind vorbehalten. Nachdruck und Auswertung der von der AGRARMARKT AUSTRIA erhobenen Daten sind mit Quellenangabe gestattet.  
Alle Angaben ohne Gewähr.