



K-Ö
Gemäß des § 3 Abs. 1 Z 1 des AMA-Gesetzes 1992 (BGBl. Nr. 376/1992 i. d. g. F.)
Zertifiziertes Qualitätsmanagement-System nach ÖNORM EN ISO 9001 REG. Nr. 01537/0
Zertifiziertes Informationssicherheits-Management-System nach ÖNORM ISO/IEC 27001 REG Nr. 35/0
Zertifiziertes Umweltmanagement-System nach EMAS REG Nr. AT-000680 und ÖNORM EN ISO 14001 REG Nr. 02982/0

AMA
AgrarMarkt Austria

www.ama.at



Jahresbericht

VIEH UND FLEISCH | für das Jahr 2023

Jahresrückblick
Preis-und Produktionsübersicht
Grafiken Österreich
Markt und Preise International
Grafiken International

I N H A L T

I.....	JAHRESRÜCKBLICK	3
II.....	PREIS- UND PRODUKTIONSÜBERSICHT ÖSTERREICH.....	5
III	PREISBERICHT ÖSTERREICH	7
IV	GRAFIKEN ÖSTERREICH	11
	A) Schlachtstierpreise (E-P) in EUR/kg, exkl. USt.	11
	B) Schlachtkalbinnenpreise (E-P) in EUR/kg, exkl. USt.....	11
	C) Schlachtkuhpreise (E-P) in EUR/kg, exkl. USt.	11
	D) Schweinehälftenpreise (S-P) in EUR/kg, exkl. USt.....	12
	E) Vergleich der Notierungspreise für Ferkel bzw. Schweine in EUR/kg, exkl. USt.	12
	F) Schlachtkälberpreise in EUR/kg, exkl. USt.....	12
V	MARKT UND PREISE INTERNATIONAL	13
	G) EU-Preisspiegel für Schlachtvieh.....	13
VI.....	GRAFIKEN INTERNATIONAL	22
	H) Rindfleischproduktion EU-27	22
	I) Schweinefleischproduktion EU-27	22
	J) EU-Außenhandel (EU-27, inkl. Handel mit UK)	23

I JAHRESRÜCKBLICK

Rinderschlachtungen leicht rückläufig

2023 sank die Zahl der geschlachteten Rinder (ohne Kälber) in Österreich um 2,6 % auf 569.533. In den wichtigsten Kategorien betrug der Rückgang jeweils ca. 3 %, die Ochsen waren die Ausnahme mit einem Anstieg in gleicher Höhe. Die Kälberschlachtungen verzeichneten ein Minus von 5,5 % gegenüber dem Vergleichswert von 2022 und zählten nur noch 53.025 Stück. Der Rinderbestand zum Stichtag 1. Dezember 2023 betrug ca. 1,84 Mio. Tiere, was einen Abbau um 1,4 % im Jahresabstand bedeutete. Noch stärker sank die Zahl der rinderhaltenden Betrieben – um 2,2 % auf 51.401. Daher stieg die durchschnittliche Betriebsgröße auf den neuen Rekordwert von 35,7 Tieren.

Stabile Schlachtrinderpreise, nur Kühe gaben nach

2023 konnte das hohe Preisniveau bei Schlachtrindern, ausgenommen Schlachtkühe, im Jahresschnitt gehalten oder sogar leicht verbessert werden. Allerdings lagen die Preise zu Jahresbeginn noch deutlich über den Vergleichswerten von 2022 (bis zum Anstieg aufgrund des Ukraine-Krieges) und blieben im weiteren Jahresverlauf dann häufig darunter. Zunächst war der Rindfleischabsatz noch von der Kaufzurückhaltung der Konsumenten geprägt. Angesichts hoher Inflation und sinkender Kaufkraft, sparten sie vermehrt auch bei hochpreisigem Fleisch. Im zweiten Halbjahr verbesserte sich die Vermarktung allmählich. Vor allem Jungstiere mit AMA-Gütesiegel, aber auch Kalbinnen, profitierten von der positiven Entwicklung in Hotellerie und Gastronomie sowie im Großhandel. Auf dem Schlachtkuhmarkt blieb die Preisentwicklung dagegen deutlich unter dem sehr guten Jahr 2022. Ein europaweit umfangreiches Angebot erschwerte Exporte.

Der Jungstierpreis lag zunächst klar über dem Vorjahr, fiel im zweiten Quartal deutlich zurück und bewegte sich im zweiten Halbjahr knapp darunter. Im Jahresschnitt erreichte er mit EUR 4,84 je kg den gleichen Wert wie 2022.

Der Preis für Kalbinnen blieb nach einem Plus im ersten Quartal immer in der Nähe der Vorjahreslinie. Der Durchschnittspreis von EUR 4,76 je kg bedeutete ein Plus von 1,3 % im Jahresvergleich.

Bei Schlachtkühen blieben die Preise ab der 10. Kalenderwoche eindeutig unter der Vorgabe von 2022. Mit EUR 3,66 je kg verfehlte der Jahresdurchschnitt den Vergleichswert um 6,4 %.

Die Schlachtkälberpreise lagen im ersten Halbjahr über dem Vorjahr und im zweiten nur wenig darunter. Im Durchschnitt erlösten Schlachtkälber EUR 6,64 je kg (+2,0 %).

Schweinebestand nochmals deutlich reduziert

In Österreich gingen die Schweineschlachtungen 2023 erneut deutlich zurück. Nach dem Abrutschen unter die 5-Mio.-Marke im Jahr davor, sanken sie um weitere 5,1 % auf ca. 4,6 Mio. Stück. Bei den Bestandszahlen betrug das Minus 5,0 %. Zum Stichtag 1. Dezember 2023 wurden ca. 2,52 Mio. Schweine gehalten. Die Zahl der Betriebe, die mindestens ein Schwein hielten, fiel um 7,5 % auf 17.756. Dementsprechend stieg die durchschnittliche Betriebsgröße von 138 auf 141,7 Tiere.

Höhenflug der Schweinepreise

2023 wird auf dem Schweinemarkt als das Jahr in Erinnerung bleiben, in dem die Rekordpreise von 2022 nochmals um mehr als 20 % übertroffen wurden. Mit EUR 2,46 je kg lag der durchschnittliche Schlachtschweinepreis auf einem für nicht möglich gehaltenen Niveau. Der Ukraine-Krieg löste einen Inflationsschub aus, der vor allem über die Energiepreise die gesamte Volkswirtschaft traf. In der Schweinemast machten sich zudem die hohen Futtermittelkosten bemerkbar. Die Steigerung der Ferkelpreise war dagegen auf eine europaweite Verknappung des Angebotes zurückzuführen. Dadurch sank auch die Schweineproduktion (insbesondere in Deutschland), was die deutliche Anhebung der Verkaufspreise erst ermöglichte. Das hohe Preisniveau erwies sich allerdings langfristig als Wettbewerbsnachteil bei Drittlandexporten (z.B. nach China) im Vergleich zu den Mitbewerbern aus den USA und Brasilien. Eine weitere Herausforderung für die Branche war der Rückgang des Konsums von Schweinefleisch aufgrund sinkender Kaufkraft und als Reaktion auf gesellschaftliche Diskussionen über Tierwohl und Klimawandel.

Selbstversorgungsgrad bei Schweinefleisch gerade noch 100 %

Der Selbstversorgungsgrad bei Rindfleisch (inkl. Kalb) betrug 2023 148 % (+4 %). Dabei sank der Verbrauch stärker als die Produktion. Der Pro-Kopf-Verbrauch ging um 0,6 auf 14,8 kg zurück, der menschliche Verzehr um 0,4 auf 9,9 kg.

Bei Schweinefleisch sank der Versorgungsgrad um weitere 4 auf 100 %. Die Reduktion der Erzeugung übertraf den Konsumrückgang. Der Pro-Kopf-Verbrauch sank um 1,1 auf 46,4 kg, der menschliche Verzehr um 0,8 auf 32,7 kg.

II PREIS- UND PRODUKTIONSÜBERSICHT ÖSTERREICH

Frei Rampe Schlachthof Preis EUR/kg (ohne USt.) gem. Agrarmarkttransparenzverordnung

Jahr	STIERE		OCHSEN		KÜHE		KALBINNEN		KÄLBER	
	Preis EUR/kg	Schlachtung Stück	Preis EUR/kg	Schlachtung Stück	Preis EUR/kg	Schlachtung Stück	Preis EUR/kg	Schlachtung Stück	Preis EUR/kg	Schlachtung Stück
1998	2,86	286.123	2,76	15.723	1,94	164.327	2,50	84.046	4,48	128.132
1999	2,76	296.645	2,66	15.987	1,81	167.076	2,40	81.785	4,58	106.869
2000	2,82	288.277	2,69	16.341	1,95	176.242	2,47	85.901	4,57	99.388
2001	2,44	284.431	2,30	21.348	1,62	198.266	2,08	97.160	4,09	115.370
2002	2,67	283.946	2,59	23.632	1,69	194.648	2,26	96.219	4,11	108.829
2003	2,69	270.825	2,61	27.479	1,70	189.669	2,27	95.465	4,48	101.513
2004	2,69	281.484	2,59	30.327	1,82	173.029	2,33	89.841	4,50	99.389
2005	3,01	281.051	2,89	28.130	2,09	170.585	2,58	85.932	4,60	88.540
2006	3,13	283.559	3,09	26.712	2,20	191.523	2,70	93.878	5,13	87.091
2007	3,03	285.749	3,12	26.078	2,20	183.643	2,71	93.895	5,14	86.009
2008	3,24	302.384	3,30	26.555	2,37	189.614	2,89	91.751	5,10	80.670
2009	3,17	297.743	3,21	29.882	2,11	197.527	2,79	94.465	4,95	80.166
2010	3,21	293.625	3,32	31.162	2,17	198.430	2,82	101.642	5,08	77.474
2011	3,58	289.342	3,66	32.619	2,56	192.592	3,12	100.600	5,46	73.336
2012	3,89	279.176	3,99	30.635	2,96	199.050	3,47	100.812	5,72	70.099
2013	3,83	291.617	3,95	30.015	2,86	198.018	3,55	103.622	5,91	69.097
2014	3,72	280.340	3,77	29.225	2,61	196.282	3,52	102.855	5,62	67.203
2015	3,88	284.188	3,96	30.853	2,69	205.806	3,54	110.573	5,70	63.754
2016	3,78	271.273	3,91	31.971	2,54	207.944	3,46	115.345	5,80	59.992
2017	3,91	265.055	4,11	33.503	2,83	204.014	3,59	119.398	6,07	56.288
2018	3,92	270.813	4,14	37.442	2,74	205.545	3,64	125.277	6,06	55.155
2019	3,77	259.731	4,03	37.274	2,58	201.097	3,57	127.372	6,11	55.054
2020	3,74	248.605	4,12	34.824	2,54	177.451	3,48	110.213	5,90	56.262
2021	4,08	237.665	4,40	35.715	3,01	190.238	3,88	108.009	6,22	55.646
2022	4,84	231.662	4,98	37.173	3,91	185.972	4,70	111.852	6,51	56.139
2023	4,84	224.601	5,08	38.294	3,66	180.972	4,76	108.487	6,64	53.025

Quelle: AMA und Statistik Austria

Frei Rampe Schlachthof Preis EUR/kg (ohne USt.) gem. Agrarmarkttransparenzverordnung

Jahr	RINDER GESAMT				SCHWEINE					SCHAFE				
	Schlach- tung Stück	Tier- bestand 1.000 Stk.	Tiere je Halter Stück	SV- Grad in %	Preis EUR/kg	Schlach- tung Stück	Tier- bestand 1.000 Stk.	Tiere je Halter Stück	SV- Grad in %	Preis EUR/kg	Schlach- tung Stück	Tier- bestand 1.000 Stk.	Tiere je Halter Stück	SV- Grad in %
1998	678.351	2.171,7	20,9	141	1,19	5.136.316	3.810,3	40,0	105	3,89	75.160	360,8	18,3	80
1999	668.362	2.152,8	21,2	140	1,12	5.297.006	3.433,0	39,8	107	3,91	77.833	352,3	17,6	80
2000	666.149	2.155,4	22,0	135	1,40	5.145.846	3.347,9	42,4	99	3,90	81.747	339,2	18,2	83
2001	716.575	2.118,5	22,5	152	1,69	5.028.898	3.440,4	45,7	102	4,11	89.564	320,5	18,0	83
2002	707.274	2.066,9	23,1	146	1,34	5.274.285	3.304,7	48,0	104	4,39	83.808	304,4	19,1	84
2003	684.951	2.052,0	23,2	142	1,24	5.309.799	3.244,9	51,2	104	4,48	90.503	328,6	20,4	85
2004	674.070	2.051,0	23,8	147	1,39	5.312.200	3.125,4	61,0	102	4,52	100.373	327,2	19,3	75
2005	654.238	2.010,7	24,3	140	1,42	5.239.428	3.169,5	58,3	100	4,53	102.821	325,7	20,2	74
2006	682.763	2.002,9	25,0	146	1,48	5.282.015	3.139,4	69,7	100	4,65	106.761	312,4	21,0	84
2007	675.374	2.000,2	25,8	147	1,35	5.520.160	3.286,3	69,1	101	4,63	108.374	351,3	21,4	75
2008	690.974	1.997,2	26,6	145	1,55	5.491.872	3.064,2	76,9	103	4,70	116.753	333,2	22,7	78
2009	699.783	2.026,3	27,6	142	1,41	5.537.389	3.137,0	82,6	106	5,01	121.547	344,7	23,6	72
2010	702.333	2.013,3	28,1	145	1,40	5.577.579	3.134,2	101,7	108	4,98	122.053	358,4	23,5	73
2011	688.489	1.976,5	28,4	150	1,54	5.555.567	3.004,9	97,1	108	5,12	127.089	361,2	23,9	79
2012	679.772	1.955,6	28,9	146	1,73	5.396.345	2.983,2	103,4	107	5,28	130.756	364,6	24,4	79
2013	692.369	1.939,4	29,5	146	1,74	5.396.038	2.895,8	108,4	106	5,29	140.266	357,4	24,8	81
2014	675.905	1.961,2	30,9	148	1,62	5.376.923	2.868,2	111,9	103	5,26	144.520	349,1	25,3	77
2015	695.174	1.957,6	31,7	146	1,46	5.381.689	2.845,4	109,1	103	5,43	136.256	353,7	25,0	75
2016	686.525	1.954,4	32,3	141	1,53	5.197.563	2.792,8	115,3	101	5,60	130.740	378,4	25,9	74
2017	678.258	1.943,5	32,8	140	1,69	5.124.007	2.820,1	118,5	102	5,69	128.419	401,5	25,7	72
2018	694.232	1.912,8	33,1	141	1,53	5.123.942	2.776,6	125,2	101	5,72	153.419	406,3	26,0	77
2019	680.528	1.879,5	33,3	142	1,80	5.063.302	2.773,2	131,5	102	5,70	172.481	402,7	25,6	75
2020	646.664	1.855,4	33,7	145	1,74	5.056.515	2.806,5	133,4	106	5,69	181.512	393,8	24,6	77
2021	646.170	1.870,1	34,9	147	1,64	5.115.428	2.785,6	141,8	108	6,04	167.387	402,3	24,5	85
2022	641.071	1.861,1	35,4	144	2,04	4.895.532	2.650,2	138,0	104	6,51	169.189	400,7	24,8	77
2023	622.558	1.835,5	35,7	148	2,46	4.645.532	2.516,5	141,7	100	6,81	172.110	391,9	24,0	79

Quelle: AMA und Statistik Austria

III PREISBERICHT ÖSTERREICH

Frei Rampe Schlachthofpreise in Österreich - Monatsdurchschnittspreise in EUR exkl. USt

JUNGSTIERE - Durchschnitt aller Klassen E-P in EUR je kg Schlachtgewicht											
	2013	2014	2015	2016	2017	2018	2019	2020	2021	2022	2023
Jänner	4,08	3,88	3,96	4,00	3,99	4,12	4,00	3,86	3,95	4,55	5,12
Februar	4,08	3,83	3,96	3,93	3,93	4,03	3,95	3,81	3,96	4,62	5,01
März	4,02	3,78	3,98	3,81	3,87	4,07	3,87	3,77	3,95	4,87	4,97
April	3,90	3,68	3,87	3,63	3,78	3,97	3,72	3,55	3,93	5,06	4,75
Mai	3,70	3,61	3,79	3,55	3,72	3,79	3,59	3,55	3,88	4,98	4,70
Juni	3,71	3,59	3,75	3,54	3,72	3,75	3,59	3,55	3,89	4,61	4,61
Juli	3,70	3,59	3,74	3,56	3,75	3,72	3,59	3,56	3,89	4,63	4,62
August	3,64	3,61	3,76	3,67	3,87	3,76	3,64	3,66	3,98	4,70	4,67
September	3,72	3,68	3,83	3,80	3,95	3,82	3,75	3,77	4,13	4,84	4,79
Oktober	3,76	3,71	3,93	3,87	4,02	3,92	3,81	3,86	4,32	4,98	4,83
November	3,81	3,82	3,98	3,96	4,11	4,01	3,85	3,90	4,47	5,10	4,96
Dezember	3,87	3,93	4,03	4,01	4,18	4,05	3,87	3,95	4,53	5,13	5,05
Jahr	3,83	3,72	3,88	3,78	3,91	3,92	3,77	3,74	4,08	4,84	4,84

OCHSEN - Durchschnitt aller Klassen E-P in EUR je kg Schlachtgewicht											
	2013	2014	2015	2016	2017	2018	2019	2020	2021	2022	2023
Jänner	4,17	3,91	3,99	3,95	4,05	4,29	4,07	4,07	4,28	4,66	5,17
Februar	4,15	3,83	4,00	3,89	4,02	4,25	4,05	4,09	4,33	4,79	5,14
März	4,11	3,78	4,01	3,92	4,04	4,25	4,01	4,13	4,27	4,93	5,16
April	4,04	3,64	3,93	3,86	4,00	4,12	4,00	4,00	4,32	5,08	5,08
Mai	3,87	3,64	3,87	3,75	4,03	4,12	3,94	3,97	4,31	5,01	4,98
Juni	3,81	3,63	3,91	3,82	4,07	4,11	4,02	4,08	4,34	4,83	4,96
Juli	3,89	3,71	3,87	3,87	4,09	4,06	4,02	4,11	4,42	4,87	4,99
August	3,72	3,72	3,95	3,83	4,14	4,09	4,06	4,22	4,40	4,97	5,05
September	3,95	3,74	3,88	3,96	4,17	4,09	4,09	4,19	4,45	5,09	5,08
Oktober	3,81	3,68	3,98	3,97	4,22	4,07	4,04	4,12	4,48	5,08	5,10
November	3,81	3,85	4,00	3,97	4,22	4,09	4,00	4,23	4,55	5,15	5,08
Dezember	3,88	3,93	4,03	4,05	4,28	4,09	4,07	4,25	4,64	5,14	5,14
Jahr	3,95	3,77	3,96	3,91	4,11	4,14	4,03	4,12	4,40	4,98	5,08

Quelle: AMA

KÜHE - Durchschnitt aller Klassen E-P in EUR je kg Schlachtgewicht											
	2013	2014	2015	2016	2017	2018	2019	2020	2021	2022	2023
Jänner	2,97	2,60	2,51	2,57	2,64	2,87	2,50	2,54	2,60	3,17	3,72
Februar	3,00	2,61	2,68	2,56	2,68	2,86	2,55	2,62	2,59	3,58	3,77
März	3,05	2,69	2,82	2,53	2,74	2,93	2,62	2,60	2,87	4,06	3,93
April	3,06	2,72	2,88	2,51	2,82	2,99	2,73	2,27	2,94	4,31	3,92
Mai	3,01	2,76	2,92	2,50	2,92	2,95	2,75	2,38	2,96	4,30	3,91
Juni	3,07	2,80	2,90	2,61	2,99	2,96	2,76	2,70	3,13	4,11	3,81
Juli	3,08	2,78	2,87	2,64	2,96	2,92	2,72	2,71	3,17	4,22	3,78
August	2,77	2,69	2,74	2,58	2,91	2,63	2,54	2,72	3,22	4,16	3,69
September	2,74	2,57	2,61	2,53	2,92	2,57	2,52	2,62	3,16	3,88	3,62
Oktober	2,63	2,47	2,56	2,45	2,84	2,55	2,45	2,44	3,15	3,81	3,43
November	2,53	2,39	2,55	2,49	2,79	2,42	2,44	2,31	3,20	3,74	3,24
Dezember	2,53	2,47	2,46	2,53	2,81	2,33	2,47	2,43	3,04	3,55	3,26
Jahr	2,86	2,61	2,69	2,54	2,83	2,74	2,58	2,54	3,01	3,91	3,66

KALBINNEN - Durchschnitt aller Klassen E-P in EUR je kg Schlachtgewicht											
	2013	2014	2015	2016	2017	2018	2019	2020	2021	2022	2023
Jänner	3,63	3,53	3,54	3,53	3,54	3,72	3,62	3,55	3,56	4,28	4,91
Februar	3,63	3,54	3,56	3,51	3,51	3,70	3,61	3,55	3,66	4,37	4,86
März	3,62	3,54	3,58	3,50	3,50	3,71	3,59	3,49	3,68	4,62	4,84
April	3,60	3,51	3,56	3,39	3,50	3,65	3,60	3,26	3,68	4,76	4,72
Mai	3,53	3,51	3,51	3,36	3,50	3,63	3,55	3,28	3,67	4,73	4,71
Juni	3,56	3,51	3,56	3,41	3,54	3,67	3,56	3,46	3,82	4,61	4,68
Juli	3,60	3,53	3,56	3,43	3,56	3,65	3,56	3,50	3,88	4,74	4,65
August	3,48	3,56	3,57	3,46	3,63	3,60	3,56	3,56	3,93	4,78	4,68
September	3,54	3,52	3,56	3,50	3,69	3,61	3,57	3,56	4,01	4,85	4,73
Oktober	3,49	3,51	3,54	3,49	3,68	3,61	3,56	3,54	4,15	4,84	4,76
November	3,47	3,48	3,52	3,47	3,69	3,56	3,52	3,48	4,18	4,87	4,72
Dezember	3,50	3,52	3,49	3,52	3,69	3,59	3,56	3,56	4,19	4,89	4,79
Jahr	3,55	3,52	3,54	3,46	3,59	3,64	3,57	3,48	3,88	4,70	4,76

Quelle: AMA

KÄLBER - in EUR je kg Schlachtgewicht											
	2013	2014	2015	2016	2017	2018	2019	2020	2021	2022	2023
Jänner	6,13	5,85	5,94	5,94	6,13	6,33	6,49	6,11	6,43	6,49	6,86
Februar	5,85	5,55	5,59	5,75	6,05	6,11	6,08	5,85	6,25	6,13	6,64
März	5,85	5,37	5,50	5,74	5,97	6,09	6,04	5,77	6,12	6,11	6,48
April	5,74	5,33	5,38	5,39	5,89	5,76	6,04	5,38	5,82	6,12	6,39
Mai	5,64	5,23	5,24	5,40	5,73	5,68	5,78	5,14	5,81	5,99	6,42
Juni	5,49	5,18	5,29	5,39	5,75	5,48	5,67	5,16	5,83	6,13	6,41
Juli	5,65	5,33	5,42	5,53	5,88	5,68	5,78	5,59	6,06	6,36	6,47
August	5,73	5,51	5,55	5,66	6,01	5,85	5,85	5,76	6,18	6,62	6,44
September	5,96	5,68	5,82	5,90	6,27	6,21	6,12	6,05	6,28	6,86	6,56
Oktober	6,14	5,87	5,89	6,03	6,21	6,19	6,15	6,30	6,38	6,90	6,62
November	6,25	6,05	6,07	6,19	6,36	6,26	6,36	6,52	6,47	7,05	6,89
Dezember	6,37	6,25	6,34	6,37	6,55	6,58	6,60	6,66	6,71	7,24	7,27
Jahr	5,91	5,62	5,70	5,80	6,07	6,06	6,11	5,90	6,22	6,51	6,64

SCHWEINEHÄLFTEN - Durchschnitt aller Klassen S-P in EUR je kg Schlachtgewicht											
	2013	2014	2015	2016	2017	2018	2019	2020	2021	2022	2023
Jänner	1,67	1,61	1,41	1,31	1,58	1,43	1,45	1,94	1,43	1,55	2,22
Februar	1,70	1,61	1,50	1,33	1,58	1,54	1,48	1,98	1,46	1,53	2,36
März	1,72	1,63	1,54	1,33	1,63	1,58	1,53	2,05	1,70	1,94	2,49
April	1,71	1,67	1,52	1,32	1,78	1,55	1,77	1,92	1,73	2,18	2,53
Mai	1,61	1,67	1,45	1,42	1,83	1,52	1,82	1,69	1,73	2,09	2,54
Juni	1,70	1,75	1,50	1,59	1,85	1,56	1,88	1,74	1,78	2,07	2,61
Juli	1,80	1,73	1,47	1,70	1,82	1,57	1,86	1,66	1,76	2,12	2,68
August	1,91	1,69	1,48	1,71	1,80	1,62	1,93	1,67	1,72	2,22	2,56
September	1,89	1,63	1,57	1,74	1,74	1,57	1,94	1,65	1,67	2,30	2,50
Oktober	1,81	1,48	1,49	1,66	1,61	1,48	1,94	1,61	1,62	2,20	2,40
November	1,71	1,52	1,35	1,61	1,55	1,46	1,98	1,51	1,56	2,13	2,31
Dezember	1,71	1,47	1,29	1,62	1,51	1,46	2,09	1,43	1,56	2,22	2,32
Jahr	1,74	1,62	1,46	1,53	1,69	1,53	1,80	1,74	1,64	2,04	2,46

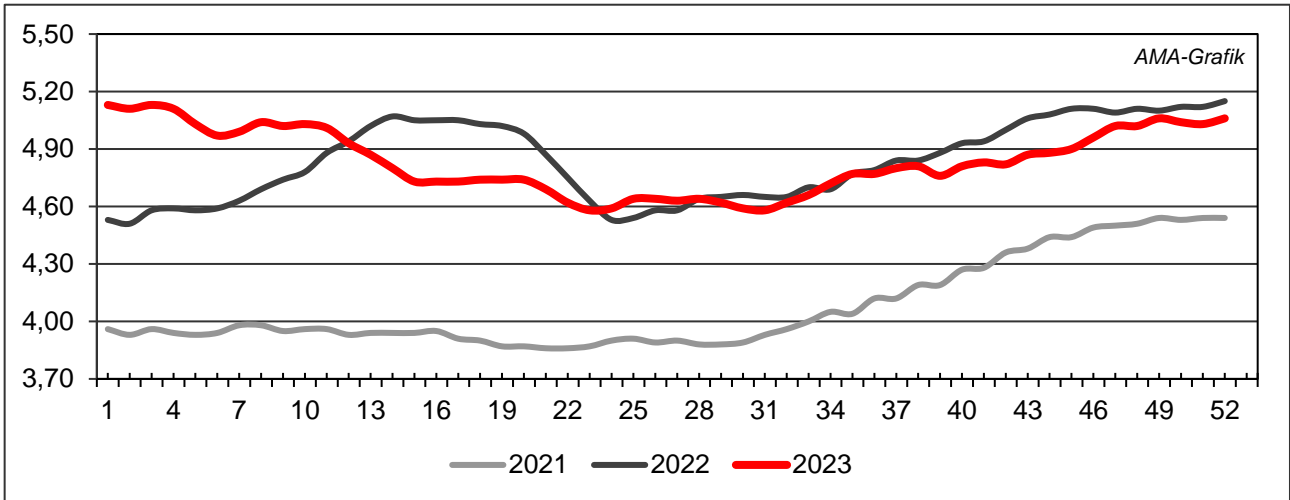
Quelle: AMA

SCHAFE - Schlachtlämmer in EUR je kg Schlachtgewicht											
	2013	2014	2015	2016	2017	2018	2019	2020	2021	2022	2023
Jänner	5,40	5,37	5,36	5,46	5,73	5,70	5,65	5,67	5,69	6,30	6,64
Februar	5,28	5,34	5,35	5,53	5,72	5,72	5,81	5,81	5,99	6,33	6,82
März	5,41	5,30	5,42	5,52	5,66	5,78	5,76	5,84	6,09	6,43	6,92
April	5,33	5,40	5,43	5,63	5,72	5,78	5,75	5,72	6,07	6,56	6,88
Mai	5,23	5,19	5,40	5,56	5,64	5,79	5,66	5,62	5,96	6,54	6,75
Juni	5,17	5,21	5,27	5,60	5,60	5,63	5,58	5,54	5,97	6,49	6,76
Juli	5,15	5,06	5,39	5,61	5,57	5,74	5,66	5,50	5,95	6,57	6,84
August	5,23	5,09	5,40	5,57	5,60	5,73	5,57	5,62	5,98	6,52	6,83
September	5,32	5,34	5,37	5,51	5,74	5,57	5,66	5,74	6,09	6,50	6,92
Oktober	5,16	5,27	5,33	5,80	5,83	5,73	5,74	5,80	6,08	6,62	6,78
November	5,40	5,35	5,42	5,69	5,76	5,73	5,71	5,73	6,12	6,67	6,71
Dezember	5,42	5,24	5,60	5,72	5,74	5,72	5,82	5,72	6,28	6,64	6,73
Jahr	5,29	5,26	5,43	5,60	5,69	5,72	5,70	5,69	6,04	6,51	6,81

Quelle: AMA

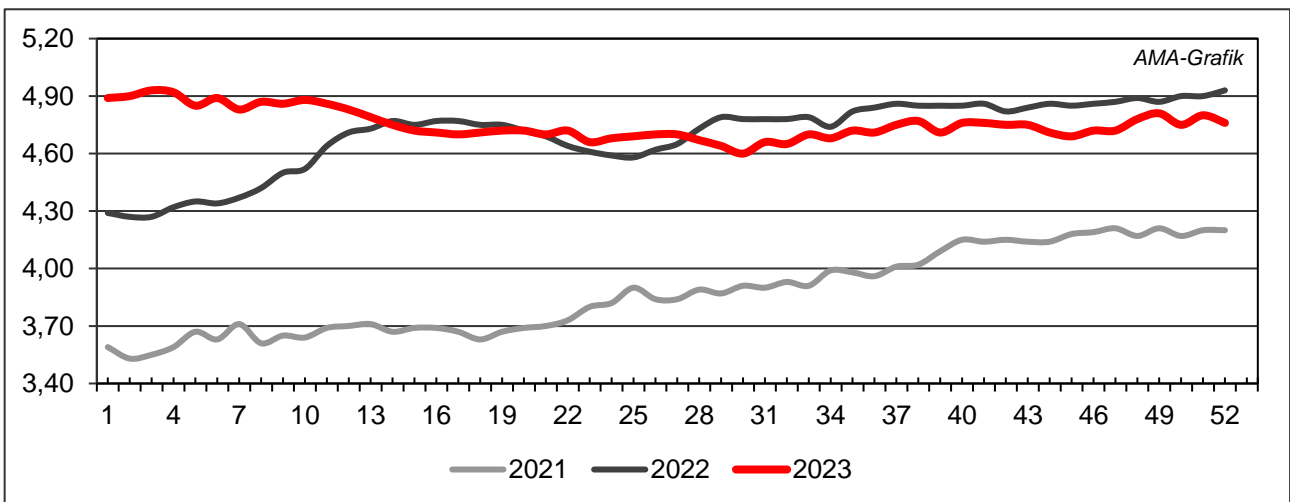
IV GRAFIKEN ÖSTERREICH

A) Schlachtstierpreise (E-P) in EUR/kg, exkl. USt.



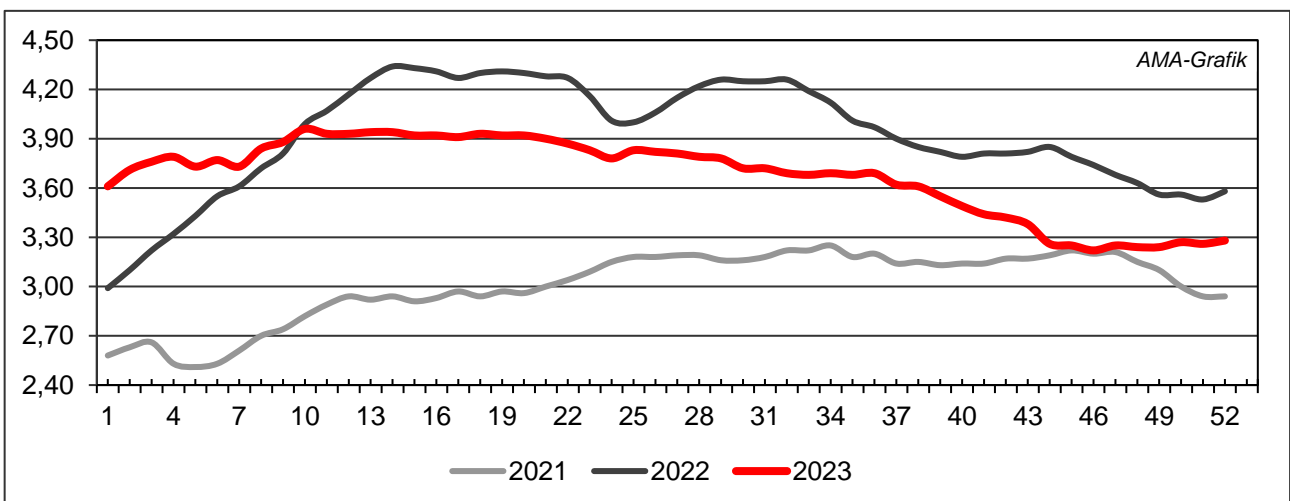
Quelle: AMA

B) Schlachtkalbinnenpreise (E-P) in EUR/kg, exkl. USt.



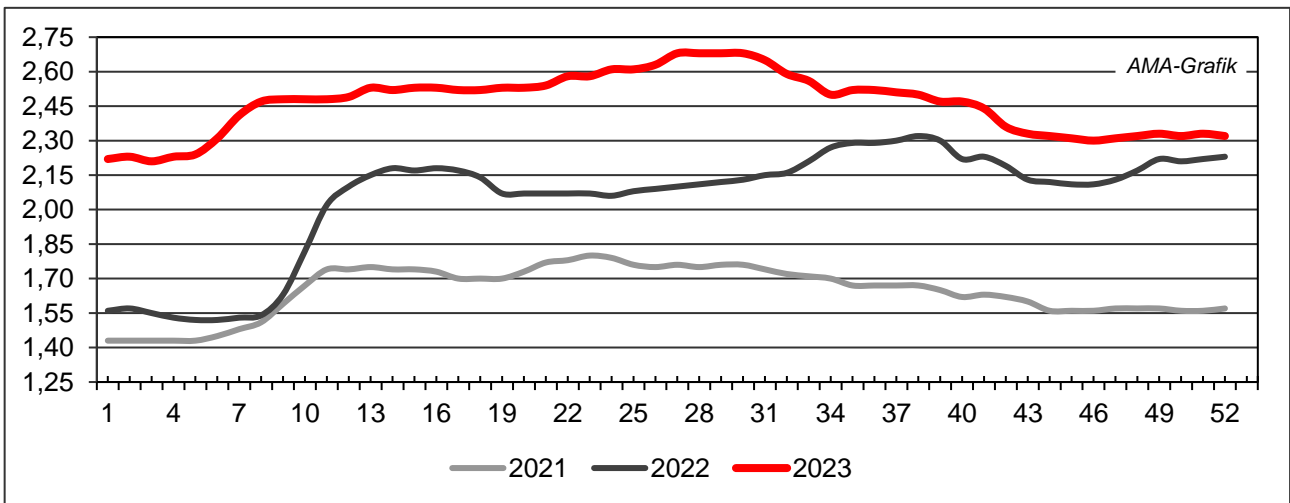
Quelle: AMA

C) Schlachtkuhpreise (E-P) in EUR/kg, exkl. USt.



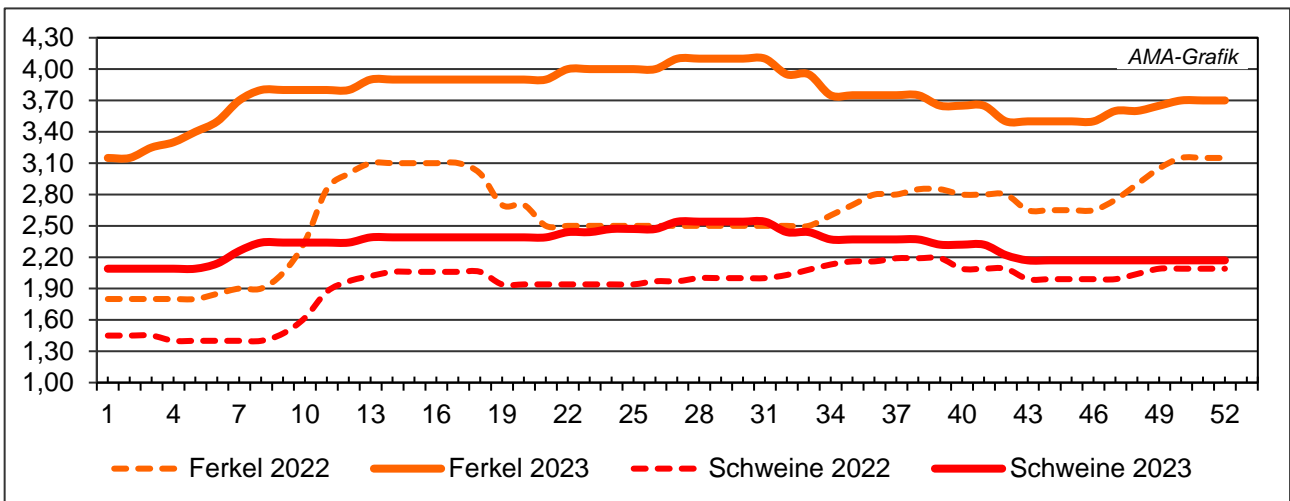
Quelle: AMA

D) Schweinehälftenpreise (S-P) in EUR/kg, exkl. USt.



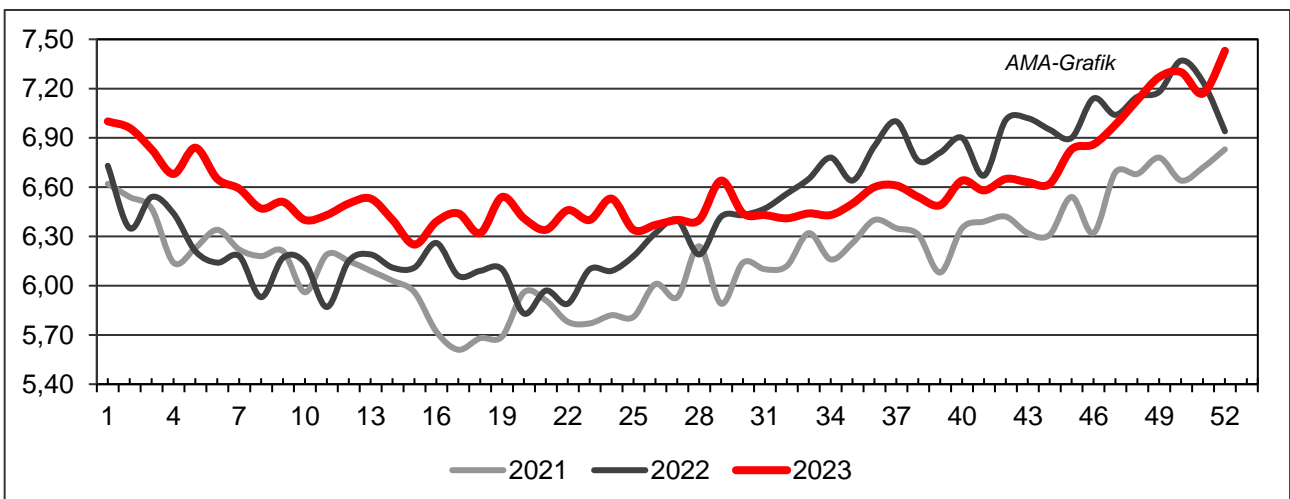
Quelle: AMA

E) Vergleich der Notierungspreise für Ferkel bzw. Schweine in EUR/kg, exkl. USt.



Quelle: Erzeugergemeinschaften

F) Schlachtkälberpreise in EUR/kg, exkl. USt.



Quelle: AMA

V MARKT UND PREISE INTERNATIONAL

G) EU-Preisspiegel für Schlachtvieh

Jungstiere R3 in Euro je kg Kaltschlachtgewicht

	Belgien			Tschechien			Dänemark			Deutschland		
	2021	2022	2023	2021	2022	2023	2021	2022	2023	2021	2022	2023
Jänner	2,98	3,35	4,33	3,18	3,99	-	3,19	4,09	4,63	3,85	4,94	5,30
Februar	2,97	3,43	4,33	3,27	4,21	4,68	3,20	4,09	4,39	4,01	5,16	5,19
März	2,97	3,56	4,34	3,24	4,31	4,76	3,25	4,15	4,42	3,98	5,71	5,09
April	2,98	3,77	4,33	3,29	4,68	4,78	3,28	4,40	4,50	3,97	5,72	4,82
Mai	2,99	3,95	4,32	3,37	4,71	4,64	3,33	4,69	4,60	3,92	5,25	4,74
Juni	3,05	4,29	4,31	3,45	4,42	5,41	3,39	4,99	4,60	4,02	4,69	4,61
Juli	3,14	4,34	4,26	3,43	4,32	4,54	3,53	5,23	4,59	3,97	4,89	4,52
August	3,16	4,38	4,21	3,49	4,45	4,40	3,65	5,34	4,48	4,09	5,06	4,68
September	3,23	4,37	4,19	3,54	4,47	4,41	3,70	5,15	4,32	4,20	5,10	4,76
Oktober	3,26	4,33	4,12	3,60	4,48	4,44	3,77	5,09	4,28	4,43	5,17	4,78
November	3,29	4,33	4,05	3,71	4,55	4,47	3,87	4,90	4,27	4,62	5,26	4,83
Dezember	3,31	4,34	4,03	3,76	4,58	-	4,00	4,75	4,23	4,72	5,29	4,87
Jahr	3,11	4,04	4,23	3,44	4,43	4,64	3,51	4,74	4,44	4,15	5,19	4,84

	Irland			Griechenland			Spanien			Frankreich		
	2021	2022	2023	2021	2022	2023	2021	2022	2023	2021	2022	2023
Jänner	3,60	4,11	5,00	3,92	4,02	4,50	3,53	4,42	5,38	3,65	4,42	5,35
Februar	3,58	4,23	5,10	3,92	4,10	4,45	3,57	4,52	5,37	3,69	4,63	5,35
März	3,63	4,49	5,10	4,10	-	4,29	3,63	4,86	5,35	3,77	4,84	5,42
April	3,81	4,67	5,13	3,90	4,12	4,24	3,67	4,99	5,29	3,81	4,97	5,39
Mai	3,96	4,98	5,11	3,84	4,42	4,24	3,76	4,97	5,38	3,78	5,11	5,29
Juni	4,05	5,17	4,97	4,01	4,34	4,69	3,73	4,96	5,29	3,79	5,15	5,23
Juli	4,13	4,87	4,76	3,96	4,13	4,69	3,71	4,95	5,14	3,82	5,13	5,11
August	4,03	4,68	4,54	-	3,93	4,69	3,68	4,88	4,91	3,89	5,12	5,04
September	4,01	4,60	4,58	-	4,06	4,32	3,80	4,92	5,02	3,98	5,14	5,16
Oktober	4,00	4,46	4,52	4,14	4,36	4,34	3,94	5,10	5,03	4,09	5,19	5,20
November	4,01	4,50	4,58	-	4,14	4,34	4,13	5,18	5,01	4,28	5,25	5,19
Dezember	4,07	4,77	4,80	4,09	4,14	4,34	4,36	5,36	5,02	4,37	5,33	5,21
Jahr	3,91	4,63	4,85	3,99	4,16	4,42	3,79	4,93	5,18	3,91	5,02	5,24

	Kroatien			Italien			Lettland			Litauen		
	2021	2022	2023	2021	2022	2023	2021	2022	2023	2021	2022	2023
Jänner	3,27	4,14	4,90	3,75	3,44	4,99	2,32	3,12	4,16	-	-	4,18
Februar	3,40	4,28	4,96	3,95	4,28	5,24	-	3,61	4,19	2,83	3,92	3,99
März	3,49	4,49	5,00	3,72	4,29	5,35	2,63	3,76	3,93	2,82	4,06	4,08
April	3,52	4,87	5,07	3,66	4,46	5,29	2,61	3,71	4,24	2,83	4,28	4,20
Mai	3,58	4,96	5,11	3,60	4,56	5,21	2,35	3,69	3,60	2,85	4,51	4,22
Juni	3,65	4,93	5,10	3,87	4,75	5,15	3,07	3,69	3,47	2,96	4,54	3,97
Juli	3,68	4,86	5,05	3,73	4,70	4,95	3,10	3,91	3,72	3,02	4,26	-
August	3,68	4,85	5,07	3,72	4,73	4,76	3,16	-	3,32	3,05	-	-
September	3,72	4,81	5,11	3,62	4,87	5,15	3,03	4,62	3,38	3,08	4,20	3,70
Oktober	3,80	4,78	5,11	3,85	4,64	4,91	3,27	4,12	3,29	3,12	3,98	3,69
November	3,88	4,80	5,15	3,57	5,04	4,96	3,44	3,79	3,03	3,19	3,95	3,73
Dezember	4,01	4,80	5,15	4,06	5,04	4,82	2,92	3,62	3,03	3,40	4,12	3,85
Jahr	3,64	4,71	5,07	3,76	4,57	5,11	2,90	3,78	3,62	3,01	4,18	3,91

Quelle: Europäische Union

Jungtiere R3 in Euro je kg Kaltschlachtgewicht

	Niederlande			Polen			Portugal			Rumänien		
	2021	2022	2023	2021	2022	2023	2021	2022	2023	2021	2022	2023
Jänner	3,27	4,24	3,93	3,20	4,47	4,84	3,83	4,36	5,03	2,97	3,18	4,06
Februar	3,42	4,47	4,27	3,26	4,50	4,75	3,81	4,43	5,05	3,14	3,36	4,47
März	3,48	4,81	4,61	3,11	4,63	4,83	3,81	4,61	5,15	3,31	3,36	4,59
April	3,43	4,97	4,53	3,25	5,11	4,85	3,81	4,77	5,20	3,27	3,66	4,49
Mai	3,48	5,56	4,26	3,33	5,12	4,87	3,92	4,81	5,28	3,18	3,77	4,33
Juni	3,61	5,34	3,87	3,46	4,85	4,74	3,87	4,84	5,31	3,27	3,98	4,43
Juli	3,83	5,27	3,97	3,43	4,62	4,48	3,80	4,76	5,04	3,32	4,12	4,59
August	3,89	5,13	3,95	3,65	5,00	4,63	3,88	4,75	4,86	3,72	4,20	4,61
September	3,82	4,44	2,99	3,79	4,81	4,49	3,99	4,78	4,85	3,30	4,24	4,41
Oktober	3,75	4,78	3,28	4,14	4,75	4,68	4,02	4,83	4,86	3,64	4,18	4,23
November	4,17	5,03	2,82	4,32	4,90	4,74	4,15	4,89	4,83	3,37	3,99	4,36
Dezember	4,23	5,08	3,13	4,26	4,87	4,79	4,31	5,06	4,94	3,28	4,07	4,44
Jahr	3,70	4,93	3,78	3,60	4,80	4,72	3,93	4,74	5,04	3,32	3,84	4,41

	Slowenien			Slowakei			Finnland			Schweden		
	2021	2022	2023	2021	2022	2023	2021	2022	2023	2021	2022	2023
Jänner	3,23	3,93	4,84	3,46	3,75	4,85	3,83	3,94	4,98	4,52	4,67	5,08
Februar	3,21	4,08	4,83	3,47	3,77	-	3,85	4,02	4,97	4,60	4,66	5,15
März	3,26	4,28	4,73	3,48	3,78	4,86	3,87	4,15	5,05	4,60	4,75	5,15
April	3,27	4,25	4,75	3,52	4,33	-	3,84	4,38	5,09	4,69	5,06	5,13
Mai	3,28	4,38	4,75	3,53	4,51	-	3,81	4,59	5,05	4,70	5,13	5,15
Juni	3,27	4,28	4,74	3,55	4,72	-	3,79	4,71	5,03	4,71	5,16	5,05
Juli	3,31	4,29	4,71	3,54	4,72	-	3,84	4,83	5,07	4,64	5,23	5,03
August	3,32	4,21	4,76	3,47	4,72	-	3,84	4,88	5,09	4,64	5,28	4,92
September	3,41	4,28	4,88	3,50	4,74	-	3,83	4,94	5,05	4,69	5,19	4,88
Oktober	3,54	4,52	4,90	3,47	4,70	-	3,82	4,89	4,99	4,76	5,12	4,99
November	3,72	4,55	4,87	3,57	4,61	-	3,89	4,95	5,04	4,75	5,20	5,02
Dezember	3,84	4,69	4,87	3,70	4,63	-	3,93	5,03	5,05	4,65	5,12	5,20
Jahr	3,39	4,31	4,80	3,52	4,42	-	3,85	4,61	5,03	4,66	5,05	5,06

	Österreich			EU		
	2021	2022	2023	2021	2022	2023
Jänner	3,81	4,49	5,07	3,66	4,52	5,17
Februar	3,85	4,57	4,96	3,73	4,68	5,14
März	3,88	4,81	4,93	3,74	4,99	5,13
April	3,87	5,01	4,73	3,80	5,15	5,04
Mai	3,81	4,92	4,70	3,82	5,07	5,01
Juni	3,81	4,56	4,59	3,88	4,89	4,92
Juli	3,82	4,60	4,60	3,84	4,91	4,79
August	3,91	4,65	4,63	3,91	4,99	4,79
September	4,05	4,78	4,77	4,00	4,98	4,84
Oktober	4,22	4,94	4,80	4,16	5,02	4,88
November	4,39	5,05	4,93	4,32	5,10	4,90
Dezember	4,46	5,08	5,02	4,41	5,16	4,96
Jahr	3,99	4,79	4,81	3,94	4,95	4,96

Quelle: Europäische Union

Kühe O3 in Euro je kg Kaltschlachtgewicht

	Belgien			Bulgarien			Tschechien			Dänemark		
	2021	2022	2023	2021	2022	2023	2021	2022	2023	2021	2022	2023
Jänner	2,47	3,20	4,05	2,11	2,69	3,31	2,22	2,88	3,63	2,72	3,85	4,25
Februar	2,46	3,49	4,09	2,23	2,73	3,32	2,28	2,95	3,61	2,71	3,88	4,04
März	2,56	3,80	4,16	2,12	2,41	3,47	2,32	3,08	3,63	2,77	3,93	4,07
April	2,60	4,09	4,16	2,05	3,06	3,62	2,39	3,45	3,67	2,82	4,14	4,15
Mai	2,67	4,14	4,17	2,22	3,29	3,24	2,45	3,68	3,71	2,89	4,39	4,23
Juni	2,84	4,22	4,15	2,07	3,50	3,74	2,55	3,66	3,69	2,98	4,72	4,26
Juli	2,83	4,32	4,06	2,25	3,95	3,45	2,66	3,67	3,68	3,15	4,98	4,24
August	2,83	4,25	3,95	2,37	3,50	3,78	2,71	3,67	3,65	3,31	5,04	4,08
September	2,92	4,15	3,95	2,40	3,44	3,68	2,75	3,71	3,53	3,41	4,83	3,95
Oktober	2,97	4,07	3,88	2,34	3,34	3,64	2,76	3,65	3,37	3,48	4,71	3,89
November	3,07	4,02	3,76	2,38	3,32	3,79	2,78	3,62	3,22	3,64	4,54	3,84
Dezember	3,09	3,97	3,75	2,67	3,01	3,45	2,79	3,56	3,16	3,78	4,38	3,83
Jahr	2,78	3,98	4,01	2,26	3,20	3,56	2,56	3,46	3,55	3,14	4,45	4,07

	Deutschland			Estland			Irland			Griechenland		
	2021	2022	2023	2021	2022	2023	2021	2022	2023	2021	2022	2023
Jänner	2,69	3,78	4,18	2,39	3,12	3,94	2,99	3,56	4,37	2,03	2,12	2,68
Februar	2,84	4,21	4,26	2,39	3,26	3,78	2,97	3,69	4,50	2,03	2,09	2,58
März	2,99	4,84	4,34	2,38	3,41	3,78	3,05	3,95	4,50	1,94	2,10	2,64
April	3,08	5,10	4,33	2,41	3,97	3,80	3,24	4,12	4,53	1,91	2,23	2,65
Mai	3,17	4,98	4,36	2,46	4,04	3,80	3,35	4,46	4,41	1,93	2,46	2,65
Juni	3,41	4,55	4,18	2,64	4,13	3,79	3,35	4,67	4,14	2,11	2,32	2,70
Juli	3,45	4,70	4,05	2,70	4,51	3,72	3,50	4,41	3,95	2,08	2,51	2,70
August	3,53	4,59	4,07	2,71	4,53	3,64	3,48	4,34	3,84	-	2,44	2,70
September	3,55	4,31	4,04	2,68	4,45	3,59	3,52	4,28	3,92	-	2,27	2,27
Oktober	3,62	4,24	3,82	2,73	4,32	3,58	3,52	4,05	3,82	2,07	2,44	2,24
November	3,65	4,19	3,54	2,71	3,65	3,57	3,43	3,93	3,79	1,91	2,53	2,24
Dezember	3,49	4,03	3,55	2,80	4,24	3,57	3,49	4,16	3,96	1,92	2,59	2,24
Jahr	3,29	4,46	4,06	2,58	3,97	3,72	3,26	4,14	4,15	1,99	2,34	2,52

	Spanien			Frankreich			Kroatien			Italien		
	2021	2022	2023	2021	2022	2023	2021	2022	2023	2021	2022	2023
Jänner	2,34	3,04	3,92	3,01	3,73	4,82	2,31	2,74	3,84	2,63	3,24	3,84
Februar	2,38	3,24	3,85	3,05	4,04	4,83	2,26	2,75	3,69	2,73	3,55	3,86
März	2,54	3,58	3,87	3,14	4,39	4,97	2,26	3,25	3,90	2,77	3,81	3,85
April	2,61	3,79	3,92	3,18	4,60	4,92	2,38	3,90	4,26	2,79	4,13	3,87
Mai	2,59	3,81	3,77	3,23	4,87	4,85	2,45	4,19	4,26	2,95	4,15	3,90
Juni	2,65	3,76	3,71	3,33	4,96	4,91	2,47	3,69	4,26	3,02	4,09	3,87
Juli	2,72	3,78	3,56	3,39	4,99	4,82	2,52	3,83	4,05	2,98	3,99	3,71
August	2,75	3,85	3,48	3,48	4,99	4,83	2,48	3,80	3,93	3,06	4,00	3,59
September	2,77	3,86	3,55	3,51	5,00	4,91	2,48	3,50	4,07	3,07	3,90	3,58
Oktober	2,79	3,90	3,53	3,52	5,02	4,77	-	3,41	3,93	3,12	3,73	3,39
November	2,92	3,96	3,54	3,60	4,93	4,47	2,97	4,11	4,13	3,19	3,74	3,31
Dezember	3,02	3,96	3,44	3,62	4,82	4,25	2,49	4,13	3,68	3,21	3,80	3,46
Jahr	2,67	3,71	3,68	3,34	4,70	4,78	2,46	3,61	4,00	2,96	3,84	3,70

Quelle: Europäische Union

Kühe O3 in Euro je kg Kaltschlachtgewicht

	Lettland			Litauen			Luxemburg			Ungarn		
	2021	2022	2023	2021	2022	2023	2021	2022	2023	2021	2022	2023
Jänner	2,10	2,89	3,30	2,49	3,30	-	2,60	3,60	4,44	1,85	2,28	2,81
Februar	2,18	3,28	3,49	2,54	3,58	3,88	2,62	3,97	4,45	1,79	2,49	2,69
März	2,31	3,58	3,55	2,53	3,73	3,83	2,74	4,59	4,49	1,74	1,85	2,74
April	2,32	3,71	3,31	2,61	4,06	3,87	2,81	4,85	4,52	1,96	2,30	2,15
Mai	2,43	3,59	3,19	2,58	4,18	3,86	2,94	4,78	4,48	2,05	3,00	2,57
Juni	2,59	3,43	3,03	2,77	4,23	3,73	3,14	4,71	4,41	2,11	2,71	2,93
Juli	2,53	3,53	2,95	2,70	4,02	3,43	3,17	4,79	4,30	2,11	2,61	1,87
August	2,59	3,38	2,70	2,86	3,86	3,19	3,20	4,72	4,28	2,09	2,93	1,90
September	2,69	3,24	2,82	2,86	3,98	3,38	3,26	4,57	4,35	2,00	2,98	2,04
Oktober	2,74	3,29	2,68	2,90	3,75	3,21	3,31	4,54	4,25	2,11	2,41	2,08
November	2,86	3,18	2,81	3,04	3,69	3,14	3,38	4,44	4,22	2,00	1,81	2,01
Dezember	2,90	3,09	2,94	3,17	-	3,37	3,34	4,45	-	2,02	2,27	1,87
Jahr	2,52	3,35	3,06	2,76	3,85	3,56	3,04	4,50	4,35	1,99	2,47	2,30

	Niederlande			Polen			Portugal			Rumänien		
	2021	2022	2023	2021	2022	2023	2021	2022	2023	2021	2022	2023
Jänner	2,68	3,96	4,36	2,48	3,68	4,03	2,08	2,46	3,28	2,32	2,77	3,54
Februar	2,71	4,27	4,38	2,57	3,88	4,00	2,10	2,74	3,55	2,41	3,01	3,64
März	2,96	4,69	4,48	2,60	4,08	4,10	2,15	2,81	3,43	2,46	3,22	3,81
April	2,98	5,15	4,36	2,66	4,57	4,14	2,16	2,88	3,47	2,48	3,37	3,87
Mai	3,08	5,20	4,40	2,74	4,62	4,21	2,18	2,88	3,30	2,51	3,96	3,99
Juni	3,31	4,97	4,33	2,88	4,47	4,15	2,21	2,74	3,10	2,57	3,98	4,02
Juli	3,43	5,09	4,20	2,85	4,27	3,99	2,22	3,15	3,15	2,68	3,95	4,06
August	3,43	4,81	4,19	2,91	4,44	4,00	2,19	3,24	3,19	2,67	3,75	4,01
September	3,51	4,62	4,19	3,05	4,32	3,91	2,25	3,49	3,19	2,61	3,69	3,83
Oktober	3,64	4,37	3,96	3,25	4,21	3,96	2,25	3,48	3,10	2,61	3,63	3,67
November	3,81	4,45	3,80	3,53	4,31	3,92	2,32	3,49	3,14	2,62	3,48	3,58
Dezember	3,79	4,46	3,84	3,57	4,08	3,89	2,40	3,36	3,08	2,70	3,36	3,50
Jahr	3,28	4,67	4,21	2,92	4,24	4,02	2,21	3,06	3,25	2,55	3,51	3,79

	Slowenien			Slowakei			Finnland			Schweden		
	2021	2022	2023	2021	2022	2023	2021	2022	2023	2021	2022	2023
Jänner	2,08	2,67	3,04	1,81	2,11	-	3,03	3,19	3,35	4,15	4,30	4,63
Februar	2,07	2,88	3,00	1,82	2,18	2,65	3,06	3,20	3,34	4,22	4,27	4,68
März	2,24	3,43	3,21	1,83	2,28	2,73	3,07	3,22	3,33	4,25	4,36	4,69
April	2,28	3,67	3,24	1,83	2,34	-	3,08	3,20	3,34	4,26	4,61	4,68
Mai	2,33	3,64	3,37	1,82	-	-	3,07	3,23	3,31	4,28	4,67	4,67
Juni	2,55	3,54	3,31	1,80	-	-	3,11	3,22	3,35	4,32	4,72	4,56
Juli	2,55	3,47	3,13	1,80	2,43	-	3,09	3,25	3,32	4,29	4,80	4,55
August	2,48	3,36	3,11	1,80	2,41	-	3,12	3,31	3,35	4,28	4,86	4,46
September	2,55	3,32	3,02	1,81	2,37	3,02	3,17	3,33	3,31	4,29	4,73	4,41
Oktober	2,53	3,25	3,02	1,81	2,46	2,88	3,15	3,34	3,33	4,34	4,65	4,50
November	2,66	3,30	2,87	1,90	2,42	3,01	3,19	3,37	3,35	4,37	4,69	4,53
Dezember	2,64	3,16	2,98	2,08	-	2,88	3,22	3,33	3,35	4,27	4,66	4,69
Jahr	2,41	3,31	3,11	1,84	2,33	2,82	3,11	3,27	3,34	4,28	4,61	4,59

Quelle: Europäische Union

Kühe O3 in Euro je kg Kaltschlachtgewicht

	Österreich			EU		
	2021	2022	2023	2021	2022	2023
Jänner	2,44	3,02	3,63	2,73	3,60	4,24
Februar	2,44	3,45	3,61	2,80	3,89	4,26
März	2,64	3,91	3,76	2,90	4,25	4,34
April	2,75	4,20	3,79	2,97	4,54	4,32
Mai	2,81	4,27	3,79	3,04	4,62	4,32
Juni	2,97	4,10	3,73	3,19	4,50	4,26
Juli	3,07	4,25	3,73	3,22	4,54	4,13
August	3,14	4,25	3,68	3,28	4,51	4,10
September	3,07	3,93	3,68	3,32	4,39	4,11
Oktober	3,11	3,88	3,44	3,39	4,32	3,98
November	3,10	3,79	3,23	3,48	4,29	3,82
Dezember	2,94	3,53	3,24	3,46	4,20	3,79
Jahr	2,87	3,88	3,59	3,15	4,31	4,14

Kalbinnen R3 in Euro je kg Kaltschlachtgewicht

	Belgien			Tschechien			Dänemark			Deutschland		
	2021	2022	2023	2021	2022	2023	2021	2022	2023	2021	2022	2023
Jänner	3,11	3,77	4,78	2,54	3,22	3,90	3,18	4,22	4,75	3,46	4,49	5,07
Februar	3,12	4,03	4,76	2,63	3,42	4,07	3,15	4,16	4,51	3,50	4,73	5,04
März	3,17	4,27	4,76	2,61	3,55	4,09	3,25	4,22	4,53	3,51	5,25	5,01
April	3,22	4,59	4,79	2,70	3,97	4,08	3,29	4,54	4,61	3,51	5,46	4,86
Mai	3,28	4,73	4,79	2,78	-	-	3,43	4,79	4,74	3,58	5,29	4,83
Juni	3,32	4,90	4,79	2,91	4,04	4,05	3,40	5,10	4,72	3,78	4,91	4,68
Juli	3,39	4,95	4,78	2,91	-	4,11	3,58	5,40	4,70	3,84	5,13	4,55
August	3,40	4,93	4,75	3,11	-	3,96	3,68	5,42	4,57	3,99	5,17	4,60
September	3,45	4,90	4,74	3,16	-	3,89	3,77	5,27	4,45	4,11	5,11	4,66
Oktober	3,55	4,89	4,72	3,09	-	3,80	3,82	5,17	4,38	4,29	5,14	4,62
November	3,63	4,88	4,69	3,16	3,96	3,68	3,96	5,03	4,34	4,41	5,17	4,49
Dezember	3,70	4,87	4,67	3,13	4,01	-	4,13	4,92	4,38	4,29	5,02	4,50
Jahr	3,36	4,64	4,75	2,89	3,74	3,94	3,55	4,85	4,56	3,85	5,07	4,74

	Irland			Spanien			Frankreich			Kroatien		
	2021	2022	2023	2021	2022	2023	2021	2022	2023	2021	2022	2023
Jänner	3,85	4,35	5,18	3,70	4,33	5,30	4,08	4,44	5,44	3,50	4,15	4,93
Februar	3,82	4,46	5,30	3,70	4,39	5,28	4,08	4,62	5,45	3,61	4,36	4,93
März	3,85	4,72	5,29	3,65	4,62	5,36	4,18	4,85	5,50	3,62	4,63	5,20
April	4,01	4,86	5,31	3,75	4,59	5,39	4,16	5,02	5,49	3,71	4,86	5,32
Mai	4,16	5,12	5,28	3,63	4,75	5,29	4,18	5,18	5,47	3,82	4,99	5,28
Juni	4,20	5,30	5,13	3,66	4,68	5,28	4,19	5,27	5,50	3,99	4,75	5,26
Juli	4,30	4,98	4,90	3,71	4,77	5,25	4,20	5,29	5,47	3,99	4,61	5,20
August	4,23	4,84	4,68	3,72	4,76	5,10	4,24	5,32	5,49	3,97	4,65	5,11
September	4,21	4,77	4,71	3,85	4,95	5,19	4,27	5,35	5,54	3,97	4,70	5,15
Oktober	4,21	4,63	4,64	4,02	5,11	5,30	4,29	5,40	5,53	4,01	4,79	5,15
November	4,22	4,64	4,71	4,23	5,15	5,18	4,33	5,43	5,47	4,09	4,86	4,97
Dezember	4,30	4,93	4,96	4,24	5,24	5,24	4,35	5,43	5,44	4,24	4,94	5,04
Jahr	4,12	4,80	5,01	3,82	4,78	5,26	4,21	5,13	5,48	3,88	4,69	5,13

Quelle: Europäische Union

Kalbinnen R3 in Euro je kg Kaltschlachtgewicht

	Italien			Lettland			Litauen			Luxemburg		
	2021	2022	2023	2021	2022	2023	2021	2022	2023	2021	2022	2023
Jänner	4,12	3,83	5,57	2,37	3,30	3,47	-	3,29	3,90	3,93	4,42	5,49
Februar	4,38	4,58	5,52	2,74	3,40	3,61	2,57	3,35	3,91	3,92	4,69	5,48
März	4,14	4,74	5,63	2,35	4,00	3,62	2,67	3,60	4,02	3,95	5,15	5,49
April	3,63	5,12	5,46	2,43	4,00	3,72	2,65	3,81	3,97	3,93	5,45	5,46
Mai	4,04	4,89	5,23	2,52	4,02	3,58	2,67	4,09	4,05	3,95	5,44	5,45
Juni	4,13	4,84	5,19	2,59	3,95	2,98	2,72	4,21	3,92	4,08	5,41	5,38
Juli	4,23	4,91	5,13	2,73	4,15	2,76	2,76	4,09	3,74	4,12	5,47	5,35
August	4,25	5,14	5,34	2,94	3,97	3,02	2,81	4,05	3,48	4,16	5,50	5,28
September	3,99	5,16	5,46	2,73	3,52	2,84	2,83	4,03	3,65	4,15	5,46	5,44
Oktober	4,01	5,04	5,52	3,18	3,31	2,98	2,87	3,77	3,54	4,22	5,46	5,38
November	4,09	5,47	5,64	2,94	3,38	2,75	3,00	3,80	3,65	4,19	5,56	5,41
Dezember	4,26	5,48	5,69	2,91	3,33	3,08	3,13	3,89	3,67	4,17	5,47	-
Jahr	4,11	4,93	5,42	2,70	3,69	3,19	2,78	3,83	3,79	4,07	5,29	5,41

	Niederlande			Polen			Portugal			Rumänien		
	2021	2022	2023	2021	2022	2023	2021	2022	2023	2021	2022	2023
Jänner	3,03	2,99	4,13	3,14	4,38	4,99	3,79	4,30	5,04	3,00	3,34	3,83
Februar	3,24	4,02	3,25	3,20	4,42	4,92	3,79	4,43	5,05	2,87	3,40	3,94
März	3,30	4,18	3,70	3,10	4,51	4,99	3,78	4,56	5,06	2,91	3,50	4,06
April	3,58	4,99	2,95	3,21	4,97	5,03	3,79	4,71	5,11	2,81	3,88	4,42
Mai	3,50	3,45	3,43	3,28	5,04	5,08	3,76	4,68	5,06	2,86	3,90	4,48
Juni	3,84	4,97	2,84	3,37	4,94	5,04	3,75	4,76	5,13	2,92	4,05	4,28
Juli	3,73	4,80	2,40	3,39	4,75	4,82	3,75	4,70	5,01	3,00	4,00	4,54
August	3,87	3,76	2,18	3,53	4,99	4,86	3,83	4,66	4,83	3,19	4,10	4,56
September	3,87	2,77	2,13	3,66	4,93	4,75	3,77	4,70	4,89	2,99	4,11	4,42
Oktober	4,17	2,85	2,28	4,02	4,82	4,87	3,94	4,66	4,92	3,24	4,06	4,54
November	3,55	2,94	1,94	4,26	4,99	5,00	4,10	4,79	4,93	3,41	3,86	4,63
Dezember	3,19	3,11	2,14	4,25	4,99	5,00	4,24	5,06	4,90	3,24	4,06	4,37
Jahr	3,57	3,74	2,80	3,53	4,81	4,94	3,86	4,67	4,95	3,04	3,85	4,34

	Slowenien			Finnland			Schweden			Österreich		
	2021	2022	2023	2021	2022	2023	2021	2022	2023	2021	2022	2023
Jänner	3,02	3,67	4,50	3,73	3,88	4,85	4,54	4,69	5,02	3,45	4,18	4,89
Februar	3,11	3,82	4,43	3,79	3,91	4,96	4,57	4,64	5,06	3,57	4,32	4,86
März	3,09	3,99	4,56	3,73	4,04	4,92	4,64	4,73	5,07	3,58	4,57	4,85
April	3,11	4,04	4,56	3,78	4,22	4,94	4,65	5,01	5,03	3,65	4,75	4,73
Mai	3,16	4,20	4,54	3,81	4,53	5,02	4,66	5,05	5,03	3,62	4,72	4,72
Juni	3,25	4,14	4,66	3,79	4,61	4,97	4,68	5,09	4,93	3,76	4,57	4,68
Juli	3,23	4,14	4,65	3,81	4,78	5,01	4,65	5,20	4,89	3,83	4,71	4,65
August	3,30	4,00	4,63	3,83	4,88	5,07	4,63	5,20	4,80	3,86	4,78	4,69
September	3,33	4,00	4,71	3,81	4,92	5,02	4,65	5,08	4,84	3,93	4,82	4,73
Oktober	3,36	4,27	4,65	3,86	4,84	5,04	4,71	5,06	4,96	4,08	4,85	4,74
November	3,52	4,33	4,59	3,88	4,89	5,02	4,77	5,13	4,96	4,13	4,85	4,73
Dezember	3,65	4,62	4,52	3,89	4,92	5,04	4,64	5,05	5,10	4,12	4,90	4,77
Jahr	3,26	4,10	4,58	3,81	4,54	4,99	4,65	4,99	4,95	3,80	4,67	4,75

Quelle: Europäische Union

Kalbinnen R3 in Euro je kg Kaltschlachtgewicht

	EU		
	2021	2022	2023
Jänner	3,75	4,37	5,21
Februar	3,77	4,53	5,21
März	3,80	4,80	5,24
April	3,83	4,98	5,21
Mai	3,87	5,06	5,18
Juni	3,94	5,01	5,13
Juli	3,97	5,04	5,04
August	4,02	5,05	5,01
September	4,08	5,06	5,05
Oktober	4,18	5,09	5,06
November	4,27	5,13	5,02
Dezember	4,28	5,16	5,05
Jahr	3,98	4,94	5,13

Schweine, Klasse E in Euro je kg SG

	Belgien			Bulgarien			Tschechien			Dänemark		
	2021	2022	2023	2021	2022	2023	2021	2022	2023	2021	2022	2023
Jänner	0,98	1,12	1,87	1,73	1,76	2,56	1,27	1,33	2,07	1,44	1,29	1,77
Februar	1,08	1,12	2,05	1,74	1,74	2,59	1,24	1,29	2,18	1,43	1,24	1,71
März	1,35	1,56	2,19	1,75	1,77	2,64	1,33	1,58	2,28	1,50	1,33	1,81
April	1,39	1,76	2,24	1,78	1,85	2,76	1,43	1,91	2,32	1,58	1,57	1,97
Mai	1,34	1,69	2,25	1,78	1,97	2,76	1,45	1,84	2,32	1,68	1,68	2,06
Juni	1,43	1,69	2,36	1,81	1,97	2,76	1,54	1,81	2,38	1,73	1,68	2,07
Juli	1,31	1,72	2,42	1,82	2,01	2,74	1,48	1,84	2,48	1,61	1,70	2,07
August	1,26	1,79	2,31	1,81	2,05	2,72	1,39	1,90	2,37	1,45	1,76	2,06
September	1,18	1,93	2,17	1,79	2,16	2,69	1,32	2,06	2,27	1,34	1,84	1,96
Oktober	1,10	1,84	2,08	1,77	2,43	2,68	1,31	2,02	2,17	1,32	1,84	1,89
November	1,10	1,79	2,04	1,76	2,50	2,61	1,31	1,96	2,13	1,30	1,84	1,92
Dezember	1,11	1,89	2,06	1,76	2,53	2,57	1,32	2,03	2,14	1,30	1,86	1,95
Jahr	1,22	1,66	2,17	1,78	2,06	2,68	1,37	1,80	2,26	1,47	1,64	1,94

	Deutschland			Estland			Irland			Griechenland		
	2021	2022	2023	2021	2022	2023	2021	2022	2023	2021	2022	2023
Jänner	1,24	1,30	2,09	1,39	1,43	1,95	1,54	1,41	2,01	1,50	1,58	2,33
Februar	1,26	1,32	2,29	1,38	1,40	2,05	1,52	1,41	1,97	1,40	1,56	2,42
März	1,51	1,82	2,39	1,43	1,54	2,14	1,55	1,42	2,12	1,62	1,79	2,56
April	1,54	2,03	2,43	1,49	1,70	2,16	1,62	1,62	2,20	1,75	2,07	2,61
Mai	1,54	1,90	2,44	1,53	1,76	2,16	1,65	1,69	2,22	1,78	2,09	2,64
Juni	1,59	1,89	2,53	1,56	1,78	2,16	1,67	1,81	2,22	1,85	2,16	2,70
Juli	1,51	1,93	2,60	1,57	1,80	2,27	1,62	1,91	2,23	1,78	2,26	2,72
August	1,41	2,03	2,47	1,49	1,84	2,19	1,56	1,98	2,25	1,74	2,45	2,63
September	1,33	2,16	2,39	1,46	1,90	2,14	1,52	2,03	2,23	1,69	2,45	2,52
Oktober	1,28	2,05	2,25	1,38	1,93	2,02	1,48	2,03	2,14	1,63	2,42	2,46
November	1,27	2,00	2,20	1,39	1,92	2,02	1,43	2,03	2,03	1,58	2,34	2,42
Dezember	1,30	2,08	2,21	1,40	1,93	2,00	1,44	2,03	1,98	1,60	2,35	2,44
Jahr	1,40	1,88	2,36	1,45	1,74	2,11	1,55	1,78	2,13	1,66	2,13	2,55

Quelle: Europäische Union

Schweine, Klasse E in Euro je kg SG

	Spanien			Frankreich			Kroatien			Zypern		
	2021	2022	2023	2021	2022	2023	2021	2022	2023	2021	2022	2023
Jänner	1,35	1,31	2,02	1,33	1,36	2,02	1,26	1,38	2,06	1,26	1,85	2,36
Februar	1,39	1,44	2,16	1,34	1,37	2,20	1,25	1,35	2,21	1,58	1,86	2,42
März	1,63	1,79	2,38	1,42	1,52	2,42	1,43	1,68	2,33	1,61	2,00	2,42
April	1,78	2,07	2,49	1,52	1,77	2,45	1,47	1,90	2,35	1,71	2,29	2,41
Mai	1,81	2,10	2,47	1,64	1,83	2,30	1,44	1,78	2,40	1,77	2,32	2,43
Juni	1,89	2,13	2,47	1,66	1,83	2,32	1,50	1,77	2,47	1,86	2,21	2,49
Juli	1,74	2,12	2,49	1,53	1,95	2,43	1,47	1,79	2,56	1,97	2,20	2,57
August	1,56	2,09	2,43	1,47	2,06	2,34	1,47	1,96	2,29	1,96	2,31	2,56
September	1,48	2,12	2,32	1,45	2,14	2,16	1,41	2,12	1,97	1,97	2,38	2,55
Oktober	1,34	2,10	2,16	1,36	2,13	2,05	1,37	2,03	2,14	1,95	2,38	2,55
November	1,26	2,03	2,02	1,33	1,97	1,91	1,35	1,98	1,97	1,90	2,37	2,53
Dezember	1,26	2,01	2,00	1,35	1,93	1,90	1,37	2,06	1,92	1,92	2,33	2,54
Jahr	1,54	1,94	2,29	1,45	1,82	2,21	1,40	1,82	2,22	1,79	2,21	2,48

	Lettland			Litauen			Ungarn			Niederlande		
	2021	2022	2023	2021	2022	2023	2021	2022	2023	2021	2022	2023
Jänner	1,24	1,24	2,13	1,22	1,30	2,07	1,25	1,36	2,08	1,15	1,13	1,75
Februar	1,21	1,13	2,28	1,20	1,18	2,18	1,25	1,32	2,21	1,17	1,12	1,99
März	1,60	1,75	2,43	1,52	1,67	2,30	1,47	1,75	2,35	1,41	1,52	2,10
April	1,63	1,96	2,61	1,53	1,91	2,44	1,52	1,98	2,41	1,48	1,67	2,14
Mai	1,55	1,81	2,61	1,49	1,78	2,50	1,50	1,86	2,47	1,48	1,60	2,14
Juni	1,68	1,81	2,69	1,60	1,78	2,55	1,55	1,84	2,57	1,50	1,62	2,20
Juli	1,38	1,87	2,76	1,35	1,88	2,65	1,48	1,91	2,56	1,38	1,69	2,28
August	1,53	2,07	2,50	1,45	1,98	2,44	1,42	1,98	2,47	1,27	1,77	2,16
September	1,39	2,27	2,43	1,36	2,14	2,33	1,33	2,14	2,38	1,19	1,84	2,07
Oktober	1,07	2,07	2,34	1,09	1,94	2,24	1,27	2,05	2,25	1,14	1,77	1,99
November	1,00	1,97	2,29	1,04	1,81	2,19	1,25	1,98	2,22	1,14	1,73	1,95
Dezember	1,42	2,25	2,40	1,36	2,12	2,26	1,29	2,10	2,31	1,14	1,79	1,95
Jahr	1,39	1,85	2,46	1,35	1,79	2,35	1,38	1,86	2,36	1,29	1,61	2,06

	Polen			Portugal			Rumänien			Slowenien		
	2021	2022	2023	2021	2022	2023	2021	2022	2023	2021	2022	2023
Jänner	1,13	1,28	2,05	1,44	1,30	2,20	1,22	1,38	2,15	1,39	1,53	2,16
Februar	1,25	1,23	2,23	1,49	1,40	2,36	1,15	1,31	2,07	1,42	1,49	2,29
März	1,50	1,75	2,34	1,77	1,72	2,59	1,40	1,79	2,32	1,65	1,89	2,40
April	1,50	1,91	2,50	1,93	2,12	2,67	1,45	1,90	2,35	1,69	2,15	2,42
Mai	1,54	1,85	2,53	1,94	2,16	2,67	1,41	1,74	2,61	1,68	2,05	2,43
Juni	1,57	1,90	2,67	1,99	2,15	2,67	1,53	1,99	2,80	1,76	2,04	2,52
Juli	1,43	1,92	2,65	1,76	2,24	2,67	1,50	2,06	2,69	1,74	2,06	2,62
August	1,44	2,05	2,39	1,59	2,27	2,63	1,42	2,15	2,65	1,71	2,15	2,52
September	1,26	2,16	2,29	1,51	2,30	2,49	1,63	2,26	2,57	1,65	2,25	2,46
Oktober	1,18	1,97	2,25	1,36	2,29	2,33	1,47	2,19	2,43	1,61	2,14	2,33
November	1,18	2,00	2,25	1,30	2,20	2,20	1,46	2,24	2,35	1,54	2,07	2,25
Dezember	1,28	2,13	2,20	1,30	2,18	2,18	1,55	2,33	2,55	1,54	2,17	2,25
Jahr	1,36	1,85	2,36	1,61	2,03	2,48	1,43	1,95	2,46	1,62	2,00	2,39

Quelle: Europäische Union

Schweine, Klasse E in Euro je kg SG

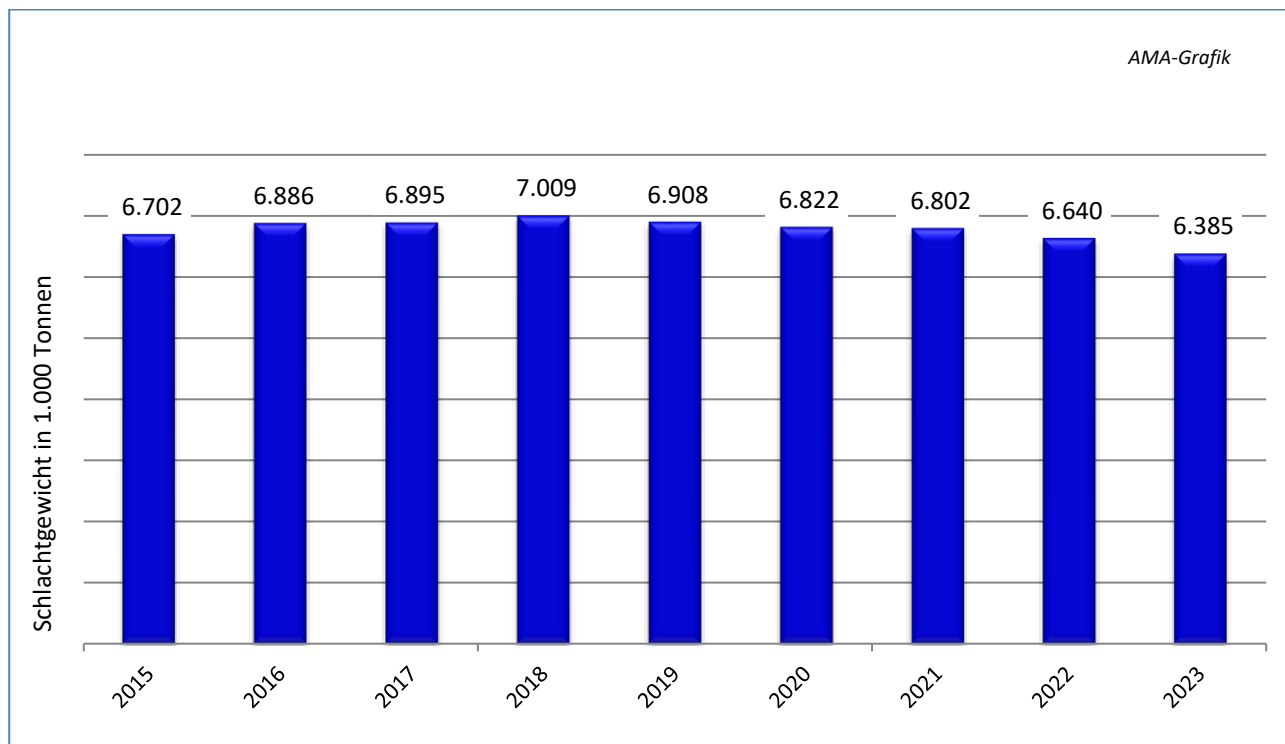
	Slowakei			Finnland			Schweden			Österreich		
	2021	2022	2023	2021	2022	2023	2021	2022	2023	2021	2022	2023
Jänner	1,23	1,41	2,07	1,60	1,73	2,24	1,98	1,97	2,29	1,36	1,48	2,17
Februar	1,20	1,32	2,19	1,59	1,74	2,25	1,98	1,94	2,28	1,38	1,45	2,32
März	1,44	1,72	2,34	1,59	1,79	2,24	1,97	1,96	2,26	1,62	1,87	2,44
April	1,46	1,95	2,38	1,60	1,88	2,24	1,97	2,14	2,25	1,66	2,11	2,48
Mai	1,43	1,83	2,45	1,60	1,99	2,22	1,97	2,20	2,26	1,66	2,03	2,48
Juni	1,51	1,84	2,56	1,59	2,05	2,22	1,98	2,27	2,21	1,71	2,02	2,56
Juli	1,43	1,90	2,58	1,58	2,10	2,21	1,97	2,34	2,21	1,68	2,06	2,64
August	1,40	1,99	2,49	1,59	2,19	2,21	1,97	2,39	2,18	1,63	2,15	2,52
September	1,40	2,15	2,43	1,61	2,24	2,21	2,00	2,34	2,17	1,58	2,25	2,45
Oktober	1,34	2,08	2,33	1,61	2,23	2,20	2,02	2,31	2,21	1,53	2,14	2,34
November	1,31	2,03	2,25	1,63	2,22	2,19	2,03	2,34	2,23	1,48	2,07	2,25
Dezember	1,37	2,03	2,30	1,67	2,25	2,20	1,99	2,34	2,31	1,49	2,16	2,26
Jahr	1,38	1,85	2,37	1,60	2,03	2,22	1,99	2,21	2,24	1,56	1,98	2,41

	EU		
	2021	2022	2023
Jänner	1,28	1,32	2,03
Februar	1,31	1,32	2,17
März	1,51	1,70	2,31
April	1,57	1,91	2,38
Mai	1,59	1,86	2,39
Juni	1,63	1,88	2,45
Juli	1,54	1,93	2,50
August	1,45	2,01	2,38
September	1,37	2,10	2,28
Oktober	1,31	2,03	2,18
November	1,29	1,99	2,12
Dezember	1,31	2,04	2,12
Jahr	1,43	1,84	2,28

Quelle: Europäische Union

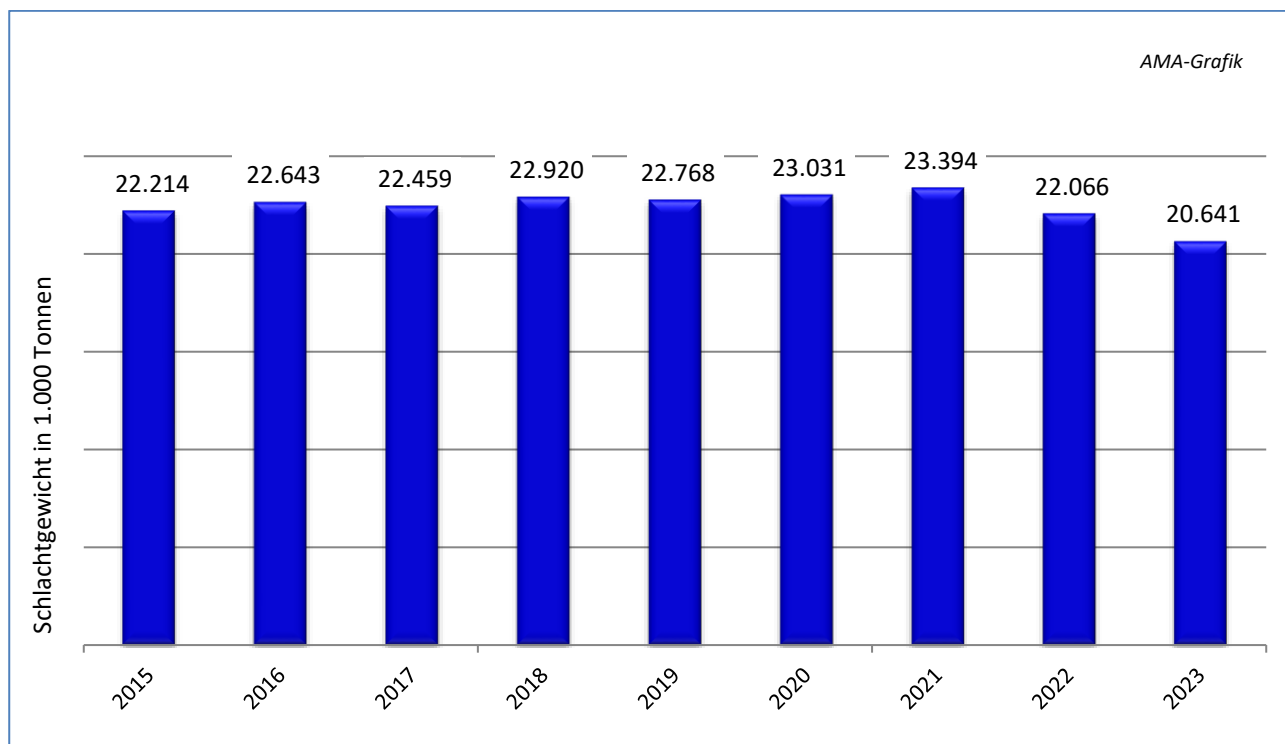
VI GRAFIKEN INTERNATIONAL

H) Rindfleischproduktion EU-27



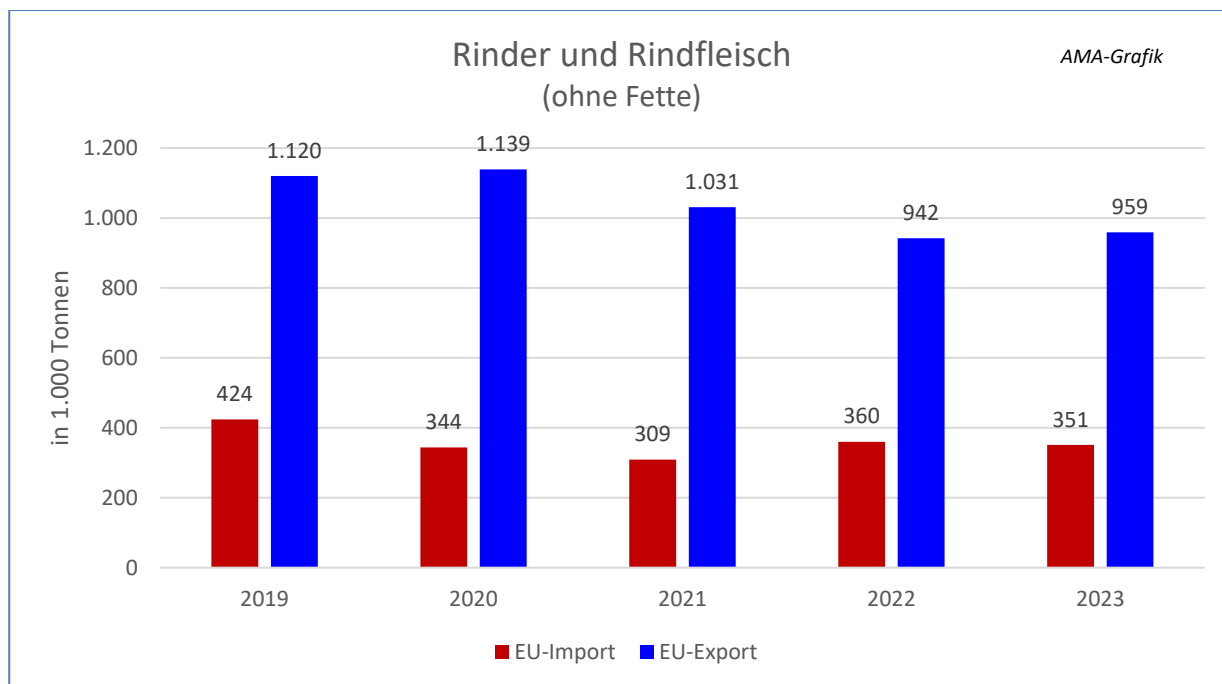
Quelle: Eurostat

I) Schweinefleischproduktion EU-27

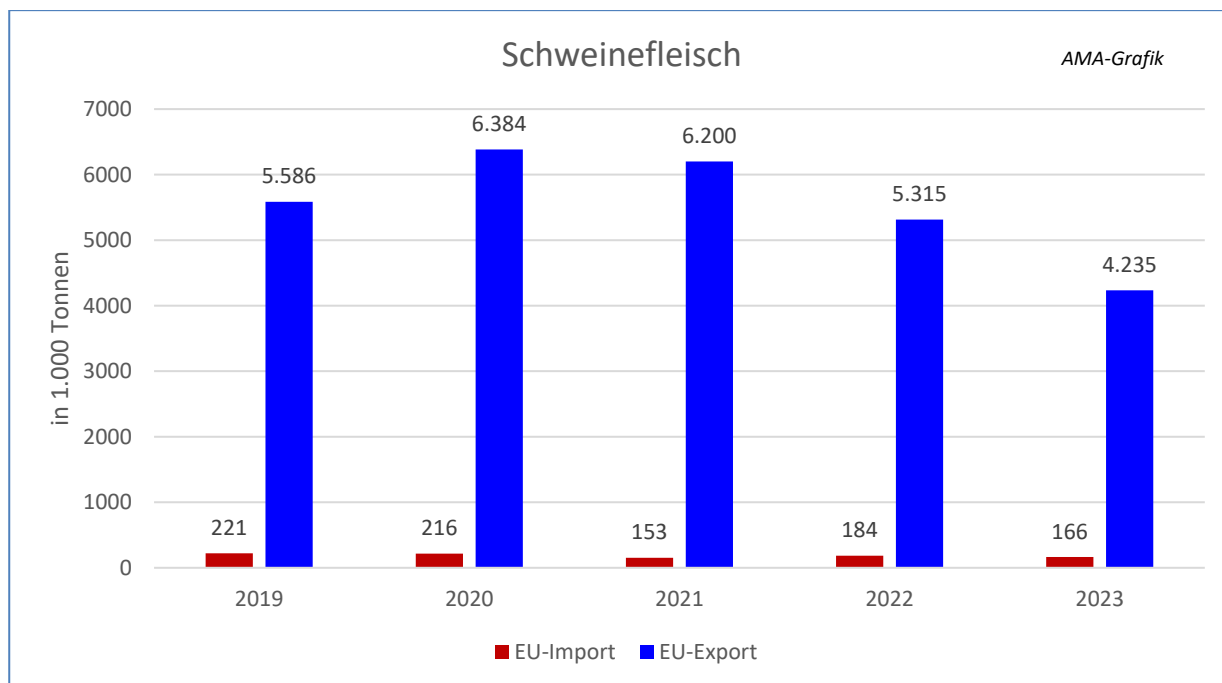


Quelle: Eurostat

J) EU-Außenhandel (EU-27, inkl. Handel mit UK)



Quelle: Europäische Union



Quelle: Europäische Union

Der Jahresbericht Vieh und Fleisch erscheint jährlich.

Dieser Bericht ist auf der Webseite der
Agrarmarkt Austria (www.ama.at) im Internet verfügbar.

Impressum

Informationen gemäß § 5 E-Commerce Gesetz und Offenlegung gemäß § 25 Mediengesetz

Medieninhaber, Herausgeber, Vertrieb: Agrarmarkt Austria

Redaktion: GB I/Abt. 3 – Referat 08

Dresdner Straße 70

1200 Wien

UID-Nr.: ATU16305503

Telefon: +43 50 3151-248

Fax: +43 50 3151-396

E-Mail: preismeldungen@ama.gv.at

Vertretungsbefugt:

- Mag.^a Lena Karasz, Vorstandsmitglied für den Geschäftsbereich I
- Dipl.-Ing. Günter Griesmayr, Vorstandsvorsitzender und Vorstandsmitglied für den Geschäftsbereich II

Die Agrarmarkt Austria ist eine gemäß § 2 AMA-Gesetz 1992, BGBl. Nr. 376/1992, eingerichtete juristische Person öffentlichen Rechts, deren Aufgaben in § 3 leg. cit. festgelegt sind. Sie unterliegt gemäß § 25 leg. cit. der Aufsicht des gemäß Bundesministeriengesetz 1986, BGBl. Nr. 76/1986, für Landwirtschaft zuständigen Mitglieds der Bundesregierung.

Hersteller: Eigendruck

Bildnachweis: www.pixabay.com

Verlagsrechte: Die in dieser Broschüre veröffentlichten Beiträge sind urheberrechtlich geschützt. Alle Rechte sind vorbehalten. Nachdruck und Auswertung der von der AGRARMARKT AUSTRIA erhobenen Daten sind mit Quellenangabe gestattet. Alle Angaben ohne Gewähr.

Im Sinne des Gleichheitsgrundsatzes haben die Ausführungen in gleicher Weise für alle Geschlechter Geltung.