



AMA
AgrarMarkt Austria

K-Ö
Gemäß des § 3 Abs. 1 Z 1 des AMA-Gesetzes 1992 (BGBl. Nr. 376/1992 i. d. g. F.)
Zertifiziertes Qualitätsmanagement-System nach ÖNORM EN ISO 9001 REG. Nr. 01537/0
Zertifiziertes Informationssicherheits-Management-System nach ÖNORM ISO/IEC 27001 REG Nr. 35/0
Zertifiziertes IT Service-Management-System nach ISO/IEC 20000-1 REG Nr. 45/0
Zertifiziertes Umweltmanagement-System nach EMAS REG Nr. AT-000680 und ÖNORM EN ISO 14001 REG Nr. 02982/0

www.ama.at



Marktbericht

VIEH UND FLEISCH | 23. Woche | 01.06.2020 – 07.06.2020

23. AUSGABE 2020

Marktübersicht

Preisbericht Österreich

Markt Österreich

Markt und Preise international

I N H A L T

| | | |
|-----------------|--|-----------|
| I..... | MARKTÜBERSICHT | 3 |
| II..... | PREISBERICHT ÖSTERREICH | 5 |
| | A) Preisbericht | 5 |
| | B) Preisbericht – Zukauf EU | 8 |
| III..... | MARKT ÖSTERREICH | 9 |
| | C) Daten aus der Rinderdatenbank | 9 |
| | D) Lebendvermarktung von Nutzkälbern, Jung -und Jährlingsrindern in Österreich | 10 |
| | E) Zuchtrinderverkäufe | 10 |
| IV..... | GRAFIK ÖSTERREICH | 11 |
| | F) Schlachtstierpreise (E-P) | 11 |
| | G) Schlachtkalbinnenpreise (E-P) | 11 |
| | H) Schlachtkuhpreise (E-P) | 11 |
| | I) Schweinehälftenpreise (S-P) | 12 |
| | J) Vergleich der Notierungspreise für Ferkel bzw. Schweine | 12 |
| | K) Schlachtkälberpreise..... | 12 |
| V..... | MARKT UND PREISE INTERNATIONAL | 13 |
| | L) EU-Preisspiegel für Schlachtvieh..... | 13 |
| | M) Preisentwicklung diverser Länder für Schlachtvieh | 19 |

I MARKTÜBERSICHT

Aufwärtstrend bei Schlachtkühen und Kalbinnen

Der durchschnittliche Auszahlungspreis der Schlachthöfe (E-P) für Jungstiere sank in der Berichtswoche um 1 Cent auf EUR 3,54 je kg. Er lag um 1,1 % unter dem Niveau des Vorjahres.

Für Schlachtkühe wurde um 8 Cent je kg mehr bezahlt. Der Preis lag bei EUR 2,55 je kg und um 6,6 % unter dem Vorjahresniveau.

Der Preis für Kalbinnen stieg um 9 Cent je kg. Der Durchschnittspreis lag bei EUR 3,43 je kg und um 3,4 % unter der Linie des Vorjahres.

Bei Schlachtkälbern stieg der Preis um 3 Cent auf EUR 5,02 je kg. Im Vergleich zur Vorjahreswoche ergab das ein Minus von 12,4 %.

Preiserwartungen Rinder für die 24. KW

Laut ARGE Rind ist das Angebot an heimischen Schlachtrindern, speziell bei Kühen und Kalbinnen, sehr niedrig und trifft auf eine sehr gute Nachfrage. Die Exportschienen Richtung Schweiz, Spanien und Frankreich sind in den letzten beiden Wochen durch die Öffnung der Gastronomie wieder etwas in Schwung gekommen. Die Preise steigen sowohl bei Schlachtkühen als auch bei Kalbinnen kräftig an. Bei Jungstieren liegt das Angebot auf einem der Jahreszeit entsprechenden Niveau. Die Nachfrage im Lebensmitteleinzelhandel ist etwas höher als in den letzten Jahren. In der Gastronomie kann man davon ausgehen, dass derzeit 50 – 60 % des Normalumsatzes erzielt wird. Die Preise sind stabil. Bei Schlachtkälbern geht das Angebot etwas zurück während sich die Nachfrage stabilisiert. Die Preise steigen leicht.

Auch in Deutschland bleibt das Angebot an Schlachtkühen überschaubar. Die Nachfrage wird als ungebrochen rege beschrieben. Daher ziehen die Preise nochmals leicht an. Die Jungstierpreise geraten dagegen regional etwas unter Druck.

Österreich nutzt Private Lagerhaltung von Rindfleisch

EU-weit sind die Anträge auf Beihilfe zur Privaten Lagerhaltung von Rindfleisch bis 10. Mai auf 1.530 t gestiegen. Mit 220 t lag Österreich ex aequo mit Frankreich an 3. Stelle. Nur Polen (442 t) und die Niederlande (290 t) haben größere Mengen zur Förderung durch die EU-Kommission beantragt.

Schweinemarkt geräumt

Der Durchschnittspreis (S-P) für Schlachtschweine stieg in der Berichtswoche um 2 Cent je kg. Er lag bei EUR 1,72 je kg und um 7,5 % unter dem Vorjahrespreis.

Der Schlachtpreis für Zuchtsauen blieb unverändert bei EUR 1,29 je kg. Im Vergleich zum Vorjahr ergab sich ein Minus von 0,8 %.

Laut Österreichischer Schweinebörse war der heimische Schlachtschweinemarkt fein säuberlich geräumt. Vier Wochen lang hatte das Durchschnittsgewicht über 100 kg gelegen – ein Indiz für das verzögerte Abnahmeverhalten der Schlachtbranche zwischen Ostern und Pfingsten. Mit zuletzt 99,3 kg zeigte auch dieser Parameter Richtung Normalisierung. Der Lebensmitteleinzelhandel gab die Preissenkungen vom Mai zu Pfingsten in Form von Aktionsangeboten an die Verbraucher weiter. Daher setzten die Handelsketten trotz des nicht wirklich grillfreundlichen Wetters zufriedenstellende Mengen um. Die Mastschweine-Notierung bleibt im Zeitraum 11. bis 17. Juni unverändert bei EUR 1,63 je kg.

Konstante Ferkelnotierung

Auf dem österreichischen Ferkelmarkt passten Angebot und Nachfrage gut zusammen. Die leicht steigenden Mengen konnten damit weiterhin zufriedenstellend abgesetzt werden. Die Ferkelnotierung bleibt in der 24. Kalenderwoche unverändert bei EUR 2,70 je kg. EU-weit ermöglichte die Stabilisierung der Schweinemärkte einen problemlosen Ferkelabsatz. Die Preise hielten zumeist das Niveau der Vorwoche, vereinzelt legten sie zu.

EU-Schweinemarkt: Kein Druck trotz Feiertagen

Die Entspannung auf dem EU-Schweinemarktes setzte sich fort. Einerseits fiel das Angebot etwas geringer aus, das zeigten auch die sinkenden Schlachtgewichte. Andererseits führte der in einigen Mitgliedsländern ausgefallene Schlachttag zu keinem Einbruch der Nachfrage, weil vom Fleischmarkt Impulse kamen. Bei den Notierungen überwogen stabile und leicht steigende Tendenzen, doch Italien und Dänemark meldeten nochmals Rückgänge. Während Italien mit dem nur noch minimalen Abschlag einen Schritt Richtung Stabilisierung machte, wurde die dänische Korrektur als Maßnahme zur Hebung der Wettbewerbsfähigkeit im Export interpretiert.

In Deutschland herrschen weitgehend ausgeglichene Verhältnisse. Trotz Feiertag entstehen nur vereinzelt kleine Angebotsüberhänge. Dank rückläufiger Stückzahlen und lebhafter Nachfrage stellen sie aber kein Problem dar. Im Fleischhandel ist die Stimmung inzwischen vorsichtig optimistisch. Der Vereinigungspreis für Schlachtschweine bleibt bis zum 17. Juni unverändert bei EUR 1,66 je kg.

II PREISBERICHT ÖSTERREICH

A) Preisbericht für die 23. Woche, 01. Juni 2020 bis 07. Juni 2020

1) Auszahlungspreise inkl. Zu- und Abschläge*) (EUR/kg, exkl. USt) frei Schlachthof und Umsatzmengen (Stück) der meldepflichtigen Schlachthöfe, Herkunft Österreich

| Österreich ¹⁾ | 22. Woche 20 | | 23. Woche 20 | | Vorw. ± | 23. KW 19 |
|------------------------------|--------------|--------|--------------|--------|---------|-----------|
| | EUR/kg | Stück | EUR/kg | Stück | EUR/kg | EUR/kg |
| Jungstiere U3 | 3,59 | 883 | 3,58 | 662 | -0,01 | 3,61 |
| Jungstiere R3 | 3,53 | 270 | 3,52 | 195 | -0,01 | 3,56 |
| Jungstiere E-P | 3,55 | 3.175 | 3,54 | 2.475 | -0,01 | 3,58 |
| Ochsen U3 | 4,21 | 85 | 4,24 | 43 | 0,03 | 4,26 |
| Ochsen R3 | 3,87 | 64 | 3,98 | 66 | 0,11 | 3,93 |
| Ochsen E-P ⁴⁾ | 4,02 | 271 | 4,07 | 197 | 0,05 | 4,01 |
| Kühe R3 | 2,58 | 311 | 2,67 | 233 | 0,09 | 2,90 |
| Kühe O3 | 2,37 | 118 | 2,46 | 92 | 0,09 | 2,64 |
| Kühe E-P | 2,47 | 1.762 | 2,55 | 1.528 | 0,08 | 2,73 |
| Kalbinnen U3 | 3,46 | 330 | 3,57 | 299 | 0,11 | 3,76 |
| Kalbinnen R3 | 3,29 | 251 | 3,36 | 228 | 0,07 | 3,55 |
| Kalbinnen E-P | 3,34 | 1.014 | 3,43 | 885 | 0,09 | 3,55 |
| Schweine S ²⁾ | 1,75 | 45.857 | 1,76 | 37.356 | 0,01 | 1,90 |
| Schweine E ²⁾ | 1,63 | 21.050 | 1,65 | 16.763 | 0,02 | 1,79 |
| Schweine U ²⁾ | 1,63 | 1.268 | 1,43 | 935 | 0,02 | 1,57 |
| Schweine S-P ²⁾ | 1,70 | 68.211 | 1,72 | 55.071 | 0,02 | 1,86 |
| Zuchtsauen | 1,29 | 979 | 1,29 | 757 | 0,00 | 1,30 |
| Kälber E-P ³⁾ | 4,99 | 342 | 5,02 | 303 | 0,03 | 5,73 |
| Jungrinder E-P ³⁾ | 4,74 | 262 | 4,78 | 287 | 0,04 | 4,68 |

Quelle: AMA

| Niederösterreich | 22. Woche 20 | | 23. Woche 20 | | Vorw. ± | 23. KW 19 |
|------------------------------|--------------|--------|--------------|-------|---------|-----------|
| | EUR/kg | Stück | EUR/kg | Stück | EUR/kg | EUR/kg |
| Jungstiere U3 | 3,56 | 190 | 3,56 | 167 | 0,00 | 3,63 |
| Jungstiere R3 | 3,52 | 59 | 3,48 | 42 | -0,04 | 3,56 |
| Jungstiere E-P | 3,53 | 753 | 3,54 | 632 | 0,01 | 3,59 |
| Ochsen U3 | - | - | - | - | - | - |
| Ochsen R3 | - | - | - | - | - | - |
| Ochsen E-P ⁴⁾ | - | - | - | - | - | - |
| Kühe R3 | 2,46 | 59 | 2,56 | 45 | 0,10 | 2,82 |
| Kühe O3 | 2,24 | 25 | 2,35 | 19 | 0,11 | 2,49 |
| Kühe E-P | 2,35 | 354 | 2,50 | 310 | 0,15 | 2,71 |
| Kalbinnen U3 | 3,36 | 86 | 3,50 | 80 | 0,14 | 3,73 |
| Kalbinnen R3 | 3,07 | 42 | 3,37 | 31 | 0,30 | 3,53 |
| Kalbinnen E-P | 3,28 | 206 | 3,43 | 192 | 0,15 | 3,57 |
| Schweine S ²⁾ | 1,77 | 7.963 | 1,78 | 6.421 | 0,01 | 1,91 |
| Schweine E ²⁾ | 1,65 | 3.220 | 1,67 | 2.637 | 0,02 | 1,79 |
| Schweine U ²⁾ | 1,41 | 221 | 1,45 | 193 | 0,04 | 1,56 |
| Schweine S-P ²⁾ | 1,73 | 11.417 | 1,74 | 9.253 | 0,01 | 1,87 |
| Zuchtsauen | 1,29 | 222 | 1,27 | 200 | -0,02 | 1,29 |
| Kälber E-P ³⁾ | - | - | - | - | - | - |
| Jungrinder E-P ³⁾ | - | - | - | - | - | - |

*) z.B. BIO, Mengenzuschläge, Markenprogramme, Klassifizierungskosten

1) Inkl. Salzburg und Kärnten, aus Datenschutzgründen können diese Preise und Umsatzmengen nicht veröffentlicht werden.

2) Abrechnung erfolgt nach Warmgewicht.

3) Inkl. Tirol, aus Datenschutzgründen können Bundesländerpreise und Umsatzmengen nicht veröffentlicht werden.

4) Aus Datenschutzgründen können Bundesländerwerte der einzelnen Qualitätsklassen nicht veröffentlicht werden.

Quelle: AMA

Auszahlungspreise inkl. Zu- und Abschläge*) (EUR/kg, exkl. USt) frei Schlachthof und
Umsatzmengen (Stück) der meldepflichtigen Schlachthöfe, Herkunft Österreich

| Oberösterreich | 22. Woche 20 | | 23. Woche 20 | | Vorw. ± | 23. KW 19 |
|------------------------------|--------------|--------|--------------|--------|---------|-----------|
| | EUR/kg | Stück | EUR/kg | Stück | EUR/kg | EUR/kg |
| Jungstiere U3 | 3,60 | 544 | 3,57 | 353 | -0,03 | 3,61 |
| Jungstiere R3 | 3,54 | 171 | 3,54 | 102 | 0,00 | 3,56 |
| Jungstiere E-P | 3,56 | 1.734 | 3,54 | 1.199 | -0,02 | 3,58 |
| Ochsen U3 | - | - | - | - | - | - |
| Ochsen R3 | - | - | - | - | - | - |
| Ochsen E-P ⁴⁾ | - | - | - | - | - | - |
| Kühe R3 | 2,64 | 135 | 2,71 | 90 | 0,07 | 2,96 |
| Kühe O3 | 2,41 | 50 | 2,48 | 34 | 0,07 | 2,67 |
| Kühe E-P | 2,57 | 651 | 2,61 | 515 | 0,04 | 2,78 |
| Kalbinnen U3 | 3,40 | 124 | 3,48 | 119 | 0,08 | 3,55 |
| Kalbinnen R3 | 3,32 | 112 | 3,32 | 111 | 0,00 | 3,50 |
| Kalbinnen E-P | 3,33 | 413 | 3,37 | 384 | 0,04 | 3,47 |
| Schweine S ²⁾ | 1,74 | 14.256 | 1,75 | 11.268 | 0,01 | 1,90 |
| Schweine E ²⁾ | 1,63 | 5.397 | 1,64 | 5.065 | 0,01 | 1,79 |
| Schweine U ²⁾ | 1,41 | 272 | 1,43 | 216 | 0,02 | 1,58 |
| Schweine S-P ²⁾ | 1,71 | 19.928 | 1,72 | 16.551 | 0,01 | 1,86 |
| Zuchtsauen | 1,30 | 213 | 1,30 | 152 | 0,00 | 1,30 |
| Kälber E-P ³⁾ | - | - | - | - | - | - |
| Jungrinder E-P ³⁾ | - | - | - | - | - | - |

Quelle: AMA

| Steiermark | 22. Woche 20 | | 23. Woche 20 | | Vorw. ± | 23. KW 19 |
|------------------------------|--------------|--------|--------------|--------|---------|-----------|
| | EUR/kg | Stück | EUR/kg | Stück | EUR/kg | EUR/kg |
| Jungstiere U3 | 3,50 | 36 | 3,58 | 49 | 0,08 | 3,62 |
| Jungstiere R3 | - | - | 3,48 | 25 | - | 3,57 |
| Jungstiere E-P | 3,51 | 255 | 3,53 | 303 | 0,02 | 3,56 |
| Ochsen U3 | - | - | - | - | - | - |
| Ochsen R3 | - | - | - | - | - | - |
| Ochsen E-P ⁴⁾ | - | - | - | - | - | - |
| Kühe R3 | 2,49 | 40 | 2,62 | 34 | 0,13 | 2,93 |
| Kühe O3 | - | - | - | - | - | 2,65 |
| Kühe E-P | 2,45 | 167 | 2,46 | 219 | 0,01 | 2,72 |
| Kalbinnen U3 | 3,39 | 30 | 3,57 | 27 | 0,18 | 3,76 |
| Kalbinnen R3 | 3,29 | 22 | 3,36 | 31 | 0,07 | 3,61 |
| Kalbinnen E-P | 3,23 | 101 | 3,41 | 88 | 0,18 | 3,58 |
| Schweine S ²⁾ | 1,74 | 22.442 | 1,76 | 18.356 | 0,02 | 1,90 |
| Schweine E ²⁾ | 1,62 | 11.629 | 1,65 | 8.603 | 0,03 | 1,79 |
| Schweine U ²⁾ | 1,41 | 740 | 1,43 | 503 | 0,02 | 1,57 |
| Schweine S-P ²⁾ | 1,69 | 34.828 | 1,72 | 27.475 | 0,03 | 1,86 |
| Zuchtsauen | 1,29 | 518 | 1,30 | 376 | 0,01 | 1,31 |
| Kälber E-P ³⁾ | - | - | - | - | - | - |
| Jungrinder E-P ³⁾ | - | - | - | - | - | - |

*) z.B. BIO, Mengenzuschläge, Markenprogramme, Klassifizierungskosten

1) Inkl. Salzburg und Kärnten, aus Datenschutzgründen können diese Preise und Umsatzmengen nicht veröffentlicht werden.

2) Abrechnung erfolgt nach Warmgewicht.

3) Inkl. Tirol, aus Datenschutzgründen können Bundesländerpreise und Umsatzmengen nicht veröffentlicht werden.

4) Aus Datenschutzgründen können Bundesländerwerte der einzelnen Qualitätsklassen nicht veröffentlicht werden.

Quelle: AMA

2) Notierungspreise in EUR/kg (exkl. USt.):

| Schweinebörse Österreich | 28.05.20-03.06.20 | 04.06.20-10.06.20 | 11.06.20-17.06.20 |
|--|-------------------|-------------------|-------------------|
| Mastschw. 56% MFA (notiert frei Rampe) | 1,60 | 1,63 | 1,63 |
| Zuchten (notiert frei Rampe) | 1,36 | 1,36 | 1,36 |

| EZG Gut Streitdorf | 22. Woche 20 | 23. Woche 20 | 24. Woche 20 |
|-----------------------|--------------|--------------|--------------|
| ÖHYB-Ferkel bis 25 kg | 2,70 | 2,70 | 2,70 |

Quelle: Erzeugergemeinschaften

3) Schafpreise in EUR/kg (exkl. USt.) für Frischware:

| | 21. Woche 20 | 22. Woche 20 | 23. Woche 20 |
|--------------------------------|--------------|--------------|--------------|
| Schlachtlämmer (17 - 22 kg SG) | 5,60 | 5,55 | 5,61 |

Quelle: AMA

4) Verkaufspreise der Österr. Schaf- und Ziegenbörse in EUR/kg (exkl. USt.) für die 23. Woche 2020:

| Lebendpreis | Stück | Gesamtgewicht | Durchschnittspreis |
|---------------------------------|-------|---------------|--------------------|
| Lämmer Kategorie I | 748 | 32.607,00 | 2,36 |
| Lämmer Kategorie I (Bio) | 6 | 248,00 | 2,39 |
| Lämmer Kategorie II / III | 12 | 558,00 | 1,83 |
| Lämmer Kategorie II / III (Bio) | - | - | - |
| Altschafe / Altwidder | 46 | 2.814,00 | 0,57 |
| Altziegen / Altböcke | - | - | - |
| Kitze | - | - | - |
| Kitze (Bio) | - | - | - |
| Fleischpreise | Stück | Gesamtgewicht | Durchschnittspreis |
| Lämmer Kategorie I | 251 | 5.157,56 | 5,47 |
| Lämmer Kategorie I (Bio) | 156 | 3.362,54 | 6,15 |
| Lämmer Kategorie II / III | 7 | 108,68 | 4,30 |
| Lämmer Kategorie II / III (Bio) | 1 | 19,31 | 5,22 |
| Altschafe / Altwidder | 10 | 298,32 | 2,21 |
| Altziegen / Altböcke | 29 | 854,27 | 2,21 |
| Kitze | - | - | - |

Quelle: Österreichische Schaf- und Ziegenbörse reg. Gen. m. b. H.

5) Preis- bzw. Markterwartungen für Schlachtrinder in EUR/kg, exkl. USt.:

| Rinderbörse Österreich | 22. Woche 2020 | 23. Woche 2020 | 24. Woche 2020 |
|------------------------|----------------|----------------|----------------|
| Jungstier HK R2/3 | *) | 3,20 | 3,20 |
| Kalbin HK R2/3 | 2,75 | 2,83 | 2,93 |
| Kuh HK R2/3 | 1,95 | 2,05 | 2,20 |
| Schlachtkälber HK R2/3 | 5,00 | 4,95 | 5,05 |

*) Notierung ausgesetzt

Quelle: www.rinderboerse.at

6) Marktpreise für Futtermittelmischungen in EUR/100kg, exkl. USt.:

| | Februar 2020 | März 2020 | April 2020 |
|--|--------------|-----------|------------|
| Schweinemastfutter (Alleinfutter) GVO frei | 28,13 | 28,50 | 28,39 |
| Schweinemastfutter (Alleinfutter) GVO | 24,94 | 24,64 | 25,61 |

Gewichtete Durchschnittspreise; frei Betrieb; Mindestabnahmemenge ca. 3 Tonnen lose Staffel; konventionelles Futter, exkl. BIO-Ware

Quelle: AMA

B) Preisbericht – Zukauf EU* für 30. März 2020 bis 03. Mai 2020

 1) Preise (EUR/kg, exkl. USt.) und Umsatzmengen (Stück) der meldepflichtigen
 Schlachthöfe

| | März 2020 | | April 2020 | | ± Vormonat | April 2019 |
|--------------------|-----------|--------|------------|--------|------------|------------|
| | EUR/kg | Stück | EUR/kg | Stück | EUR/kg | EUR/kg |
| Deutschland | | | | | | |
| Jungstiere E-P | 3,51 | 1 | - | - | - | - |
| Stierfleisch E-P | 2,70 | 1 | - | - | - | - |
| Kühe E-P | 2,49 | 17 | 2,26 | 7 | -0,23 | 2,15 |
| Schweine S-P ** | 2,00 | 30.477 | 1,87 | 28.335 | -0,13 | 1,73 |
| Slowenien | | | | | | |
| Jungstiere E-P | 3,40 | 464 | 3,18 | 271 | -0,22 | 3,47 |
| Stierfleisch E-P | 2,94 | 15 | 3,01 | 21 | 0,07 | 3,19 |
| Kühe E-P | 2,60 | 533 | 2,29 | 266 | -0,31 | 2,78 |
| Kalbinnen E-P | 3,19 | 149 | 2,96 | 164 | -0,23 | 3,39 |
| Schweine S-P ** | 2,04 | 905 | 1,93 | 1.813 | -0,11 | - |
| Tschechien | | | | | | |
| Jungstiere E-P | 3,34 | 1.230 | 3,14 | 1.142 | -0,20 | 3,40 |
| Stierfleisch E-P | 3,14 | 61 | 2,91 | 123 | -0,23 | 3,17 |
| Kühe E-P | 2,60 | 1.139 | 2,31 | 1.346 | -0,29 | 2,88 |
| Kalbinnen E-P | 3,08 | 563 | 2,59 | 430 | -0,49 | 3,31 |
| Schweine S-P ** | 1,92 | 539 | 1,79 | 719 | -0,13 | 1,65 |
| Slowakei | | | | | | |
| Jungstiere E-P | 3,19 | 32 | - | - | - | 3,34 |
| Stierfleisch E-P | 2,89 | 13 | - | - | - | 3,50 |
| Kühe E-P | 2,25 | 172 | 1,91 | 185 | -0,34 | 2,50 |
| Kalbinnen E-P | 3,09 | 15 | 2,79 | 9 | -0,30 | 2,65 |
| Ungarn | | | | | | |
| Jungstiere E-P | 3,31 | 408 | 3,12 | 322 | -0,19 | 3,38 |
| Stierfleisch E-P | 3,15 | 75 | 2,89 | 58 | -0,26 | 3,16 |
| Kühe E-P | 2,54 | 234 | 2,13 | 160 | -0,41 | 2,67 |
| Kalbinnen E-P | 3,19 | 257 | 3,01 | 194 | -0,18 | 3,23 |
| Schweine S-P ** | 1,96 | 2.220 | 1,82 | 2.654 | -0,14 | 1,65 |
| Kroatien | | | | | | |
| Kühe E-P | 2,55 | 164 | 2,60 | 57 | 0,05 | 2,70 |
| Kalbinnen E-P | 3,07 | 20 | 2,91 | 2 | -0,16 | 3,24 |
| Schweine S-P ** | 2,01 | 750 | - | - | - | 1,54 |
| Niederlande | | | | | | |
| Schweine S-P ** | 2,05 | 4.168 | 1,94 | 4.963 | -0,11 | 1,78 |
| Rumänien | | | | | | |
| Jungstiere E-P | 3,18 | 7 | - | - | - | - |
| Frankreich | | | | | | |
| Kühe E-P | 2,50 | 1 | 1,97 | 1 | -0,53 | - |

* Schlachttiere wurden aus EU-Staaten lebend zugekauft und in Österreich geschlachtet.

** Abrechnung erfolgt nach Warmgewicht.

Quelle: AMA

III MARKT ÖSTERREICH

C) Daten aus der Rinderdatenbank

| 2020 | | Jän. | Feb. | März | April | Mai | Juni | Juli | Aug. | Sept. | Okt. | Nov. | Dez. | Jahr |
|--|--------|--------|--------|--------|--------|-----|------|------|------|-------|------|------|------|---------|
| Schlachtungen bis 8 Monate | | | | | | | | | | | | | | |
| AT 1) | ♂ | 3.450 | 3.0967 | 3.315 | 3.158 | | | | | | | | | 13.020 |
| | ♀ | 1.975 | 1.725 | 1.839 | 1.897 | | | | | | | | | 7.436 |
| andere Länder 2) | ♂ | 5 | 5 | 4 | 4 | | | | | | | | | 18 |
| | ♀ | 5 | 4 | 3 | 1 | | | | | | | | | 13 |
| Schlachtungen über 8 Monate | | | | | | | | | | | | | | |
| AT 1) | ♂ | 23.224 | 20.508 | 25.208 | 21.465 | | | | | | | | | 90.405 |
| | ♀ | 23.334 | 19.511 | 20.420 | 16.497 | | | | | | | | | 79.762 |
| andere Länder 2) | ♂ | 2.201 | 2.154 | 2.835 | 2.009 | | | | | | | | | 9.199 |
| | ♀ | 6.957 | 5.174 | 3.984 | 3.799 | | | | | | | | | 19.914 |
| Schlachtungen gesamt | | | | | | | | | | | | | | |
| AT 1) | ♂ | 26.674 | 23.605 | 28.523 | 24.623 | | | | | | | | | 103.425 |
| | ♀ | 25.309 | 21.236 | 22.259 | 18.394 | | | | | | | | | 87.198 |
| | gesamt | 51.983 | 44.841 | 50.782 | 43.017 | | | | | | | | | 190.623 |
| andere Länder 2) | ♂ | 2.206 | 2.159 | 2.839 | 2.013 | | | | | | | | | 9.217 |
| | ♀ | 6.962 | 5.178 | 3.987 | 3.800 | | | | | | | | | 19.927 |
| | gesamt | 9.168 | 7.337 | 6.826 | 5.813 | | | | | | | | | 29.144 |
| Versendungen und Exporte von Lebendrindern in Stück | | | | | | | | | | | | | | |
| in EU-Länder | ♂ | 5.533 | 4.057 | 3.670 | 2.781 | | | | | | | | | 16.041 |
| | ♀ | 3.881 | 2.634 | 2.342 | 2.711 | | | | | | | | | 11.568 |
| Zugänge und Importe von Lebendrindern in Stück | | | | | | | | | | | | | | |
| aus EU-Ländern | ♂ | 10 | 11 | 8 | 14 | | | | | | | | | 43 |
| | ♀ | 58 | 69 | 39 | 21 | | | | | | | | | 187 |

Schlachtungen gesamt, getrennt nach Herkunftsländern für Jänner bis April 2020

| | BE | CH | CZ | DE | DK | FR | HR | HU | IT | LT | LU | LV | NL | PL | RO | SI | SK | UK | ges. |
|--------|------|------|--------|------|------|------|-------|-------|------|------|------|------|------|------|------|-------|-------|------|--------|
| ♂ | 1 | 1 | 5.097 | 157 | 0 | 5 | 6 | 2.316 | 2 | 1 | 0 | 69 | 0 | 0 | 19 | 1.221 | 321 | 1 | 9.217 |
| ♀ | 0 | 4 | 8.999 | 346 | 13 | 45 | 1.034 | 4.107 | 5 | 0 | 7 | 214 | 51 | 16 | 21 | 2.833 | 2.227 | 5 | 19.927 |
| gesamt | 1 | 5 | 14.096 | 503 | 13 | 50 | 1.040 | 6.423 | 7 | 1 | 7 | 283 | 51 | 16 | 40 | 4.054 | 2.548 | 6 | 29.144 |
| in % | 0,00 | 0,02 | 48,37 | 1,73 | 0,04 | 0,17 | 3,57 | 22,04 | 0,02 | 0,00 | 0,02 | 0,97 | 0,17 | 0,05 | 0,14 | 13,91 | 8,74 | 0,02 | 100,00 |

1) Geburt und Schlachtung der Rinder in Österreich

2) Geburt der Rinder nicht in Österreich, geschlachtet in Österreich; 2018 wurden 99,07% der Rinder direkt zur Schlachtung nach Österreich verbracht; 0,93% der Rinder wurden bereits vor der Schlachtung in Österreich gehalten.

AT= Österreich, ♂= männlich, ♀=weiblich, BE= Belgien, BG= Bulgarien, CH= Schweiz, CZ= Tschechien, DE= Deutschland, DK= Dänemark, EE= Estland, EL= Griechenland, ES= Spanien, FR= Frankreich, HR= Kroatien, HU= Ungarn, IE= Irland, IT= Italien, LT= Litauen, LU= Luxemburg, LV= Lettland, NL= Niederlande, PL= Polen, PT= Portugal, RO= Rumänien, SE= Schweden, SI= Slowenien, SK= Slowakei, UK= Vereinigtes Königreich

Quelle: AMA

D) Lebendvermarktung von Nutzkälbern, Jung- und Jährlingsrindern in Österreich

1) Männliche Nutzkälber zwischen 8 Tagen und vier Wochen in EUR/Stück (exkl. USt.)

| | 23. Woche 20 | | | 23. KW 19 |
|-------------------------------|--------------|-----------|-----------|-----------|
| | Stück | Ø Gewicht | EUR/Stück | EUR/Stück |
| Stierkälber - Milchrasen | 25 | 62,56 | 70,93 | 257,63 |
| Stierkälber - Fleischrasen *) | 88 | 79,44 | 355,31 | 382,34 |

*) Fleischrasen, Zweinutzungsrasen oder aus einer Kreuzung mit einer Fleischrasse

Quelle: AMA

2) Jungrinder und Jährlingsrinder in EUR/kg (exkl. USt.)

| | 23. Woche 20 | | | 23. KW 19 |
|----------------------------|--------------|-----------|--------|-----------|
| | Stück | Ø Gewicht | EUR/kg | EUR/kg |
| Jungrinder | 213 | 344,24 | 2,01 | 2,51 |
| Jährlingsrinder - männlich | 8 | 409,00 | 2,04 | 1,85 |
| Jährlingsrinder - weiblich | 15 | 382,00 | 1,65 | 1,40 |

Jungrinder: männlich und weiblich, 6 bis 11 Monate, zur Mastung; Jährlingsrinder: 12 bis 23 Monate, zur Mastung

Quelle: AMA

E) Zuchtrinderverkäufe

1) Versteigerungen, Nettopreise in EUR

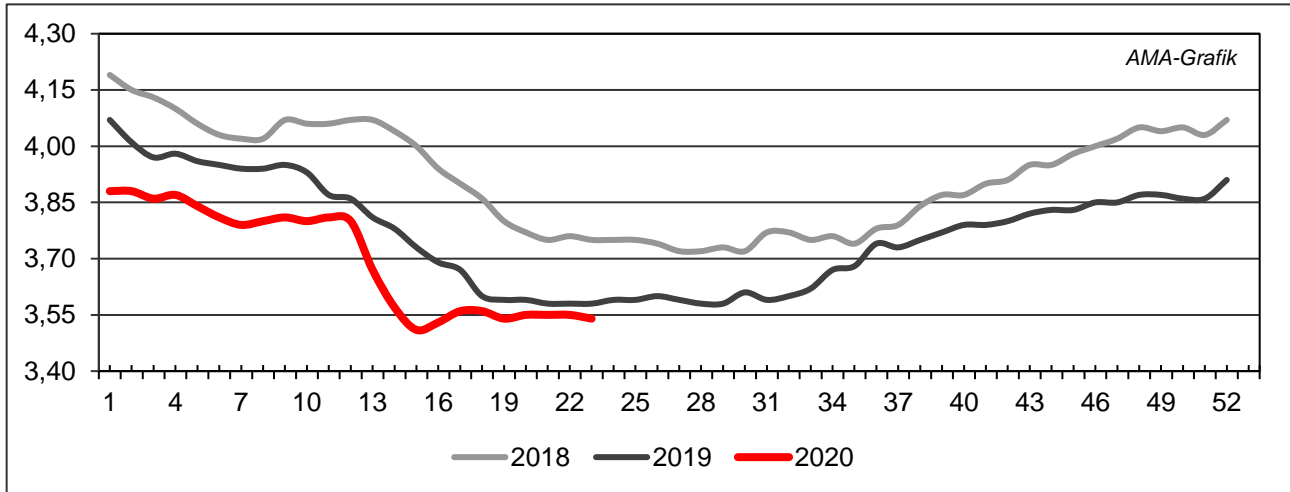
Freistadt, am 3. Juni 2020

| | Rasse | aufgetrieben | verkauft | Durchschnittspreis |
|----------------------|-----------|--------------|----------|--------------------|
| Stiere | Fleckvieh | 11 | 11 | 2.262,00 |
| Kühe in Milch | Fleckvieh | 26 | 22 | 1.660,00 |
| Kalbinnen | Fleckvieh | 90 | 90 | 1.593,00 |
| Zuchtkälber weiblich | Fleckvieh | 76 | 75 | 536,00 |

Quelle: Rinderzuchtverband und Erzeugergemeinschaft OÖ

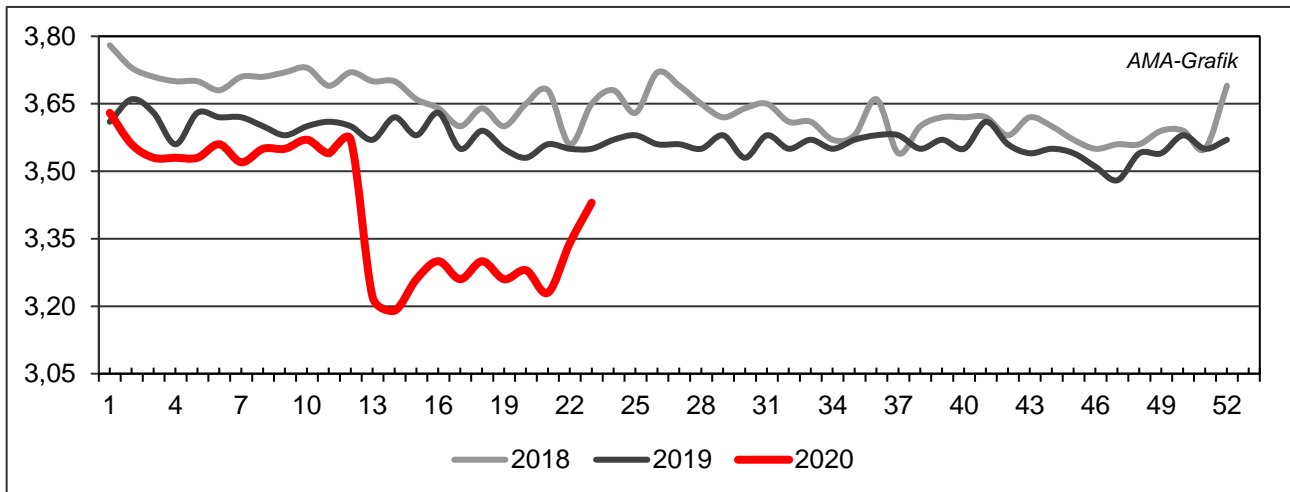
IV GRAFIK ÖSTERREICH

F) Schlachtstierpreise (E-P) in EUR/kg, exkl. USt.



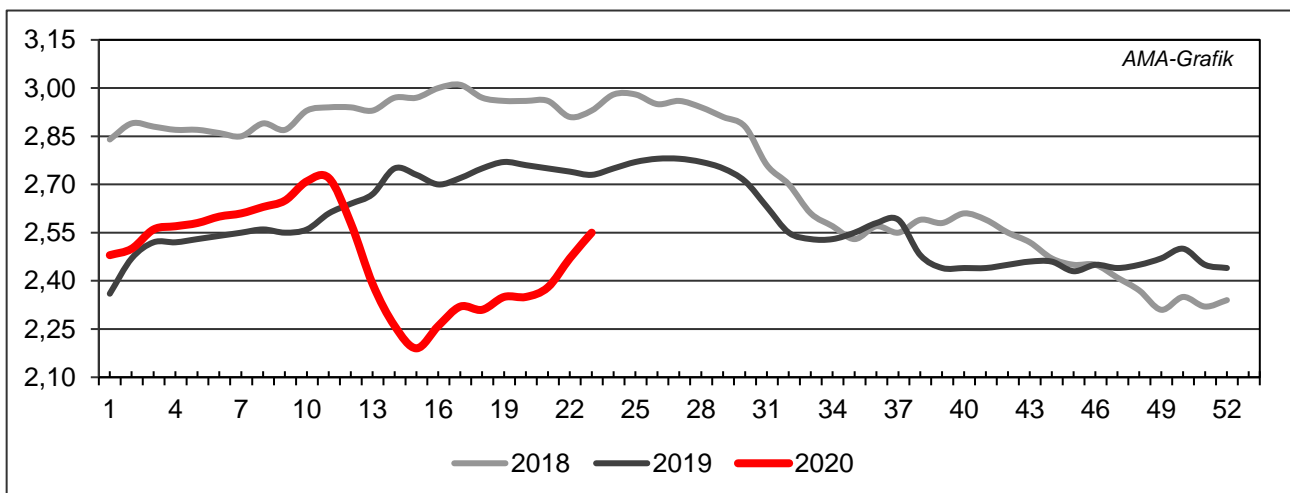
Quelle: AMA

G) Schlachtkalbinnenpreise (E-P) in EUR/kg, exkl. USt.



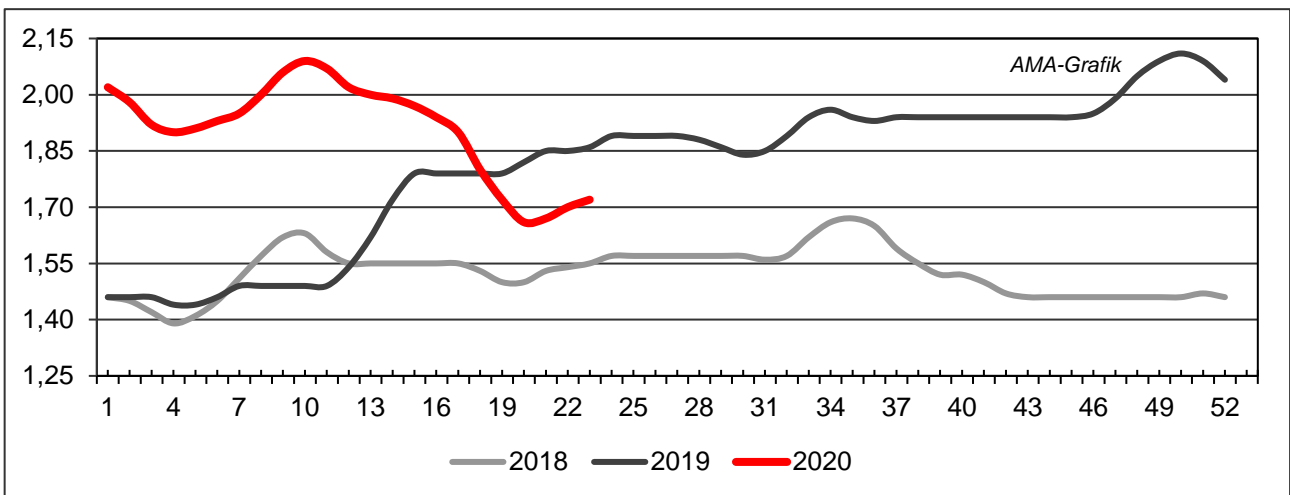
Quelle: AMA

H) Schlachtkuhpreise (E-P) in EUR/kg, exkl. USt.



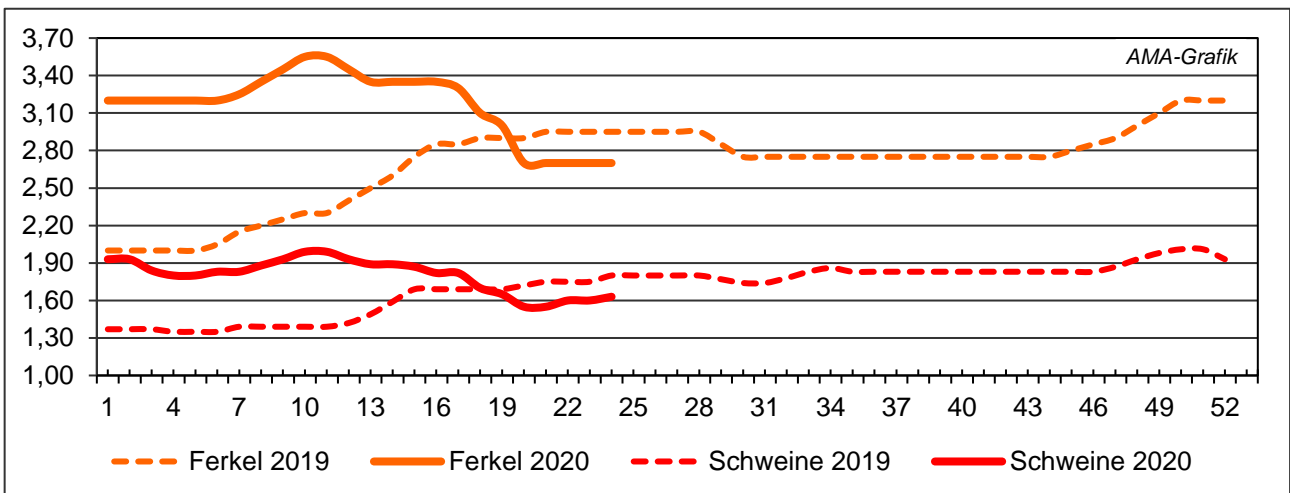
Quelle: AMA

I) Schweinehälftenpreise (S-P) in EUR/kg, exkl. USt.



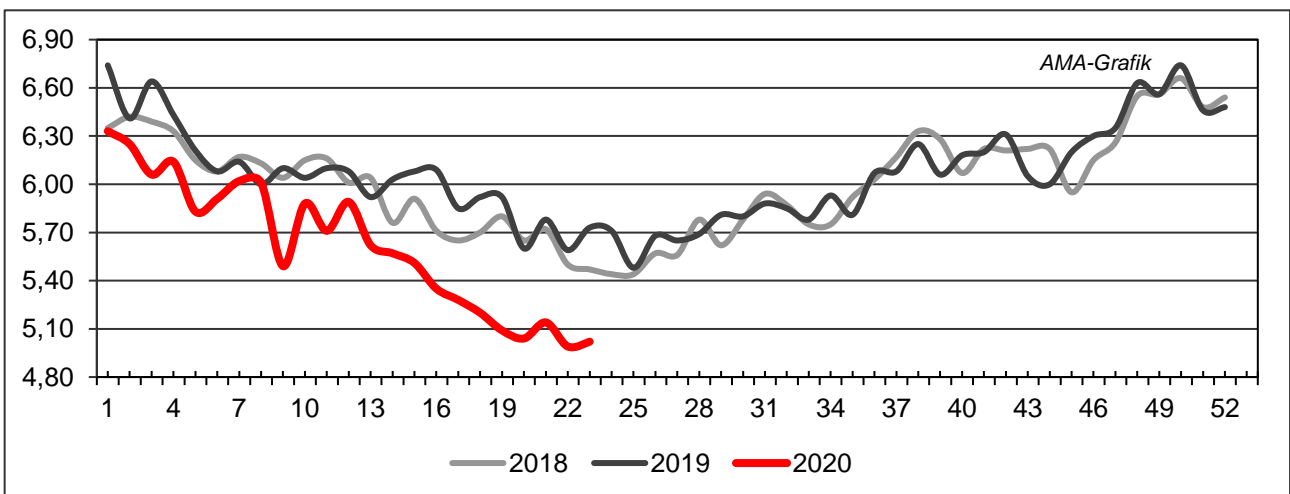
Quelle: AMA

J) Vergleich der Notierungspreise für Ferkel bzw. Schweine in EUR/kg, exkl. USt.



Quelle: Erzeugergemeinschaften

K) Schlachtkälberpreise in EUR/kg, exkl. USt.



Quelle: AMA

V MARKT UND PREISE INTERNATIONAL

L) EU-Preisspiegel für Schlachtvieh

1) Marktpreise für die Qualitätsklassen URO (EUR/100 kg Schlachtgewicht, kalt) der Mitgliedsländer

| Woche bis: | Jungstierfleisch A UR(O) | | | Ochsenfleisch C UR(O) | | | Jungrinder Z UR(O) | | |
|--------------|--------------------------|---------------|---------------|-----------------------|---------------|---------------|--------------------|---------------|---------------|
| | 17.05.2020 | 24.05.2020 | 31.05.2020 | 17.05.2020 | 24.05.2020 | 31.05.2020 | 17.05.2020 | 24.05.2020 | 31.05.2020 |
| Belgien | 335,21 | 337,31 | 335,67 | - | - | - | - | - | - |
| Bulgarien | - | - | - | - | - | - | - | - | - |
| Tschechien | 297,75 | 298,80 | 303,33 | - | - | - | - | - | - |
| Dänemark | 313,53 | 314,88 | 313,09 | - | - | - | 343,83 | 341,12 | 344,30 |
| Deutschland | 331,50 | 338,32 | 348,10 | - | - | - | - | - | - |
| Estland | - | - | - | - | - | - | - | - | - |
| Irland | - | - | - | 361,52 | 369,15 | 369,05 | - | - | - |
| Griechenland | 413,42 | 413,42 | 413,42 | - | - | - | - | - | - |
| Spanien | 342,99 | 343,14 | 342,25 | - | - | - | 360,77 | 361,99 | 362,18 |
| Frankreich | 363,50 | 364,80 | 364,90 | 341,90 | 345,82 | 348,92 | - | - | - |
| Kroatien | 332,16 | 330,75 | 331,43 | - | - | - | - | - | - |
| Italien | 383,29 | 380,57 | 389,64 | - | - | - | 399,25 | 388,62 | 382,34 |
| Zypern | - | - | - | - | - | - | - | - | - |
| Lettland | 243,11 | 248,16 | 233,79 | - | - | - | 215,19 | 249,29 | - |
| Litauen | 274,93 | 269,38 | 266,11 | - | - | - | - | - | - |
| Luxemburg | 357,17 | 367,57 | 380,99 | - | - | - | - | - | - |
| Ungarn | 184,14 | 194,08 | 206,21 | - | - | - | - | - | - |
| Malta | - | - | - | - | - | - | - | - | - |
| Niederlande | 305,06 | 270,97 | 276,17 | - | - | - | 249,78 | 252,51 | 260,71 |
| ÖSTERREICH | 337,77 | 337,13 | 337,63 | - | - | - | 452,46 | 452,83 | 453,73 |
| Polen | 275,55 | 278,30 | 288,62 | - | - | - | - | 259,79 | 253,18 |
| Portugal | 362,15 | 362,01 | 334,31 | - | - | - | 376,33 | 371,68 | 343,51 |
| Rumänien | 307,64 | 292,47 | 299,43 | - | - | - | 302,64 | 313,10 | 311,93 |
| Slowenien | - | 300,00 | 298,99 | - | - | - | 302,17 | - | - |
| Slowakei | 330,01 | 328,16 | 323,89 | - | - | - | 354,78 | - | - |
| Finnland | 371,59 | 374,64 | 374,61 | - | - | - | - | - | - |
| Schweden | 420,15 | 422,20 | 422,76 | - | - | - | 404,45 | 414,40 | 414,33 |
| EU | 344,09 | 345,24 | 349,55 | 357,48 | 364,34 | 364,90 | 347,00 | 347,65 | 347,29 |

Quelle: http://ec.europa.eu/agriculture/market-observatory/meat/beef/statistics_en.htm, Europäische Kommission

2) Rinder (EUR/100 kg Schlachtgewicht, kalt)

| Woche bis: | Jungrinder R3 | | | Jungstiere R3 | | | Ochsen R3 | | | Kühe O3 | | | Kalbinnen R3 | | |
|--------------|---------------|---------------|---------------|---------------|---------------|---------------|---------------|---------------|---------------|---------------|---------------|---------------|---------------|---------------|---------------|
| | 17.05. | 24.05. | 31.05. | 17.05. | 24.05. | 31.05. | 17.05. | 24.05. | 31.05. | 17.05. | 24.05. | 31.05. | 17.05. | 24.05. | 31.05. |
| Belgien | - | - | - | 296,72 | 296,86 | 297,00 | - | - | - | 238,94 | 239,25 | 239,67 | 308,00 | 308,00 | 308,00 |
| Bulgarien | - | - | - | - | - | - | - | - | - | 221,09 | 222,42 | 265,22 | - | - | - |
| Tschechien | - | - | - | 296,74 | 303,03 | 306,35 | - | - | - | 205,42 | 203,21 | 209,59 | 232,56 | 234,02 | 230,43 |
| Dänemark | 337,37 | 337,42 | 337,85 | 320,07 | 320,12 | 319,88 | 404,01 | - | 311,70 | 268,85 | 267,55 | 268,11 | 326,77 | 321,05 | 324,17 |
| Deutschland | - | - | - | 336,70 | 344,22 | 353,53 | 323,80 | 400,82 | - | 238,84 | 246,14 | 258,22 | 307,55 | 314,30 | 323,11 |
| Estland | - | - | - | 312,97 | - | - | - | - | - | 242,75 | 251,01 | 240,97 | - | - | - |
| Irland | 355,69 | 356,88 | 362,35 | 341,11 | 348,88 | 350,21 | 355,35 | 362,47 | 361,70 | 275,54 | 282,43 | 279,96 | 358,60 | 365,66 | 366,93 |
| Griechenland | - | - | - | - | - | - | - | - | - | 199,30 | 199,30 | 199,30 | - | - | - |
| Spanien | 363,23 | 367,02 | 365,22 | 345,92 | 348,43 | 348,56 | - | - | - | 222,58 | 223,59 | 222,43 | 352,42 | 352,92 | 352,11 |
| Frankreich | - | - | - | 363,00 | 363,00 | 365,00 | 353,00 | 360,00 | 361,00 | 301,00 | 304,00 | 308,00 | 392,00 | 396,00 | 400,00 |
| Kroatien | - | - | - | 341,43 | 340,17 | 339,15 | - | - | - | - | - | - | 335,35 | 337,93 | 332,16 |
| Italien | 428,98 | 446,23 | - | 384,39 | 374,47 | 376,99 | - | - | - | 255,69 | 254,20 | 250,15 | 417,57 | 420,06 | 340,93 |
| Zypern | - | - | - | - | - | - | - | - | - | - | - | - | - | - | - |
| Lettland | - | 250,27 | - | - | 255,31 | - | - | - | - | 207,77 | 215,11 | 209,47 | 216,35 | 186,43 | 218,23 |
| Litauen | - | - | - | 259,77 | 265,76 | 255,26 | - | - | - | 230,70 | 236,89 | 238,64 | 234,53 | 241,64 | 235,96 |
| Luxemburg | - | - | - | 343,29 | 342,51 | 358,09 | 410,33 | 343,00 | 343,00 | 260,88 | 261,56 | 263,52 | 394,94 | 369,66 | 393,18 |
| Ungarn | - | - | - | - | - | - | - | - | - | 179,70 | 180,68 | 184,42 | 195,21 | 200,81 | 177,03 |
| Malta | - | - | - | - | - | - | - | - | - | 222,84 | 222,84 | 222,84 | - | - | - |
| Niederlande | 251,00 | 254,00 | 263,00 | 309,00 | 284,00 | 286,00 | - | - | - | 246,00 | 251,00 | 253,00 | 283,00 | 263,00 | 293,00 |
| ÖSTERREICH | 449,52 | 462,47 | 450,28 | 345,45 | 348,02 | 347,98 | 380,60 | 396,55 | 392,62 | 222,04 | 225,57 | 231,29 | 320,51 | 312,28 | 321,97 |
| Polen | - | - | - | 268,46 | 274,34 | 282,15 | - | - | - | 225,03 | 227,44 | 237,78 | 284,25 | 287,55 | 295,60 |
| Portugal | 377,25 | 381,36 | 368,87 | 380,79 | 374,58 | 349,48 | - | 240,00 | 326,89 | 207,60 | 199,87 | 193,80 | 368,20 | 375,39 | 373,16 |
| Rumänien | - | - | - | 374,56 | 293,02 | 327,62 | - | 262,63 | 256,97 | 244,06 | 236,34 | 242,64 | 231,53 | 283,68 | 262,56 |
| Slowenien | 309,35 | - | - | - | 306,29 | 305,18 | - | - | - | 204,09 | 187,80 | 190,89 | 291,99 | 300,49 | 293,96 |
| Slowakei | 450,92 | - | - | 345,39 | 375,83 | 360,73 | 348,92 | - | - | 198,28 | 191,51 | 184,25 | - | - | - |
| Finnland | - | - | - | 388,30 | 387,91 | 389,37 | - | - | - | 303,03 | 298,79 | 295,91 | 379,61 | 368,23 | 380,37 |
| Schweden | 414,29 | 440,63 | 442,93 | 417,30 | 423,79 | 420,14 | 426,35 | 430,60 | 418,91 | 383,95 | 386,89 | 383,59 | 416,36 | 420,86 | 422,23 |
| EU | 356,05 | 359,65 | 358,11 | 341,97 | 345,68 | 348,81 | 356,79 | 365,25 | 363,16 | 256,98 | 260,48 | 265,64 | 353,44 | 357,17 | 359,49 |

 Quelle: http://ec.europa.eu/agriculture/market-observatory/meat/beef/statistics_en.htm, Europäische Kommission

3) Marktpreis für geschlachtete Schafe (EUR/100 kg)

| | Woche bis: | 10.05.2020 | 17.05.2020 | 24.05.2020 | 31.05.2020 | Vorwoche ± |
|-----------------------|-----------------------|---------------|---------------|---------------|---------------|--------------|
| SCHWERE LÄMMER | Belgien | 553,10 | 548,50 | 546,50 | 551,00 | 4,50 |
| | Deutschland | 602,80 | 604,67 | 619,42 | 606,22 | -13,20 |
| | Spanien | 493,86 | 493,86 | 496,50 | 512,30 | 15,80 |
| | Frankreich | 647,00 | 646,00 | 647,00 | 649,00 | 2,00 |
| | Kroatien | 551,05 | 523,58 | 520,73 | 541,99 | 21,26 |
| | Irland | 553,60 | 565,10 | 578,58 | 559,57 | -19,01 |
| | Italien | 523,00 | 523,00 | 520,00 | 525,00 | 5,00 |
| | Zypern | 469,00 | 499,00 | 515,00 | 522,00 | 7,00 |
| | Lettland | 458,68 | 476,12 | 373,88 | 377,50 | 3,62 |
| | Litauen | - | - | - | - | - |
| | Ungarn | 530,87 | 523,52 | 535,62 | 525,36 | -10,26 |
| | Niederlande | 553,63 | 572,34 | 589,99 | 606,20 | 16,21 |
| | ÖSTERREICH | 573,00 | 547,00 | 551,00 | 545,00 | -6,00 |
| | Portugal | 423,50 | 423,50 | 428,50 | 423,50 | -5,00 |
| | Rumänien | 282,00 | 252,15 | 317,44 | 230,96 | -86,48 |
| | Slowenien | 514,32 | 574,86 | 583,68 | 564,09 | -19,59 |
| | Finnland | 369,31 | 369,31 | 369,31 | 364,40 | -4,91 |
| | Schweden | 603,67 | 613,95 | 608,45 | 618,58 | 10,13 |
| | <i>EU</i> | <i>565,58</i> | <i>568,56</i> | <i>576,40</i> | <i>572,16</i> | <i>-4,24</i> |
| | LEICHTE LÄMMER | Bulgarien | 652,38 | 650,09 | 649,34 | 652,17 |
| Griechenland | | 442,07 | 462,03 | 462,30 | 461,12 | -1,18 |
| Spanien | | 529,54 | 528,26 | 531,65 | 547,31 | 15,66 |
| Kroatien | | 630,53 | 602,70 | 638,00 | 619,27 | -18,73 |
| Italien | | 617,00 | 618,00 | 612,00 | 615,00 | 3,00 |
| Lettland | | 425,66 | 380,27 | 414,69 | 370,88 | -43,81 |
| Ungarn | | 568,41 | 542,07 | 554,42 | 535,80 | -18,62 |
| Portugal | | 532,40 | 528,90 | 528,90 | 532,30 | 3,40 |
| Slowenien | | 572,80 | 581,70 | 539,78 | 533,05 | -6,73 |
| <i>EU</i> | | <i>521,12</i> | <i>526,21</i> | <i>527,07</i> | <i>535,05</i> | <i>7,98</i> |

 Quelle: http://ec.europa.eu/agriculture/sheep-goats/presentations/index_en.htm, Europäische Kommission

4) Schweine, Klasse S (EUR/100 kg Schlachtgewicht, kalt)

| Woche bis: | 10.05.2020 | 17.05.2020 | 24.05.2020 | 31.05.2020 | Vorwoche ± |
|--------------|------------|------------|------------|------------|------------|
| Belgien | 146,20 | 136,40 | 130,70 | 133,70 | 3,00 |
| Tschechien | 166,00 | 155,29 | 152,92 | 157,65 | 4,72 |
| Dänemark | 192,88 | 185,84 | 184,40 | 179,99 | -4,41 |
| Deutschland | 174,13 | 169,63 | 172,26 | 174,57 | 2,31 |
| Estland | 172,86 | 176,82 | 175,35 | 176,69 | 1,34 |
| Griechenland | 181,07 | 185,71 | 177,36 | 172,71 | -4,65 |
| Spanien | 169,36 | 163,35 | 159,50 | 161,39 | 1,89 |
| Frankreich | 164,00 | 160,00 | 156,00 | 154,00 | -2,00 |
| Kroatien | 174,79 | 168,49 | 171,62 | 173,99 | 2,37 |
| Irland | 176,49 | 172,35 | 168,43 | 164,26 | -4,17 |
| Lettland | 164,06 | 145,96 | 143,14 | 147,45 | 4,31 |
| Litauen | 158,02 | 146,60 | 144,42 | 150,96 | 6,54 |
| Ungarn | 170,36 | 158,45 | 156,73 | 164,77 | 8,04 |
| Niederlande | 146,45 | 141,60 | 142,61 | 146,92 | 4,31 |
| ÖSTERREICH | 178,54 | 172,13 | 173,66 | 177,42 | 3,76 |
| Polen | 151,58 | 142,71 | 150,87 | 168,86 | 18,00 |
| Portugal | 177,00 | 167,00 | 162,00 | 163,00 | 1,00 |
| Rumänien | 165,04 | 150,96 | 146,55 | 144,34 | -2,20 |
| Slowenien | 189,59 | 179,20 | 179,64 | 184,89 | 5,25 |
| Slowakei | 153,51 | 144,09 | 146,07 | 151,72 | 5,65 |
| Finnland | 175,77 | 176,32 | 178,03 | 179,03 | 1,00 |
| Schweden | 187,40 | 187,92 | 188,79 | 189,32 | 0,54 |
| <i>EU</i> | 168,38 | 162,44 | 161,34 | 163,31 | 1,98 |

 Quelle: http://ec.europa.eu/agriculture/market-observatory/meat/pigmeat/statistics_en.htm, Europäische Kommission

5) Schweine, Klasse E (EUR/100 kg Schlachtgewicht, kalt)

| Woche bis: | 10.05.2020 | 17.05.2020 | 24.05.2020 | 31.05.2020 | Vorwoche ± |
|--------------|---------------|---------------|---------------|---------------|-------------|
| Belgien | 139,60 | 128,50 | 121,80 | 126,40 | 4,60 |
| Bulgarien | 212,73 | 212,54 | 203,90 | 200,20 | -3,69 |
| Tschechien | 160,69 | 150,67 | 148,32 | 152,77 | 4,45 |
| Dänemark | 186,45 | 179,68 | 178,63 | 173,96 | -4,68 |
| Deutschland | 170,71 | 166,04 | 168,83 | 171,21 | 2,38 |
| Estland | 166,66 | 172,15 | 169,15 | 171,28 | 2,13 |
| Griechenland | 181,07 | 185,71 | 177,36 | 172,71 | -4,65 |
| Spanien | 168,06 | 162,41 | 158,86 | 155,07 | -3,79 |
| Frankreich | 156,00 | 152,00 | 149,00 | 147,00 | -2,00 |
| Kroatien | 175,32 | 165,85 | 167,00 | 170,17 | 3,17 |
| Irland | 175,88 | 171,88 | 167,74 | 164,16 | -3,58 |
| Zypern | 175,91 | 169,54 | 154,72 | 138,53 | -16,19 |
| Lettland | 162,54 | 142,89 | 142,42 | 151,29 | 8,86 |
| Litauen | 155,14 | 143,18 | 141,72 | 148,33 | 6,61 |
| Ungarn | 168,74 | 154,23 | 155,34 | 161,91 | 6,58 |
| Niederlande | 145,31 | 140,46 | 141,47 | 145,78 | 4,31 |
| ÖSTERREICH | 166,87 | 160,68 | 161,87 | 165,21 | 3,34 |
| Polen | 149,03 | 140,49 | 149,09 | 167,19 | 18,10 |
| Portugal | 174,00 | 165,00 | 159,00 | 160,00 | 1,00 |
| Rumänien | 164,40 | 151,77 | 145,44 | 144,50 | -0,94 |
| Slowenien | 174,61 | 164,88 | 173,01 | 170,15 | -2,86 |
| Slowakei | 150,70 | 145,83 | 146,64 | 152,23 | 5,59 |
| Finnland | 171,17 | 171,77 | 173,71 | 173,79 | 0,08 |
| Schweden | 184,39 | 184,82 | 185,76 | 186,86 | 1,10 |
| EU | 164,51 | 158,37 | 159,42 | 162,91 | 3,49 |

 Quelle: http://ec.europa.eu/agriculture/market-observatory/meat/pigmeat/statistics_en.htm, Europäische Kommission

6) Ferkel, (EUR/Stück)

| Woche bis: | 10.05.2020 | 17.05.2020 | 24.05.2020 | 31.05.2020 | Vorwoche ± |
|-------------|--------------|--------------|--------------|--------------|-------------|
| Belgien | 44,50 | 40,25 | 40,25 | 42,50 | 2,25 |
| Dänemark | 67,29 | 63,96 | 64,10 | 62,50 | -1,60 |
| Deutschland | 66,50 | 58,90 | 58,80 | 59,70 | 0,90 |
| Spanien | 53,52 | 47,19 | 41,24 | 40,66 | -0,58 |
| Frankreich | 44,80 | 43,40 | 40,00 | 39,00 | -1,00 |
| Kroatien | 61,94 | 61,85 | 61,78 | 60,63 | -1,15 |
| Italien | 76,25 | 73,95 | 69,65 | 69,65 | 0,00 |
| Ungarn | - | 65,65 | 63,10 | 63,10 | 0,00 |
| Niederlande | 41,00 | 34,00 | 34,00 | 36,00 | 2,00 |
| Polen | 59,11 | 49,43 | 56,15 | 60,06 | 3,91 |
| Portugal | 50,00 | 45,40 | 44,00 | 44,00 | 0,00 |
| Finnland | 44,49 | 43,70 | 45,39 | 44,75 | -0,64 |
| Schweden | 78,73 | 76,95 | 78,77 | 80,61 | 1,84 |
| <i>EU</i> | <i>57,52</i> | <i>52,24</i> | <i>50,77</i> | <i>51,09</i> | <i>0,32</i> |

Quelle: http://ec.europa.eu/agriculture/market-observatory/meat/pigmeat/statistics_en.htm, Europäische Kommission

M) Preisentwicklung diverser Länder für Schlachtvieh

1) Deutschland gesamt: frei Schlachtstätte je kg SG in EUR ohne MwSt.

| Woche bis: | 17.05.2020 | 24.05.2020 | 31.05.2020 | 07.06.2020 | Vorw. ± |
|------------------|------------|------------|------------|------------|---------|
| Jungstiere U3 | 3,36 | 3,43 | 3,53 | 3,55 | 0,02 |
| Jungstiere R3 | 3,30 | 3,37 | 3,47 | 3,49 | 0,02 |
| Jungstiere O3 | 3,07 | 3,14 | 3,23 | 3,26 | 0,03 |
| Kalbinnen R3 | 3,14 | 3,17 | 3,24 | 3,27 | 0,03 |
| Kühe R3 | 2,50 | 2,57 | 2,68 | 2,75 | 0,07 |
| Kühe O3 | 2,34 | 2,41 | 2,53 | 2,60 | 0,07 |
| Kälber, pauschal | 3,29 | 3,26 | 3,22 | 3,26 | 0,04 |
| Schweine S | 1,66 | 1,69 | 1,71 | 1,72 | 0,01 |
| Schweine E | 1,63 | 1,66 | 1,68 | 1,69 | 0,01 |
| Lämmer, pauschal | 5,93 | 6,07 | 5,94 | 6,06 | 0,12 |

Quelle: Bundesministerium für Ernährung, Landwirtschaft und Verbraucherschutz (BLE; Deutschland)

2) Preise frei Schlachtstätte in Bayern*) (EUR/kg Schlachtgewicht)

| Woche bis: | 17.05.2020 | 24.05.2020 | 31.05.2020 | 07.06.2020 | Vorw. ± |
|----------------|------------|------------|------------|------------|---------|
| Jungstiere U3 | 3,33 | 3,40 | 3,53 | 3,55 | 0,02 |
| Jungstiere R3 | 3,29 | 3,37 | 3,50 | 3,51 | 0,01 |
| Jungstiere E-P | 3,31 | 3,39 | 3,51 | 3,52 | 0,01 |
| Kalbinnen U3 | 3,13 | 3,20 | 3,28 | 3,31 | 0,03 |
| Kalbinnen R3 | 3,08 | 3,13 | 3,24 | 3,27 | 0,03 |
| Kalbinnen E-P | 2,98 | 3,05 | 3,16 | 3,19 | 0,03 |
| Kühe U3 | 2,61 | 2,69 | 2,81 | 2,90 | 0,09 |
| Kühe R3 | 2,50 | 2,57 | 2,68 | 2,76 | 0,08 |
| Kühe E-P | 2,38 | 2,45 | 2,56 | 2,66 | 0,10 |
| Schweine E | 1,63 | 1,65 | 1,68 | 1,70 | 0,02 |
| Schweine S-P | 1,65 | 1,66 | 1,70 | 1,71 | 0,01 |

*) Abrechnung erfolgt bei Rindern und Schweinen nach Warmgewicht.

Quelle: Bayerischer Bauernverband

3) Italien: Marktbericht Markt Modena - Preise in EUR/kg LG (exkl. USt.)

| Nutzkälber/Einsteller | 04.05.2020 | 11.05.2020 | 18.05.2020 | 25.05.2020 | 08.06.2020 |
|-------------------------------------|------------|------------|------------|------------|------------|
| Nutzkälber/Fleischrasse Extra Qual. | 4,60-5,15 | 4,75-5,30 | 4,75-5,30 | 4,85-5,40 | 4,85-5,40 |
| Nutzkälber/Fleischrasse | 3,33-4,10 | 3,48-4,25 | 3,48-4,25 | 3,58-4,35 | 3,58-4,35 |
| Einsteller/Limosin | 2,97-3,07 | 2,97-3,07 | 2,97-3,07 | 2,97-3,07 | 2,97-3,07 |
| Einsteller/Kreuzungen | 2,72-2,77 | 2,72-2,77 | 2,72-2,80 | 2,72-2,80 | 2,77-2,85 |
| Schlachtrinder/Jungstiere | 04.05.2020 | 11.05.2020 | 18.05.2020 | 25.05.2020 | 08.06.2020 |
| Limousin | 2,79-2,87 | 2,79-2,87 | 2,79-2,87 | 2,77-2,85 | 2,77-2,85 |
| Charolais u. Kreuzungen 1. Qual. | 2,46-2,54 | 2,46-2,54 | 2,46-2,54 | 2,43-2,51 | 2,43-2,51 |
| Kreuzungen nat. 1. Qual. | 2,43-2,50 | 2,43-2,50 | 2,43-2,50 | 2,40-2,47 | 2,40-2,47 |
| Schwarzbunte 1. Qual. | 1,30-1,40 | 1,30-1,40 | 1,30-1,40 | 1,28-1,38 | 1,28-1,38 |
| Schlachtrinder/Kalbinnen | 04.05.2020 | 11.05.2020 | 18.05.2020 | 25.05.2020 | 08.06.2020 |
| Limousin | 2,83-2,93 | 2,83-2,93 | 2,83-2,93 | 2,83-2,93 | 2,83-2,93 |
| Fleischrasse u. Kreuzungen | 2,54-2,61 | 2,54-2,61 | 2,54-2,61 | 2,54-2,61 | 2,54-2,61 |

Quelle: www.borsamercimodena.it, Borsa Merci di Modena

Marktbericht Markt Modena - Fleischpreise in EUR/kg

| Jungstierfleisch/Hälften | 04.05.2020 | 11.05.2020 | 18.05.2020 | 25.05.2020 | 08.06.2020 |
|---------------------------------|-------------------|-------------------|-------------------|-------------------|-------------------|
| Extra Qualität | 5,30-5,50 | 5,30-5,50 | 5,30-5,50 | 5,27-5,47 | 5,27-5,47 |
| 1. Qualität | 4,65-5,15 | 4,65-5,15 | 4,65-5,15 | 4,60-5,10 | 4,60-5,10 |
| 2. Qualität | 4,25-4,55 | 4,25-4,55 | 4,25-4,55 | 4,20-4,50 | 4,20-4,50 |
| Kalbinnenfleisch/Hälften | 04.05.2020 | 11.05.2020 | 18.05.2020 | 25.05.2020 | 08.06.2020 |
| Extra Qualität | 5,40-5,70 | 5,40-5,70 | 5,40-5,70 | 5,40-5,70 | 5,40-5,70 |
| 1. Qualität | 4,95-5,35 | 4,95-5,35 | 4,95-5,35 | 4,95-5,35 | 4,95-5,35 |
| 2. Qualität | 4,70-4,90 | 4,70-4,90 | 4,70-4,90 | 4,70-4,90 | 4,70-4,90 |

Quelle: www.borsamermodena.it, Borsa Merci di Modena

4) Italien: Richtpreis Schlachtschweine in EUR/kg

| Notierung vom: | 21.05.2020 | 28.05.2020 | 04.06.2020 |
|----------------------------------|-------------------|-------------------|-------------------|
| Schlachtschweine 130 - 144 kg LG | 0,83-0,85 | 0,81 | 0,80-0,81 |

Quelle: www.listinicum.it, Commissione Unica Nazionale

5) Niederlande: Schweine und Ferkel in EUR/kg

| Woche bis: | 31.05.2020 | 07.06.2020 | 14.06.2020 |
|---|-------------------|-------------------|-------------------|
| Vion, ab Hof, inkl. USt., in EUR/kg SG Basispreis 56 % MFA, Typ A, 78 - 100 kg | 1,66 | 1,66 | 1,66 |
| Ferkel (BestPigletPrice), EUR/Stück | 43,00 | 43,00 | 44,00 |

Quelle: VDE Varkenshandel

6) Dänemark: Produzentenpreise

| Woche bis: | 31.05.2020 | 07.06.2020 | 14.06.2020 |
|--------------------------------------|-------------------|-------------------|-------------------|
| Schlachtschweine, 61 % MFA in EUR/kg | 1,57 | 1,53 | 1,49 |

Quelle: Danish Crown

7) Frankreich: Schweine in EUR/kg SG, ab Hof

| Woche bis: | 31.05.2020 | 07.06.2020 | 14.06.2020 |
|-------------------------------------|-------------------|-------------------|-------------------|
| Bretagne, 56 % Fleischanteil Montag | 1,346 | 1,346 | 1,346 |
| Donnerstag | 1,346 | 1,346 | - |

Quelle: www.marche-porc-breton.com, Marché du Porc Breton

8) Spanien: Mercolleida, Notierungen in EUR

| Notierung vom: | 21.05.2020 | 28.05.2020 | 04.06.2020 |
|--|-------------------|-------------------|-------------------|
| Schweine in EUR/kg LG (Cerdo Selecto) | 1,28 | 1,29 | 1,30 |
| Ferkel (20 kg) in EUR/Stück (Precio Base Lleida) | 35,00 | 36,50 | 36,50 |

Quelle: ANAFRIC

Der Marktbericht Vieh und Fleisch erscheint wöchentlich.

Dieser Bericht ist auf der Webseite der
Agrarmarkt Austria (www.ama.at) im Internet verfügbar.

Die nächste Ausgabe wird voraussichtlich am 18. Juni 2020 erscheinen.

Impressum

Informationen gemäß § 5 E-Commerce Gesetz und Offenlegung gemäß § 25 Mediengesetz

Medieninhaber, Herausgeber, Vertrieb: Agrarmarkt Austria

Redaktion: GB I/Abt. 3 – Referat 08

Dresdner Straße 70

1200 Wien

UID-Nr.: ATU16305503

Telefon: +43 50 3151-248

Fax: +43 50 3151-396

E-Mail: preismeldungen@ama.gv.at

Vertretungsbefugt:

Dipl.-Ing. Günter Griesmayr, Vorstandsvorsitzender und Vorstand für den Geschäftsbereich II

Dr. Richard Leutner, Vorstand für den Geschäftsbereich I

Die Agrarmarkt Austria ist eine gemäß § 2 AMA-Gesetz 1992, BGBl. Nr. 376/1992, eingerichtete juristische Person öffentlichen Rechts, deren Aufgaben im § 3 festgelegt sind. Sie unterliegt gemäß § 25 AMA-Gesetz der Aufsicht der Bundesministerin für Landwirtschaft, Regionen und Tourismus.

Hersteller: Eigendruck

Bildnachweis: Agrarmarkt Austria Marketing GmbH

Verlagsrechte: Die in dieser Broschüre veröffentlichten Beiträge sind urheberrechtlich geschützt. Alle Rechte sind vorbehalten. Nachdruck und Auswertung der von der AGRARMARKT AUSTRIA erhobenen Daten sind mit Quellenangabe gestattet. Alle Angaben ohne Gewähr.

Im Sinne des Gleichheitsgrundsatzes haben die Ausführungen in gleicher Weise für Frauen und Männer Geltung.