



AMA
AgrarMarkt Austria

Dresdner Straße 70, 1200 Wien

K-Ö
Gemäß des § 3 Abs. 1 Z 1 des AMA-Gesetzes 1992 (BGBl. Nr. 376/1992 i. d. g. F.)
Zertifiziertes Qualitätsmanagement-System nach ÖNORM EN ISO 9001 REG. Nr. 01537/0
Zertifiziertes Informationssicherheits-Management-System nach ÖNORM ISO/IEC 27001 REG Nr. 35/0
Zertifiziertes IT Service-Management-System nach ISO/IEC 20000-1 REG Nr. 45/0
Zertifiziertes Umweltmanagement-System nach EMAS REG Nr. AT-000680 und ÖNORM EN ISO 14001 REG Nr. 02982/0

www.ama.at



Marktbericht

VIEH UND FLEISCH | 36. Woche | 04.09.2017 – 10.09.2017

36. AUSGABE 2017

Marktübersicht

Preisbericht Österreich

Markt Österreich

Markt und Preise international

I N H A L T

I.....	MARKTÜBERSICHT.....	3
II.....	PREISBERICHT ÖSTERREICH.....	4
	A) Preisbericht.....	4
	B) Preisbericht – Zukauf EU.....	7
III.....	MARKT ÖSTERREICH.....	8
	C) Daten aus der Rinderdatenbank.....	8
	D) Lebendvermarktung von Nutzkälbern, Jung -und Jährlingsrindern in Österreich.....	9
	E) Zuchtrinderverkäufe.....	9
IV.....	GRAFIK ÖSTERREICH.....	10
	F) Schlachtstierpreise (E-P).....	10
	G) Schlachtkalbinnenpreise (E-P).....	10
	H) Schlachtkuhpreise (E-P).....	10
	I) Schweinehälftenpreise (S-P).....	11
	J) Vergleich der Notierungspreise für Ferkel bzw. Schweine.....	11
	K) Schlachtkälberpreise.....	11
V.....	MARKT UND PREISE INTERNATIONAL.....	12
	L) EU-Preisspiegel für Schlachtvieh.....	12
	M) Preisentwicklung diverser Länder für Schlachtvieh.....	18

I MARKTÜBERSICHT

Anstieg bei weiblichen Schlachtrindern

Der durchschnittliche Auszahlungspreis der Schlachthöfe (E-P) für Jungtiere sank in der Berichtswoche um 2 Cent je kg. Es kam zu einem Preis von EUR 3,94 je kg. Dieser lag um 4,8 % über dem Niveau des Vorjahres.

Für Schlachtkühe wurde um 4 Cent je kg mehr bezahlt. Der Preis lag bei EUR 2,98 je kg und um 16,0 % über dem Vorjahresniveau.

Der Preis für Kalbinnen stieg ebenfalls um 4 Cent je kg. Der Durchschnittspreis lag bei EUR 3,70 je kg und um 6,6 % über der Linie des Vorjahres.

Bei Schlachtkälbern stieg der Preis um 5 Cent auf EUR 6,13 je kg. Im Vergleich zur Vorjahreswoche ergab das ein Plus von 4,3 %.

Preiserwartungen für die 37. KW

Laut Österreichischer Rinderbörse sind Angebot und Nachfrage bei Jungtieren, Ochsen und Kalbinnen ausgeglichen. Bei Schlachtkühen steigt das Angebot an Verarbeitungsware leicht, gut ausgemästete Schlachtkühe sind dagegen knapp. Die Notierungspreise für Jungtiere, Ochsen, Kalbinnen und Kühe bleiben unverändert, die Biokuhzuschläge geben etwas nach. Bei Schlachtkälbern übersteigt die Nachfrage weiterhin das Angebot, die Preise tendieren dennoch seitwärts. EU-weit ist bei Jungtieren eine stabile Marktsituation vorherrschend, regional sind jedoch Preischwächen nicht ausgeschlossen. Der Markt für weibliche Schlachtrinder präsentiert sich uneinheitlich. Bei einem regional steigenden Angebot kann es vor allem bei schwächeren Qualitäten zu Preisrückgängen kommen.

Mastschweine-Notierung fällt um 8 Cent

Der Durchschnittspreis (S-P) für Schlachtschweine blieb in der Berichtswoche unverändert. Dieser lag bei EUR 1,81 je kg und um 5,8 % über dem Vorjahrespreis. Laut Österreichischer Schweinebörse konnte das im Vergleich zu den Vorwochen leicht gestiegene Angebot vollständig abgesetzt werden. Trotzdem zeigte sich die Fleischbranche zurückhaltend. Die Absatzimpulse durch zurückgekehrte Urlauber blieben unter den Erwartungen.

Die Mastschweine-Notierung fällt um 8 Cent auf EUR 1,63 je kg für den Zeitraum 14. bis 20. September.

Der Preis für Zuchtsauen sank in der Berichtswoche um 1 Cent auf EUR 1,37 je kg. Im Vergleich zum Vorjahr ergab sich ein Plus von 18,1 %.

Ferkelmarkt unter Druck

Der heimische Ferkelmarkt war mit einem überdurchschnittlich hohen Angebot nicht vollständig und pünktlich zu räumen. Das lag auch an der jahreszeitlich bedingt sinkenden Nachfrage. Dementsprechend gibt die Ferkelnotierung um 10 Cent nach und beträgt in der 37. Kalenderwoche EUR 2,65 je kg.

Auch auf dem europäischen Ferkelmarkt traf ein leicht steigendes Angebot auf eine deutlich geringere Nachfrage. Vor allem in Süddeutschland geriet der Absatz gehörig unter Druck. Die daraus resultierenden Preisrückgänge sind zu dieser Jahreszeit nicht ungewöhnlich.

EU-Schweinemarkt: Stabilität geht verloren

Der EU-Schweinemarkt präsentierte sich in der Vorwoche noch überwiegend stabil. Das allmählich steigende Lebendangebot konnte trotz des impulslosen Fleischmarktes in den meisten Ländern vollständig abgesetzt werden. Während sich viele Notierungen nochmals behaupteten, setzte sich in Spanien und Frankreich die Abwärtsbewegung fort.

Aktuell zeigt der Trend auch in anderen Mitgliedsstaaten nach unten. In Deutschland sinkt der Vereinigungspreis für Schlachtschweine ab dem 14. September um 8 Cent auf EUR 1,62 je kg. Die Erzeugergemeinschaften können sich dem Druck, den die Schlachtunternehmen in den letzten Wochen aufgebaut haben, nicht länger entziehen. Ein saisonal zunehmendes Angebot bei gleichzeitig schwacher Nachfrage und enttäuschende Fleischgeschäfte liefern die Gründe für den deutlichen Preisabschlag.

II PREISBERICHT ÖSTERREICH

A) Preisbericht für die 36. Woche, 04. September 2017 bis 10. September 2017

1) Frei Rampe Preise (EUR/kg, exkl. USt) und Umsatzmengen (Stück) der meldepflichtigen Schlachthöfe

Österreich ¹⁾	35. Woche 17		36. Woche 17		Vorw. ±	36. KW 16
	EUR/kg	Stück	EUR/kg	Stück	EUR/kg	EUR/kg
Jungstiere U3	3,99	928	3,98	716	-0,01	3,82
Jungstiere R3	3,94	264	3,94	249	0,00	3,73
Jungstiere E-P	3,96	3.295	3,94	2.797	-0,02	3,76
Ochsen U3	4,21	79	4,45	27	0,24	3,99
Ochsen R3	4,13	96	4,25	70	0,12	3,77
Ochsen E-P ⁴⁾	4,13	329	4,28	187	0,15	3,90
Kühe R3	3,15	220	3,17	277	0,02	2,83
Kühe O3	2,97	125	2,97	95	0,00	2,56
Kühe E-P	2,94	2.278	2,98	2.320	0,04	2,57
Kalbinnen U3	3,82	205	3,93	232	0,11	3,62
Kalbinnen R3	3,68	248	3,74	246	0,06	3,48
Kalbinnen E-P	3,66	850	3,70	910	0,04	3,47
Schweine S ²⁾	1,85	36.919	1,85	38.757	0,00	1,75
Schweine E ²⁾	1,73	18.287	1,73	18.630	0,00	1,63
Schweine U ²⁾	1,52	839	1,52	926	0,00	1,43
Schweine S-P ²⁾	1,81	56.059	1,81	58.319	0,00	1,71
Zuchtsauen	1,38	1.120	1,37	1.161	-0,01	1,16
Kälber E-P ³⁾	6,08	221	6,13	274	0,05	5,88
Jungrinder E-P ³⁾	4,70	252	4,77	269	0,07	4,72

Quelle: AMA

Niederösterreich	35. Woche 17		36. Woche 17		Vorw. ±	36. KW 16
	EUR/kg	Stück	EUR/kg	Stück	EUR/kg	EUR/kg
Jungstiere U3	3,97	221	3,96	123	-0,01	3,80
Jungstiere R3	3,93	49	3,93	58	0,00	3,72
Jungstiere E-P	3,95	782	3,92	680	-0,03	3,76
Ochsen U3	-	-	-	-	-	-
Ochsen R3	-	-	-	-	-	-
Ochsen E-P ⁴⁾	-	-	-	-	-	-
Kühe R3	3,07	64	3,17	74	0,10	2,79
Kühe O3	2,86	9	2,85	12	-0,01	2,43
Kühe E-P	2,94	399	3,02	459	0,08	2,58
Kalbinnen U3	3,87	66	4,00	72	0,13	3,57
Kalbinnen R3	3,69	51	3,81	54	0,12	3,42
Kalbinnen E-P	3,77	184	3,85	224	0,08	3,48
Schweine S ²⁾	1,87	7.335	1,86	7.633	-0,01	1,77
Schweine E ²⁾	1,74	3.185	1,74	3.184	0,00	1,65
Schweine U ²⁾	1,53	149	1,52	202	-0,01	1,43
Schweine S-P ²⁾	1,83	10.671	1,82	11.019	-0,01	1,73
Zuchtsauen	1,34	170	1,35	191	0,01	1,15
Kälber E-P ³⁾	-	-	-	-	-	-
Jungrinder E-P ³⁾	-	-	-	-	-	-

Quelle: AMA

Frei Rampe Preise (EUR/kg, exkl. USt) und Umsatzmengen (Stück) der meldepflichtigen Schlachthöfe

	35. Woche 17		36. Woche 17		Vorw. ±	36. KW 16
	EUR/kg	Stück	EUR/kg	Stück	EUR/kg	EUR/kg
Oberösterreich						
Jungstiere U3	4,01	427	4,00	365	-0,01	3,84
Jungstiere R3	3,96	133	3,95	142	-0,01	3,74
Jungstiere E-P	3,96	1.626	3,96	1.397	0,00	3,77
Ochsen U3	-	-	-	-	-	-
Ochsen R3	-	-	-	-	-	-
Ochsen E-P ⁴⁾	-	-	-	-	-	-
Kühe R3	3,17	94	3,18	111	0,01	2,85
Kühe O3	2,88	50	2,89	29	0,01	2,65
Kühe E-P	2,99	746	3,06	730	0,07	2,64
Kalbinnen U3	3,80	44	3,98	68	0,18	3,65
Kalbinnen R3	3,67	121	3,72	104	0,05	3,50
Kalbinnen E-P	3,62	352	3,68	330	0,06	3,46
Schweine S ²⁾	1,84	10.209	1,84	10.429	0,00	1,75
Schweine E ²⁾	1,73	4.938	1,73	5.617	0,00	1,64
Schweine U ²⁾	1,51	189	1,53	250	0,02	1,43
Schweine S-P ²⁾	1,80	15.338	1,80	16.296	0,00	1,70
Zuchtsauen	1,42	453	1,40	473	-0,02	1,17
Kälber E-P ³⁾	-	-	-	-	-	-
Jungrinder E-P ³⁾	-	-	-	-	-	-

Quelle: AMA

	35. Woche 17		36. Woche 17		Vorw. ±	36. KW 16
	EUR/kg	Stück	EUR/kg	Stück	EUR/kg	EUR/kg
Steiermark						
Jungstiere U3	3,98	137	3,96	88	-0,02	3,77
Jungstiere R3	3,92	46	3,86	13	-0,06	3,71
Jungstiere E-P	3,95	413	3,93	266	-0,02	3,74
Ochsen U3	-	-	-	-	-	-
Ochsen R3	-	-	-	-	-	-
Ochsen E-P ⁴⁾	-	-	-	-	-	-
Kühe R3	3,21	47	3,13	37	-0,08	2,94
Kühe O3	2,94	14	2,97	14	0,03	2,60
Kühe E-P	3,05	301	3,04	271	-0,01	2,64
Kalbinnen U3	3,81	58	3,78	21	-0,03	3,64
Kalbinnen R3	3,68	38	3,69	21	0,01	3,48
Kalbinnen E-P	3,67	140	3,49	83	-0,18	3,51
Schweine S ²⁾	1,85	18.439	1,85	19.813	0,00	1,75
Schweine E ²⁾	1,73	9.668	1,73	9.505	0,00	1,63
Schweine U ²⁾	1,52	470	1,52	466	0,00	1,42
Schweine S-P ²⁾	1,81	28.586	1,81	29.790	0,00	1,71
Zuchtsauen	1,35	464	1,35	467	0,00	1,16
Kälber E-P ³⁾	-	-	-	-	-	-
Jungrinder E-P ³⁾	-	-	-	-	-	-

1) Inkl. Salzburg und Kärnten, aus Datenschutzgründen können diese Preise und Umsatzmengen nicht veröffentlicht werden.

2) Abrechnung erfolgt nach Warmgewicht.

3) Inkl. Tirol und Vorarlberg, aus Datenschutzgründen können Bundesländerpreise und Umsatzmengen nicht veröffentlicht werden.

4) Aus Datenschutzgründen können Bundesländerwerte der einzelnen Qualitätsklassen nicht veröffentlicht werden.

Quelle: AMA

2) Notierungspreise in EUR/kg (exkl. USt.):

Schweinebörse Österreich	31.08.17-06.09.17	07.09.17-13.09.17	14.09.17-20.09.17
Mastschw. 56% MFA (notiert frei Rampe)	1,71	1,71	1,63
Zuchten (notiert frei Rampe)	1,44	1,44	1,40

EZG Gut Streitdorf	34. Woche 17	35. Woche 17	36. Woche 17	37. Woche 17
ÖHYB-Ferkel bis 25 kg	2,75	2,75	2,75	2,65

Quelle: Erzeugergemeinschaften

3) Schafpreise in EUR/kg (exkl. USt.) für Frischware:

	33. Woche 17	34. Woche 17	35. Woche 17	36. Woche 17
Schlachtlämmer (17 - 22 kg SG)	5,51	5,74	5,58	5,74

Quelle: AMA

4) Verkaufspreise der Österr. Schaf- und Ziegenbörse in EUR/kg (exkl. USt.) für die 36. Woche 2017:

Lebendpreis	Stück	Gesamtgewicht	Durchschnittspreis
Lämmer Kategorie I	576	24.750,00	2,30
Lämmer Kategorie I (Bio)	37	1.678,00	2,82
Lämmer Kategorie II / III	48	1.765,00	1,88
Lämmer Kategorie II / III (Bio)	-	-	-
Altschafe / Altwidder	38	2.758,35	0,57
Altziegen / Altböcke	-	-	-
Kitze	-	-	-
Kitze (Bio)	-	-	-
Fleischpreise	Stück	Gesamtgewicht	Durchschnittspreis
Lämmer Kategorie I	157	3.242,79	5,67
Lämmer Kategorie I (Bio)	136	2.999,60	6,20
Lämmer Kategorie II / III	-	-	-
Altschafe / Altwidder	-	-	-
Kitze	-	-	-
Kitze (Bio)	-	-	-

Quelle: Österreichische Schaf- und Ziegenbörse reg. Gen. m. b. H.

5) Preis- bzw. Markterwartungen für Schlachtrinder in EUR/kg, exkl. USt.:

Rinderbörse Österreich	35. Woche 2017	36. Woche 2017	37. Woche 2017
Jungstier HK R2/3	3,62	3,62	3,62
Kalbin HK R2/3	3,27	3,27	3,27
Kuh HK R2/3	*)	2,66	2,66
Schlachtkälber HK R2/3	5,95	6,05	6,05

*) Notierung ausgesetzt

Quelle: www.rinderboerse.at

6) Marktpreise für Futtermittelmischungen in EUR/100kg, exkl. USt. – frei Betrieb:

	Juni 17	Juli 17	± Vormonat	Juli 16
Rinderfutter (18 % Eiweiß, Energiestufe 4)	25,28	25,33	0,05	25,46
Schweinemastfutter (Alleinfutter)	26,06	26,16	0,10	25,41

Quelle: AMA

B) Preisbericht – Zukauf EU* für 03. Juli 2017 bis 30. Juli 2017
1) Preise (EUR/kg, exkl. USt.) und Umsatzmengen (Stück) der meldepflichtigen Schlachthöfe

	Juni 2017		Juli 2017		± Vormonat	Juli 2016
	EUR/kg	Stück	EUR/kg	Stück	EUR/kg	EUR/kg
Deutschland						
Jungtiere E-P	3,69	8	-	-	-	-
Kühe E-P	2,21	2	2,66	9	0,45	2,07
Schweine S-P **	1,83	22.845	1,78	26.441	-0,05	1,66
Slowenien						
Jungtiere E-P	3,47	588	3,47	754	0,00	3,36
Stierfleisch E-P	3,30	55	3,27	96	-0,03	3,12
Kühe E-P	2,84	1.071	2,80	1.181	-0,04	2,51
Kalbinnen E-P	3,36	302	3,35	284	-0,01	3,23
Tschechien						
Jungtiere E-P	3,48	1.020	3,51	896	0,03	3,31
Stierfleisch E-P	3,28	197	3,27	143	-0,01	3,12
Kühe E-P	2,88	1.125	2,89	971	0,01	2,61
Kalbinnen E-P	3,27	505	3,29	489	0,02	3,12
Slowakei						
Jungtiere E-P	3,46	55	3,32	85	-0,14	3,34
Stierfleisch E-P	3,24	7	3,29	49	0,05	3,16
Kühe E-P	2,84	435	2,71	645	-0,13	2,39
Kalbinnen E-P	2,96	101	2,97	83	0,01	3,01
Schweine S-P **	1,88	686	1,77	1.292	-0,11	1,69
Ungarn						
Jungtiere E-P	3,30	155	3,38	201	0,08	3,15
Stierfleisch E-P	3,10	42	3,17	35	0,07	3,07
Kühe E-P	2,88	390	2,71	182	-0,17	2,36
Kalbinnen E-P	3,17	130	3,19	44	0,02	3,11
Schweine S-P **	1,80	2.744	1,76	2.555	-0,04	1,63
Dänemark						
Kühe E-P	2,00	1	-	-	-	-
Schweine S-P **	1,79	1.080	1,79	149	0,00	1,59
Kroatien						
Stierfleisch E-P	2,90	1	-	-	-	-
Kühe E-P	2,81	346	2,78	394	-0,03	2,55
Kalbinnen E-P	3,11	59	3,08	56	-0,03	3,09
Niederlande						
Schweine S-P **	1,83	2.192	1,81	1.027	-0,02	1,69
Frankreich						
Kühe E-P	3,00	4	3,20	2	0,20	-
Italien						
Kühe E-P	2,29	1	3,15	1	0,86	-
Luxemburg						
Kühe E-P	-	-	3,40	1	-	-

* Schlachttiere wurden aus EU-Staaten lebend zugekauft und in Österreich geschlachtet.

** Abrechnung erfolgt nach Warmgewicht.

Quelle: AMA

III MARKT ÖSTERREICH

C) Daten aus der Rinderdatenbank

2017		Jän.	Feb.	März	April	Mai	Juni	Juli	Aug.	Sept.	Okt.	Nov.	Dez.	Jahr							
Schlachtungen bis 8 Monate																					
AT ¹⁾	♂	3.208	2.922	3.325	3.018	3.242	2.798	1.980						20.493							
	♀	1.943	1.933	2.357	2.309	2.145	1.831	1.560						14.078							
andere Länder ²⁾	♂	1	0	1	1	2	3	0						8							
	♀	0	0	0	2	0	1	2						5							
Schlachtungen über 8 Monate																					
AT ¹⁾	♂	21.025	19.400	22.978	20.335	22.609	20.830	19.827						147.004							
	♀	19.831	19.978	22.228	18.702	21.068	18.941	19.542						140.290							
andere Länder ²⁾	♂	3.163	2.783	3.741	2.902	3.238	2.635	2.853						21.315							
	♀	6.282	5.646	6.590	5.750	5.660	5.558	4.924						40.410							
Schlachtungen gesamt																					
AT ¹⁾	♂	24.233	22.322	26.303	23.353	25.851	23.628	21.807						167.497							
	♀	21.774	21.911	24.585	21.011	23.213	20.772	21.102						154.368							
	gesamt	46.007	44.233	50.888	44.364	49.064	44.400	42.909						321.865							
andere Länder ²⁾	♂	3.164	2.783	3.742	2.903	3.240	2.638	2.853						21.323							
	♀	6.282	5.646	6.590	5.752	5.660	5.559	4.926						40.415							
	gesamt	9.446	8.429	10.332	8.655	8.900	8.197	7.779						61.738							
Versendungen und Exporte von Lebendrindern in Stück																					
in andere Länder	♂	6.838	4.438	3.987	3.530	3.975	2.299	2.599						27.666							
	♀	2.988	3.042	2.866	2.888	3.399	1.689	1.394						18.266							
Zugänge und Importe von Lebendrindern in Stück																					
andere Länder	♂	12	7	31	22	42	44	29						187							
	♀	53	71	152	75	127	244	63						785							
Schlachtungen gesamt, getrennt nach Herkunftsländern für Jänner bis Juli 2017																					
	BE	CH	CZ	DE	DK	EE	EL	FR	HR	HU	IT	LU	LV	NL	PL	PT	RO	SI	SK	UK	ges.
♂	2	10	12.956	100	1	0	0	103	9	2.919	36	2	168	6	24	14	62	3.597	1.314	0	21.323
♀	1	4	15.369	299	24	1	1	62	2.867	6.287	45	5	7	16	7	0	83	9.593	5.741	3	40.415
gesamt	3	14	28.325	399	25	1	1	165	2.876	9.206	81	7	175	22	31	14	145	13.190	7.055	3	61.738
in %	0,00	0,02	45,88	0,65	0,04	0,00	0,00	0,27	4,66	14,91	0,13	0,01	0,28	0,04	0,05	0,02	0,23	21,36	11,43	0,00	100,00

1) Geburt und Schlachtung der Rinder in Österreich

2) Geburt der Rinder nicht in Österreich, geschlachtet in Österreich; 2016 wurden 99,12% der Rinder direkt zur Schlachtung nach Österreich verbracht; 0,88% der Rinder wurden bereits vor der Schlachtung in Österreich gehalten.

AT= Österreich, ♂= männlich, ♀=weiblich, BE= Belgien, BG= Bulgarien, CH= Schweiz, CZ= Tschechien, DE= Deutschland, DK= Dänemark, EE= Estland, EL= Griechenland, ES= Spanien, FR= Frankreich, HR= Kroatien, HU= Ungarn, IE= Irland, IT= Italien, LT= Litauen, LU= Luxemburg, LV= Lettland, NL= Niederlande, PL= Polen, PT= Portugal, RO= Rumänien, SE= Schweden, SI= Slowenien, SK= Slowakei, UK= Vereinigtes Königreich

Quelle: AMA

D) Lebendvermarktung von Nutzkälbern, Jung- und Jährlingsrindern in Österreich

1) Männliche Nutzkälber zwischen 8 Tagen und vier Wochen in EUR/Stück (exkl. USt.)

	36. Woche 17			Vorwoche ±	36. KW 16
	Stück	Ø Gewicht	EUR/Stück	EUR/Stück	EUR/Stück
Stierkälber - Milchrasen	44	63,95	119,18	-7,61	113,23
Stierkälber - Fleischrasen *)	99	74,32	326,36	-6,63	335,02

*) Fleischrasen, Zweinutzungsrasen oder aus einer Kreuzung mit einer Fleischrasse

Quelle: AMA

2) Jungrinder und Jährlingsrinder in EUR/kg (exkl. Ust.)

	36. Woche 17			Vorwoche ±	36. KW 16
	Stück	Ø Gewicht	EUR/kg	EUR/kg	EUR/kg
Jungrinder	219	324,77	2,40	-0,02	2,31
Jährlingsrinder - männlich	8	457,50	2,07	-0,08	2,19
Jährlingsrinder - weiblich	16	420,06	1,58	-0,05	1,74

Jungrinder: männlich und weiblich, 6 bis 11 Monate, zur Mastung; Jährlingsrinder: 12 bis 23 Monate, zur Mastung

Quelle: AMA

E) Zuchtrinderverkäufe

1) Versteigerungen, Nettopreise in EUR

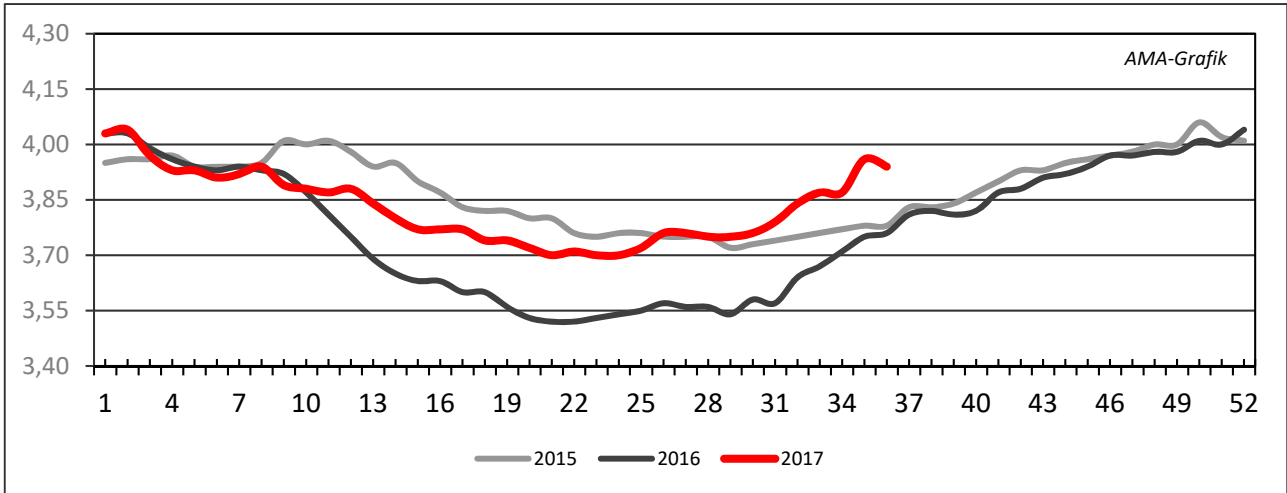
Lienz, am 5. September 2017

	Rasse	aufgetrieben	verkauft	Gesamterlös
Kühe	Fleckvieh	34	33	68.120,00
Kalbinnen	Fleckvieh	99	92	169.620,00
Kalbinnen	Braunvieh	1	1	1.640,00
Kalbinnen	Grauvieh	2	2	3.080,00
Kalbinnen	Pinzgauer	2	1	1.400,00

Quelle: Raiffeisengenossenschaft Osttirol

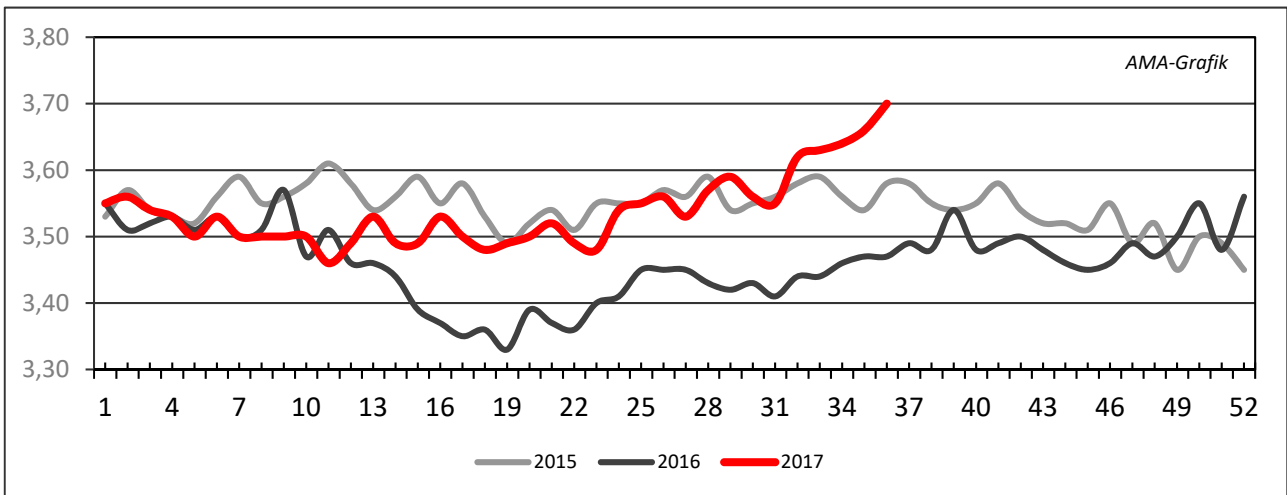
IV GRAFIK ÖSTERREICH

F) Schlachtstierpreise (E-P) in EUR/kg, exkl. USt.



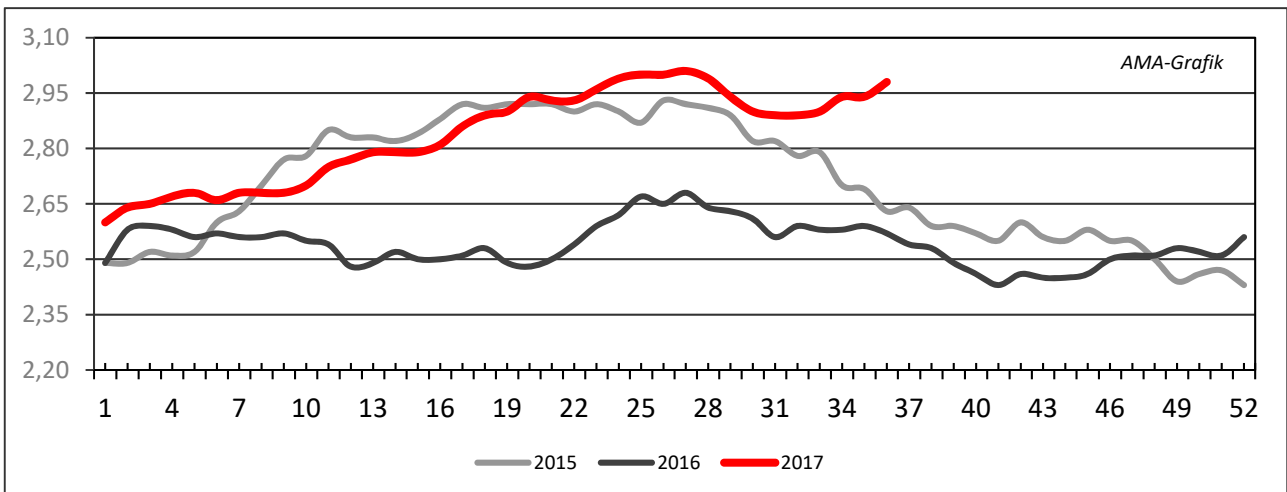
Quelle: AMA

G) Schlachtkalbinnenpreise (E-P) in EUR/kg, exkl. USt.



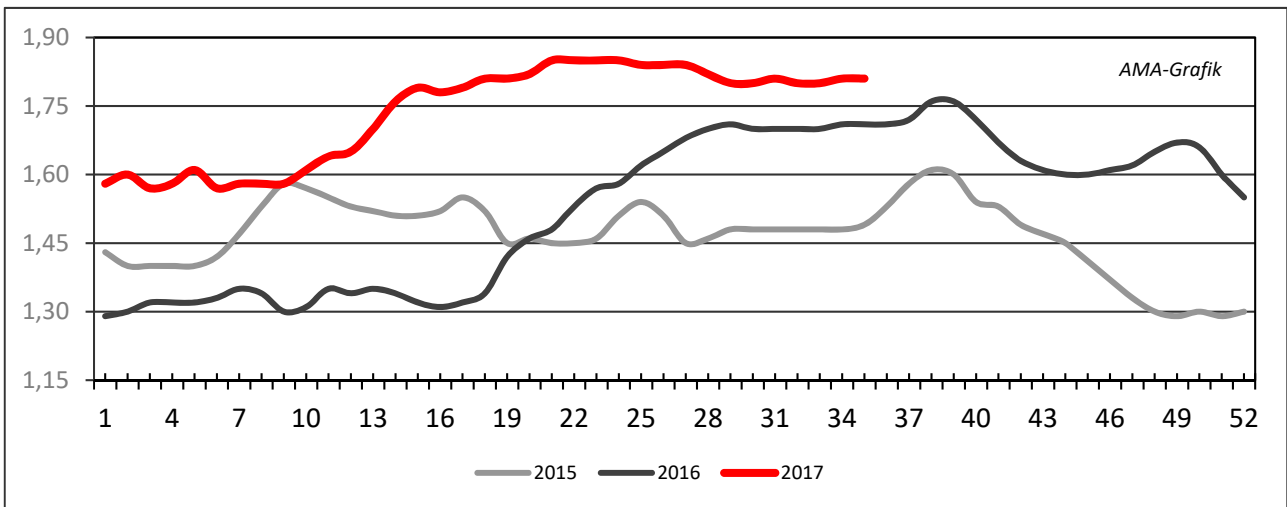
Quelle: AMA

H) Schlachtkuhpreise (E-P) in EUR/kg, exkl. USt.



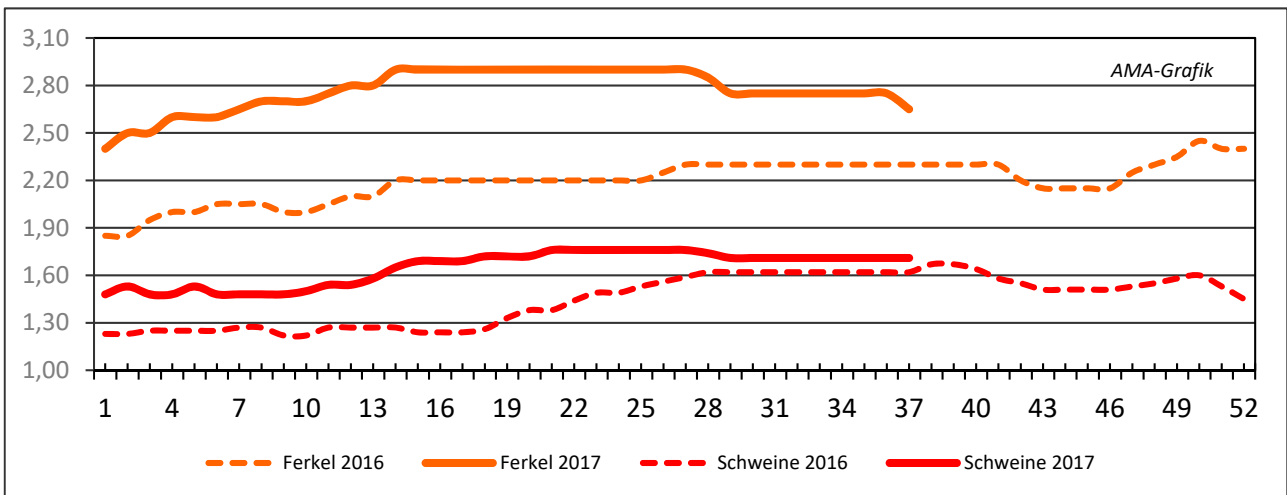
Quelle: AMA

I) Schweinehälftenpreise (S-P) in EUR/kg, exkl. USt.



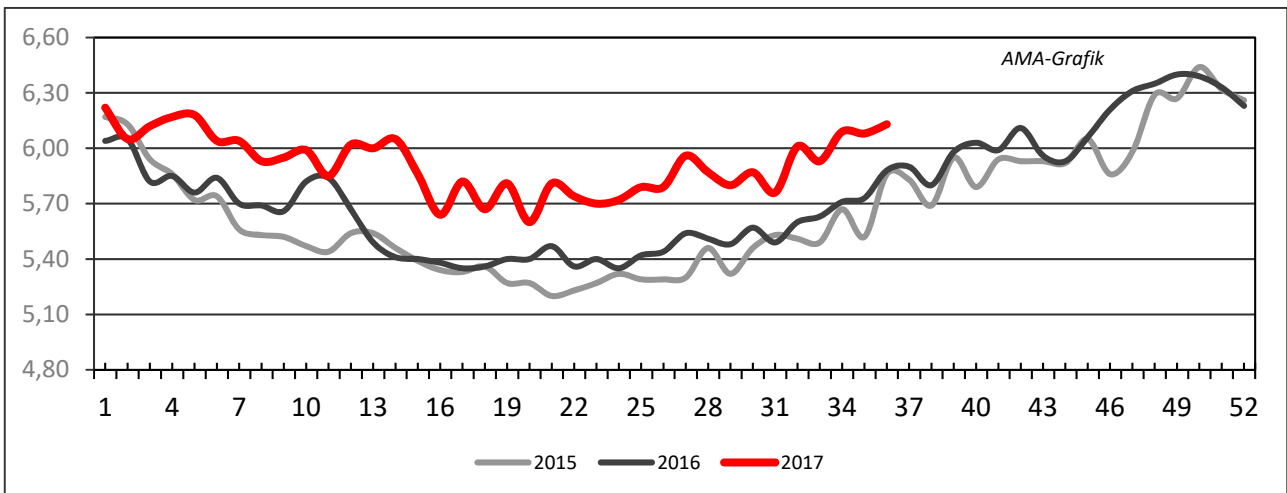
Quelle: AMA

J) Vergleich der Notierungspreise für Ferkel bzw. Schweine in EUR/kg, exkl. USt.



Quelle: Erzeugergemeinschaften

K) Schlachtkälberpreise in EUR/kg, exkl. USt.



Quelle: AMA

V MARKT UND PREISE INTERNATIONAL

L) EU-Preisspiegel für Schlachtvieh

1) Marktpreise für die Qualitätsklassen URO (EUR/100 kg Schlachtgewicht, kalt) der Mitgliedsländer

Woche bis:	Jungstierfleisch A UR(O)			Ochsenfleisch C UR(O)			Jungrinder Z UR(O)		
	20.08.2017	27.08.2017	03.09.2017	20.08.2017	27.08.2017	03.09.2017	20.08.2017	27.08.2017	03.09.2017
Belgien	332,97	334,25	334,59	-	-	-	-	-	-
Bulgarien	-	-	-	-	-	-	-	-	-
Tschechien	334,11	336,91	336,61	-	-	-	-	-	-
Dänemark	362,83	365,81	372,43	-	-	-	366,42	367,67	369,15
Deutschland	382,75	386,73	386,73	-	-	-	-	-	332,24
Estland	338,68	329,12	333,27	-	-	-	-	-	-
Irland	-	-	-	383,15	378,99	376,71	-	-	-
Griechenland	440,78	424,03	443,43	-	-	-	-	-	-
Spanien	378,97	380,81	380,83	-	-	-	390,96	388,75	390,26
Frankreich	384,79	384,56	386,10	364,83	370,63	365,91	-	-	-
Kroatien	343,74	342,58	347,58	-	-	-	-	-	-
Italien	399,62	400,21	404,01	-	-	-	423,84	461,34	453,50
Zypern	-	-	-	-	-	-	-	-	-
Lettland	249,72	226,50	250,03	-	-	-	220,32	226,32	219,81
Litauen	279,15	289,39	280,18	-	-	-	-	-	206,12
Luxemburg	376,33	376,33	376,65	-	-	-	-	-	-
Ungarn	216,69	216,54	-	-	-	-	-	-	-
Malta	-	-	868,76	-	-	-	-	-	-
Niederlande	345,51	309,90	338,76	-	-	-	-	-	-
ÖSTERREICH	372,49	373,06	379,84	-	-	-	449,88	448,90	455,01
Polen	324,14	327,52	330,03	-	-	-	-	320,39	344,17
Portugal	362,15	364,04	365,45	-	-	-	357,00	360,20	361,71
Rumänien	251,58	275,50	285,80	-	-	-	256,82	226,94	269,72
Slowenien	330,48	333,84	328,73	-	-	-	301,50	380,32	-
Slowakei	334,36	331,06	331,06	-	-	-	363,41	-	471,91
Finnland	383,20	388,30	391,94	-	-	-	-	-	-
Schweden	472,80	438,50	474,27	-	-	-	484,19	491,58	523,76
Großbritannien	-	-	-	419,65	419,74	418,95	-	-	-
Nordirland	-	-	-	404,36	395,21	392,26	-	-	-
EU	377,19	377,69	381,45	400,25	398,71	396,82	386,22	386,35	387,85

Quelle: http://ec.europa.eu/agriculture/market-observatory/meat/beef/statistics_en.htm, Europäische Kommission

2) Rinder (EUR/100 kg Schlachtgewicht, kalt)

Woche bis:	Jungrinder R3			Jungstiere R3			Ochsen R3			Kühe O3			Kalbinnen R3		
	20.08.17	27.08.17	03.09.17	20.08.17	27.08.17	03.09.17	20.08.17	27.08.17	03.09.17	20.08.17	27.08.17	03.09.17	20.08.17	27.08.17	03.09.17
Belgien	-	-	-	295,81	297,76	297,76	-	-	-	271,27	273,43	274,10	319,00	320,50	320,50
Bulgarien	-	-	-	-	-	-	-	-	-	217,39	298,13	226,96	-	-	-
Tschechien	-	-	-	340,48	341,02	338,68	-	-	-	248,22	250,08	246,53	295,92	281,39	280,61
Dänemark	367,38	369,60	371,03	365,50	368,12	374,26	-	463,31	-	323,00	315,01	321,43	367,38	366,91	374,39
Deutschland	-	-	-	388,19	392,71	391,68	449,22	415,34	407,86	325,62	326,99	327,11	373,79	375,46	376,78
Estland	-	-	-	350,88	343,74	-	-	-	-	258,64	255,70	255,79	-	-	-
Irland	-	-	-	379,14	375,68	372,60	380,69	376,09	373,77	315,96	314,00	312,88	388,64	387,36	384,41
Griechenland	-	-	-	440,78	426,68	439,17	-	-	-	219,09	208,00	157,43	-	-	-
Spanien	388,32	387,96	389,61	384,35	388,31	383,31	-	-	-	233,99	221,46	209,03	396,17	393,12	396,24
Frankreich	-	-	-	381,00	380,00	382,00	375,00	382,00	373,00	330,00	329,00	330,00	396,00	396,00	391,00
Kroatien	-	-	-	355,22	357,15	356,23	-	-	-	-	-	-	386,31	378,75	384,28
Italien	-	-	378,49	412,78	399,46	400,48	-	-	-	276,88	275,23	275,09	430,23	436,96	423,00
Zypern	-	-	-	-	-	-	-	-	-	-	-	-	-	-	-
Lettland	-	-	225,71	269,71	244,71	239,32	-	-	-	200,34	215,36	218,09	212,72	200,02	236,14
Litauen	-	-	-	284,55	287,43	279,63	-	-	-	249,18	249,58	249,91	263,60	298,96	259,66
Luxemburg	-	-	-	358,88	358,88	355,94	401,80	401,80	-	306,94	306,94	306,84	412,09	412,09	407,39
Ungarn	-	-	-	-	-	-	-	-	-	216,83	219,76	230,68	-	-	-
Malta	-	-	-	-	-	868,76	-	-	-	-	-	207,98	-	-	-
Niederlande	-	-	-	347,00	292,00	336,00	-	-	-	284,00	291,00	298,00	-	-	338,00
ÖSTERREICH	439,13	440,55	458,45	382,35	383,14	390,66	401,59	390,70	421,96	286,20	289,69	295,65	357,05	365,03	365,81
Polen	-	321,27	346,18	327,05	328,99	333,26	-	-	-	274,22	274,70	278,03	317,00	317,29	316,57
Portugal	373,10	376,30	377,90	370,20	372,60	372,90	-	-	-	202,20	208,90	208,70	369,30	370,60	372,60
Rumänien	226,86	219,85	-	-	290,02	295,72	292,22	252,01	319,21	220,21	225,56	220,57	250,73	263,81	251,41
Slowenien	-	-	-	339,16	350,15	337,55	-	-	-	243,96	234,59	240,77	334,53	329,88	330,47
Slowakei	471,91	-	-	339,54	339,16	339,16	-	-	-	181,96	183,75	183,75	299,53	-	-
Finnland	-	-	-	390,09	390,77	395,57	-	-	-	240,94	248,05	241,41	368,07	375,32	371,61
Schweden	491,30	477,47	494,18	474,09	435,89	477,02	519,21	462,67	507,13	412,83	415,52	419,76	441,78	449,75	453,24
Ver. Königreich	-	-	-	399,35	394,95	391,08	414,42	411,40	409,78	310,39	307,09	306,14	414,87	410,80	410,87
EU	388,51	388,10	389,89	382,19	381,62	383,50	397,58	393,99	392,50	301,20	300,79	300,43	388,27	388,00	386,63

 Quelle: http://ec.europa.eu/agriculture/market-observatory/meat/beef/statistics_en.htm, Europäische Kommission

3) Marktpreis für geschlachtete Schafe (EUR/100 kg)

	Woche bis:	13.08.2017	20.08.2017	27.08.2017	03.09.2017	Vorwoche ±
SCHWERE LÄMMER	Belgien	528,00	523,90	528,40	-	-
	Dänemark	510,36	502,37	487,94	-	-
	Deutschland	565,06	564,45	572,48	558,74	-13,74
	Estland	-	-	-	-	-
	Spanien	554,02	554,02	552,92	573,64	20,72
	Frankreich	647,00	644,00	649,00	-	-
	Irland	451,27	462,93	453,11	444,15	-8,96
	Zypern	423,00	432,00	442,00	456,00	14,00
	Lettland	302,62	350,13	332,74	295,25	-37,49
	Litauen	466,87	507,79	478,65	369,00	-109,65
	Niederlande	560,09	553,19	552,15	534,65	-17,50
	ÖSTERREICH	550,00	551,00	574,00	558,00	-16,00
	Polen	350,38	350,66	358,37	352,53	-5,84
	Rumänien	205,47	217,84	217,89	217,60	-0,29
	Finnland	375,02	375,02	391,75	391,75	0,00
	Schweden	532,29	516,69	505,51	482,08	-23,43
	Vereinigtes Königreich	484,09	475,85	465,04	454,81	-10,23
	EU	510,95	507,34	501,48	494,44	-7,04
	LEICHTE LÄMMER	Bulgarien	563,47	563,47	563,03	-
Griechenland		475,67	488,51	496,24	508,16	11,92
Spanien		606,83	606,63	606,41	625,30	18,89
Kroatien		708,23	579,36	604,52	539,52	-65,00
Italien		602,00	617,00	616,00	635,00	19,00
Ungarn		566,34	554,06	568,95	575,11	6,16
Portugal		413,20	413,20	413,20	413,20	0,00
Slowenien		536,82	515,68	540,27	532,63	-7,64
Slowakei		-	-	-	-	-
EU		552,83	558,43	560,69	575,52	14,83

 Quelle: http://ec.europa.eu/agriculture/sheep-goats/presentations/index_en.htm, Europäische Kommission

4) Schweine, Klasse S (EUR/100 kg Schlachtgewicht, kalt)

Woche bis:	13.08.2017	20.08.2017	27.08.2017	03.09.2017	Vorwoche ±
Belgien	159,00	159,00	158,90	159,10	0,20
Tschechien	173,97	174,34	174,28	174,09	-0,19
Dänemark	161,06	161,10	159,46	159,44	-0,02
Deutschland	179,69	179,64	179,66	179,77	0,11
Estland	167,28	166,57	166,43	165,54	-0,89
Griechenland	202,80	202,80	202,80	202,80	0,00
Spanien	181,00	181,44	181,28	180,71	-0,57
Frankreich	166,00	166,00	165,00	162,00	-3,00
Kroatien	178,48	176,93	177,77	177,04	-0,73
Irland	164,41	162,67	162,53	162,54	0,01
Lettland	161,69	161,93	164,45	163,22	-1,23
Litauen	175,90	176,16	177,28	176,63	-0,65
Luxemburg	179,40	179,20	179,50	179,50	0,00
Ungarn	182,16	181,88	181,89	181,61	-0,28
Malta	218,00	218,00	218,00	218,00	0,00
Niederlande	153,65	153,65	153,64	153,65	0,01
ÖSTERREICH	189,98	190,19	190,33	190,24	-0,09
Polen	171,74	171,62	171,60	173,35	1,75
Portugal	200,00	200,00	200,00	198,00	-2,00
Rumänien	189,54	189,62	189,79	190,00	0,20
Slowenien	185,44	189,97	187,90	187,57	-0,33
Slowakei	182,80	178,77	181,79	181,79	0,00
Finnland	160,57	160,49	160,15	160,21	0,06
Schweden	182,74	184,75	185,24	185,57	0,33
Vereinigtes Königreich	184,17	183,17	180,93	180,02	-0,90
<i>EU</i>	<i>174,46</i>	<i>174,52</i>	<i>174,13</i>	<i>173,65</i>	<i>-0,48</i>

 Quelle: http://ec.europa.eu/agriculture/market-observatory/meat/pigmeat/statistics_en.htm, Europäische Kommission

5) Schweine, Klasse E (EUR/100 kg Schlachtgewicht, kalt)

Woche bis:	13.08.2017	20.08.2017	27.08.2017	03.09.2017	Vorwoche ±
Belgien	149,20	149,20	149,40	149,70	0,30
Bulgarien	207,78	207,85	208,17	-	-
Tschechien	169,11	169,71	169,80	169,88	0,07
Dänemark	155,15	155,18	153,54	153,52	-0,02
Deutschland	175,05	174,96	174,53	174,37	-0,16
Estland	156,82	157,90	157,05	157,50	0,45
Griechenland	202,80	202,80	202,80	202,80	0,00
Spanien	173,85	176,48	176,16	175,46	-0,70
Frankreich	158,00	158,00	156,00	154,00	-2,00
Kroatien	175,37	174,50	174,80	174,48	-0,32
Irland	163,53	161,65	161,88	161,49	-0,39
Italien	-	199,00	-	-	-
Zypern	211,88	211,33	211,88	2,12	-209,76
Lettland	165,71	168,23	171,39	169,68	-1,71
Litauen	173,40	173,27	174,03	175,00	0,97
Luxemburg	172,20	172,40	173,10	172,80	-0,30
Ungarn	177,76	178,06	178,27	178,06	-0,21
Malta	218,00	218,00	218,00	218,00	0,00
Niederlande	152,51	152,51	152,50	152,51	0,01
ÖSTERREICH	178,17	178,29	178,37	178,29	-0,08
Polen	169,20	169,34	169,90	171,05	1,15
Portugal	199,00	199,00	199,00	197,00	-2,00
Rumänien	186,50	187,23	187,22	187,12	-0,10
Slowenien	177,65	179,70	177,99	172,22	-5,77
Slowakei	178,32	173,85	174,75	174,75	0,00
Finnland	156,16	156,62	155,87	156,44	0,57
Schweden	179,72	181,81	181,98	182,09	0,11
Vereinigtes Königreich	181,59	180,71	178,55	177,66	-0,89
EU	169,54	170,82	170,45	170,03	-0,43

 Quelle: http://ec.europa.eu/agriculture/market-observatory/meat/pigmeat/statistics_en.htm, Europäische Kommission

6) Ferkel, (EUR/Stück)

Woche bis:	13.08.2017	20.08.2017	27.08.2017	03.09.2017	Vorwoche ±
Belgien	49,00	49,00	48,50	47,00	-1,50
Tschechien	-	-	55,45	55,46	0,01
Dänemark	48,67	48,68	47,73	47,72	-0,01
Deutschland	62,40	62,30	62,40	62,30	-0,10
Estland	-	35,95	-	-	-
Spanien	32,30	30,78	29,68	29,68	0,00
Frankreich	31,60	30,20	29,00	28,60	-0,40
Kroatien	42,34	42,04	42,44	42,39	-0,05
Italien	90,69	90,59	88,90	87,73	-1,17
Luxemburg	54,84	56,37	53,71	52,84	-0,87
Ungarn	46,85	47,76	42,22	40,41	-1,81
Malta	91,36	91,36	91,36	91,36	0,00
Niederlande	42,75	42,75	42,50	41,25	-1,25
Polen	46,52	45,53	46,07	46,42	0,35
Portugal	40,00	40,00	40,00	40,00	0,00
Slowakei	74,17	70,52	-	-	-
Finnland	39,40	40,88	39,12	39,66	0,54
Schweden	77,87	78,45	82,98	80,46	-2,52
Vereinigtes Königreich	67,61	64,39	66,13	65,80	-0,33
<i>EU</i>	<i>49,09</i>	<i>48,46</i>	<i>48,04</i>	<i>47,67</i>	<i>-0,37</i>

Quelle: http://ec.europa.eu/agriculture/market-observatory/meat/pigmeat/statistics_en.htm, Europäische Kommission

M) Preisentwicklung diverser Länder für Schlachtvieh

1) Deutschland gesamt: frei Schlachtstätte je kg SG in EUR ohne MwSt.

Woche bis:	20.08.2017	27.08.2017	03.09.2017	10.09.2017	Vorwoche ±
Jungstiere U3	3,88	3,92	3,92	3,89	-0,03
Jungstiere R3	3,81	3,85	3,84	3,82	-0,02
Jungstiere O3	3,53	3,56	3,55	3,52	-0,03
Kalbinnen R3	3,66	3,68	3,69	3,69	0,00
Kühe R3	3,40	3,41	3,42	3,39	-0,03
Kühe O3	3,19	3,21	3,21	3,19	-0,02
Kälber, pauschal	4,27	4,29	4,37	4,40	0,03
Schweine E	1,72	1,71	1,71	1,71	0,00
Schweine S-P	1,73	1,73	1,73	1,73	0,00
Lämmer, pauschal	5,53	5,61	5,48	5,57	0,09

Quelle: Bundesministerium für Ernährung, Landwirtschaft und Verbraucherschutz (BLE; Deutschland)

2) Preise frei Schlachtstätte in Bayern*) (EUR/kg Schlachtgewicht)

Woche bis:	20.08.2017	27.08.2017	03.09.2017	10.09.2017	Vorwoche ±
Jungstiere U3	3,90	3,93	3,94	3,90	-0,04
Jungstiere R3	3,85	3,88	3,89	3,86	-0,03
Jungstiere E-P	3,85	3,89	3,90	3,86	-0,04
Kalbinnen U3	3,75	3,73	3,73	3,74	0,01
Kalbinnen R3	3,67	3,69	3,70	3,69	-0,01
Kalbinnen E-P	3,61	3,61	3,60	3,60	0,00
Kühe U3	3,51	3,55	3,53	3,53	0,00
Kühe R3	3,41	3,43	3,44	3,41	-0,03
Kühe E-P	3,19	3,23	3,21	3,20	-0,01
Schweine E	1,73	1,74	1,74	1,74	0,00
Schweine S-P	1,75	1,75	1,76	1,76	0,00

*) Abrechnung erfolgt bei Rindern und Schweinen nach Warmgewicht.

Quelle: Bayerischer Bauernverband

3) Italien: Marktbericht Markt Modena - Preise in EUR/kg LG (exkl. USt.)

Nutzkälber/Einsteller	14.08.2017	21.08.2017	28.08.2017	04.09.2017	11.09.2017
Nutzkälber/Fleischrasse Extra Qual.	5,59-6,25	5,39-6,05	5,29-5,95	5,09-5,75	4,99-5,65
Nutzkälber/Fleischrasse	3,68-4,35	3,58-4,25	3,48-4,15	3,28-3,95	3,18-3,85
Einsteller/Limosin	3,04-3,20	3,04-3,20	3,02-3,18	3,02-3,18	3,02-3,18
Einsteller/Kreuzungen	2,64-2,74	2,64-2,74	2,62-2,72	2,62-2,72	2,62-2,72
Schlachtrinder/Jungstiere	14.08.2017	21.08.2017	28.08.2017	04.09.2017	11.09.2017
Limousin	2,81-2,90	2,81-2,90	2,81-2,90	2,81-2,90	2,82-2,91
Charolais u. Kreuzungen 1. Qual.	2,49-2,55	2,52-2,58	2,54-2,60	2,55-2,61	2,57-2,63
Kreuzungen nat. 1. Qual.	2,43-2,49	2,46-2,52	2,48-2,54	2,49-2,55	2,51-2,57
Schwarzbunte 1. Qual.	1,67-1,78	1,67-1,78	1,67-1,78	1,67-1,78	1,67-1,78
Schlachtrinder/Kalbinnen	14.08.2017	21.08.2017	28.08.2017	04.09.2017	11.09.2017
Limousin	2,90-3,03	2,90-3,03	2,90-3,03	2,90-3,03	2,90-3,03
Fleischrasse u. Kreuzungen	2,60-2,66	2,60-2,66	2,60-2,66	2,60-2,66	2,60-2,66
Fleckvieh	2,08-2,23	2,08-2,23	2,08-2,23	2,08-2,23	2,08-2,23
Schweine	14.08.2017	21.08.2017	28.08.2017	04.09.2017	11.09.2017
Schweine 130 - 144 kg LG	1,67	1,65	1,63	1,63	1,66

Quelle: www.borsamercimodena.it, Borsa Merci di Modena

Marktbericht Markt Modena - Fleischpreise in EUR/kg

Jungstierfleisch/Hälften	14.08.2017	21.08.2017	28.08.2017	04.09.2017	11.09.2017
Extra Qualität	4,80-5,40	4,80-5,40	4,80-5,40	4,80-5,40	4,82-5,42
1. Qualität	4,58-4,93	4,63-4,98	4,66-5,01	4,66-5,01	4,70-5,05
2. Qualität	3,95-4,35	4,00-4,40	4,03-4,43	4,03-4,43	4,07-4,47
Kalbinnenfleisch/Hälften	14.08.2017	21.08.2017	28.08.2017	04.09.2017	11.09.2017
Extra Qualität	5,50-5,80	5,50-5,80	5,50-5,80	5,50-5,80	5,50-5,80
1. Qualität	4,97-5,37	4,97-5,37	4,97-5,37	4,97-5,37	4,97-5,37
2. Qualität	4,67-4,87	4,67-4,87	4,67-4,87	4,67-4,87	4,67-4,87

Quelle: www.borsamermodena.it, Borsa Merci di Modena

4) Niederlande: Schweine und Ferkel in EUR/kg

Woche bis:	03.09.2017	10.09.2017	17.09.2017
Vion, ab Hof, inkl. USt., in EUR/kg SG Basispreis 56 % MFA, Typ A, 78 - 100 kg	1,69	1,69	1,66
Ferkel (BestPigletPrice), EUR/Stück	48,00	47,00	45,50

Quelle: VDE Varkenshandel

5) Dänemark: Produzentenpreise

Woche bis:	03.09.2017	10.09.2017	17.09.2017
Schlachtschweine, 61 % MFA in EUR/kg	1,45	1,45	1,45

Quelle: Danish Crown

6) Frankreich: Schweine in EUR/kg SG, ab Hof

Woche bis:	03.09.2017	10.09.2017	17.09.2017
Bretagne, 56 % Fleischanteil Montag	1,401	1,380	1,373
Donnerstag	1,384	1,378	-

Quelle: www.marche-porc-breton.com, Marché du Porc Breton

7) Spanien: Mercolleida, Notierungen in EUR

Notierung vom:	24.08.2017	31.08.2017	07.09.2017
Schweine in EUR/kg LG (Cerdo Selecto)	1,44	1,42	1,40
Ferkel (20 kg) in EUR/Stück (Precio Base Lleida)	26,00	26,00	27,00

Quelle: ANAFRIC

Der Marktbericht Vieh und Fleisch erscheint wöchentlich.

Dieser Bericht ist auf der Webseite der
Agrarmarkt Austria (www.ama.at) im Internet verfügbar.

Impressum:

Informationen gemäß § 5 E-Commerce Gesetz und Offenlegung gemäß § 25 Mediengesetz

Medieninhaber, Herausgeber, Vertrieb: Agrarmarkt Austria

Redaktion: GB I Abt. 3 – Referat 08
Dresdner Straße 70
1200 Wien
UID-Nr.: ATU16305503
DVR-Nr.: 0719838
Telefon: +43 1 33151-DW 248
Fax: +43 1 33151-DW 396
E-Mail: preismeldungen@ama.gv.at

Vertretungsbefugt:

Dipl.-Ing. Günter Griesmayr, Vorstandsvorsitzender und Vorstand für den Geschäftsbereich II
Dr. Richard Leutner, Vorstand für den Geschäftsbereich I

Die Agrarmarkt Austria ist eine gemäß § 2 AMA-Gesetz, BGBl. Nr. 367/1992 eingerichtete juristische Person öffentlichen Rechts, deren Aufgaben im § 3 festgelegt sind. Sie unterliegt gemäß § 25 AMA-Gesetz der Aufsicht des Bundesministers für Land- und Forstwirtschaft, Umwelt und Wasserwirtschaft.

Hersteller: Eigendruck

Verlagsrechte: Die in dieser Broschüre veröffentlichten Beiträge sind urheberrechtlich geschützt.
Alle Rechte sind vorbehalten. Nachdruck und Auswertung der von der AGRARMARKT AUSTRIA erhobenen Daten sind mit Quellenangabe gestattet.
Alle Angaben ohne Gewähr.