



**AMA**  
*AgrarMarkt Austria*

K-Ö  
Gemäß des § 3 Abs. 1 des AMA-Gesetzes 1992 (BGBl. Nr. 376/1992 i. d. g. F.)  
Zertifiziertes Qualitätsmanagement-System nach ÖNORM EN ISO 9001 REG. Nr. 01537/0  
Zertifiziertes Informationssicherheits-Managementsystem nach ÖNORM ISO/IEC 27001 REG Nr. 35/0  
Zertifiziertes Umweltmanagement-System nach EMAS REG Nr. AT-000680 und ÖNORM EN ISO 14001 REG Nr. 02982/0

[www.ama.at](http://www.ama.at)



# Marktbericht

OBST UND GEMÜSE | Juli 2024

07. AUSGABE 2024

Marktübersicht  
Preisbericht Österreich  
Apfellagerstand  
Außenhandel  
Grafiken International

# INHALT

<b>INHALT</b> .....	<b>2</b>
<b>I..... MARKTÜBERSICHT</b> .....	<b>3</b>
<b>II..... PREISBERICHT ÖSTERREICH</b> .....	<b>4</b>
A) Gemüse/Obst – Erzeugerpreise NÖ .....	4
B) Kartoffeln – Erzeugerpreise NÖ .....	4
C) Apfel – Großhandelspreise Ö.....	5
D) Obst - Abgabepreise Inzersdorf .....	6
E) Gemüse, Kartoffeln - Abgabepreise Inzersdorf.....	7
<b>III ..... GRAFIKEN ÖSTERREICH</b> .....	<b>8</b>
F) Apfel – Preisentwicklung Österreich.....	8
G) Apfel – Preisentwicklung ausgewählter Sorten .....	8
H) Karotten – Erzeugerpreise NÖ .....	9
I) Zwiebel – Erzeugerpreise NÖ .....	9
J) Erdäpfel – Erzeugerpreise NÖ .....	9
<b>IV ..... APFELLAGERSTAND</b> .....	<b>10</b>
K) AMA- Lagerstand Apfel .....	10
L) AMA- Lagerstand Apfel Juli.....	10
M) Österreich – Lagerbestand Jahresvergleich .....	11
<b>V ..... AUSSENHANDEL</b> .....	<b>12</b>
N) Ausfuhren – Einfuhren.....	12
O) Ausfuhren – Einfuhren.....	13
P) Apfel – Großhandelspreise EU4.....	14
Q) Apfel – Lagerstand international.....	14
R) Apfel – Lagerstandvergleich EU4.....	15

## I MARKTÜBERSICHT

### **Feste Preise bei Tafeläpfeln zu Saisonbeginn**

Der Bedarf an Tafeläpfeln war im Juli österreichweit saisonbedingt recht überschaubar. Die Vermarktungsmenge für konventionelle Ware hatte sich auf Großhandelsebene gegenüber dem starken Mai nahezu halbiert. Nicht ungewöhnlich, greifen doch Verbraucher in den heißen Monaten bevorzugt zu Sommerobst wie Erdbeeren, Steinobst und Melonen. Das neue Wirtschaftsjahr für heimische Äpfel steht vor der Tür bzw. hat bereits begonnen. Die Ausgangslage könnte allerdings besser sein. Spätfröste im April hatten die Kulturen im Hauptproduktionsgebiet schwer geschädigt. [Die AMA berichtete.](#)

Neben einer geringeren Ausbeute (geschätzt - 50 % an Menge zum Vorjahr), werden voraussichtlich auch die (Lager-) Qualitäten zum limitierenden Faktor. Fest steht, der Inlandsbedarf sollte trotz Minderernte auch 2024/25 gedeckt sein.

Im Juli hatte sich das durchschnittliche Preisniveau für Tafeläpfeln mit 1,11 EUR/kg weiterhin auf gutem Vormonatsniveau halten können, 17 % über Vorjahr. Vor dem Hintergrund genannter Widrigkeiten werden sich Käufer österreichischer Ware wohl nachhaltig an festere Preise gewöhnen müssen.

Alterntige Lagerware ist bereits großräumig verkauft. Die AMA- Bestandsmeldungen entsprechend gelichtet. Mit Stichtag 01 Juli waren bundesweit (bio. u. konv.) noch 11.296 t auf Lager, davon gute 70 % der Sorte Golden Delicious.

Auf europäischer Ebene wurde seitens der World Apple and Pear Association (WAPA) Anfang August von einer unterdurchschnittlichen EU- Apfelernte berichtet. Erste Schätzungen gehen für 2024/25 von etwa 10,2 Mio. Tonnen aus. Ein knackiger Rückgang von 11,3 % zum Vorjahr. Mehr Informationen dazu finden sie [hier](#).

### **Bedarf an Zwiebeln im Juli eingebremst**

Im Juli dominierte das nach wie vor reichliche Angebot an Winterzwiebeln die heimischen Verkaufsregale. Der Bedarf zeigte sich den Temperaturen angepasst ruhig. Anfang August steht dann die Ablöse durch Sommerzwiebeln an, welche allerdings hitzebedingt vor allem bei Qualität und Kaliber nicht an die Herbstsaat heranreichen dürfte.

Der Erzeugerpreis von diesjährigen gelben Zwiebeln, sortiert in Kisten lag im Juli bei durchschnittlich 26,50 EUR/dt, 26 % unter Vormonatsniveau. Exporte spielten nach wie vor eine untergeordnete Rolle.

## II PREISBERICHT ÖSTERREICH

### A) Gemüse/Obst – Erzeugerpreise NÖ

Häufigste Erzeugerpreise Niederösterreich, exkl. USt.

Erzeugnis/Woche (in Euro je dt, netto)	KW 27		KW 28		KW 29		KW 30		KW 31	
	von	bis	von	bis	von	bis	von	bis	von	bis
Zwiebel lose, sortiert in Kisten, Ernte 2024	30,00	33,00	30,00	33,00	25,00	28,00	20,00	23,00	20,00	23,00
Karotten 5 kg Sack, ab Rampe, Ernte 2024	80,00	90,00	70,00	80,00	70,00	80,00	70,00	80,00	60,00	70,00
Frühkraut weiß, je Stück	45,00	55,00	45,00	55,00	45,00	55,00	45,00	55,00	45,00	55,00
Kirschen, je kg, Ab Hof, Straße (inkl. Ust.)	7,00	12,00	7,00	12,00	-	-	-	-	-	-
Marillen, je kg, Ab Hof, Straße (inkl. Ust.)	4,50	7,00	4,50	7,00	4,50	7,00	4,50	7,00	-	-
Himbeeren, je kg, Ab Hof, Straße (inkl. Ust.)	8,00	14,00	8,00	14,00	8,00	14,00	8,00	14,00	8,00	14,00
Heidelbeeren, je kg, Ab Hof, Straße (inkl. Ust.)	10,00	13,00	10,00	13,00	10,00	13,00	10,00	13,00	-	-
Pfirsiche, je kg, Ab Hof, Straße (inkl. Ust.)	-	-	1,80	3,00	1,80	3,00	1,80	3,00	1,80	3,00
Zwetschken, je kg, Ab Hof, Straße (inkl. Ust.)	-	-	-	-	-	-	-	-	2,80	4,00
Frühäpfel, je kg, Ab Hof, Straße (inkl. Ust.)	-	-	-	-	-	-	-	-	1,60	2,80

Quelle: LK NÖ  
 (-) keine Daten verfügbar

### B) Kartoffeln – Erzeugerpreise NÖ

Häufigste Erzeugerpreise Niederösterreich, exkl. USt.

Kartoffeln (in Euro je dt, netto)	KW 27		KW 28		KW 29		KW 30		KW 31	
	von	bis	von	bis	von	bis	von	bis	von	bis
Frühkartoffel	30,00	35,00	30,00	35,00	30,00	-	30,00	-	30,00	-

Quelle: LK NÖ  
 (-) keine Daten verfügbar

### C) Apfel – Großhandelspreise\* Ö

Durchschnittliche Großhandelspreise ab Rampe inkl. Sortierung und Verpackung, in EUR/kg exkl. USt., sämtliche Verkaufseinheiten

Äpfel konventionell (Klasse I)	KW 27	KW 28	KW 29	KW 30	KW 31	gew. Ø Juli	+/- zu Juni in %
Fuji	1,14	1,20	1,23	1,21	1,12	1,18	4
Gala	1,11	1,14	1,12	1,10	1,11	1,12	3
Golden Delicious	0,93	0,84	0,82	0,89	0,94	0,88	-4
Granny Smith	-	-	-	1,42	-	1,42	15
Jonagold	0,94	0,98	0,98	1,00	1,00	0,98	7
Sonstige Sorten	1,50	1,64	1,69	1,49	1,50	1,56	16
Summe Äpfel konventionell	1,11	1,11	1,12	1,11	1,11	1,11	5

Äpfel biologisch (Klasse I,II)	KW 27	KW 28	KW 29	KW 30	KW 31	gew. Ø Juli	+/- zu Juni in %
BIO-Arlet	1,75	-	-	-	-	1,75	-7
BIO-Gala	1,66	-	-	-	-	1,66	-2
BIO-Golden Delicious	1,52	-	1,63	1,64	1,62	1,60	38
BIO-Sonstige Sorten	-	1,59	-	-	1,51	1,55	-12
Summe Äpfel bio	1,62	1,57	1,65	1,73	1,69	1,65	2

Quelle: AMA

• Vorläufig! In Folge von Nachmeldungen und Korrekturen kann es rückwirkend zu Preisänderungen kommen. (-) keine Daten verfügbar bzw. aus Datenschutz nicht zu veröffentlichen

Weitere Großhandelsabgabepreise von Obst und Gemüse finden Sie [hier](#)



**D) Obst - Abgabepreise Inzersdorf**

Auswahl Großhandelspreise Großgrünmarkt Wien in EUR/kg, exkl. USt., bei Abholung

Produkt	Einheit	Ursprung	KW 27		KW 28		KW 29 + 30		KW 31	
			von	bis	von	bis	von	bis	von	bis
Äpfel	kg	Italien	1,57	1,86	1,57	1,86	1,83	1,86	1,83	2,14
	kg	<b>Österreich</b>	1,60	1,63	1,60	1,63	1,63	2,10	1,63	2,10
	kg	Südafrika	2,10	2,15	2,10	2,15	2,45	2,50	2,65	2,80
Bananen	kg	Südamerika	1,17	1,25	1,17	1,25	1,17	1,25	1,56	1,60
Birnen	kg	Italien	-	-	-	-	2,60	2,80	1,80	2,50
	kg	Südafrika	1,60	2,00	1,60	2,00	1,60	1,70	1,60	1,70
	kg	Belgien	8,80	10,40	8,80	10,40	13,80	14,50	5,38	13,00
Erdbeeren	kg	Deutschland	5,00	8,00	-	-	-	-	-	-
	kg	<b>Österreich</b>	6,50	7,00	6,50	7,00	-	-	-	-
	kg	Polen	-	-	6,00	6,20	5,00	6,00	-	-
Brombeeren	kg	Portugal	13,60	14,20	-	-	-	-	-	-
	kg	<b>Österreich</b>	-	-	18,00	20,00	20,00	20,50	20,00	20,50
	kg	Polen	-	-	11,25	-	11,25	12,45	10,25	11,45
	kg	Spanien	13,60	14,20	-	-	-	-	-	-
Heidelbeeren	kg	Argentinien	12,50	12,80	12,50	12,80	12,80	13,50	12,80	13,50
	kg	Polen	10,25	10,60	7,25	-	7,50	8,00	7,50	8,00
Himbeeren	kg	Marokko	12,00	13,00	18,00	19,20	18,40	19,10	18,40	19,10
	kg	Portugal	12,00	13,00	18,00	19,20	18,40	19,10	18,40	19,10
	kg	Polen	-	-	-	-	11,25	12,45	11,25	12,45
Kirschen	kg	Ungarn	5,00	6,00	5,00	6,00	-	-	-	-
	kg	Griechenland	8,00	9,00	8,00	9,00	-	-	-	-
	kg	Türkei	6,00	9,00	6,00	9,00	3,45	6,00	3,45	6,00
Marillen	kg	Spanien	2,00	2,20	2,00	2,20	-	-	-	-
	kg	Türkei	1,50	1,60	2,80	3,50	-	-	-	-
	kg	<b>Österreich</b>	-	-	5,80	6,10	5,80	6,10	5,80	6,10
	kg	Ungarn	2,80	2,95	2,80	2,95	2,70	2,80	-	-
Nektarinen	kg	Spanien	2,00	2,20	2,60	2,70	-	-	1,80	1,85
	kg	Italien	-	-	2,00	2,20	2,00	2,20	-	-
	kg	Spanien	-	-	-	-	1,80	1,85	-	-
	kg	Türkei	2,60	2,70	-	-	-	-	2,20	2,30
Orangen	kg	Griechenland	2,45	2,50	2,45	2,50	2,45	2,50	2,45	2,50
	kg	Spanien	1,16	2,90	1,16	2,90	1,50	4,80	1,22	2,90
	kg	Ägypten	2,78	2,94	2,78	2,94	0,93	0,95	-	-
Pfirsich	kg	Italien	2,60	2,80	2,00	2,20	1,50	2,00	1,50	2,00
	kg	Türkei	1,70	1,85	-	-	-	-	2,10	2,20
	kg	Spanien	2,50	3,00	2,50	2,70	1,85	2,80	2,70	2,80
Pflaumen	kg	Türkei	2,50	2,70	2,50	2,70	-	-	-	-
	kg	Italien	2,80	3,50	2,80	3,50	2,20	2,80	1,60	2,80
Trauben	kg	Brasilien	4,10	4,40	4,10	4,40	-	-	-	-
	kg	Ägypten	4,00	5,00	4,00	5,00	-	-	-	-
	kg	Chile	3,28	3,46	3,28	3,46	-	-	-	-
	kg	Italien	3,30	3,50	3,30	3,50	2,80	3,50	2,80	4,50
Wassermelonen	kg	Spanien	-	-	-	-	3,50	3,60	3,40	3,50
	kg	Italien	0,90	0,95	0,90	0,95	0,90	0,94	0,75	0,95
	kg	Spanien	1,25	1,30	1,25	1,30	1,28	1,30	1,15	1,20
Weichseln	kg	Griechenland	-	-	0,90	0,95	0,90	0,94	0,70	0,74
	kg	Ungarn	3,60	3,70	-	-	-	-	-	-
Zuckermelonen	Stk	Türkei	1,20	1,55	1,20	1,55	1,20	1,55	-	-

 Quelle: MA 59, <https://www.wien.gv.at/wirtschaft/betriebe/maerkte/grossmarkt> (-) keine Daten verfügbar

**E) Gemüse, Kartoffeln - Abgabepreise Inzersdorf**

Auswahl Großhandelspreise Großgrünmarkt Wien in EUR/kg, exkl. USt, bei Abholung

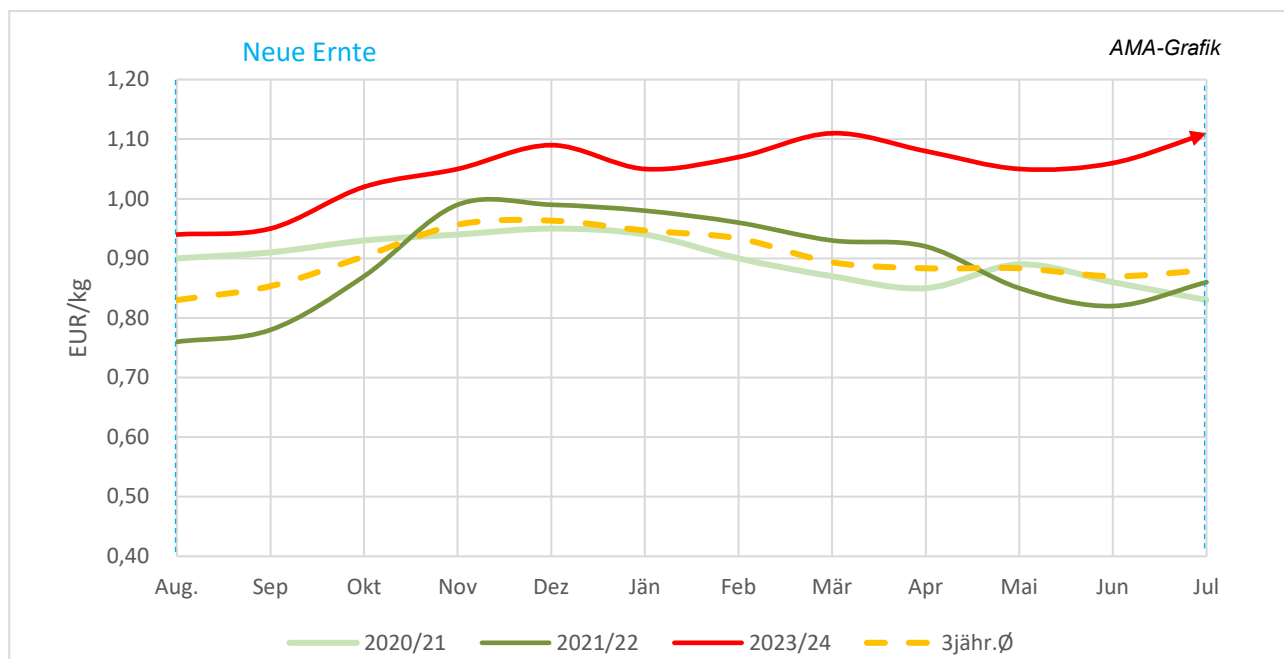
Produkt	Einheit	Ursprung	KW 27		KW 28		KW 29 + 30		KW 31	
			von	bis	von	bis	von	bis	von	bis
Brokkoli	Stk	Polen	1,20	1,23	1,20	1,23	1,40	1,45	1,40	1,45
	Stk	Spanien	1,20	1,25	1,20	1,25	1,20	1,23	1,60	1,70
Chinakohl	kg	Deutschland	-	-	-	-	-	-	1,23	1,25
	kg	<b>Österreich</b>	-	-	-	-	-	-	1,80	1,85
Eisbergsalat	Stk	<b>Österreich</b>	1,50	1,55	1,50	1,55	1,40	1,43	1,40	1,43
	Stk	Spanien	1,40	1,50	1,40	1,50	-	-	-	-
	Stk	Niederlande	-	-	-	-	0,95	0,98	0,92	0,95
Gelbe Rüben	kg	<b>Österreich</b>	1,00	1,10	1,00	1,10	2,45	2,50	2,45	2,50
Gemüsepaprika	kg	Belgien	2,70	2,90	2,70	2,90	2,50	2,70	2,30	3,30
	kg	Spanien	3,60	3,90	3,60	3,90	2,80	3,10	2,50	3,00
	kg	Türkei	2,58	3,08	2,58	3,08	2,67	3,25	2,00	3,42
	kg	<b>Österreich</b>	1,55	1,60	1,55	1,60	-	-	-	-
Gurken	Stk	Belgien	-	-	-	-	0,70	0,74	0,68	0,71
	Stk	Österreich	0,81	1,20	0,81	1,20	1,20	1,23	1,20	1,23
Karfiol	Stk	Deutschland	2,70	2,80	2,70	2,80	2,60	2,70	2,60	2,70
	Stk	Polen	2,70	2,80	2,70	2,80	1,92	2,70	1,75	2,70
Kartoffeln	kg	<b>Österreich</b>	1,23	1,75	1,23	1,75	1,00	1,75	1,00	1,75
Karotten	kg	<b>Österreich</b>	1,00	1,30	1,00	1,30	1,00	1,30	1,00	1,60
	kg	Italien	1,17	1,22	1,17	1,22	1,21	1,25	-	-
Knoblauch	kg	China	4,00	4,15	4,00	4,15	-	-	4,00	4,20
	kg	Spanien	6,36	-	6,36	-	5,96	6,54	5,96	6,54
Kohl	kg	Italien	2,50	2,54	2,50	2,54	-	-	-	-
	kg	Ungarn	-	-	-	-	1,95	2,00	-	-
Kohlrabi	Stk	Ungarn	-	-	-	-	0,68	0,73	0,68	0,73
	Stk	<b>Österreich</b>	0,60	0,75	0,60	0,75	0,90	0,93	0,90	0,93
Kopfsalat	Stk	<b>Österreich</b>	0,63	1,00	0,63	1,00	0,63	1,00	0,63	1,00
	Stk	Ungarn	-	-	-	-	-	-	0,71	0,75
Paradeiser	kg	Belgien	1,79	3,33	1,79	3,33	1,00	3,33	0,97	2,97
	kg	<b>Österreich</b>	3,50	3,88	3,50	3,88	2,57	3,86	2,57	3,86
	kg	Polen	1,67	3,67	1,67	3,67	1,83	3,67	1,67	3,50
	kg	Niederlande	1,40	2,90	1,40	2,90	0,95	2,90	0,95	2,90
Pastinaken	kg	Polen	1,96	2,13	1,96	2,13	1,92	1,96	1,92	1,96
Radieschen	Bund	<b>Österreich</b>	0,70	0,85	0,70	0,85	0,59	0,85	0,70	0,90
	Bund	Italien	1,20	1,30	1,20	1,30	-	-	-	-
Rotkraut	kg	Polen	0,85	1,10	0,85	1,10	0,85	1,10	0,75	1,10
Rote Rüben	kg	Frankreich	1,15	-	1,15	-	-	-	-	-
	kg	Polen	0,75	0,97	0,75	0,97	0,75	1,00	0,70	1,00
Sellerie	kg	<b>Österreich</b>	1,30	1,35	1,30	1,35	1,30	1,33	1,30	1,33
Vogerlsalat	kg	Italien	7,90	8,10	7,90	8,10	7,90	8,70	7,90	8,70
Weißkraut	kg	<b>Österreich</b>	1,00	1,10	1,00	1,10	1,00	1,05	1,00	1,05
	kg	Türkei	1,30	1,37	1,30	1,37	1,20	1,25	1,20	1,25
Zwiebel	kg	<b>Österreich</b>	0,98	1,50	0,98	1,50	0,56	1,35	0,48	1,35

 Quelle: MA 59, <https://www.wien.gv.at/wirtschaft/betriebe/maerkte/grossmarkt/> (-) keine Daten verfügbar

### III GRAFIKEN ÖSTERREICH

#### F) Apfel – Preisentwicklung Österreich

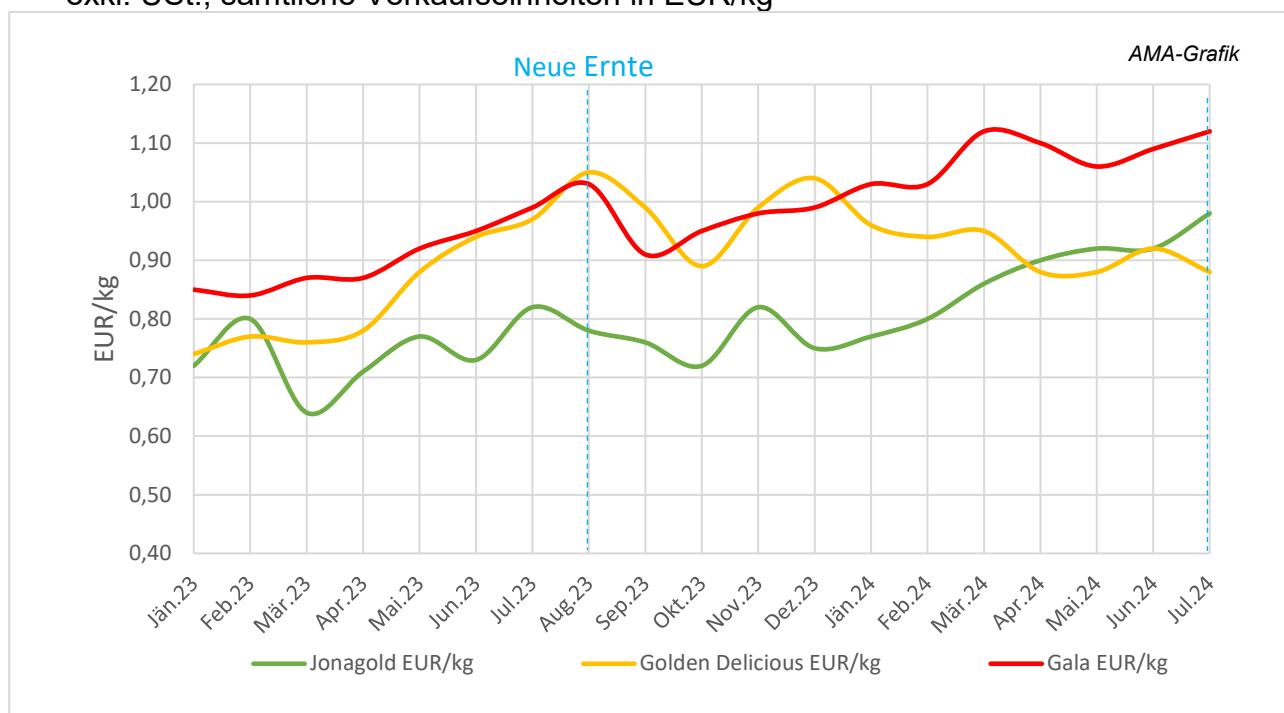
Durchschnittlicher, gewichteter Großhandelspreis, konventionell, ab Rampe in EUR/kg, ohne USt., Klasse I, sämtliche Verkaufseinheiten



Quelle AMA

#### G) Apfel – Preisentwicklung ausgewählter Sorten

Großhandelspreis ab Rampe Klasse I, konventionell, inkl. Verpackung und Sortierung, exkl. USt., sämtliche Verkaufseinheiten in EUR/kg

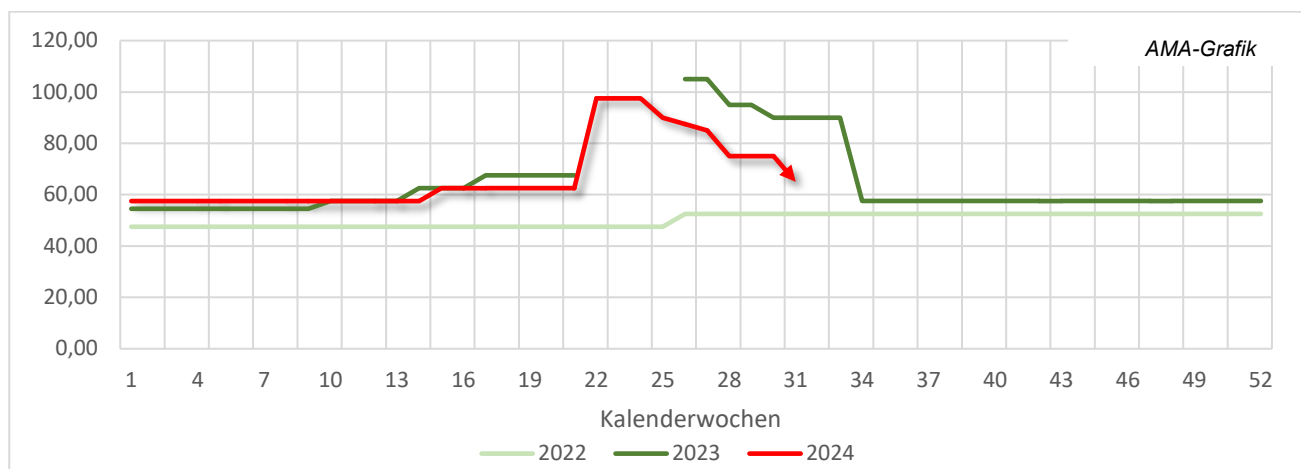


Quelle AMA



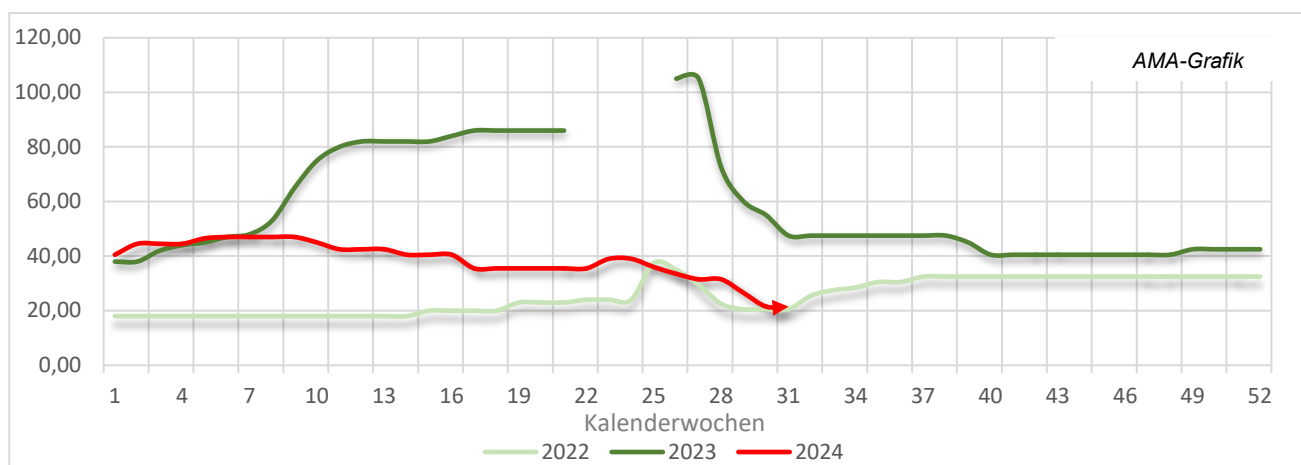
## H) Karotten – Erzeugerpreise NÖ

Preise ab Rampe in EUR/dt, exkl. USt., gängigste Größensortierung



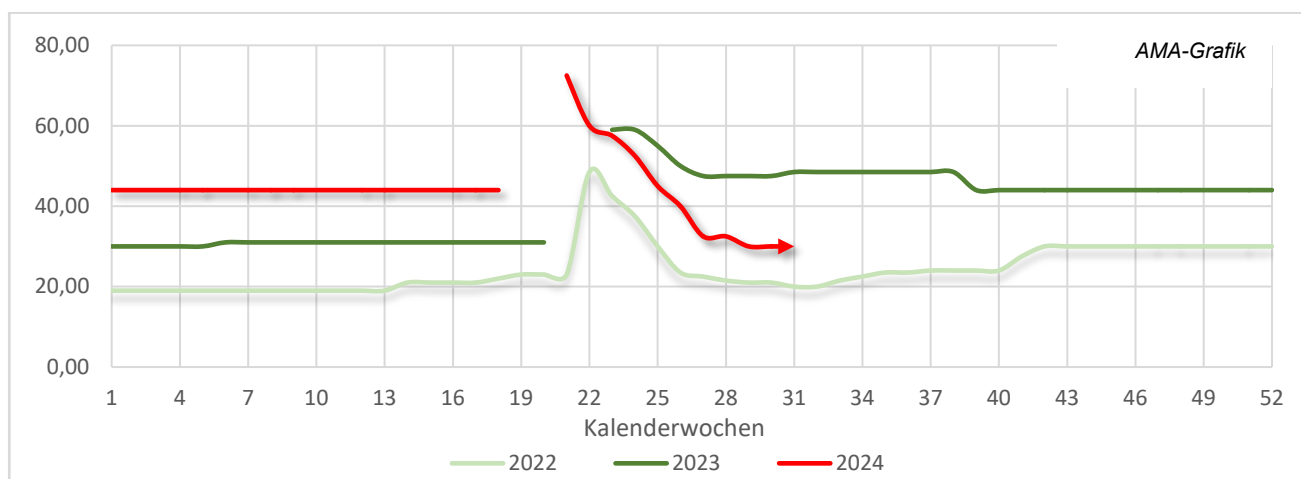
## I) Zwiebel – Erzeugerpreise NÖ

Preise ab Rampe in EUR/dt, exkl. USt., gängigste Größensortierung



## J) Erdäpfel – Erzeugerpreise NÖ

Preise ab Rampe in EUR/dt, exkl. USt., gängigste Größensortierung



Quelle: LK NÖ

## IV APFELLAGERSTAND

### K) AMA- Lagerstand Apfel\* – konventionell und biologisch

Konventionell & biologisch in Tonnen, alle Bundesländer

Sorten**	01.06.2024	Abwei- chung in t	01.07.2024	Abweichung in %
Fuji	696	-363	333	-52
Gala	4.442	-2.784	1.659	-63
Golden Delicious	9.392	-1.933	7.459	-21
Jonagold	477	-241	235	-51
Sonstige Äpfel	1.236	-735	501	-59
SUMME Apfel	18.854	-7.558	11.296	-40

Quelle: AMA

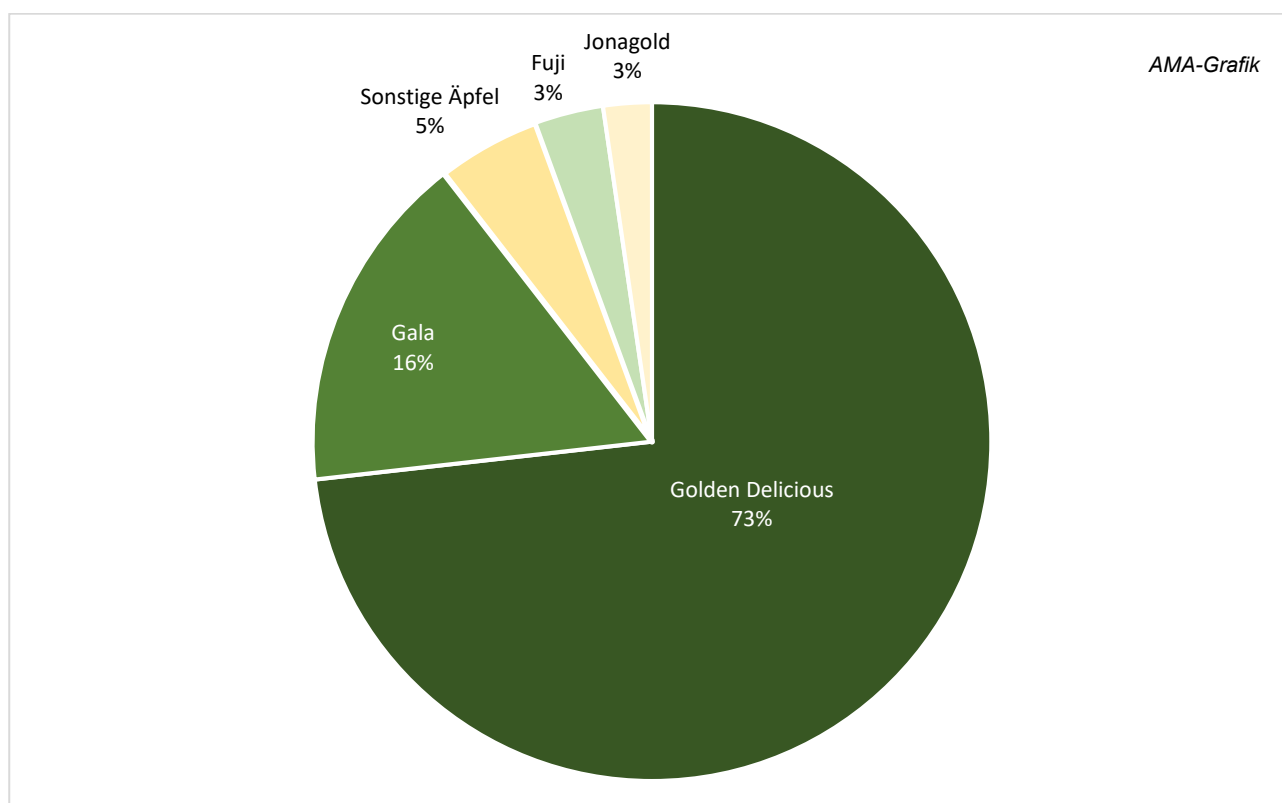
(-) keine Daten verfügbar bzw. aus Datenschutz nicht zu veröffentlichen

\* In Folge von Nachmeldungen und Systemumstellung kann es rückwirkend zu Änderungen und Mengenverschiebungen kommen.

\*\* aus Datenschutzgründen nicht alle erfassten Sorten tabellarisch angeführt

### L) AMA- Lagerstand Apfel Juli

Tafeläpfel aus Erwerbsanlagen (bio. u. konv.) Sortenrein in %



Quelle: AMA

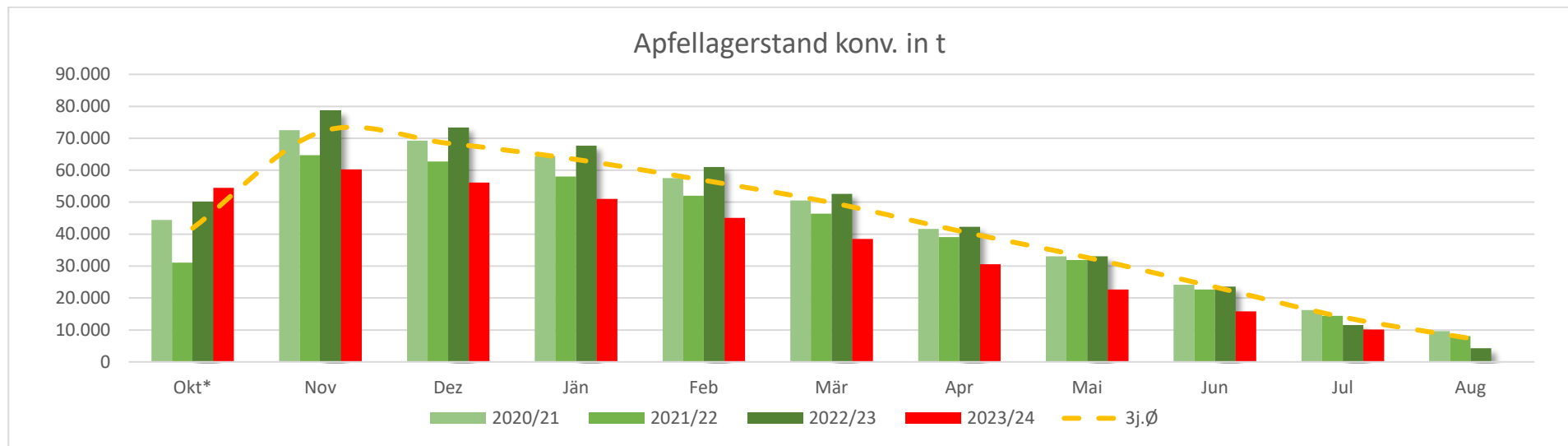
## M) Österreich – Lagerbestand Jahresvergleich

Jahresvergleich von Tafeläpfeln, konventionell in Tonnen

Wirtschaftsjahr	Okt*	Nov	Dez	Jän	Feb	Mär	Apr	Mai	Jun	Jul	Aug	Sep
2015/16	-	137.914	132.697	119.920	106.710	91.978	74.651	57.471	42.139	30.121	19.773	9.359
2016/17	-	39.017	35.942	31.773	26.765	21.900	15.553	12.256	6.630	3.825	1.995	280
2017/18	-	73.850	66.452	57.511	48.753	38.813	27.983	20.097	11.403	5.082	952	352
2018/19	-	137.964	129.999	91.970	84.368	84.070	66.762	53.454	39.083	27.356	17.898	7390
2019/20	46.990	85.455	80.489	71.922	65.465	53.998	41.540	29.674	19.273	11.250	3.244	1.550
2020/21	44.397	72.567	69.245	64.381	57.556	50.513	41.624	33.051	24.106	16.192	9.631	4368
2021/22	31.074	64.723	62.698	58.044	52.012	46.380	39.027	31.920	22.618	14.392	8.029	3.684
2022/23	50.090	78.592	73.335	67.682	60.981	52.586	42.273	33.030	23.596	11.519	4.281	-
2023/24	54.455	60.295	56.152	51.034	45.116	38.478	30.590	22.685	15.828	<b>10.150</b>	-	-
3j.Ø	41.854	71.961	68.426	63.369	56.850	49.826	40.975	32.667	23.440	14.034	7.314	2.684

\* (-) keine Daten verfügbar bzw. nicht veröffentlich

\*\*\* In Folge von Nachmeldungen und Erntewechsel kann es rückwirkend zu Änderungen und Mengenverschiebungen kommen, Aufgrund Saisonwechsel Sept. nicht zu veröffentlichen



Quelle: AMA (aufgrund Saisonwechsel Sept. nicht zu veröffentlichen)

## V AUSSENHANDEL

### N) Ausfuhren – Einfuhren

in Wert, alle Länder

Wert in 1.000 EUR	AUSFUHR			EINFUHR		
	01-05.2023	01-05.2024	+/- in %	01-05.2023	01-05.2024	+/- in %
<b>K07: Gemüse, Pflanzen, Wurzeln u.Knollen f.Ernährungszwecke</b>	<b>116.535</b>	<b>102.388</b>	<b>-12</b>	<b>407.741</b>	<b>449.404</b>	<b>10</b>
K0701: Kartoffeln frisch o gekühlt	7.232	8.865	23	19.286	28.931	50
K0702: Tomaten frisch o gekühlt	25.534	15.786	-38	73.157	68.293	-7
K07031019: Andere Speisezwiebeln, frisch od. gekühlt	29.025	19.737	-32	4.711	7.623	62
K07061000: Karotten, Speiserüben usw., frisch oder gekühlt	3.887	3.933	1	3.089	5.365	74
K0707: Gurken frisch o gekühlt	3.181	2.388	-25	22.243	21.907	-2
K07092000: Spargel, frisch oder gekühlt	824	1.025	24	12.505	15.330	23
K07096010: Gemüsepaprika, frisch oder gekühlt	6.072	4.152	-32	45.750	49.509	8
<b>K08: Genießb. Früchte u.Nüsse; Schalen v.Zitrusfr.od.Melonen</b>	<b>96.880</b>	<b>115.658</b>	<b>19</b>	<b>514.074</b>	<b>621.505</b>	<b>21</b>
K0803: Bananen frisch o getrocknet	4.236	2.916	-31	66.824	64.006	-4
K08043000: Ananas, frisch od. getrocknet	1.010	2.797	177	8.173	9.153	12
K08044000: Avocadofrüchte, frisch od. getrocknet	1.009	311	-69	19.481	23.825	22
K0805: Zitrusfrüchte frisch o getrocknet	6.704	6.074	-9	82.893	90.506	9
K08071100: Wassermelonen, frisch	491	613	25	10.879	14.840	36
K08071900: Andere Melonen, frisch	438	625	43	5.210	6.070	17
K08081010: Mostäpfel, frisch, vom 16.09.-15.12.	167	117	-30	217	113	-48
K08081080: Äpfel, frisch	24.532	19.968	-19	7.512	8.474	13
K08083090: Birnen, frisch	815	674	-17	10.352	12.970	25
K08091000: Aprikosen/Marillen, frisch	256	392	53	2.552	4.183	64

Quelle: Statistik Austria  
 (-) keine Daten verfügbar

**O) Ausfuhren – Einfuhren**

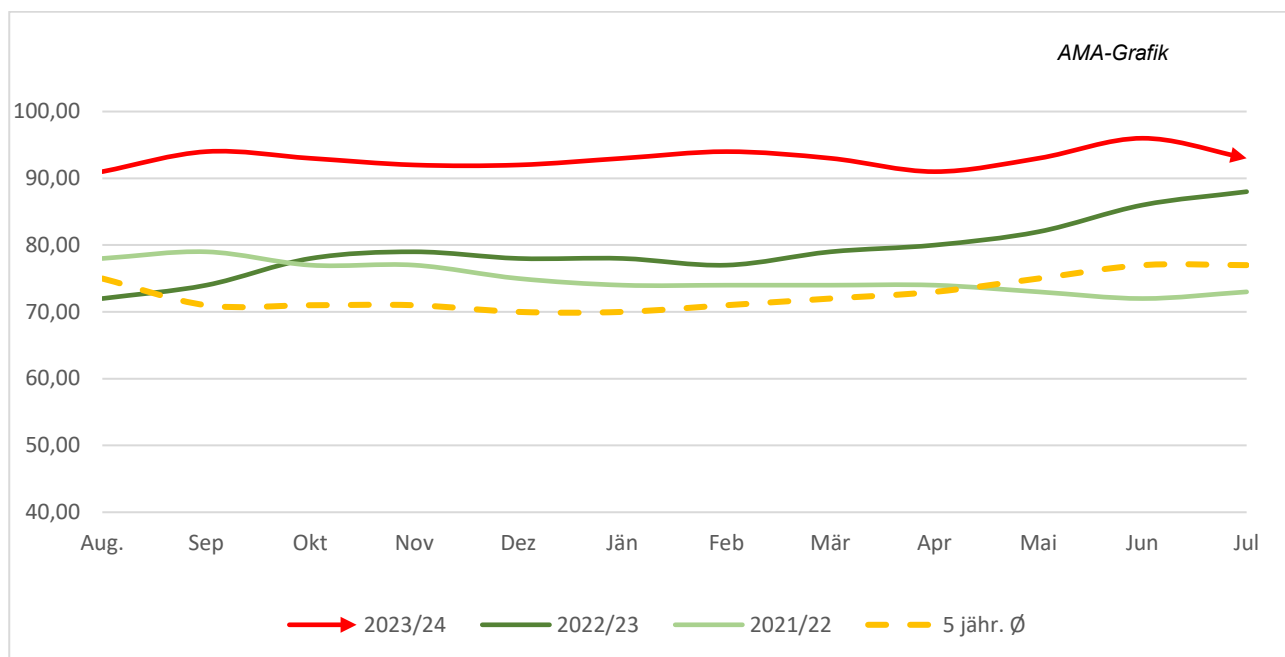
in Menge, alle Länder

Menge in 1.000 kg	AUSFUHR			EINFUHR		
	01-05.2023	01-05.2024	+/- in %	01-05.2023	01-05.2024	+/- in %
<b>K07: Gemüse, Pflanzen, Wurzeln u.Knollen f.Ernährungszwecke</b>	<b>119.500</b>	<b>112.245</b>	<b>-6</b>	<b>251.053</b>	<b>282.835</b>	<b>13</b>
K0701: Kartoffeln frisch o gekühlt	21.872	18.208	-17	62.690	71.581	14
K0702: Tomaten frisch o gekühlt	12.904	9.813	-24	33.348	34.036	2
K07031019: Andere Speisezwiebeln, frisch od. gekühlt	44.187	41.624	-6	3.171	6.375	101
K07061000: Karotten, Speiserüben usw., frisch oder gekühlt	8.850	7.079	-20	4.071	8.939	120
K0707: Gurken frisch o gekühlt	2.180	1.625	-25	12.521	13.895	11
K07092000: Spargel, frisch oder gekühlt	111	125	13	2.067	2.526	22
K07096010: Gemüsepaprika, frisch oder gekühlt	2.719	1.833	-33	16.246	17.573	8
<b>K08: Genießb. Früchte u.Nüsse; Schalen v.Zitrusfr.od.Melonen</b>	<b>51.036</b>	<b>49.285</b>	<b>-3</b>	<b>279.507</b>	<b>299.815</b>	<b>7</b>
K0803: Bananen frisch o getrocknet	3.181	2.133	-33	66.913	63.546	-5
K08043000: Ananas, frisch od. getrocknet	582	788	35	8.351	8.663	4
K08044000: Avocadofrüchte, frisch od. getrocknet	230	64	-72	6.064	7.119	17
K0805: Zitrusfrüchte frisch o getrocknet	4.732	4.733	0	67.193	71.735	7
K08071100: Wassermelonen, frisch	495	454	-8	9.639	12.655	31
K08071900: Andere Melonen, frisch	203	172	-15	3.462	3.852	11
K08081010: Mostäpfel, frisch, vom 16.09.-15.12.	716	408	-43	1.435	412	-71
K08081080: Äpfel, frisch	27.556	18.711	-32	17.670	8.246	-53
K08083090: Birnen, frisch	485	401	-17	9.579	10.085	5
K08091000: Aprikosen/Marillen, frisch	97	134	37	1.114	1.702	53

Quelle: Statistik Austria  
 (-) keine Daten verfügbar

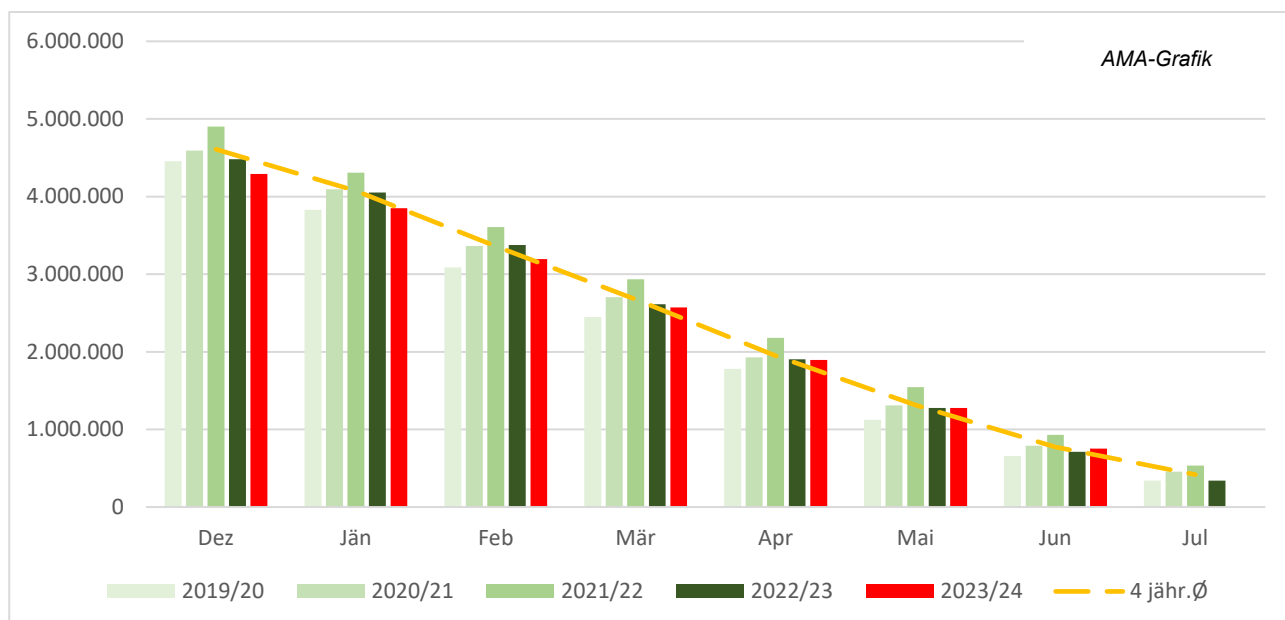
## P) Apfel – Großhandelspreise EU4

Basis: Repräsentative Märkte/Großhandelspreise in EUR/dt, exkl. USt., der größten Produzenten (IT, PL, DE, FR)



Quelle: [Europäische Kommission](#) (Stand: 21.08.2024)

## Q) Apfel – Lagerstand International\* in Tonnen



Quelle: WAPA grafische Darstellung wie veröffentlicht; Juli -Nov - keine Daten verfügbar

\*Ö (STMK), Belgien, Tschechien, Dänemark, Frankreich, Deutschland, Italien, Polen, Spanien, Schweiz, Niederlande, aggregiert (Stand: 01.06.2024)

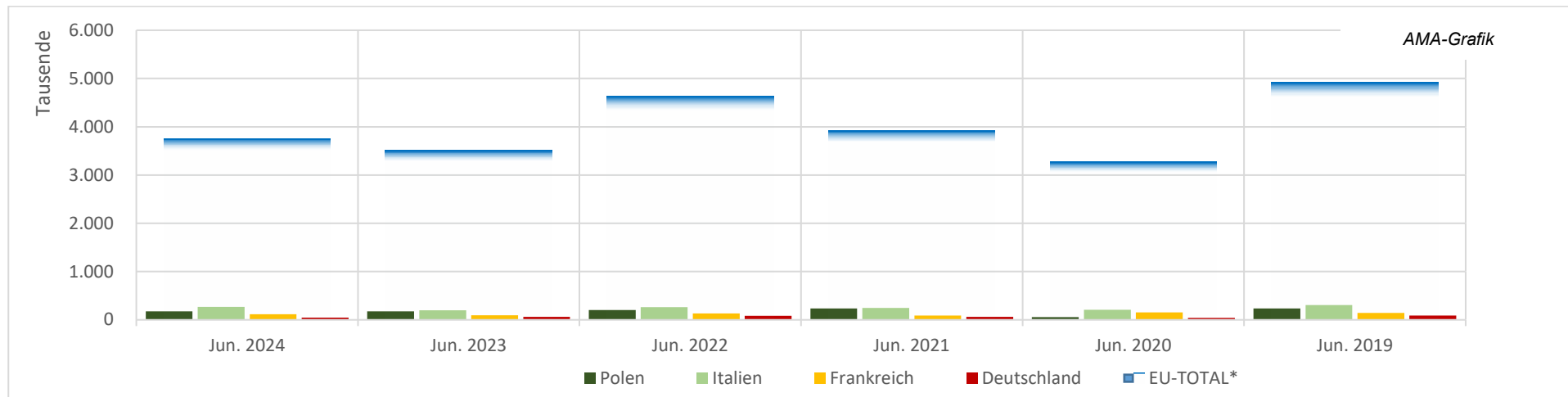


## R) Apfel – Lagerstandvergleich EU4\*

in Tonnen für den Monat Juni (*Deutschland, Frankreich, Italien, Polen & EU-Total*)

	Juni 2024	Juni 2023	Juni 2022	Juni 2021	Juni 2020	Juni 2019	+/- zum Vorjahr in %	+/- zum 5 jähr. Durchschnitt in %
Polen	174.000	177.000	205.000	237.000	58.000	238.000	-2	-5
Italien	269.121	199.633	261.292	244.699	206.588	305.460	35	11
Frankreich	117.147	93.356	133.883	87.462	153.194	143.478	25	-4
Deutschland	46.838	61.166	85.310	60.577	37.885	87.391	-23	-30
<b>EU-TOTAL*</b>	<b>751.578</b>	<b>702.200</b>	<b>927.832</b>	<b>785.285</b>	<b>653.866</b>	<b>985.230</b>	7	-7

Quelle: WAPA (Stand: Juni), \*Ö (STMK), Belgien, Tschechien, Dänemark, Frankreich, Deutschland, Italien, Polen, Spanien, Schweiz, Niederlande



Quelle: WAPA (Stand: Juli) – **Daten Juli 2024** zu Redaktionsschluss nicht verfügbar

\*Ö (STMK), Belgien, Tschechien, Dänemark, Frankreich, Deutschland, Italien, Polen, Spanien, Schweiz, Niederlande

Der Marktbericht Obst und Gemüse erscheint monatlich.

Dieser Bericht ist auf der Webseite der  
Agrarmarkt Austria ([www.ama.at](http://www.ama.at)) im Internet verfügbar.

Die nächste Ausgabe wird voraussichtlich Ende September erscheinen.

### **Impressum**

Informationen gemäß § 5 E-Commerce Gesetz und Offenlegung gemäß § 25 Mediengesetz

Medieninhaber, Herausgeber, Vertrieb: Agrarmarkt Austria

Redaktion: GBI/Abt 03 – Referat 08

Dresdner Straße 70

1200 Wien

UID-Nr.: ATU16305503

Telefon: +43 50 3151- 0

Fax: +43 50 3151- 299

E-Mail: [office@ama.gv.at](mailto:office@ama.gv.at)

Vertretungsbefugt:

- Mag.<sup>a</sup> Lena Karasz, Vorstandsmitglied für den Geschäftsbereich I
- Dipl.-Ing. Günter Griesmayr, Vorstandsvorsitzender und Vorstandsmitglied für den Geschäftsbereich II

Die Agrarmarkt Austria ist eine gemäß § 2 AMA-Gesetz 1992, BGBl. Nr. 376/1992, eingerichtete juristische Person öffentlichen Rechts, deren Aufgaben in § 3 leg. cit. festgelegt sind. Sie unterliegt gemäß § 25 leg. cit. der Aufsicht des gemäß Bundesministeriengesetz 1986, BGBl. Nr. 76/1986, für Landwirtschaft zuständigen Mitglieds der Bundesregierung.

Hersteller: Eigendruck

Bildnachweis: Open Source

Verlagsrechte: Die in dieser Broschüre veröffentlichten Beiträge sind urheberrechtlich geschützt. Alle Rechte sind vorbehalten. Nachdruck und Auswertung der von der AGRARMARKT AUSTRIA erhobenen Daten sind mit Quellenangabe gestattet. Alle Angaben ohne Gewähr.

Im Sinne des Gleichheitsgrundsatzes haben die Ausführungen in gleicher Weise für alle Geschlechter Geltung.