



**AMA**  
AgrarMarkt Austria

K-Ö  
Gemäß des § 3 Abs. 1 Z 1 des AMA-Gesetzes 1992 (BGBl. Nr. 376/1992 i. d. g. F.)  
Zertifiziertes Qualitätsmanagement-System nach ÖNORM EN ISO 9001 REG. Nr. 01537/0  
Zertifiziertes Informationssicherheits-Management-System nach ÖNORM ISO/IEC 27001 REG Nr. 35/0  
Zertifiziertes IT Service-Management-System nach ISO/IEC 20000-1 REG Nr. 45/0  
Zertifiziertes Umweltmanagement-System nach EMAS REG Nr. AT-000680 und ÖNORM EN ISO 14001 REG Nr. 02982/0

[www.ama.at](http://www.ama.at)



# Marktbericht

VIEH UND FLEISCH | 38. Woche | 17.09.2018 – 23.09.2018

38. AUSGABE 2018

**Marktübersicht**  
**Preisbericht Österreich**  
**Markt Österreich**  
**Markt und Preise international**

## **I N H A L T**

<b>I.....</b>	<b>MARKTÜBERSICHT .....</b>	<b>3</b>
<b>II .....</b>	<b>PREISBERICHT ÖSTERREICH .....</b>	<b>5</b>
	A) Preisbericht .....	5
	B) Preisbericht – Zukauf EU.....	8
<b>III .....</b>	<b>MARKT ÖSTERREICH .....</b>	<b>9</b>
	C) Daten aus der Rinderdatenbank.....	9
	D) Lebendvermarktung von Nutzkälbern, Jung -und Jährlingsrindern in Österreich ....	10
	E) Zuchtrinderverkäufe.....	10
<b>IV .....</b>	<b>GRAFIK ÖSTERREICH .....</b>	<b>11</b>
	F) Schlachtstierpreise (E-P) .....	11
	G) Schlachtkalbinnenpreise (E-P) .....	11
	H) Schlachtkuhpreise (E-P) .....	11
	I) Schweinehälftenpreise (S-P) .....	12
	J) Vergleich der Notierungspreise für Ferkel bzw. Schweine .....	12
	K) Schlachtkälberpreise .....	12
<b>V .....</b>	<b>MARKT UND PREISE INTERNATIONAL .....</b>	<b>13</b>
	L) EU-Preisspiegel für Schlachtvieh .....	13
	M) Preisentwicklung diverser Länder für Schlachtvieh .....	19

## I MARKTÜBERSICHT

### **Schlachtrinderpreise legten zu**

Der durchschnittliche Auszahlungspreis der Schlachthöfe (E-P) für Jungtiere stieg in der Berichtswoche um 6 Cent auf EUR 3,85 je kg. Er lag um 2,5 % unter dem Niveau des Vorjahres.

Für Schlachtkühe wurde um 4 Cent je kg mehr bezahlt. Der Preis lag bei EUR 2,59 je kg und um 10,7 % unter dem Vorjahresniveau.

Der Preis für Kalbinnen stieg um 6 Cent je kg. Der Durchschnittspreis lag bei EUR 3,60 je kg und um 2,2 % unter der Linie des Vorjahres.

Bei Schlachtkälbern stieg der Preis um 6 Cent auf EUR 6,11 je kg. Im Vergleich zur Vorjahreswoche ergab das ein Minus von 2,2 %.

### **Preiserwartungen für die 39. KW**

Laut ARGE Rind ist das Angebot an heimischen Jungtieren und Ochsen und stabil und die Nachfrage etwas lebhafter. Die Jungstierpreise steigen leicht. Bei Schlachtkalbinnen geht das Angebot etwas zurück, weshalb die Preise anziehen. Das Angebot an Schlachtkühen präsentiert sich uneinheitlich. Während in den Bergregionen mit Alm- und Weideauftrieb die Mengen unverändert bleiben oder leicht steigen, nimmt das Angebot in den anderen Regionen ab. Die Schlachtkuhpreise sind stabil. Bei Schlachtkälbern trifft ein leicht rückläufiges Angebot auf eine stagnierende Nachfrage. Die Preise bleiben auf dem Niveau der Vorwoche.

In den meisten EU-Ländern zeigt sich der Schlachtrindermarkt ausgeglichen. Bei Jungtieren steht ein mittleres Angebot einer durchschnittlichen Nachfrage gegenüber. Die vorhandenen Mengen lassen sich durchwegs absetzen. Regional kann es zu leichten Abschlägen im Handel mit Jungtieren kommen. Der Schlachtkuhmarkt befindet sich im Gleichgewicht, die Preise sind konstant.

## **Stockender Schweinemarkt in OÖ und NÖ**

Der Durchschnittspreis (S-P) für Schlachtschweine sank in der Berichtswoche um 4 Cent je kg. Er lag bei EUR 1,55 je kg und um 9,9 % unter dem Vorjahrespreis.

Laut Österreichischer Schweinebörse zeigte sich der Lebendmarkt zweigeteilt. Während im Süden kein Schwein zu viel war, mussten in Ober- und Niederösterreich nennenswerte Stückzahlen in die nächste Woche geschoben werden. Das lag auch daran, dass einige Abnehmer die Schlachtungen zurückfuhren. Sie begründeten die reduzierte Aktivität mit Verlustgeschäften am Fleischmarkt.

Die Mastschweine-Notierung bleibt bis zum 3. Oktober unverändert bei EUR 1,42 je kg. Der Preis für Zuchtsauen sank in der Berichtswoche um 1 Cent auf EUR 1,09 je kg. Im Vergleich zum Vorjahr ergab sich ein Minus von 16,8 %.

## **20 Cent Differenz bei der Ferkelnotierung**

Auf dem österreichischen Ferkelmarkt herrschten weiterhin unterschiedliche Verhältnisse. In der Steiermark waren Angebot und Nachfrage überwiegend ausgeglichen. Dagegen wurde der Absatz in Nieder- und Oberösterreich noch schwieriger. Die Rückstellungen nahmen zu. Daher sinken die Ferkelnotierungen in diesen Bundesländern um weitere 10 Cent auf EUR 1,70 je kg, in der Steiermark bleibt die Notierung unverändert bei EUR 1,90. Die ohnehin angespannte Lage auf dem europäischen Ferkelmarkt verschlechterte sich durch das Auftreten der Afrikanischen Schweinepest (ASP) bei Wildschweinen in Belgien weiter. Vor allem deutsche Mäster warteten ab und ließen frei gewordene Stallplätze vorerst leer.

## **EU-Schweinemarkt: ASP in Belgien**

Das dominierende Thema auf dem EU-Schweinemarkt war der Ausbruch der ASP in Belgien. Obwohl die Seuche bisher ausschließlich bei Wildschweinen festgestellt wurde, konnten belgische Schlachtschweine nur noch mit großen Preisabschlägen gehandelt werden. Mehrere Drittländer stoppten den Import aus Belgien. Um eine weitere Ausbreitung der ASP zu verhindern, sollen in der betroffenen Region 4.000 Hausschweine geschlachtet werden.

Wie zu dieser Jahreszeit üblich, stieg das Aufkommen an schlachtreifen Schweinen europaweit. Da die Nachfrage nicht immer Schritt halten konnte, gaben die Notierungen teilweise nach.

In Deutschland ist die Talfahrt vorerst gestoppt. Der Vereinigungspreis für Schlachtschweine bleibt im Zeitraum 27. September bis 3. Oktober unverändert bei EUR 1,40 je kg.

## II PREISBERICHT ÖSTERREICH

### A) Preisbericht für die 38. Woche, 17. September 2018 bis 23. September 2018

#### 1) Frei Rampe Preise (EUR/kg, exkl. USt) und Umsatzmengen (Stück) der meldepflichtigen Schlachthöfe, Herkunft Österreich

Österreich <sup>1)</sup>	37. Woche 18		38. Woche 18		Vorw. ±	38. KW 17
	EUR/kg	Stück	EUR/kg	Stück	EUR/kg	EUR/kg
Jungstiere U3	3,84	867	3,89	836	0,05	3,99
Jungstiere R3	3,78	324	3,83	263	0,05	3,93
Jungstiere E-P	3,79	3.169	3,85	2.958	0,06	3,95
Ochsen U3	4,22	48	4,28	42	0,06	4,29
Ochsen R3	4,09	65	4,12	71	0,03	4,04
Ochsen E-P <sup>4)</sup>	4,01	269	4,09	248	0,08	4,05
Kühe R3	2,84	250	2,83	255	-0,01	3,16
Kühe O3	2,60	129	2,62	117	0,02	2,93
Kühe E-P	2,55	2.393	2,59	2.289	0,04	2,90
Kalbinnen U3	3,73	221	3,85	256	0,12	3,85
Kalbinnen R3	3,61	278	3,62	255	0,01	3,70
Kalbinnen E-P	3,54	962	3,60	963	0,06	3,68
Schweine S <sup>2)</sup>	1,63	44.031	1,59	42.722	-0,04	1,76
Schweine E <sup>2)</sup>	1,51	21.063	1,47	20.528	-0,04	1,64
Schweine U <sup>2)</sup>	1,31	999	1,27	942	-0,04	1,43
Schweine S-P <sup>2)</sup>	1,59	66.104	1,55	64.202	-0,04	1,72
Zuchtsauen	1,10	996	1,09	1.106	-0,01	1,31
Kälber E-P <sup>3)</sup>	6,05	320	6,11	328	0,06	6,25
Jungrinder E-P <sup>3)</sup>	4,76	391	4,84	307	0,08	4,74

Quelle: AMA

Niederösterreich	37. Woche 18		38. Woche 18		Vorw. ±	38. KW 17
	EUR/kg	Stück	EUR/kg	Stück	EUR/kg	EUR/kg
Jungstiere U3	3,81	175	3,87	222	0,06	3,99
Jungstiere R3	3,78	79	3,82	78	0,04	3,91
Jungstiere E-P	3,79	720	3,84	768	0,05	3,94
Ochsen U3	-	-	-	-	-	-
Ochsen R3	-	-	-	-	-	-
Ochsen E-P <sup>4)</sup>	-	-	-	-	-	-
Kühe R3	2,74	51	2,77	54	0,03	3,15
Kühe O3	2,48	19	2,49	16	0,01	2,88
Kühe E-P	2,51	430	2,59	413	0,08	2,93
Kalbinnen U3	3,77	52	3,79	54	0,02	3,90
Kalbinnen R3	3,53	66	3,58	41	0,05	3,70
Kalbinnen E-P	3,51	242	3,63	170	0,12	3,71
Schweine S <sup>2)</sup>	1,65	7.933	1,61	8.046	-0,04	1,78
Schweine E <sup>2)</sup>	1,52	3.011	1,48	3.014	-0,04	1,66
Schweine U <sup>2)</sup>	1,30	162	1,25	138	-0,05	1,44
Schweine S-P <sup>2)</sup>	1,61	11.109	1,57	11.203	-0,04	1,75
Zuchtsauen	1,10	161	1,09	241	-0,01	1,30
Kälber E-P <sup>3)</sup>	-	-	-	-	-	-
Jungrinder E-P <sup>3)</sup>	-	-	-	-	-	-

Quelle: AMA

**Frei Rampe Preise (EUR/kg, exkl. USt) und Umsatzmengen (Stück) der meldepflichtigen Schlachthöfe, Herkunft Österreich**

Oberösterreich	37. Woche 18		38. Woche 18		Vorw. ±	38. KW 17
	EUR/kg	Stück	EUR/kg	Stück	EUR/kg	EUR/kg
Jungstiere U3	3,86	440	3,92	391	0,06	4,00
Jungstiere R3	3,80	165	3,85	128	0,05	3,95
Jungstiere E-P	3,81	1.594	3,86	1.408	0,05	3,97
Ochsen U3	-	-	-	-	-	-
Ochsen R3	-	-	-	-	-	-
Ochsen E-P <sup>4)</sup>	-	-	-	-	-	-
Kühe R3	2,86	106	2,87	100	0,01	3,15
Kühe O3	2,63	40	2,74	38	0,11	2,96
Kühe E-P	2,64	838	2,68	783	0,04	2,99
Kalbinnen U3	3,41	74	3,61	100	0,20	3,85
Kalbinnen R3	3,51	106	3,54	133	0,03	3,75
Kalbinnen E-P	3,43	349	3,50	405	0,07	3,72
Schweine S <sup>2)</sup>	1,62	14.463	1,58	14.205	-0,04	1,75
Schweine E <sup>2)</sup>	1,51	6.386	1,47	5.869	-0,04	1,64
Schweine U <sup>2)</sup>	1,30	277	1,27	250	-0,03	1,44
Schweine S-P <sup>2)</sup>	1,59	21.128	1,55	20.324	-0,04	1,71
Zuchtsauen	1,09	390	1,08	394	-0,01	1,32
Kälber E-P <sup>3)</sup>	-	-	-	-	-	-
Jungrinder E-P <sup>3)</sup>	-	-	-	-	-	-

Quelle: AMA

Steiermark	37. Woche 18		38. Woche 18		Vorw. ±	38. KW 17
	EUR/kg	Stück	EUR/kg	Stück	EUR/kg	EUR/kg
Jungstiere U3	3,79	112	3,84	93	0,05	3,95
Jungstiere R3	3,73	33	3,76	29	0,03	3,89
Jungstiere E-P	3,76	399	3,82	370	0,06	3,93
Ochsen U3	-	-	-	-	-	-
Ochsen R3	-	-	-	-	-	-
Ochsen E-P <sup>4)</sup>	-	-	-	-	-	-
Kühe R3	2,87	28	2,84	31	-0,03	3,12
Kühe O3	2,55	14	-	-	-	2,83
Kühe E-P	2,51	252	2,62	206	0,11	2,90
Kalbinnen U3	3,63	29	4,13	37	0,50	3,78
Kalbinnen R3	3,53	40	3,77	25	0,24	3,60
Kalbinnen E-P	3,51	105	3,86	93	0,35	3,64
Schweine S <sup>2)</sup>	1,63	20.743	1,59	19.785	-0,04	1,76
Schweine E <sup>2)</sup>	1,51	11.162	1,47	11.291	-0,04	1,64
Schweine U <sup>2)</sup>	1,31	545	1,28	531	-0,03	1,43
Schweine S-P <sup>2)</sup>	1,58	32.456	1,54	31.612	-0,04	1,72
Zuchtsauen	1,10	417	1,10	447	0,00	1,30
Kälber E-P <sup>3)</sup>	-	-	-	-	-	-
Jungrinder E-P <sup>3)</sup>	-	-	-	-	-	-

1) Inkl. Salzburg und Kärnten, aus Datenschutzgründen können diese Preise und Umsatzmengen nicht veröffentlicht werden.

2) Abrechnung erfolgt nach Warmgewicht.

3) Inkl. Tirol und Vorarlberg, aus Datenschutzgründen können Bundesländerpreise und Umsatzmengen nicht veröffentlicht werden.

4) Aus Datenschutzgründen können Bundesländerpreise der einzelnen Qualitätsklassen nicht veröffentlicht werden.

Quelle: AMA

**2) Notierungspreise in EUR/kg (exkl. USt.):**

Schweinebörse Österreich	13.09.18-19.09.18	20.09.18-27.09.18	27.09.18-03.10.18
Mastschw. 56% MFA (notiert frei Rampe)	1,46	1,42	1,42
Zuchten (notiert frei Rampe)	1,18	1,18	1,18

EZG Gut Streitdorf	36. Woche 18	37. Woche 18	38. Woche 18	39. Woche 18
ÖHYB-Ferkel bis 25 kg	2,00	1,90	1,80	1,70

Quelle: Erzeugergemeinschaften

**3) Schafpreise in EUR/kg (exkl. USt.) für Frischware:**

	35. Woche 18	36. Woche 18	37. Woche 18	38. Woche 18
Schlachtlämmer (17 - 22 kg SG)	5,79	5,74	4,96	5,83

Quelle: AMA

**4) Verkaufspreise der Österr. Schaf- und Ziegenbörse in EUR/kg (exkl. USt.) für die 38. Woche 2018:**

Lebendpreis	Stück	Gesamtgewicht	Durchschnittspreis
Lämmer Kategorie I	959	40.727,69	2,26
Lämmer Kategorie I (Bio)	32	1.550,00	2,12
Lämmer Kategorie II / III	82	3.539,00	1,59
Lämmer Kategorie II / III (Bio)	14	405,00	1,64
Altschafe / Altwidder	122	8.705,20	0,69
Altziegen / Altböcke	-	-	-
Kitze	-	-	-
Kitze (Bio)	-	-	-
Fleischpreise	Stück	Gesamtgewicht	Durchschnittspreis
Lämmer Kategorie I	156	3.179,34	5,60
Lämmer Kategorie I (Bio)	145	2.978,80	6,54
Lämmer Kategorie II / III (Bio)	-	-	-
Altschafe / Altwidder	-	-	-
Kitze	-	-	-
Kitze (Bio)	-	-	-

Quelle: Österreichische Schaf- und Ziegenbörse reg. Gen. m. b. H.

**5) Preis- bzw. Markterwartungen für Schlachtrinder in EUR/kg, exkl. USt.:**

Rinderbörse Österreich	37. Woche 2018	38. Woche 2018	39. Woche 2018
Jungstier HK R2/3	3,49	3,53	3,56
Kalbin HK R2/3	3,07	3,07	3,10
Kuh HK R2/3	2,33	*)	2,36
Schlachtkälber HK R2/3	5,55	5,75	5,75

\*) Notierung ausgesetzt

Quelle: www.rinderboerse.at

**B) Preisbericht – Zukauf EU\* für 02. Juli 2018 bis 29. Juli 2018**
**1) Preise (EUR/kg, exkl. USt.) und Umsatzmengen (Stück) der meldepflichtigen Schlachthöfe**

	Juni 2018		Juli 2018		± Vormonat	Juli 2017
	EUR/kg	Stück	EUR/kg	Stück	EUR/kg	EUR/kg
<b>Deutschland</b>						
Jungtiere E-P	3,20	1	3,75	46	0,55	-
Stierfleisch E-P	3,03	2	3,19	10	0,16	-
Kühe E-P	2,58	3	3,09	90	0,51	2,66
Kalbinnen E-P	2,64	10	3,46	19	0,82	-
Schweine S-P **	1,50	27.250	1,49	29.655	-0,01	1,78
<b>Slowenien</b>						
Jungtiere E-P	3,55	498	3,56	426	0,01	3,47
Stierfleisch E-P	3,19	39	3,24	36	0,05	3,27
Kühe E-P	2,82	844	2,84	832	0,02	2,80
Kalbinnen E-P	3,46	180	3,46	231	0,00	3,35
Schweine S-P **	-	-	1,47	90	-	-
<b>Tschechien</b>						
Jungtiere E-P	3,57	1.223	3,57	1.560	0,00	3,51
Stierfleisch E-P	3,30	137	3,37	104	0,07	3,27
Kühe E-P	2,95	1.456	3,00	1.215	0,05	2,89
Kalbinnen E-P	3,39	868	3,45	669	0,06	3,29
Schweine S-P **	1,50	563	1,53	280	0,03	-
<b>Slowakei</b>						
Jungtiere E-P	3,56	14	3,45	126	-0,11	3,32
Stierfleisch E-P	3,60	19	3,38	29	-0,22	3,29
Kühe E-P	2,58	237	2,72	318	0,14	2,71
Kalbinnen E-P	3,09	31	3,01	55	-0,08	2,97
Schweine S-P **	-	-	1,49	186	-	1,77
<b>Ungarn</b>						
Jungtiere E-P	3,51	310	3,51	302	0,00	3,38
Stierfleisch E-P	3,13	74	3,08	37	-0,05	3,17
Kühe E-P	2,99	507	2,87	296	-0,12	2,71
Kalbinnen E-P	3,28	134	3,20	113	-0,08	3,19
Schweine S-P **	1,48	2.825	1,50	2.248	0,02	1,76
<b>Dänemark</b>						
Kühe E-P	2,66	1	2,10	1	-0,56	-
Schweine S-P **	-	-	1,42	42	-	1,79
<b>Kroatien</b>						
Jungtiere E-P	3,45	1	-	-	-	-
Stierfleisch E-P	3,30	1	-	-	-	-
Kühe E-P	2,85	121	2,79	158	-0,06	2,78
Kalbinnen E-P	3,19	11	3,18	19	-0,01	3,08
<b>Niederlande</b>						
Schweine S-P **	1,56	1.848	1,56	2.592	0,00	1,81
<b>Rumänien</b>						
Stierfleisch E-P	-	-	2,80	2	-	-
Kühe E-P	-	-	2,40	25	-	-
<b>Italien</b>						
Kühe E-P	-	-	2,20	1	-	3,15

\* Schlachttiere wurden aus EU-Staaten lebend zugekauft und in Österreich geschlachtet. \*\* Abrechnung erfolgt nach Warmgewicht.

Quelle: AMA



### III MARKT ÖSTERREICH

#### C) Daten aus der Rinderdatenbank

2018		Jän.	Feb.	März	April	Mai	Juni	Juli	Aug.	Sept.	Okt.	Nov.	Dez.	Jahr								
<b>Schlachtungen bis 8 Monate</b>																						
AT <sup>1)</sup>	♂	2.953	2.727	3.875	2.576	2.904	2.714	2.033	1.954					21.736								
	♀	1.900	1.797	2.805	1.880	2.140	1.676	1.513	1.585					15.296								
andere Länder <sup>2)</sup>	♂	16	3	0	1	2	4	13	0					39								
	♀	0	1	13	5	3	2	2	0					26								
<b>Schlachtungen über 8 Monate</b>																						
AT <sup>1)</sup>	♂	23.282	19.273	24.403	23.011	21.875	21.575	21.153	21.741					176.313								
	♀	23.736	20.197	22.916	20.860	19.717	19.316	19.199	23.885					169.826								
andere Länder <sup>2)</sup>	♂	3.500	2.625	2.970	2.952	2.616	2.636	3.415	3.754					24.468								
	♀	7.220	5.821	6.111	6.106	5.157	5.189	5.065	5.856					46.525								
<b>Schlachtungen gesamt</b>																						
AT <sup>1)</sup>	♂	26.235	22.000	28.278	25.587	24.779	24.289	23.186	23.695					198.049								
	♀	25.636	21.994	25.721	22.740	21.857	20.992	20.712	25.470					185.122								
	gesamt	51.871	43.994	53.999	48.327	46.636	45.281	43.898	49.165					383.171								
andere Länder <sup>2)</sup>	♂	3.516	2.628	2.970	2.953	2.618	2.640	3.428	3.754					24.507								
	♀	7.220	5.822	6.124	6.111	5.160	5.191	5.067	5.856					46.551								
	gesamt	10.736	8.450	9.094	9.064	7.778	7.831	8.495	9.610					71.058								
<b>Versendungen und Exporte von Lebendrindern in Stück</b>																						
in EU-Länder	♂	6.167	4.306	3.966	3.887	2.947	2.043	2.124	2.672					28.112								
	♀	3.986	3.122	3.403	3.226	3.483	1.755	1.469	3.013					23.457								
<b>Zugänge und Importe von Lebendrindern in Stück</b>																						
aus EU-Ländern	♂	21	12	40	20	19	28	43	112					295								
	♀	94	48	76	73	129	201	25	46					692								
<b>Schlachtungen gesamt, getrennt nach Herkunftsländern für Jänner bis August 2018</b>																						
	BE	CH	CZ	DE	DK	EE	EL	FR	HR	HU	IE	IT	LU	LV	NL	PL	RO	SE	SI	SK	UK	ges.
♂	11	5	13.871	188	1	0	0	7	43	3.845	1	1	4	3	2	18	364	1	4.695	1.447	0	24.507
♀	0	13	19.455	454	29	3	1	93	2.638	6.939	0	15	4	353	16	9	24	1	10.080	6.417	7	46.551
gesamt	11	18	33.326	642	30	3	1	100	2.681	10.784	1	16	8	356	18	27	388	2	14.775	7.864	7	71.058
in %	0,02	0,03	46,90	0,90	0,04	0,00	0,00	0,14	3,77	15,18	0,00	0,02	0,01	0,50	0,03	0,04	0,55	0,00	20,79	11,07	0,01	100,00

1) Geburt und Schlachtung der Rinder in Österreich

2) Geburt der Rinder nicht in Österreich, geschlachtet in Österreich; 2017 wurden 99,04% der Rinder direkt zur Schlachtung nach Österreich verbracht; 0,96% der Rinder wurden bereits vor der Schlachtung in Österreich gehalten.

AT= Österreich, ♂= männlich, ♀=weiblich, BE= Belgien, BG= Bulgarien, CH= Schweiz, CZ= Tschechien, DE= Deutschland, DK= Dänemark, EE= Estland, EL= Griechenland, ES= Spanien, FR= Frankreich, HR= Kroatien, HU= Ungarn, IE= Irland, IT= Italien, LT= Litauen, LU= Luxemburg, LV= Lettland, NL= Niederlande, PL= Polen, PT= Portugal, RO= Rumänien, SE= Schweden, SI= Slowenien, SK= Slowakei, UK= Vereinigtes Königreich

Quelle: AMA

## D) Lebendvermarktung von Nutzkälbern, Jung- und Jährlingsrindern in Österreich

### 1) Männliche Nutzkälber zwischen 8 Tagen und vier Wochen in EUR/Stück (exkl. USt.)

	38. Woche 18			Vorwoche ±	38. KW 17
	Stück	Ø Gewicht	EUR/Stück	EUR/Stück	EUR/Stück
Stierkälber - Milchrasen	65	63,91	151,91	51,25	97,40
Stierkälber - Fleischrasen *)	103	77,12	316,13	-0,72	321,29

\*) Fleischrasen, Zweinutzungsrasen oder aus einer Kreuzung mit einer Fleischrasse

Quelle: AMA

### 2) Jungrinder und Jährlingsrinder in EUR/kg (exkl. USt.)

	38. Woche 18			Vorwoche ±	38. KW 17
	Stück	Ø Gewicht	EUR/kg	EUR/kg	EUR/kg
Jungrinder	198	321,74	2,45	0,02	2,45
Jährlingsrinder - männlich	8	339,00	2,22	-0,18	2,09
Jährlingsrinder - weiblich	14	441,36	1,81	-0,08	1,77

Jungrinder: männlich und weiblich, 6 bis 11 Monate, zur Mastung; Jährlingsrinder: 12 bis 23 Monate, zur Mastung

Quelle: AMA

## E) Zuchtrinderverkäufe

### 1) Versteigerungen, Nettopreise in EUR

#### Imst, am 18. September 2018

	Rasse	aufgetrieben	verkauft	Durchschnittspreis
Erstlingskühe	Braunvieh	15	14	1.710,00
Kühe frischmelk	Braunvieh	6	6	1.220,00
Kühe	Braunvieh	8	8	1.095,00
Kühe Milch	Grauvieh	23	20	1.486,00
Kalbinnen Milch	Grauvieh	84	71	1.473,24
Kalbinnen	Braunvieh	102	100	1.651,31
Kalbinnen	Fleckvieh	8	8	1.608,75

Quelle: Rinderzucht Tirol

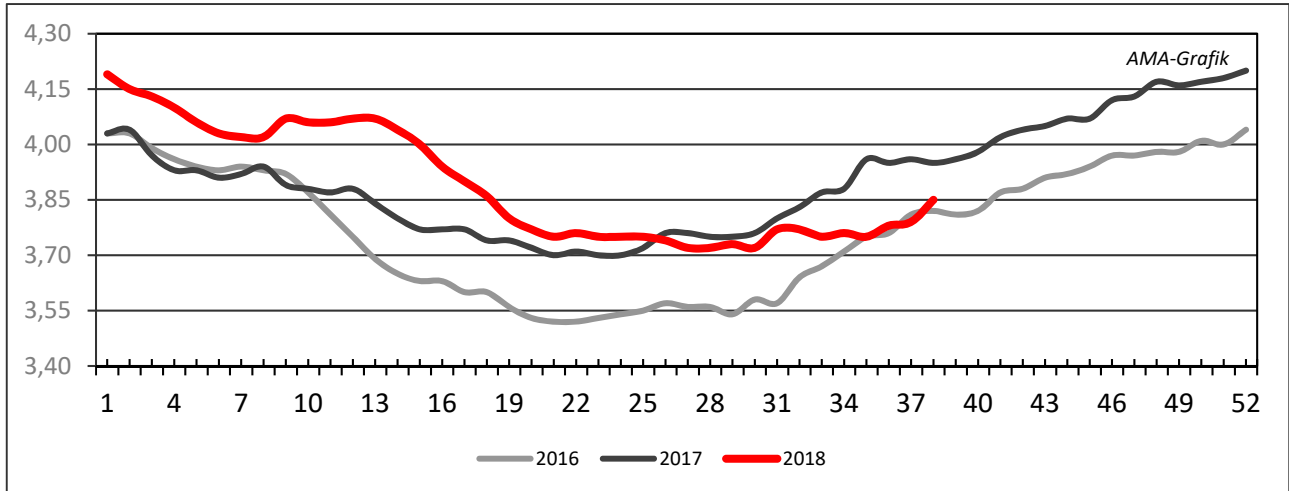
#### Rotholz, am 19. September 2018

	Rasse	aufgetrieben	verkauft	Durchschnittspreis
Erstlingskühe	Fleckvieh	88	87	1.937,24
Erstlingskühe	Holstein	17	17	2.060,00
Kühe frischmelk	Fleckvieh	47	46	1.698,70
Kühe frischmelk	Holstein	11	11	1.685,45
Kühe	Fleckvieh	24	24	1.454,58
Kalbinnen	Fleckvieh	105	101	1.614,65
Kalbinnen	Holstein	7	7	1.374,29
Kälber	Fleckvieh	28	21	468,57

Quelle: Rinderzucht Tirol

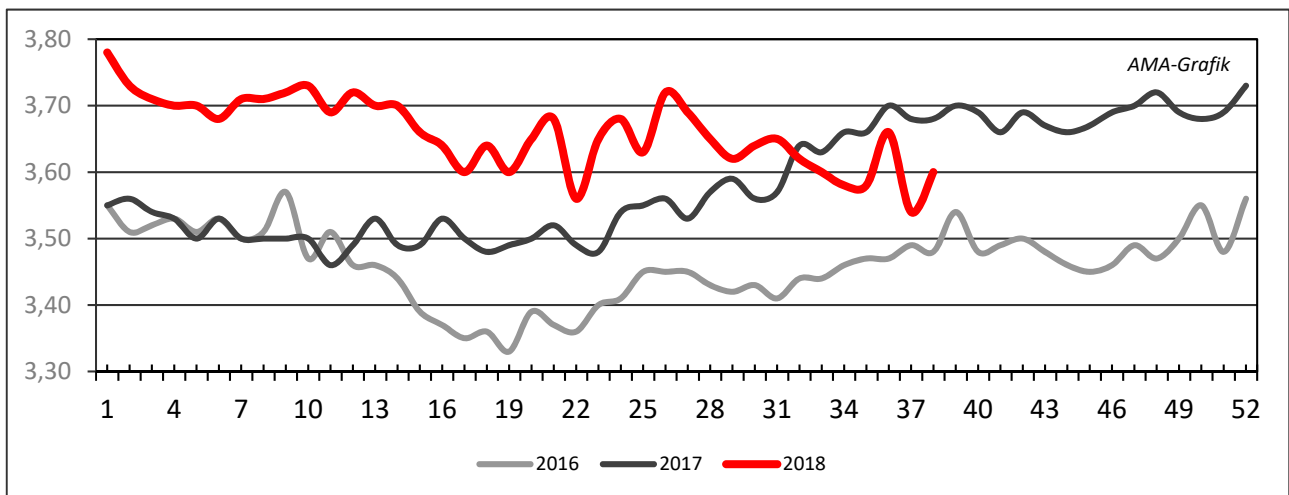
## IV GRAFIK ÖSTERREICH

### F) Schlachtstierpreise (E-P) in EUR/kg, exkl. USt.



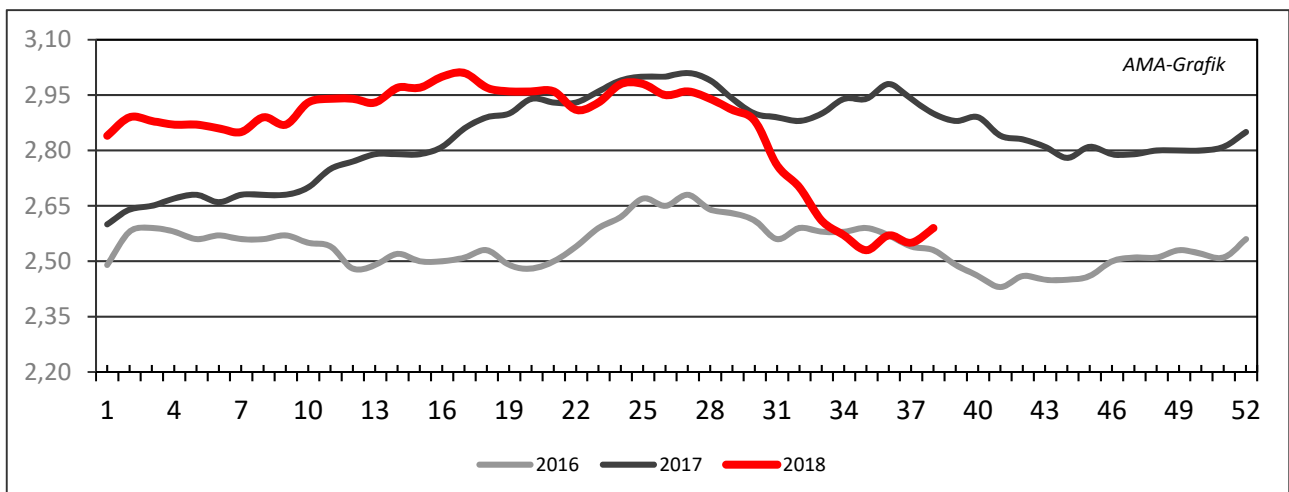
Quelle: AMA

### G) Schlachtkalbinnenpreise (E-P) in EUR/kg, exkl. USt.



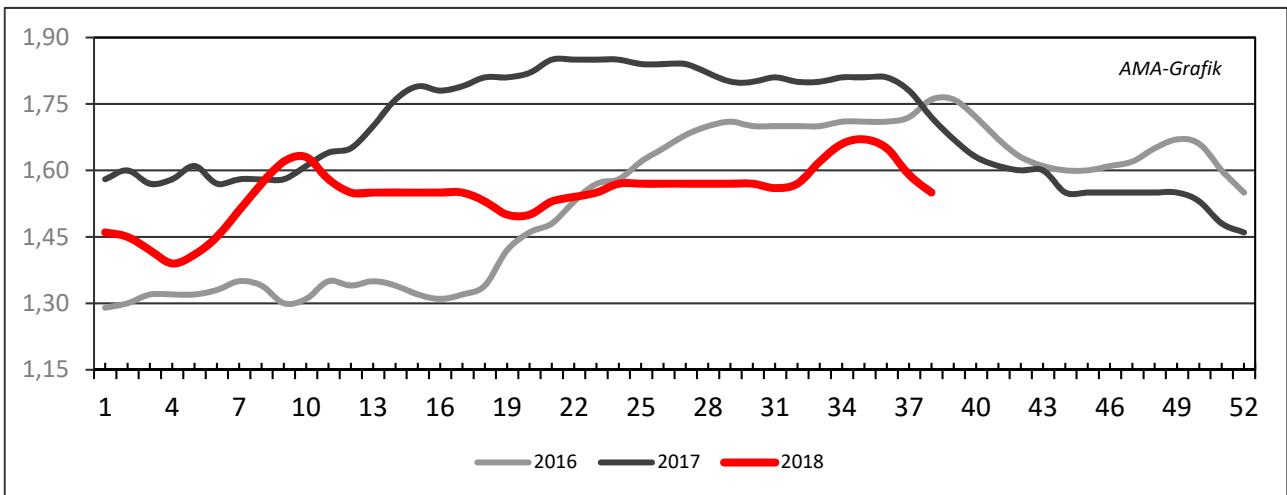
Quelle: AMA

### H) Schlachtkuhpreise (E-P) in EUR/kg, exkl. USt.



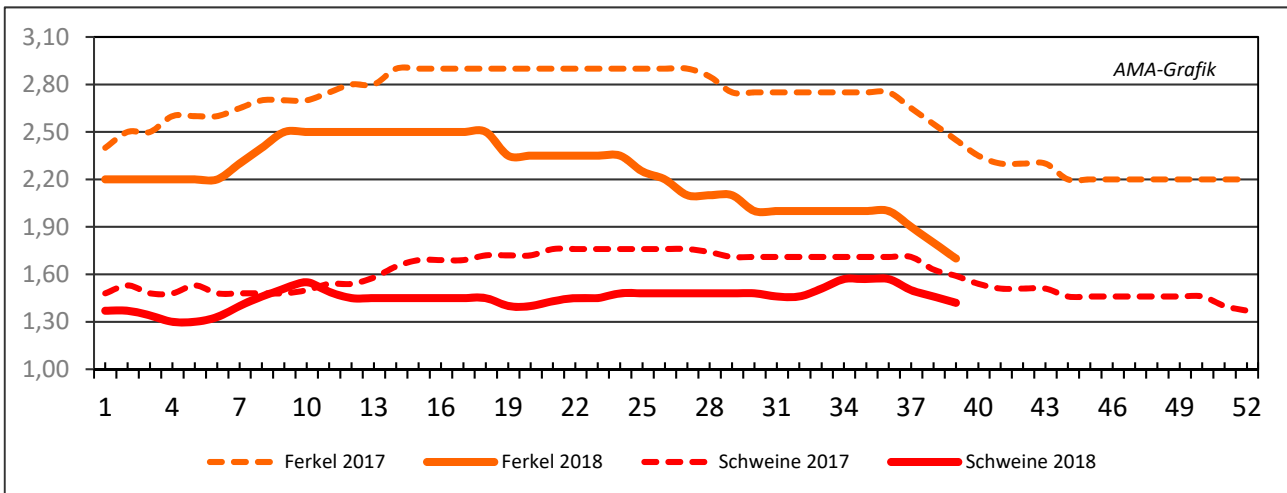
Quelle: AMA

**I) Schweinehälftenpreise (S-P) in EUR/kg, exkl. USt.**



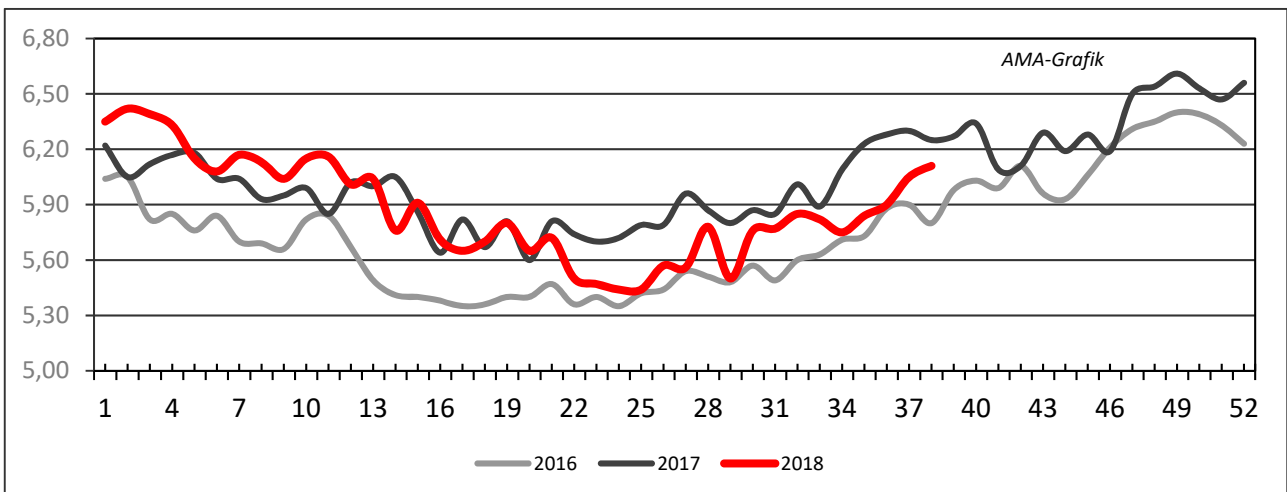
Quelle: AMA

**J) Vergleich der Notierungspreise für Ferkel bzw. Schweine in EUR/kg, exkl. USt.**



Quelle: Erzeugergemeinschaften

**K) Schlachtkälberpreise in EUR/kg, exkl. USt.**



Quelle: AMA

## V MARKT UND PREISE INTERNATIONAL

### L) EU-Preisspiegel für Schlachtvieh

#### 1) Marktpreise für die Qualitätsklassen URO (EUR/100 kg Schlachtgewicht, kalt) der Mitgliedsländer

Woche bis:	Jungstierfleisch A UR(O)			Ochsenfleisch C UR(O)			Jungrinder Z UR(O)		
	02.09.2018	09.09.2018	16.09.2018	02.09.2018	09.09.2018	16.09.2018	02.09.2018	09.09.2018	16.09.2018
Belgien	339,32	338,03	337,11	-	-	-	-	-	-
Bulgarien	-	-	299,73	-	-	-	-	-	-
Tschechien	331,62	329,70	328,53	-	-	-	-	-	-
Dänemark	352,86	353,27	350,83	-	-	-	358,54	356,12	354,87
Deutschland	373,04	376,56	378,00	-	-	-	-	-	-
Estland	-	-	301,16	-	-	-	-	-	-
Irland	-	-	-	384,80	381,03	375,97	-	-	-
Griechenland	406,92	406,92	406,92	-	-	-	393,46	393,46	393,46
Spanien	376,51	378,00	375,77	-	-	-	385,10	390,11	388,50
Frankreich	373,06	373,06	373,25	363,40	364,65	365,58	-	-	-
Kroatien	350,46	349,03	348,13	-	-	-	-	-	-
Italien	382,45	383,71	388,22	-	-	-	376,56	405,10	420,42
Zypern	-	-	-	-	-	-	-	-	-
Lettland	284,80	243,19	250,55	-	-	-	-	242,94	248,88
Litauen	290,91	295,57	286,16	-	-	-	-	-	-
Luxemburg	382,00	375,52	-	-	-	-	-	-	-
Ungarn	228,73	-	-	-	-	-	-	-	-
Malta	333,27	-	-	-	-	-	-	-	-
Niederlande	329,03	320,38	334,00	-	-	-	347,29	348,17	348,17
ÖSTERREICH	359,65	361,52	362,68	-	-	-	463,54	459,24	462,12
Polen	335,77	330,35	328,95	-	-	-	333,84	319,46	-
Portugal	375,70	375,22	375,02	-	-	-	367,39	365,53	368,19
Rumänien	325,15	316,19	316,15	-	-	-	303,34	312,43	285,85
Slowenien	346,16	346,37	347,41	-	-	-	-	355,59	400,52
Slowakei	335,17	335,64	334,80	-	-	-	-	-	-
Finnland	398,79	399,15	393,44	-	-	-	-	-	-
Schweden	396,58	397,65	400,08	-	-	-	407,65	412,57	415,09
Großbritannien	-	-	-	418,74	420,93	427,33	-	-	-
Nordirland	-	-	-	399,38	401,35	405,39	-	-	-
<b>EU</b>	<b>368,02</b>	<b>369,04</b>	<b>369,71</b>	<b>399,73</b>	<b>399,75</b>	<b>401,43</b>	<b>374,58</b>	<b>379,08</b>	<b>378,55</b>

Quelle: [http://ec.europa.eu/agriculture/market-observatory/meat/beef/statistics\\_en.htm](http://ec.europa.eu/agriculture/market-observatory/meat/beef/statistics_en.htm), Europäische Kommission

**2) Rinder (EUR/100 kg Schlachtgewicht, kalt)**

Woche bis:	Jungrinder R3			Jungstiere R3			Ochsen R3			Kühe O3			Kalbinnen R3		
	02.09.18	09.09.18	16.09.18	02.09.18	09.09.18	16.09.18	02.09.18	09.09.18	16.09.18	02.09.18	09.09.18	16.09.18	02.09.18	09.09.18	16.09.18
Belgien	-	-	-	301,32	301,41	301,50	-	-	-	276,86	276,86	276,91	323,00	323,00	323,50
Bulgarien	-	-	-	-	-	-	-	-	-	-	-	194,63	-	-	-
Tschechien	-	-	-	334,45	332,22	328,76	-	-	-	243,22	242,03	243,41	275,94	278,11	280,79
Dänemark	361,66	359,04	356,34	355,76	356,89	352,59	439,44	462,31	-	297,70	294,39	297,49	354,29	353,13	349,24
Deutschland	-	-	-	379,42	383,30	384,47	423,82	380,57	416,58	288,02	291,56	292,91	369,14	373,29	376,35
Estland	-	-	-	344,76	-	328,72	-	-	-	269,57	-	242,19	-	-	-
Irland	-	-	-	376,56	373,50	370,45	382,12	378,13	373,55	306,65	302,88	298,78	391,86	389,04	384,05
Griechenland	393,46	393,46	393,46	398,10	398,10	398,10	-	-	-	203,79	203,79	203,79	-	-	-
Spanien	384,97	391,59	396,51	381,50	382,75	379,21	-	-	-	248,11	252,00	255,19	368,63	386,49	388,18
Frankreich	-	-	-	368,00	368,00	368,00	368,00	368,00	368,00	327,00	328,00	327,00	393,00	392,00	390,00
Kroatien	-	-	-	359,80	357,70	356,84	-	-	-	-	-	220,08	378,63	376,00	373,93
Italien	435,06	-	426,71	361,54	344,31	352,07	-	-	-	273,61	278,16	276,54	397,66	404,61	406,61
Zypern	-	-	-	-	-	-	-	-	-	-	-	-	-	-	-
Lettland	-	242,94	175,01	-	-	-	-	-	-	232,34	223,12	245,61	226,65	248,05	239,12
Litauen	-	-	-	299,61	299,65	293,53	-	-	-	253,45	250,34	250,76	258,63	291,99	255,79
Luxemburg	-	-	-	348,88	357,21	-	-	367,79	-	297,53	294,49	-	397,88	395,53	-
Ungarn	-	-	-	182,23	-	-	-	-	-	209,92	205,50	197,64	199,57	-	214,34
Malta	-	-	-	333,27	-	-	-	-	-	115,13	-	-	-	-	-
Niederlande	347,00	349,00	349,00	329,00	325,00	334,00	-	-	-	263,00	265,00	264,00	-	-	-
ÖSTERREICH	471,48	450,79	474,38	370,43	370,53	372,97	394,18	420,80	409,41	257,60	259,74	259,37	356,06	361,98	357,18
Polen	325,05	319,46	-	338,83	333,86	332,32	-	-	-	285,12	283,71	284,28	327,39	326,43	323,27
Portugal	381,90	380,00	379,90	387,40	386,60	386,20	-	-	-	216,40	215,80	219,30	381,30	380,40	381,10
Rumänien	305,62	-	-	332,12	339,04	338,97	303,25	-	-	260,24	262,00	250,73	291,10	283,21	288,27
Slowenien	-	-	-	352,87	351,67	354,44	-	-	-	241,40	238,27	235,17	337,49	340,58	338,41
Slowakei	-	-	-	350,67	345,35	347,52	-	-	-	183,70	181,78	188,69	-	291,08	-
Finnland	-	-	-	401,61	403,80	395,37	-	-	-	256,85	259,16	262,25	390,44	382,82	384,16
Schweden	416,70	426,55	429,16	400,90	400,70	403,15	406,36	406,29	408,77	357,64	364,16	366,38	398,74	400,33	402,77
Ver. Königreich	415,72	-	-	392,04	398,35	401,38	411,89	414,59	420,23	297,89	299,30	303,75	412,12	415,18	417,92
<b>EU</b>	<b>384,81</b>	<b>390,39</b>	<b>395,00</b>	<b>372,08</b>	<b>372,66</b>	<b>372,55</b>	<b>395,34</b>	<b>395,37</b>	<b>396,35</b>	<b>289,69</b>	<b>291,29</b>	<b>291,63</b>	<b>380,93</b>	<b>384,49</b>	<b>383,87</b>

 Quelle: [http://ec.europa.eu/agriculture/market-observatory/meat/beef/statistics\\_en.htm](http://ec.europa.eu/agriculture/market-observatory/meat/beef/statistics_en.htm), Europäische Kommission

**3) Marktpreis für geschlachtete Schafe (EUR/100 kg)**

	Woche bis:	26.08.2018	02.09.2018	09.09.2018	16.09.2018	Vorwoche ±
<b>SCHWERE LÄMMER</b>	Belgien	500,20	488,20	480,40	462,90	-17,50
	Dänemark	546,75	532,43	502,50	502,80	0,30
	Deutschland	554,65	547,26	534,45	533,79	-0,66
	Spanien	567,67	581,40	583,86	584,04	0,18
	Frankreich	631,00	638,00	638,00	641,00	3,00
	Kroatien	555,47	543,59	588,77	534,30	-54,47
	Irland	438,04	430,11	429,37	423,10	-6,27
	Italien	513,00	513,00	511,00	512,00	1,00
	Zypern	451,00	460,00	467,00	468,00	1,00
	Lettland	375,50	345,79	354,89	360,73	5,84
	Litauen	378,12	436,08	436,08	356,67	-79,41
	Niederlande	527,20	532,03	518,51	507,10	-11,41
	ÖSTERREICH	557,00	579,00	574,00	496,00	-78,00
	Polen	420,49	420,49	420,49	450,95	30,46
	Rumänien	218,11	197,07	208,09	179,18	-28,91
	Finnland	409,25	409,25	409,25	409,25	0,00
	Schweden	414,92	393,29	399,86	399,86	0,00
	Vereinigtes Königreich	468,78	466,70	463,65	452,83	-10,82
	EU	470,12	467,28	466,21	456,20	-10,01
	<b>LEICHTE LÄMMER</b>	Bulgarien	543,99	542,83	542,12	543,65
Griechenland		490,73	486,69	486,69	486,69	0,00
Spanien		614,35	629,21	632,05	631,61	-0,44
Kroatien		598,86	595,51	604,65	627,39	22,74
Italien		606,00	603,00	603,00	604,00	1,00
Lettland		402,85	356,84	366,57	338,69	-27,88
Ungarn		572,08	566,10	556,91	574,78	17,87
Portugal		501,20	501,20	548,00	548,00	0,00
Slowenien		534,72	538,71	550,44	535,59	-14,85
EU		566,91	571,28	575,20	576,61	1,41

 Quelle: [http://ec.europa.eu/agriculture/sheep-goats/presentations/index\\_en.htm](http://ec.europa.eu/agriculture/sheep-goats/presentations/index_en.htm), Europäische Kommission

**4) Schweine, Klasse S (EUR/100 kg Schlachtgewicht, kalt)**

Woche bis:	26.08.2018	02.09.2018	09.09.2018	16.09.2018	Vorwoche ±
Belgien	141,90	141,90	142,00	133,40	-8,60
Tschechien	151,58	152,46	152,63	148,29	-4,33
Dänemark	137,82	137,85	137,89	137,88	-0,01
Deutschland	163,11	163,07	159,86	154,23	-5,63
Estland	151,61	152,54	155,04	155,24	0,20
Griechenland	176,43	174,57	174,57	174,57	0,00
Spanien	156,79	156,93	157,46	153,55	-3,91
Frankreich	141,00	144,00	146,00	147,00	1,00
Kroatien	158,84	159,33	156,23	153,57	-2,66
Irland	137,48	137,59	136,85	137,58	0,73
Lettland	150,70	152,75	153,05	146,74	-6,32
Litauen	143,68	141,61	148,14	150,58	2,44
Luxemburg	164,20	164,20	164,20	164,20	0,00
Ungarn	162,49	162,50	163,06	156,41	-6,65
Malta	218,00	218,00	218,00	218,00	0,00
Niederlande	138,22	138,21	132,77	128,04	-4,73
ÖSTERREICH	173,88	174,16	171,25	166,29	-4,96
Polen	155,52	156,17	152,34	146,39	-5,95
Portugal	174,00	174,00	174,00	172,00	-2,00
Rumänien	160,83	159,11	159,90	158,48	-1,42
Slowenien	173,73	172,15	175,03	170,71	-4,32
Slowakei	161,07	161,36	162,45	159,16	-3,29
Finnland	164,83	164,19	165,52	164,90	-0,62
Schweden	165,57	162,98	164,19	164,19	0,00
Vereinigtes Königreich	167,59	166,50	166,43	166,16	-0,27
<i>EU</i>	<i>154,18</i>	<i>154,49</i>	<i>153,62</i>	<i>150,02</i>	<i>-3,60</i>

 Quelle: [http://ec.europa.eu/agriculture/market-observatory/meat/pigmeat/statistics\\_en.htm](http://ec.europa.eu/agriculture/market-observatory/meat/pigmeat/statistics_en.htm), Europäische Kommission



**5) Schweine, Klasse E (EUR/100 kg Schlachtgewicht, kalt)**

Woche bis:	26.08.2018	02.09.2018	09.09.2018	16.09.2018	Vorwoche ±
Belgien	132,80	131,80	132,50	124,30	-8,20
Bulgarien	171,81	171,27	169,84	170,00	0,15
Tschechien	148,01	148,77	148,98	144,76	-4,22
Dänemark	132,46	132,36	132,39	132,38	-0,01
Deutschland	159,39	159,72	156,23	150,75	-5,48
Estland	146,80	145,91	149,22	149,79	0,57
Griechenland	176,43	174,57	174,57	174,57	0,00
Spanien	152,68	151,90	152,43	152,03	-0,40
Frankreich	133,00	137,00	139,00	140,00	1,00
Kroatien	157,22	157,72	157,17	152,49	-4,68
Irland	137,15	137,13	136,59	136,80	0,21
Italien	-	-	-	-	-
Zypern	203,46	203,46	203,46	203,46	0,00
Lettland	158,03	159,19	167,55	150,72	-16,83
Litauen	129,97	123,85	132,68	149,72	17,04
Luxemburg	157,10	156,90	156,90	156,90	0,00
Ungarn	159,15	158,71	159,65	151,75	-7,89
Malta	218,00	218,00	218,00	218,00	0,00
Niederlande	137,08	137,07	131,63	126,90	-4,73
ÖSTERREICH	161,77	161,83	159,44	154,34	-5,10
Polen	153,13	153,76	150,28	144,21	-6,07
Portugal	174,00	175,00	175,00	172,00	-3,00
Rumänien	156,74	156,70	157,53	155,27	-2,26
Slowenien	166,57	166,47	168,23	163,04	-5,19
Slowakei	158,99	158,43	157,06	155,05	-2,01
Finnland	158,53	158,37	159,22	159,91	0,69
Schweden	161,29	160,06	160,11	160,11	0,00
Vereinigtes Königreich	164,65	163,58	163,63	163,36	-0,27
<b>EU</b>	<b>151,93</b>	<b>152,26</b>	<b>150,54</b>	<b>147,08</b>	<b>-3,46</b>

 Quelle: [http://ec.europa.eu/agriculture/market-observatory/meat/pigmeat/statistics\\_en.htm](http://ec.europa.eu/agriculture/market-observatory/meat/pigmeat/statistics_en.htm), Europäische Kommission

**6) Ferkel, (EUR/Stück)**

Woche bis:	26.08.2018	02.09.2018	09.09.2018	16.09.2018	Vorwoche ±
Belgien	31,75	31,75	31,50	30,75	-0,75
Dänemark	44,65	44,65	43,06	43,59	0,53
Deutschland	41,70	41,10	41,70	39,30	-2,40
Spanien	23,81	25,02	26,43	26,66	0,23
Frankreich	22,60	22,20	22,00	21,80	-0,20
Kroatien	41,38	41,33	40,10	40,11	0,01
Italien	76,33	74,33	72,58	71,28	-1,30
Luxemburg	45,91	44,21	48,09	48,09	0,00
Ungarn	31,40	31,28	30,55	30,94	0,39
Malta	91,36	91,36	91,36	91,36	0,00
Niederlande	19,50	19,75	19,75	19,25	-0,50
Polen	42,26	41,13	41,07	39,81	-1,26
Portugal	38,00	38,00	38,00	38,00	0,00
Finnland	41,87	41,09	40,88	40,99	0,11
Schweden	67,12	65,99	63,22	63,22	0,00
Vereinigtes Königreich	57,78	60,93	59,59	59,49	-0,10
<i>EU</i>	36,76	36,79	36,82	36,14	-0,68

Quelle: [http://ec.europa.eu/agriculture/market-observatory/meat/pigmeat/statistics\\_en.htm](http://ec.europa.eu/agriculture/market-observatory/meat/pigmeat/statistics_en.htm), Europäische Kommission

## M) Preisentwicklung diverser Länder für Schlachtvieh

### 1) Deutschland gesamt: frei Schlachtstätte je kg SG in EUR ohne MwSt.

Woche bis:	02.09.2018	09.09.2018	16.09.2018	23.09.2018	Vorwoche ±
Jungstiere U3	3,78	3,81	3,83	3,83	0,00
Jungstiere R3	3,72	3,76	3,77	3,76	-0,01
Jungstiere O3	3,45	3,49	3,49	3,47	-0,02
Kalbinnen R3	3,62	3,66	3,69	3,68	-0,01
Kühe R3	3,03	3,08	3,09	3,09	0,00
Kühe O3	2,82	2,86	2,87	2,84	-0,03
Kälber, pauschal	4,28	4,41	4,44	4,52	0,08
Schweine E	1,57	1,53	1,48	1,44	-0,04
Schweine S-P	1,58	1,55	1,49	1,46	-0,03
Lämmer, pauschal	5,37	5,24	5,23	5,37	0,14

Quelle: Bundesministerium für Ernährung, Landwirtschaft und Verbraucherschutz (BLE; Deutschland)

### 2) Preise frei Schlachtstätte in Bayern\*) (EUR/kg Schlachtgewicht)

Woche bis:	02.09.2018	09.09.2018	16.09.2018	23.09.2018	Vorwoche ±
Jungstiere U3	3,77	3,79	3,83	3,84	0,01
Jungstiere R3	3,72	3,77	3,78	3,80	0,02
Jungstiere E-P	3,72	3,77	3,78	3,80	0,02
Kalbinnen U3	3,67	3,71	3,73	3,75	0,02
Kalbinnen R3	3,58	3,65	3,68	3,69	0,01
Kalbinnen E-P	3,45	3,49	3,56	3,56	0,00
Kühe U3	3,18	3,22	3,24	3,26	0,02
Kühe R3	3,04	3,09	3,11	3,12	0,01
Kühe E-P	2,78	2,83	2,87	2,88	0,01
Schweine E	1,59	1,57	1,51	1,47	-0,04
Schweine S-P	1,61	1,58	1,52	1,49	-0,03

\*) Abrechnung erfolgt bei Rindern und Schweinen nach Warmgewicht.

Quelle: Bayerischer Bauernverband

### 3) Italien: Marktbericht Markt Modena - Preise in EUR/kg LG (exkl. USt.)

Nutzkälber/Einsteller	27.08.2018	03.09.2018	10.09.2018	17.09.2018	24.09.2018
Nutzkälber/Fleischrasse Extra Qual.	5,34-6,00	5,34-6,00	5,34-6,00	5,14-5,80	5,14-5,80
Nutzkälber/Fleischrasse	3,58-4,25	3,58-4,25	3,58-4,25	3,38-4,05	3,38-4,05
Einsteller/Limosin	3,12-3,22	3,12-3,22	3,12-3,22	3,09-3,19	3,09-3,19
Einsteller/Kreuzungen	2,82-2,87	2,79-2,84	2,79-2,84	2,76-2,81	2,76-2,81
Schlachtrinder/Jungstiere	27.08.2018	03.09.2018	10.09.2018	17.09.2018	24.09.2018
Limousin	2,80-2,90	2,80-2,90	2,80-2,90	2,82-2,92	2,82-2,92
Charolais u. Kreuzungen 1. Qual.	2,43-2,48	2,46-2,51	2,46-2,51	2,48-2,53	2,49-2,54
Kreuzungen nat. 1. Qual.	2,41-2,45	2,44-2,48	2,44-2,48	2,46-2,50	2,47-2,51
Schwarzbunte 1. Qual.	1,60-1,70	1,60-1,70	1,60-1,70	1,60-1,70	1,60-1,70
Schlachtrinder/Kalbinnen	27.08.2018	03.09.2018	10.09.2018	17.09.2018	24.09.2018
Limousin	2,90-3,00	2,90-3,00	2,90-3,00	2,90-3,00	2,90-3,00
Fleischrasse u. Kreuzungen	2,58-2,65	2,58-2,65	2,60-2,67	2,60-2,67	2,60-2,67

Quelle: www.borsamercimodena.it, Borsa Merci di Modena

**Marktbericht Markt Modena - Fleischpreise in EUR/kg**

Jungstierfleisch/Hälften	27.08.2018	03.09.2018	10.09.2018	17.09.2018	24.09.2018
Extra Qualität	5,20-5,40	5,20-5,40	5,20-5,40	5,23-5,43	5,25-5,45
1. Qualität	4,45-4,75	4,50-4,80	4,50-4,80	4,53-4,83	4,55-4,85
2. Qualität	3,95-4,35	4,00-4,40	4,00-4,40	4,03-4,43	4,05-4,45
Kalbinnenfleisch/Hälften	27.08.2018	03.09.2018	10.09.2018	17.09.2018	24.09.2018
Extra Qualität	5,40-5,70	5,40-5,70	5,40-5,70	5,40-5,70	5,40-5,70
1. Qualität	4,90-5,30	4,90-5,30	4,95-5,35	4,95-5,35	4,95-5,35
2. Qualität	4,60-4,80	4,60-4,80	4,65-4,85	4,65-4,85	4,65-4,85

Quelle: www.borsamermodena.it, Borsa Merci di Modena

**4) Italien: Richtpreis Schlachtschweine in EUR/kg**

Notierung vom:	06.09.2018	13.09.2018	20.09.2018
Schlachtschweine 130 - 144 kg LG	1,32	1,33	1,35

Quelle: www.listinicum.it, Commissione Unica Nazionale

**5) Niederlande: Schweine und Ferkel in EUR/kg**

Woche bis:	16.09.2018	23.09.2018	30.09.2018
Vion, ab Hof, inkl. USt., in EUR/kg SG Basispreis 56 % MFA, Typ A, 78 - 100 kg	1,41	1,41	1,41
Ferkel (BestPigletPrice), EUR/Stück	28,00	26,50	25,00

Quelle: VDE Varkenshandel

**6) Dänemark: Produzentenpreise**

Woche bis:	16.09.2018	23.09.2018	30.09.2018
Schlachtschweine, 61 % MFA in EUR/kg	1,16	1,16	1,14

Quelle: Danish Crown

**7) Frankreich: Schweine in EUR/kg SG, ab Hof**

Woche bis:	16.09.2018	23.09.2018	30.09.2018
Bretagne, 56 % Fleischanteil Montag	1,296	1,290	1,232
Donnerstag	1,296	1,241	-

Quelle: www.marche-porc-breton.com, Marché du Porc Breton

**8) Spanien: Mercolleida, Notierungen in EUR**

Notierung vom:	06.09.2018	13.09.2018	20.09.2018
Schweine in EUR/kg LG (Cerdo Selecto)	1,24	1,21	1,18
Ferkel (20 kg) in EUR/Stück (Precio Base Lleida)	22,50	22,50	22,50

Quelle: ANAFRIC

Der Marktbericht Vieh und Fleisch erscheint wöchentlich.

Dieser Bericht ist auf der Webseite der  
Agrarmarkt Austria ([www.ama.at](http://www.ama.at)) im Internet verfügbar.

### **Impressum:**

Informationen gemäß § 5 E-Commerce Gesetz und Offenlegung gemäß § 25 Mediengesetz

Medieninhaber, Herausgeber, Vertrieb: Agrarmarkt Austria

Redaktion: GB I Abt. 3 – Referat 08

Dresdner Straße 70

1200 Wien

UID-Nr.: ATU16305503

DVR-Nr.: 0719838

Telefon: +43 1 33151-DW 248

Fax: +43 1 33151-DW 396

E-Mail: [preismeldungen@ama.gv.at](mailto:preismeldungen@ama.gv.at)

Vertretungsbefugt:

Dipl.-Ing. Günter Griesmayr, Vorstandsvorsitzender und Vorstand für den Geschäftsbereich II

Dr. Richard Leutner, Vorstand für den Geschäftsbereich I

Die Agrarmarkt Austria ist eine gemäß § 2 AMA-Gesetz 1992 eingerichtete juristische Person öffentlichen Rechts, deren Aufgaben im § 3 festgelegt sind. Sie unterliegt gemäß § 25 AMA-Gesetz der Aufsicht der Bundesministerin für Nachhaltigkeit und Tourismus.

Hersteller: Eigendruck

Verlagsrechte: Die in dieser Broschüre veröffentlichten Beiträge sind urheberrechtlich geschützt.

Alle Rechte sind vorbehalten. Nachdruck und Auswertung der von der AGRAR-MARKT AUSTRIA erhobenen Daten sind mit Quellenangabe gestattet.

Alle Angaben ohne Gewähr.