



**AMA**  
AgrarMarkt Austria

K-Ö  
Gemäß des § 3 Abs. 1 Z 1 des AMA-Gesetzes 1992 (BGBl. Nr. 376/1992 i. d. g. F.)  
Zertifiziertes Qualitätsmanagement-System nach ÖNORM EN ISO 9001 REG. Nr. 01537/0  
Zertifiziertes Informationssicherheits-Management-System nach ÖNORM ISO/IEC 27001 REG Nr. 35/0  
Zertifiziertes IT Service-Management-System nach ISO/IEC 20000-1 REG Nr. 45/0  
Zertifiziertes Umweltmanagement-System nach EMAS REG Nr. AT-000680 und ÖNORM EN ISO 14001 REG Nr. 02982/0

[www.ama.at](http://www.ama.at)



# Marktbericht

VIEH UND FLEISCH | 41. Woche | 07.10.2019 – 13.10.2019

41. AUSGABE 2019

**Marktübersicht**  
**Preisbericht Österreich**  
**Markt Österreich**  
**Markt und Preise international**

# I N H A L T

|                 |  |           |
|-----------------|--|-----------|
| <b>I.....</b>   | <b>MARKTÜBERSICHT .....</b>  | <b>3</b>  |
| <b>II.....</b>  | <b>PREISBERICHT ÖSTERREICH .....</b>   | <b>5</b>  |
|                 | A) Preisbericht .....  | 5         |
|                 | B) Preisbericht – Zukauf EU .....  | 8         |
| <b>III.....</b> | <b>MARKT ÖSTERREICH .....</b>  | <b>9</b>  |
|                 | C) Daten aus der Rinderdatenbank .....   | 9         |
|                 | D) Lebendvermarktung von Nutzkälbern, Jung -und Jährlingsrindern in Österreich ..... | 10        |
|                 | E) Zuchtrinderverkäufe .....   | 10        |
| <b>IV.....</b>  | <b>GRAFIK ÖSTERREICH .....</b>   | <b>11</b> |
|                 | F) Schlachtstierpreise (E-P) .....   | 11        |
|                 | G) Schlachtkalbinnenpreise (E-P) .....   | 11        |
|                 | H) Schlachtkuhpreise (E-P) .....   | 11        |
|                 | I) Schweinehälftenpreise (S-P) .....   | 12        |
|                 | J) Vergleich der Notierungspreise für Ferkel bzw. Schweine .....                     | 12        |
|                 | K) Schlachtkälberpreise.....   | 12        |
| <b>V.....</b>   | <b>MARKT UND PREISE INTERNATIONAL .....</b>  | <b>13</b> |
|                 | L) EU-Preisspiegel für Schlachtvieh.....   | 13        |
|                 | M) Preisentwicklung diverser Länder für Schlachtvieh .....                           | 19        |

## I MARKTÜBERSICHT

### **Weibliche Schlachtrinder erzielten höhere Preise**

Der durchschnittliche Auszahlungspreis der Schlachthöfe (E-P) für Jungstiere blieb in der Berichtswoche unverändert bei EUR 3,79 je kg. Er lag um 2,8 % unter dem Niveau des Vorjahres.

Für Schlachtkühe wurde um 2 Cent je kg mehr bezahlt. Der Preis lag bei EUR 2,46 je kg und um 4,7 % unter dem Vorjahresniveau.

Der Preis für Kalbinnen stieg um 3 Cent je kg. Der Durchschnittspreis lag bei EUR 3,58 je kg und um 1,1 % unter der Linie des Vorjahres.

Bei Schlachtkälbern stieg der Preis um 1 Cent auf EUR 6,28 je kg. Im Vergleich zur Vorjahreswoche ergab das ein Plus von 1,0 %.

### **Preiserwartungen für die 42. KW**

Laut ARGE Rind ist das Angebot an heimischen Jungstieren stabil. Bei einer konstanten Nachfrage bleiben auch die Preise stabil. Das Angebot an Schlachtkühen nimmt etwas zu, die Nachfrage ist ausgeglichen. Wiederholt konnte nicht mit allen Marktpartnern eine Einigung über die Notierung für Schlachtkühe erzielt werden. Bei Schlachtkälbern sind Angebot und Nachfrage ausgeglichen, die Preise bleiben unverändert.

Stabile Marktverhältnisse charakterisieren derzeit den europäischen Rindfleischmarkt. In Deutschland steht ein normales Angebot an Jungstieren einer gleichbleibenden Nachfrage gegenüber, die Preise bleiben stabil. Weibliche Schlachtrinder werden in Bayern verstärkt angeboten, die Preise geraten etwas unter Druck.

## **Schlachtschweine zügig vermarktet**

Der Durchschnittspreis (S-P) für Schlachtschweine blieb in der Berichtswoche unverändert. Er lag bei EUR 1,94 je kg und um 29,3 % über dem Vorjahrespreis.

Laut Österreichischer Schweinebörse floss das kaum Durchschnittsniveau erreichende Angebot an schlachtreifen Tieren flott ab. Wie in anderen EU-Ländern war die Sogwirkung aus China marktbestimmend, denn das Fleischgeschäft im Inland wurde als nicht berauschend beschrieben. Die Fleischindustrie baut zu dieser Jahreszeit üblicherweise Gefrierlager für das Weihnachtsgeschäft auf. Derzeit wartet sie (vielleicht vergeblich) auf günstigere Rohstoffpreise.

Die Mastschweine-Notierung bleibt bis zum 23. Oktober unverändert bei EUR 1,83 je kg. Der Preis für Zuchtsauen blieb in der Berichtswoche unverändert bei EUR 1,40 je kg. Im Vergleich zum Vorjahr ergab sich ein Plus von 32,1 %.

## **Steigende Ferkelnachfrage**

Der österreichische Ferkelmarkt war ausverkauft. Weitgehend abgeschlossene Ernte- und Feldarbeiten der Mäster ließen die Nachfrage ansteigen. Das überschaubare Angebot reichte nicht überall zur pünktlichen Deckung des Bedarfs. In der 42. Kalenderwoche beträgt die Notierung EUR 2,75 je kg und behauptet sich damit bereits seit 13 Wochen. Europaweit herrschten weiterhin ausgeglichene Verhältnisse. Die Notierungen blieben zumeist stabil, in Dänemark und den Niederlande setzte sich der Aufwärtstrend fort.

## **EU-Schweinemarkt weiterhin stabil**

Auf dem EU-Schweinemarkt blieb die übliche Schwächephase im Herbst vorerst aus. Lediglich die spanischen Preise tendierten leicht nach unten, die Notierung gab aber deutlich weniger nach als in früheren Jahren. Die Zunahme des Angebotes wurde von den China-Exporten aufgefangen. Daher blieben die Preise in den meisten Mitgliedsländern stabil, in Dänemark stiegen sie weiter. Die italienische Notierung legte dank der Nachfrage nach Rohschinken und anderen Artikeln für die Wurstproduktion zu.

In Deutschland nimmt das Angebot an schlachtreifen Schweinen weiter zu, auch die Durchschnittsgewichte steigen. Gleichzeitig wird die Nachfrage als lebhaft beschrieben. Das liegt vor allem an den florierenden Exporten nach China. Im Inland hat sich der Fleischhandel leicht belebt, liegt aber unter den Erwartungen. Der Vereinigungspreis für Schlachtschweine bleibt im Zeitraum 17. bis 23. Oktober unverändert bei EUR 1,85 je kg.

## II PREISBERICHT ÖSTERREICH

### A) Preisbericht für die 41. Woche, 07. Oktober 2019 bis 13. Oktober 2019

1) Frei Rampe Preise (EUR/kg, exkl. USt) und Umsatzmengen (Stück) der meldepflichtigen Schlachthöfe, Herkunft Österreich

| Österreich <sup>1)</sup>     | 40. Woche 19 |        | 41. Woche 19 |        | Vorw. ± | 41. KW 18 |
|------------------------------|--------------|--------|--------------|--------|---------|-----------|
|                              | EUR/kg       | Stück  | EUR/kg       | Stück  | EUR/kg  | EUR/kg    |
| Jungstiere U3                | 3,84         | 771    | 3,85         | 831    | 0,01    | 3,94      |
| Jungstiere R3                | 3,77         | 250    | 3,76         | 247    | -0,01   | 3,90      |
| Jungstiere E-P               | 3,79         | 3.155  | 3,79         | 3.032  | 0,00    | 3,90      |
| Ochsen U3                    | 4,28         | 91     | 4,33         | 95     | 0,05    | 4,35      |
| Ochsen R3                    | 3,95         | 87     | 3,99         | 99     | 0,04    | 4,14      |
| Ochsen E-P <sup>4)</sup>     | 4,04         | 362    | 4,01         | 382    | -0,03   | 4,08      |
| Kühe R3                      | 2,72         | 274    | 2,73         | 308    | 0,01    | 2,82      |
| Kühe O3                      | 2,44         | 116    | 2,48         | 109    | 0,04    | 2,57      |
| Kühe E-P                     | 2,44         | 2.473  | 2,46         | 2.512  | 0,02    | 2,58      |
| Kalbinnen U3                 | 3,76         | 247    | 3,79         | 320    | 0,03    | 3,81      |
| Kalbinnen R3                 | 3,54         | 260    | 3,57         | 298    | 0,03    | 3,61      |
| Kalbinnen E-P                | 3,55         | 990    | 3,58         | 1.141  | 0,03    | 3,62      |
| Schweine S <sup>2)</sup>     | 1,98         | 45.811 | 1,98         | 47.544 | 0,00    | 1,54      |
| Schweine E <sup>2)</sup>     | 1,86         | 17.813 | 1,86         | 18.664 | 0,00    | 1,43      |
| Schweine U <sup>2)</sup>     | 1,86         | 817    | 1,65         | 812    | 0,00    | 1,20      |
| Schweine S-P <sup>2)</sup>   | 1,94         | 64.452 | 1,94         | 67.029 | 0,00    | 1,50      |
| Zuchtsauen                   | 1,40         | 1.288  | 1,40         | 976    | 0,00    | 1,06      |
| Kälber E-P <sup>3)</sup>     | 6,27         | 359    | 6,28         | 316    | 0,01    | 6,22      |
| Jungrinder E-P <sup>3)</sup> | 4,76         | 244    | 4,86         | 221    | 0,10    | 4,82      |

Quelle: AMA

| Niederösterreich             | 40. Woche 19 |        | 41. Woche 19 |        | Vorw. ± | 41. KW 18 |
|------------------------------|--------------|--------|--------------|--------|---------|-----------|
|                              | EUR/kg       | Stück  | EUR/kg       | Stück  | EUR/kg  | EUR/kg    |
| Jungstiere U3                | 3,85         | 202    | 3,84         | 161    | -0,01   | 3,94      |
| Jungstiere R3                | 3,77         | 75     | 3,71         | 48     | -0,06   | 3,87      |
| Jungstiere E-P               | 3,80         | 846    | 3,78         | 736    | -0,02   | 3,88      |
| Ochsen U3                    | -            | -      | -            | -      | -       | -         |
| Ochsen R3                    | -            | -      | -            | -      | -       | -         |
| Ochsen E-P <sup>4)</sup>     | -            | -      | -            | -      | -       | -         |
| Kühe R3                      | 2,64         | 55     | 2,64         | 68     | 0,00    | 2,77      |
| Kühe O3                      | 2,36         | 26     | 2,34         | 14     | -0,02   | 2,46      |
| Kühe E-P                     | 2,38         | 432    | 2,40         | 443    | 0,02    | 2,55      |
| Kalbinnen U3                 | 3,70         | 67     | 3,94         | 92     | 0,24    | 3,86      |
| Kalbinnen R3                 | 3,47         | 56     | 3,57         | 63     | 0,10    | 3,61      |
| Kalbinnen E-P                | 3,53         | 212    | 3,72         | 255    | 0,19    | 3,69      |
| Schweine S <sup>2)</sup>     | 1,98         | 7.919  | 1,98         | 8.532  | 0,00    | 1,56      |
| Schweine E <sup>2)</sup>     | 1,87         | 2.679  | 1,86         | 3.074  | -0,01   | 1,44      |
| Schweine U <sup>2)</sup>     | 1,65         | 163    | 1,64         | 135    | -0,01   | 1,19      |
| Schweine S-P <sup>2)</sup>   | 1,95         | 10.764 | 1,94         | 11.742 | -0,01   | 1,52      |
| Zuchtsauen                   | 1,39         | 266    | 1,39         | 234    | 0,00    | 1,05      |
| Kälber E-P <sup>3)</sup>     | -            | -      | -            | -      | -       | -         |
| Jungrinder E-P <sup>3)</sup> | -            | -      | -            | -      | -       | -         |

1) Inkl. Salzburg und Kärnten, aus Datenschutzgründen können diese Preise und Umsatzmengen nicht veröffentlicht werden.

2) Abrechnung erfolgt nach Warmgewicht.

3) Inkl. Tirol, aus Datenschutzgründen können Bundesländerpreise und Umsatzmengen nicht veröffentlicht werden.

4) Aus Datenschutzgründen können Bundesländerwerte der einzelnen Qualitätsklassen nicht veröffentlicht werden.

Quelle: AMA

## Frei Rampe Preise (EUR/kg, exkl. USt) und Umsatzmengen (Stück) der meldepflichtigen Schlachthöfe, Herkunft Österreich

|                              | 40. Woche 19 |        | 41. Woche 19 |        | Vorw. ± | 41. KW 18 |
|------------------------------|--------------|--------|--------------|--------|---------|-----------|
|                              | EUR/kg       | Stück  | EUR/kg       | Stück  | EUR/kg  | EUR/kg    |
| <b>Oberösterreich</b>        |              |        |              |        |         |           |
| Jungstiere U3                | 3,86         | 377    | 3,85         | 495    | -0,01   | 3,96      |
| Jungstiere R3                | 3,78         | 120    | 3,79         | 162    | 0,01    | 3,94      |
| Jungstiere E-P               | 3,80         | 1.540  | 3,80         | 1.613  | 0,00    | 3,92      |
| Ochsen U3                    | -            | -      | -            | -      | -       | -         |
| Ochsen R3                    | -            | -      | -            | -      | -       | -         |
| Ochsen E-P <sup>4)</sup>     | -            | -      | -            | -      | -       | -         |
| Kühe R3                      | 2,74         | 128    | 2,76         | 136    | 0,02    | 2,84      |
| Kühe O3                      | 2,39         | 38     | 2,45         | 44     | 0,06    | 2,63      |
| Kühe E-P                     | 2,55         | 852    | 2,57         | 926    | 0,02    | 2,67      |
| Kalbinnen U3                 | 3,69         | 85     | 3,63         | 122    | -0,06   | 3,64      |
| Kalbinnen R3                 | 3,56         | 131    | 3,55         | 155    | -0,01   | 3,49      |
| Kalbinnen E-P                | 3,56         | 415    | 3,52         | 492    | -0,04   | 3,51      |
| Schweine S <sup>2)</sup>     | 1,98         | 14.243 | 1,98         | 14.713 | 0,00    | 1,54      |
| Schweine E <sup>2)</sup>     | 1,87         | 5.799  | 1,86         | 5.671  | -0,01   | 1,43      |
| Schweine U <sup>2)</sup>     | 1,66         | 256    | 1,65         | 212    | -0,01   | 1,22      |
| Schweine S-P <sup>2)</sup>   | 1,94         | 20.299 | 1,94         | 20.598 | 0,00    | 1,50      |
| Zuchtsauen                   | 1,41         | 274    | 1,42         | 261    | 0,01    | 1,06      |
| Kälber E-P <sup>3)</sup>     | -            | -      | -            | -      | -       | -         |
| Jungrinder E-P <sup>3)</sup> | -            | -      | -            | -      | -       | -         |

Quelle: AMA

|                              | 40. Woche 19 |        | 41. Woche 19 |        | Vorw. ± | 41. KW 18 |
|------------------------------|--------------|--------|--------------|--------|---------|-----------|
|                              | EUR/kg       | Stück  | EUR/kg       | Stück  | EUR/kg  | EUR/kg    |
| <b>Steiermark</b>            |              |        |              |        |         |           |
| Jungstiere U3                | 3,77         | 90     | 3,89         | 78     | 0,12    | 3,92      |
| Jungstiere R3                | 3,68         | 33     | 3,76         | 11     | 0,08    | 3,87      |
| Jungstiere E-P               | 3,77         | 394    | 3,83         | 288    | 0,06    | 3,88      |
| Ochsen U3                    | -            | -      | -            | -      | -       | -         |
| Ochsen R3                    | -            | -      | -            | -      | -       | -         |
| Ochsen E-P <sup>4)</sup>     | -            | -      | -            | -      | -       | -         |
| Kühe R3                      | 2,77         | 24     | 2,73         | 40     | -0,04   | 2,88      |
| Kühe O3                      | -            | -      | 2,60         | 4      | -       | 2,62      |
| Kühe E-P                     | 2,52         | 303    | 2,50         | 269    | -0,02   | 2,59      |
| Kalbinnen U3                 | 3,73         | 31     | 3,76         | 47     | 0,03    | 3,70      |
| Kalbinnen R3                 | 3,49         | 27     | 3,58         | 30     | 0,09    | 3,58      |
| Kalbinnen E-P                | 3,54         | 96     | 3,61         | 133    | 0,07    | 3,53      |
| Schweine S <sup>2)</sup>     | 1,98         | 23.037 | 1,98         | 23.527 | 0,00    | 1,54      |
| Schweine E <sup>2)</sup>     | 1,86         | 8.922  | 1,87         | 9.494  | 0,01    | 1,43      |
| Schweine U <sup>2)</sup>     | 1,65         | 356    | 1,65         | 444    | 0,00    | 1,20      |
| Schweine S-P <sup>2)</sup>   | 1,95         | 32.322 | 1,94         | 33.471 | -0,01   | 1,50      |
| Zuchtsauen                   | 1,40         | 727    | 1,41         | 462    | 0,01    | 1,05      |
| Kälber E-P <sup>3)</sup>     | -            | -      | -            | -      | -       | -         |
| Jungrinder E-P <sup>3)</sup> | -            | -      | -            | -      | -       | -         |

1) Inkl. Salzburg und Kärnten, aus Datenschutzgründen können diese Preise und Umsatzmengen nicht veröffentlicht werden.

2) Abrechnung erfolgt nach Warmgewicht.

3) Inkl. Tirol, aus Datenschutzgründen können Bundesländerpreise und Umsatzmengen nicht veröffentlicht werden.

4) Aus Datenschutzgründen können Bundesländerwerte der einzelnen Qualitätsklassen nicht veröffentlicht werden.

Quelle: AMA

## 2) Notierungspreise in EUR/kg (exkl. USt.):

| <b>Schweinebörse Österreich</b>        | <b>03.10.19-09.10.19</b> | <b>10.10.19-16.10.19</b> | <b>17.10.19-23.10.19</b> |
|--|--------------------------|--------------------------|--------------------------|
| Mastschw. 56% MFA (notiert frei Rampe) | 1,83                     | 1,83                     | 1,83                     |
| Zuchten (notiert frei Rampe)           | 1,48                     | 1,51                     | 1,51                     |

| <b>EZG Gut Streitdorf</b> | <b>40. Woche 19</b> | <b>41. Woche 19</b> | <b>42. Woche 19</b> |
|---------------------------|---------------------|---------------------|---------------------|
| ÖHYB-Ferkel bis 25 kg     | 2,75                | 2,75                | 2,75                |

Quelle: Erzeugergemeinschaften

## 3) Schafpreise in EUR/kg (exkl. USt.) für Frischware:

|                                | <b>39. Woche 19</b> | <b>40. Woche 19</b> | <b>41. Woche 19</b> |
|--------------------------------|---------------------|---------------------|---------------------|
| Schlachtlämmer (17 - 22 kg SG) | 5,84                | 5,67                | 5,68                |

Quelle: AMA

## 4) Verkaufspreise der Österr. Schaf- und Ziegenbörse in EUR/kg (exkl. USt.) für die 41. Woche 2019:

| <b>Lebendpreis</b>              | <b>Stück</b> | <b>Gesamtgewicht</b> | <b>Durchschnittspreis</b> |
|---------------------------------|--------------|----------------------|---------------------------|
| Lämmer Kategorie I              | 628          | 27.129,00            | 2,28                      |
| Lämmer Kategorie I (Bio)        | 1            | 46,00                | 2,35                      |
| Lämmer Kategorie II / III       | 67           | 2.829,00             | 1,78                      |
| Lämmer Kategorie II / III (Bio) | -            | -                    | -                         |
| Altschafe / Altwidder           | 117          | 8.808,40             | 0,54                      |
| Altziegen / Altböcke            | -            | -                    | -                         |
| Kitze                           | -            | -                    | -                         |
| Kitze (Bio)                     | -            | -                    | -                         |
| <b>Fleischpreise</b>            | <b>Stück</b> | <b>Gesamtgewicht</b> | <b>Durchschnittspreis</b> |
| Lämmer Kategorie I              | 150          | 3.117,96             | 5,61                      |
| Lämmer Kategorie I (Bio)        | 152          | 3.281,21             | 6,28                      |
| Lämmer Kategorie II / III       | 11           | 150,20               | 4,87                      |
| Lämmer Kategorie II / III (Bio) | 1            | 15,97                | 4,51                      |
| Kitze                           | -            | -                    | -                         |
| Kitze (Bio)                     | -            | -                    | -                         |

Quelle: Österreichische Schaf- und Ziegenbörse reg. Gen. m. b. H.

## 5) Preis- bzw. Markterwartungen für Schlachtrinder in EUR/kg, exkl. USt.:

| <b>Rinderbörse Österreich</b> | <b>40. Woche 2019</b> | <b>41. Woche 2019</b> | <b>42. Woche 2019</b> |
|-------------------------------|-----------------------|-----------------------|-----------------------|
| Jungstier HK R2/3             | *)                    | 3,46                  | 3,46                  |
| Kalbin HK R2/3                | 3,00                  | 3,00                  | 3,00                  |
| Kuh HK R2/3                   | 2,16                  | *)                    | *)                    |
| Schlachtkälber HK R2/3        | 5,75                  | 5,85                  | 5,85                  |

\*) Notierung ausgesetzt

Quelle: www.rinderboerse.at

## 6) Marktpreise für Futtermittelmischungen in EUR/100kg, exkl. USt.:

|  | <b>Juni 2019</b> | <b>Juli 2019</b> | <b>August 2019</b> |
|--|------------------|------------------|--------------------|
| Schweinemastfutter (Alleinfutter) GVO frei | 29,15            | 28,73            | 27,92              |
| Schweinemastfutter (Alleinfutter) GVO      | 26,39            | 25,90            | 25,50              |

Gewichtete Durchschnittspreise; frei Betrieb; Mindestabnahmemenge ca. 3 Tonnen lose Staffel; konventionelles Futter, exkl. BIO-Ware

Quelle: AMA

**B) Preisbericht – Zukauf EU\* für 05. August 2019 bis 01. September 2019**

 1) Preise (EUR/kg, exkl. USt.) und Umsatzmengen (Stück) der meldepflichtigen  
 Schlachthöfe

|                    | Juli 2019 |        | August 2019 |        | ± Vormonat | Aug. 2018 |
|--------------------|-----------|--------|-------------|--------|------------|-----------|
|                    | EUR/kg    | Stück  | EUR/kg      | Stück  | EUR/kg     | EUR/kg    |
| <b>Deutschland</b> |           |        |             |        |            |           |
| Jungstiere E-P     | 3,07      | 1      | -           | -      | -          | -         |
| Stierfleisch E-P   | 2,99      | 3      | -           | -      | -          | 2,72      |
| Kühe E-P           | 2,40      | 15     | 2,57        | 14     | 0,17       | 2,44      |
| Kalbinnen E-P      | 2,50      | 1      | -           | -      | -          | -         |
| Schweine S-P **    | 1,83      | 38.624 | 1,88        | 27.980 | 0,05       | 1,55      |
| <b>Slowenien</b>   |           |        |             |        |            |           |
| Jungstiere E-P     | 3,39      | 450    | 3,37        | 236    | -0,02      | 3,56      |
| Stierfleisch E-P   | 3,11      | 64     | 3,00        | 23     | -0,11      | 3,18      |
| Kühe E-P           | 2,73      | 817    | 2,60        | 538    | -0,13      | 2,63      |
| Kalbinnen E-P      | 3,35      | 368    | 3,42        | 155    | 0,07       | 3,39      |
| Schweine S-P **    | 1,82      | 1.055  | 1,91        | 180    | 0,09       | -         |
| <b>Tschechien</b>  |           |        |             |        |            |           |
| Jungstiere E-P     | 3,33      | 1.729  | 3,35        | 1.257  | 0,02       | 3,55      |
| Stierfleisch E-P   | 3,11      | 82     | 3,13        | 73     | 0,02       | 3,29      |
| Kühe E-P           | 2,90      | 1.690  | 2,72        | 1.563  | -0,18      | 2,82      |
| Kalbinnen E-P      | 3,26      | 950    | 3,29        | 952    | 0,03       | 3,34      |
| Schweine S-P **    | 1,70      | 1.107  | 1,83        | 538    | 0,13       | 1,52      |
| <b>Slowakei</b>    |           |        |             |        |            |           |
| Jungstiere E-P     | 3,25      | 107    | 3,23        | 130    | -0,02      | 3,48      |
| Stierfleisch E-P   | 2,92      | 72     | 3,03        | 52     | 0,11       | 3,44      |
| Kühe E-P           | 2,50      | 447    | 2,22        | 359    | -0,28      | 2,56      |
| Kalbinnen E-P      | 2,79      | 117    | 2,44        | 101    | -0,35      | 2,80      |
| <b>Ungarn</b>      |           |        |             |        |            |           |
| Jungstiere E-P     | 3,26      | 311    | 3,28        | 148    | 0,02       | 3,48      |
| Stierfleisch E-P   | 2,96      | 52     | 2,91        | 33     | -0,05      | 3,35      |
| Kühe E-P           | 2,62      | 392    | 2,39        | 214    | -0,23      | 2,71      |
| Kalbinnen E-P      | 3,21      | 115    | 3,43        | 92     | 0,22       | 3,36      |
| Schweine S-P **    | 1,75      | 2.930  | 1,84        | 3.242  | 0,09       | 1,54      |
| <b>Kroatien</b>    |           |        |             |        |            |           |
| Kühe E-P           | 2,56      | 182    | 2,49        | 57     | -0,07      | 2,65      |
| Kalbinnen E-P      | 3,16      | 36     | 3,27        | 10     | 0,11       | 3,16      |
| Schweine S-P **    | -         | -      | 1,89        | 450    | -          | -         |
| <b>Niederlande</b> |           |        |             |        |            |           |
| Schweine S-P **    | 1,88      | 1.492  | 1,96        | 3.598  | 0,08       | 1,62      |
| <b>Rumänien</b>    |           |        |             |        |            |           |
| Jungstiere E-P     | 3,36      | 28     | 3,38        | 28     | 0,02       | 3,59      |
| <b>Italien</b>     |           |        |             |        |            |           |
| Stierfleisch E-P   | 2,90      | 1      | -           | -      | -          | -         |
| Kühe E-P           | -         | -      | 1,59        | 1      | -          | 2,78      |

\* Schlachttiere wurden aus EU-Staaten lebend zugekauft und in Österreich geschlachtet.

\*\* Abrechnung erfolgt nach Warmgewicht.

Quelle: AMA



### III MARKT ÖSTERREICH

#### C) Daten aus der Rinderdatenbank

| 2019   |        | Jän.   | Feb.   | März   | April  | Mai    | Juni   | Juli   | Aug.   | Sept. | Okt. | Nov. | Dez. | Jahr    |      |        |       |      |        |
|--|--------|--------|--------|--------|--------|--------|--------|--------|--------|-------|------|------|------|---------|------|--------|-------|------|--------|
| <b>Schlachtungen bis 8 Monate</b>  |        |        |        |        |        |        |        |        |        |       |      |      |      |         |      |        |       |      |        |
| AT 1)  | ♂      | 3.031  | 2.813  | 2.959  | 3.227  | 2.944  | 2.497  | 2.106  | 1.953  |       |      |      |      | 21.530  |      |        |       |      |        |
|  | ♀      | 2.011  | 1.788  | 1.945  | 2.538  | 2.111  | 1.581  | 1.572  | 1.590  |       |      |      |      | 15.136  |      |        |       |      |        |
| andere Länder 2)   | ♂      | 0      | 0      | 0      | 1      | 6      | 6      | 4      | 6      |       |      |      |      | 23      |      |        |       |      |        |
|  | ♀      | 2      | 0      | 0      | 7      | 2      | 9      | 1      | 1      |       |      |      |      | 22      |      |        |       |      |        |
| <b>Schlachtungen über 8 Monate</b>   |        |        |        |        |        |        |        |        |        |       |      |      |      |         |      |        |       |      |        |
| AT 1)  | ♂      | 22.740 | 19.975 | 22.768 | 22.549 | 22.507 | 18.885 | 21.453 | 20.440 |       |      |      |      | 171.317 |      |        |       |      |        |
|  | ♀      | 22.316 | 21.002 | 20.841 | 21.499 | 21.341 | 16.147 | 20.719 | 20.246 |       |      |      |      | 164.111 |      |        |       |      |        |
| andere Länder 2)   | ♂      | 3.172  | 2.529  | 3.097  | 2.721  | 2.612  | 2.539  | 3.208  | 2.357  |       |      |      |      | 22.235  |      |        |       |      |        |
|  | ♀      | 6.263  | 5.168  | 5.633  | 6.172  | 6.583  | 4.177  | 5.216  | 5.371  |       |      |      |      | 44.583  |      |        |       |      |        |
| <b>Schlachtungen gesamt</b>  |        |        |        |        |        |        |        |        |        |       |      |      |      |         |      |        |       |      |        |
| AT 1)  | ♂      | 25.771 | 22.788 | 25.727 | 25.776 | 25.451 | 21.382 | 23.559 | 22.393 |       |      |      |      | 192.847 |      |        |       |      |        |
|  | ♀      | 24.327 | 22.790 | 22.786 | 24.037 | 23.452 | 17.728 | 22.291 | 21.836 |       |      |      |      | 179.247 |      |        |       |      |        |
|  | gesamt | 50.098 | 45.578 | 48.513 | 49.813 | 48.903 | 39.110 | 45.850 | 44.229 |       |      |      |      | 372.094 |      |        |       |      |        |
| andere Länder 2)   | ♂      | 3.172  | 2.529  | 3.097  | 2.722  | 2.618  | 2.545  | 3.212  | 2.363  |       |      |      |      | 22.258  |      |        |       |      |        |
|  | ♀      | 6.265  | 5.168  | 5.633  | 6.179  | 6.585  | 4.186  | 5.217  | 5.372  |       |      |      |      | 44.605  |      |        |       |      |        |
|  | gesamt | 9.437  | 7.697  | 8.730  | 8.901  | 9.203  | 6.731  | 8.429  | 7.735  |       |      |      |      | 66.863  |      |        |       |      |        |
| <b>Versendungen und Exporte von Lebendrindern in Stück</b>                             |        |        |        |        |        |        |        |        |        |       |      |      |      |         |      |        |       |      |        |
| in EU-Länder   | ♂      | 6.413  | 4.417  | 3.696  | 3.588  | 3.134  | 1.945  | 2.098  | 2.057  |       |      |      |      | 27.348  |      |        |       |      |        |
|  | ♀      | 4.356  | 2.970  | 3.033  | 3.264  | 4.171  | 1.713  | 1.420  | 2.353  |       |      |      |      | 23.280  |      |        |       |      |        |
| <b>Zugänge und Importe von Lebendrindern in Stück</b>                                  |        |        |        |        |        |        |        |        |        |       |      |      |      |         |      |        |       |      |        |
| aus EU-Ländern   | ♂      | 19     | 12     | 68     | 42     | 25     | 22     | 5      | 102    |       |      |      |      | 295     |      |        |       |      |        |
|  | ♀      | 80     | 32     | 127    | 108    | 97     | 322    | 85     | 55     |       |      |      |      | 906     |      |        |       |      |        |
| <b>Schlachtungen gesamt, getrennt nach Herkunftsländern für Jänner bis August 2019</b> |        |        |        |        |        |        |        |        |        |       |      |      |      |         |      |        |       |      |        |
|  | CH     | CZ     | DE     | DK     | FR     | HR     | HU     | IE     | IT     | LU    | LV   | NL   | PL   | RO      | SE   | SI     | SK    | UK   | ges.   |
| ♂  | 3      | 12.963 | 252    | 3      | 10     | 5      | 4.459  | 7      | 1      | 0     | 202  | 0    | 4    | 203     | 1    | 3.073  | 1.071 | 1    | 22.258 |
| ♀  | 12     | 21.420 | 500    | 26     | 138    | 1.920  | 7.676  | 0      | 12     | 8     | 307  | 12   | 15   | 89      | 0    | 7.327  | 5.136 | 7    | 44.605 |
| gesamt   | 15     | 34.383 | 752    | 29     | 148    | 1.925  | 12.135 | 7      | 13     | 8     | 509  | 12   | 19   | 292     | 1    | 10.400 | 6.207 | 8    | 66.863 |
| in %   | 0,02   | 51,42  | 1,12   | 0,04   | 0,22   | 2,88   | 18,15  | 0,01   | 0,02   | 0,01  | 0,76 | 0,02 | 0,03 | 0,44    | 0,00 | 15,55  | 9,28  | 0,01 | 100,00 |

1) Geburt und Schlachtung der Rinder in Österreich

2) Geburt der Rinder nicht in Österreich, geschlachtet in Österreich; 2018 wurden 99,07% der Rinder direkt zur Schlachtung nach Österreich verbracht; 0,93% der Rinder wurden bereits vor der Schlachtung in Österreich gehalten.

AT= Österreich, ♂= männlich, ♀=weiblich, BE= Belgien, BG= Bulgarien, CH= Schweiz, CZ= Tschechien, DE= Deutschland, DK= Dänemark, EE= Estland, EL= Griechenland, ES= Spanien, FR= Frankreich, HR= Kroatien, HU= Ungarn, IE= Irland, IT= Italien, LT= Litauen, LU= Luxemburg, LV= Lettland, NL= Niederlande, PL= Polen, PT= Portugal, RO= Rumänien, SE= Schweden, SI= Slowenien, SK= Slowakei, UK= Vereinigtes Königreich

Quelle: AMA

## D) Lebendvermarktung von Nutzkälbern, Jung- und Jährlingsrindern in Österreich

### 1) Männliche Nutzkälber zwischen 8 Tagen und vier Wochen in EUR/Stück (exkl. USt.)

|                               | 41. Woche 19 |           |           | 41. KW 18 |
|-------------------------------|--------------|-----------|-----------|-----------|
|                               | Stück        | Ø Gewicht | EUR/Stück | EUR/Stück |
| Stierkälber - Milchrasen      | 92           | 65,71     | 134,28    | 100,38    |
| Stierkälber - Fleischrasen *) | 264          | 75,39     | 260,77    | 357,49    |

\*) Fleischrasen, Zweinutzungsrasen oder aus einer Kreuzung mit einer Fleischrasse

Quelle: AMA

### 2) Jungrinder und Jährlingsrinder in EUR/kg (exkl. USt.)

|                            | 41. Woche 19 |           |        | 41. KW 18 |
|----------------------------|--------------|-----------|--------|-----------|
|                            | Stück        | Ø Gewicht | EUR/kg | EUR/kg    |
| Jungrinder                 | 547          | 308,63    | 2,20   | 2,50      |
| Jährlingsrinder - männlich | 8            | 444,25    | 2,05   | 1,96      |
| Jährlingsrinder - weiblich | 34           | 365,94    | 1,75   | 1,88      |

Jungrinder: männlich und weiblich, 6 bis 11 Monate, zur Mastung; Jährlingsrinder: 12 bis 23 Monate, zur Mastung

Quelle: AMA

## E) Zuchtrinderverkäufe

### 1) Versteigerungen, Nettopreise in EUR

Imst, am 8. Oktober 2019

|               | Rasse     | aufgetrieben | verkauft | Durchschnittspreis |
|---------------|-----------|--------------|----------|--------------------|
| Erstlingskühe | Braunvieh | 24           | 22       | 1.567,73           |
| Kalbinnen     | Braunvieh | 44           | 42       | 1.690,48           |
| Kälber        | Braunvieh | 22           | 21       | 695,24             |

Quelle: Rinderzucht Tirol

Rotholz, am 9. Oktober 2019

|                 | Rasse     | aufgetrieben | verkauft | Durchschnittspreis |
|-----------------|-----------|--------------|----------|--------------------|
| Erstlingskühe   | Fleckvieh | 128          | 126      | 1.802,62           |
| Kühe frischmelk | Fleckvieh | 74           | 71       | 1.732,39           |
| Kühe            | Fleckvieh | 23           | 23       | 1.422,61           |
| Kalbinnen       | Fleckvieh | 76           | 73       | 1.830,96           |
| Käber           | Fleckvieh | 43           | 36       | 427,78             |
| Stiere          | Fleckvieh | 18           | 18       | 2.208,33           |
| Erstlingskühe   | Braunvieh | 19           | 19       | 1.620,00           |
| Erstlingskühe   | Holstein  | 34           | 33       | 1.833,03           |
| Kühe frischmelk | Holstein  | 16           | 16       | 1.903,13           |

Quelle: Rinderzucht Tirol

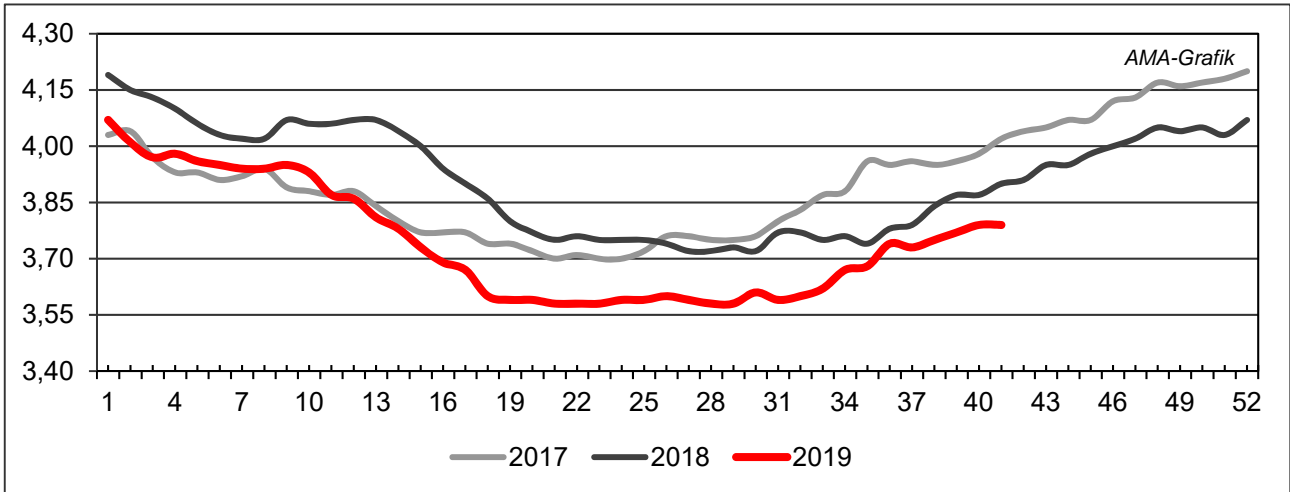
Imst, am 10. Oktober 2019

|               | Rasse    | aufgetrieben | verkauft | Durchschnittspreis |
|---------------|----------|--------------|----------|--------------------|
| Stiere        | Grauvieh | 15           | 14       | 3.752,14           |
| Erstlingskühe | Grauvieh | 17           | 16       | 1.580,00           |
| Kühe          | Grauvieh | 19           | 16       | 1.291,88           |
| Kalbinnen     | Grauvieh | 50           | 47       | 1.671,49           |
| Jungkalbinnen | Grauvieh | 11           | 9        | 1.102,22           |

Quelle: Rinderzucht Tirol

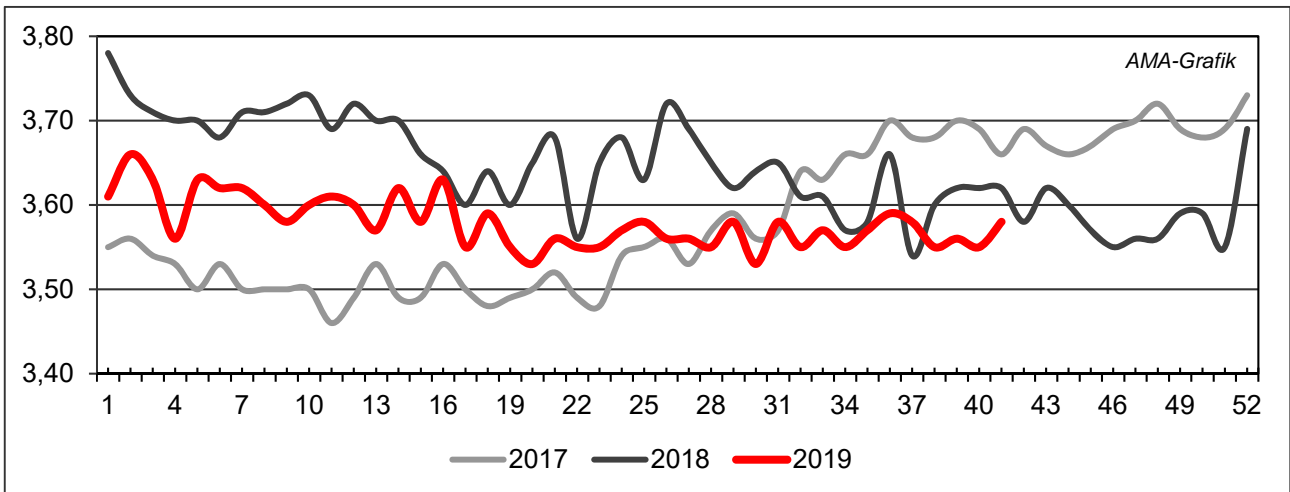
## IV GRAFIK ÖSTERREICH

### F) Schlachtstierpreise (E-P) in EUR/kg, exkl. USt.



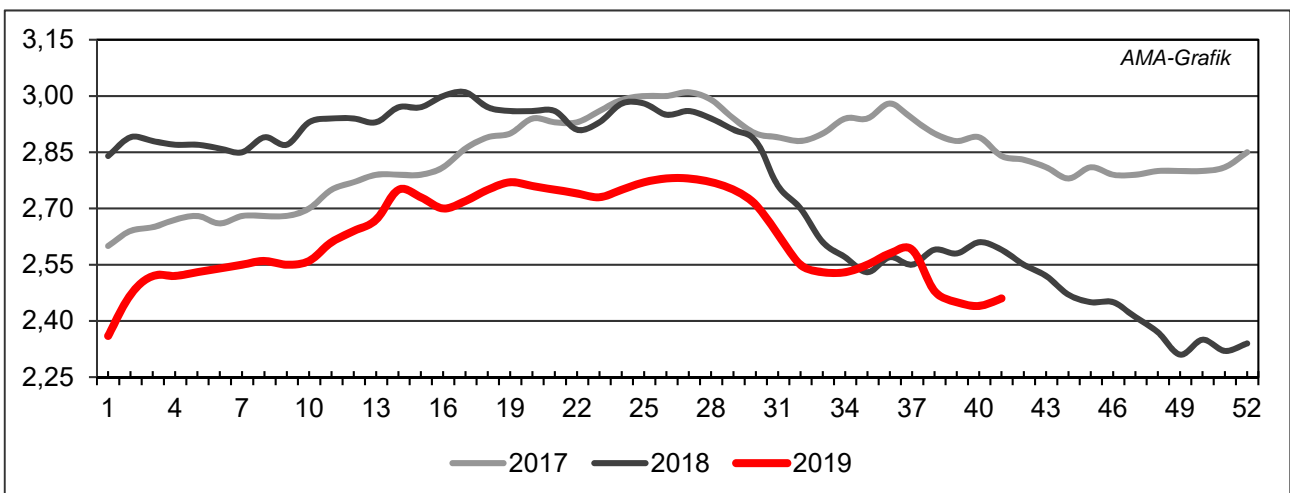
Quelle: AMA

### G) Schlachtkalbinnenpreise (E-P) in EUR/kg, exkl. USt.



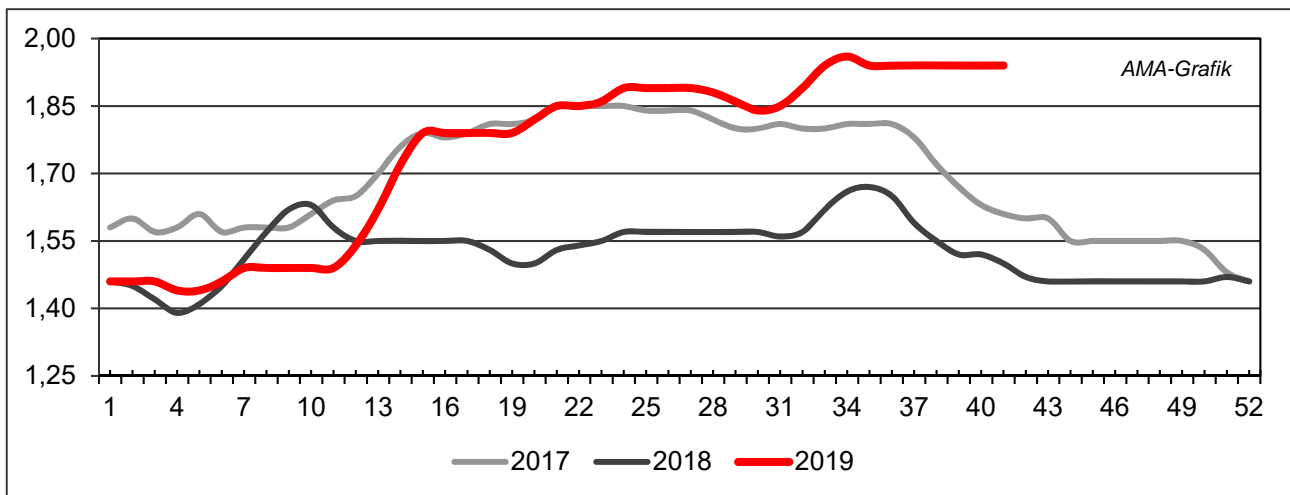
Quelle: AMA

### H) Schlachtkuhpreise (E-P) in EUR/kg, exkl. USt.



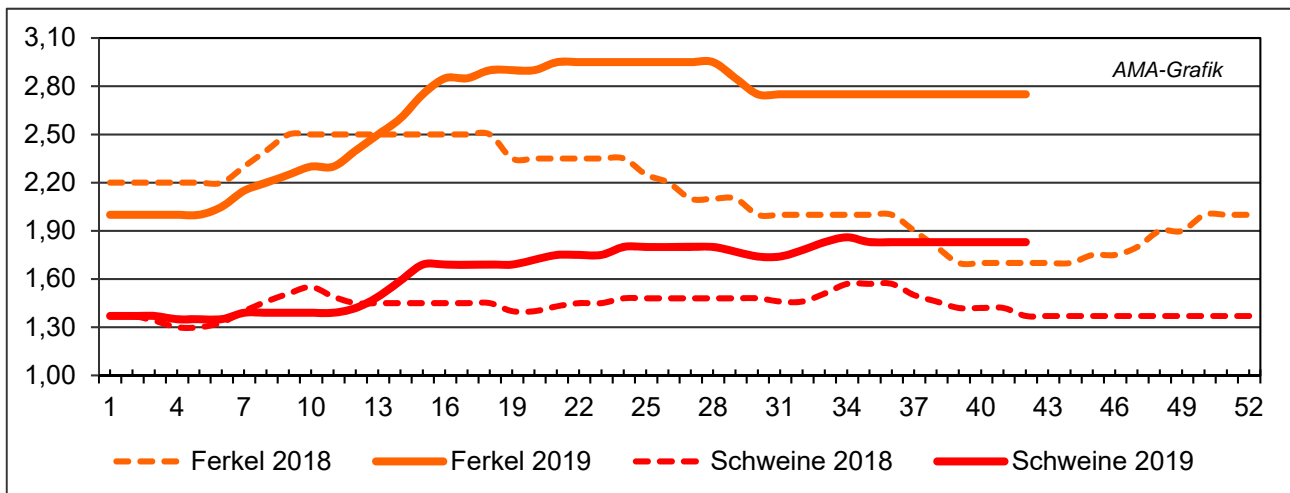
Quelle: AMA

**I) Schweinehälftenpreise (S-P) in EUR/kg, exkl. USt.**



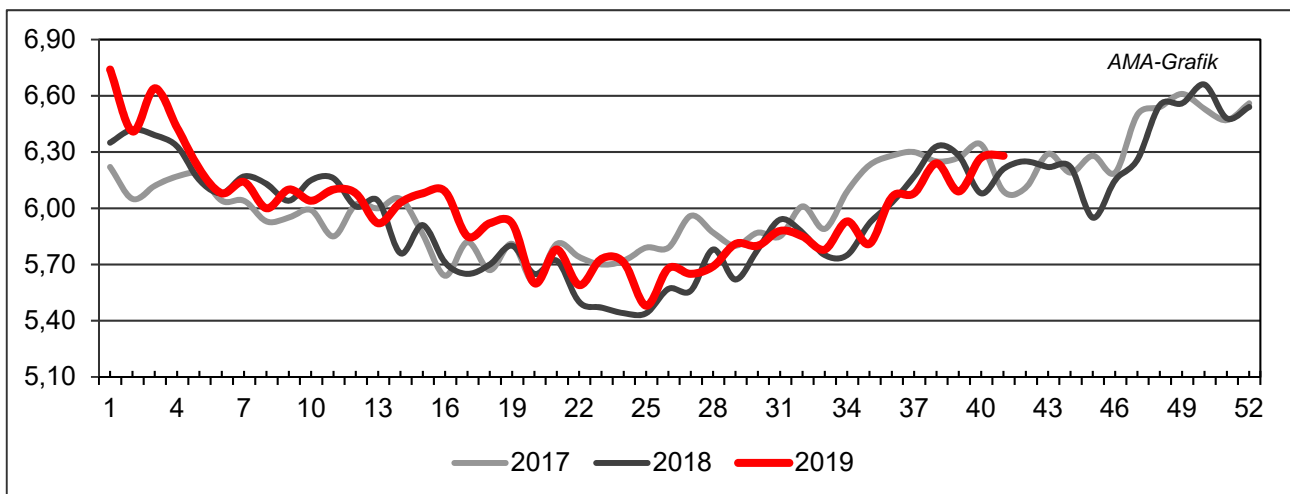
Quelle: AMA

**J) Vergleich der Notierungspreise für Ferkel bzw. Schweine in EUR/kg, exkl. USt.**



Quelle: Erzeugergemeinschaften

**K) Schlachtkälberpreise in EUR/kg, exkl. USt.**



Quelle: AMA

## V MARKT UND PREISE INTERNATIONAL

### L) EU-Preisspiegel für Schlachtvieh

1) Marktpreise für die Qualitätsklassen URO (EUR/100 kg Schlachtgewicht, kalt) der Mitgliedsländer

| Woche bis:     | Jungstierfleisch A UR(O) |               |               | Ochsenfleisch C UR(O) |               |               | Jungrinder Z UR(O) |               |               |
|----------------|--------------------------|---------------|---------------|-----------------------|---------------|---------------|--------------------|---------------|---------------|
|                | 22.09.2019               | 29.09.2019    | 06.10.2019    | 22.09.2019            | 29.09.2019    | 06.10.2019    | 22.09.2019         | 29.09.2019    | 06.10.2019    |
| Belgien        | 339,05                   | 337,69        | 338,63        | -                     | -             | -             | -                  | -             | -             |
| Bulgarien      | -                        | -             | -             | -                     | -             | -             | -                  | -             | -             |
| Tschechien     | 323,70                   | 323,89        | 324,57        | -                     | -             | -             | -                  | -             | -             |
| Dänemark       | 332,71                   | 331,36        | 336,67        | -                     | -             | -             | 344,79             | 344,37        | 346,46        |
| Deutschland    | 353,79                   | 357,95        | 361,17        | -                     | -             | -             | -                  | -             | -             |
| Estland        | 299,74                   | -             | -             | -                     | -             | -             | -                  | -             | -             |
| Irland         | -                        | -             | -             | 343,76                | 349,89        | 347,33        | -                  | -             | -             |
| Griechenland   | 383,67                   | 383,67        | 383,67        | -                     | -             | -             | -                  | -             | -             |
| Spanien        | 342,40                   | 342,45        | 343,41        | -                     | -             | -             | 373,27             | 370,09        | 367,05        |
| Frankreich     | 382,25                   | 381,41        | 380,30        | 359,13                | 358,05        | 353,38        | -                  | -             | -             |
| Kroatien       | 346,09                   | 347,17        | 342,46        | -                     | -             | -             | -                  | -             | -             |
| Italien        | 393,65                   | 393,12        | 398,74        | -                     | -             | -             | 422,04             | 424,99        | 431,31        |
| Zypern         | -                        | -             | -             | -                     | -             | -             | -                  | -             | -             |
| Lettland       | 212,96                   | 246,76        | 235,11        | -                     | -             | -             | 210,19             | 215,33        | -             |
| Litauen        | 276,82                   | -             | -             | -                     | -             | -             | -                  | -             | -             |
| Luxemburg      | 368,54                   | 370,59        | 368,97        | -                     | -             | -             | -                  | -             | -             |
| Ungarn         | -                        | -             | -             | -                     | -             | -             | -                  | -             | -             |
| Malta          | -                        | -             | -             | -                     | -             | -             | -                  | -             | -             |
| Niederlande    | 343,18                   | 343,61        | 326,30        | -                     | -             | -             | 339,15             | 339,72        | 342,08        |
| ÖSTERREICH     | 358,10                   | 359,11        | 362,24        | -                     | -             | -             | 467,77             | 453,50        | 454,80        |
| Polen          | 279,66                   | 278,16        | 284,25        | -                     | -             | -             | -                  | -             | -             |
| Portugal       | 367,41                   | 368,00        | 367,91        | -                     | -             | -             | 368,95             | 368,29        | 366,79        |
| Rumänien       | 315,13                   | 303,61        | 291,33        | -                     | -             | -             | 295,85             | 291,73        | 258,51        |
| Slowenien      | 338,14                   | 321,86        | 342,38        | -                     | -             | -             | -                  | -             | -             |
| Slowakei       | 342,95                   | 340,67        | 342,85        | -                     | -             | -             | -                  | -             | -             |
| Finnland       | 389,53                   | 388,00        | 390,51        | -                     | -             | -             | -                  | -             | -             |
| Schweden       | 391,81                   | 390,42        | 392,95        | -                     | -             | -             | 446,12             | 410,24        | 430,29        |
| Großbritannien | -                        | -             | -             | 375,19                | 376,01        | 374,00        | -                  | -             | -             |
| Nordirland     | -                        | -             | -             | 364,18                | 364,11        | 364,17        | -                  | -             | -             |
| <b>EU</b>      | <b>355,88</b>            | <b>356,80</b> | <b>359,23</b> | <b>361,61</b>         | <b>364,03</b> | <b>361,75</b> | <b>366,37</b>      | <b>363,84</b> | <b>361,75</b> |

Quelle: [http://ec.europa.eu/agriculture/market-observatory/meat/beef/statistics\\_en.htm](http://ec.europa.eu/agriculture/market-observatory/meat/beef/statistics_en.htm), Europäische Kommission

## 2) Rinder (EUR/100 kg Schlachtgewicht, kalt)

| Woche bis:      | Jungrinder R3 |               |               | Jungstiere R3 |               |               | Ochsen R3     |               |               | Kühe O3       |               |               | Kalbinnen R3  |               |               |
|-----------------|---------------|---------------|---------------|---------------|---------------|---------------|---------------|---------------|---------------|---------------|---------------|---------------|---------------|---------------|---------------|
|                 | 22.09.        | 29.09.        | 06.10.        | 22.09.        | 29.09.        | 06.10.        | 22.09.        | 29.09.        | 06.10.        | 22.09.        | 29.09.        | 06.10.        | 22.09.        | 29.09.        | 06.10.        |
| Belgien         | -             | -             | -             | 301,60        | 301,60        | 301,51        | -             | -             | -             | 269,55        | 269,08        | 266,87        | 323,50        | 323,50        | 322,50        |
| Bulgarien       | -             | -             | -             | -             | -             | -             | -             | -             | -             | 237,54        | -             | 244,52        | -             | -             | -             |
| Tschechien      | -             | -             | -             | 328,93        | 326,04        | 328,42        | -             | -             | -             | 242,85        | 239,10        | 240,48        | 282,16        | 281,85        | 273,00        |
| Dänemark        | 346,72        | 346,11        | 348,91        | 334,93        | 333,92        | 338,73        | 372,03        | 420,32        | 439,72        | 286,99        | 284,23        | 287,97        | 345,11        | 341,56        | 347,43        |
| Deutschland     | -             | -             | -             | 359,72        | 363,75        | 366,55        | 400,12        | 386,43        | 404,51        | 279,63        | 277,59        | 276,07        | 353,17        | 355,94        | 354,06        |
| Estland         | -             | -             | -             | 299,79        | -             | 267,43        | -             | -             | -             | 251,50        | 251,35        | 238,29        | -             | -             | -             |
| Irland          | 367,17        | 327,66        | 340,02        | 321,48        | 328,30        | 327,73        | 341,97        | 348,54        | 346,86        | 283,94        | 283,43        | 279,92        | 351,17        | 358,32        | 357,02        |
| Griechenland    | -             | -             | -             | 373,87        | 373,87        | 373,87        | -             | -             | -             | 184,56        | 184,56        | 184,56        | -             | -             | -             |
| Spanien         | 374,28        | 380,87        | 383,13        | 350,48        | 342,86        | 346,54        | -             | -             | -             | 257,58        | 260,08        | 253,21        | 379,37        | 365,26        | 362,09        |
| Frankreich      | -             | -             | -             | 377,00        | 375,00        | 374,00        | 364,00        | 368,00        | 364,00        | 317,00        | 314,00        | 311,00        | 389,00        | 387,00        | 388,00        |
| Kroatien        | -             | -             | -             | 352,52        | 348,92        | 347,93        | -             | -             | -             | -             | 262,90        | -             | 362,39        | 366,34        | 360,48        |
| Italien         | -             | 439,56        | -             | 357,98        | 366,71        | 353,35        | -             | -             | -             | 274,10        | 268,17        | 265,54        | 377,01        | 364,15        | 368,79        |
| Zypern          | -             | -             | -             | -             | -             | -             | -             | -             | -             | -             | -             | -             | -             | -             | -             |
| Lettland        | -             | 215,33        | -             | -             | 207,22        | 190,48        | -             | -             | -             | 216,71        | 218,36        | 219,10        | 245,65        | 226,80        | 212,68        |
| Litauen         | -             | -             | -             | 280,19        | 280,47        | 270,50        | -             | -             | -             | 249,73        | 251,40        | 246,14        | 299,38        | 254,68        | 264,53        |
| Luxemburg       | -             | -             | -             | 355,45        | 354,66        | 342,51        | 355,54        | 392,00        | -             | 285,38        | 279,20        | 278,42        | 403,56        | 406,01        | 402,58        |
| Ungarn          | -             | -             | -             | -             | -             | -             | -             | -             | -             | 207,73        | 207,37        | 209,58        | 208,66        | -             | 207,87        |
| Malta           | -             | -             | -             | 356,54        | 356,54        | 356,54        | -             | -             | -             | -             | -             | -             | -             | -             | -             |
| Niederlande     | 342,00        | 341,00        | 344,00        | 340,00        | 346,00        | 323,00        | -             | -             | -             | 278,00        | 281,00        | 268,00        | 355,00        | -             | -             |
| ÖSTERREICH      | 466,72        | 431,52        | 447,40        | 367,00        | 370,52        | 371,92        | 406,18        | 422,74        | 396,17        | 251,98        | 245,50        | 243,85        | 349,83        | 354,67        | 351,45        |
| Polen           | -             | -             | -             | 280,40        | 278,43        | 282,06        | -             | -             | -             | 245,84        | 241,68        | 247,40        | 309,67        | 309,01        | 310,06        |
| Portugal        | 380,30        | 377,40        | 375,60        | 374,50        | 376,70        | 378,50        | -             | -             | -             | 215,20        | 214,00        | 212,80        | 374,20        | 376,80        | 374,40        |
| Rumänien        | -             | -             | -             | 350,55        | 326,97        | 302,92        | -             | 338,64        | -             | 254,56        | 239,15        | 233,81        | 269,84        | 282,50        | 277,58        |
| Slowenien       | -             | -             | -             | 344,65        | 341,03        | 348,68        | -             | -             | -             | 239,36        | 228,98        | 235,71        | 327,00        | 336,78        | 344,15        |
| Slowakei        | -             | -             | -             | 354,94        | 348,83        | 354,41        | -             | -             | -             | 191,77        | 186,60        | 210,65        | -             | -             | -             |
| Finnland        | -             | -             | -             | 389,93        | 389,30        | 394,06        | -             | -             | -             | 253,34        | 258,94        | 253,84        | 391,13        | 388,33        | 374,61        |
| Schweden        | 423,41        | 420,40        | 431,31        | 394,71        | 394,58        | 396,53        | 393,03        | 394,40        | 384,01        | 357,98        | 358,58        | 358,13        | 393,50        | 388,32        | 393,38        |
| Ver. Königreich | -             | 292,04        | -             | 355,74        | 355,32        | 351,08        | 369,75        | 370,61        | 368,41        | 279,97        | 280,77        | 278,45        | 369,69        | 370,83        | 368,22        |
| <b>EU</b>       | <b>360,55</b> | <b>362,38</b> | <b>362,20</b> | <b>351,92</b> | <b>352,20</b> | <b>352,89</b> | <b>360,44</b> | <b>363,94</b> | <b>361,45</b> | <b>281,22</b> | <b>279,64</b> | <b>277,09</b> | <b>365,57</b> | <b>364,88</b> | <b>363,90</b> |

 Quelle: [http://ec.europa.eu/agriculture/market-observatory/meat/beef/statistics\\_en.htm](http://ec.europa.eu/agriculture/market-observatory/meat/beef/statistics_en.htm), Europäische Kommission

## 3) Marktpreis für geschlachtete Schafe (EUR/100 kg)

|                       | Woche bis:             | 15.09.2019    | 22.09.2019    | 29.09.2019    | 06.10.2019    | Vorwoche ±   |
|-----------------------|------------------------|---------------|---------------|---------------|---------------|--------------|
| <b>SCHWERE LÄMMER</b> | Belgien                | 478,20        | 473,50        | 462,40        | 465,80        | 3,40         |
|                       | Dänemark               | -             | -             | -             | -             | -            |
|                       | Deutschland            | 531,55        | 527,19        | 530,31        | 530,31        | 0,00         |
|                       | Spanien                | 511,56        | 516,18        | 525,36        | 531,86        | 6,50         |
|                       | Frankreich             | 615,00        | 623,00        | 617,00        | 618,00        | 1,00         |
|                       | Kroatien               | 476,69        | 440,94        | 545,24        | 525,00        | -20,24       |
|                       | Irland                 | 255,23        | 294,76        | 414,10        | 406,78        | -7,32        |
|                       | Italien                | 578,00        | 578,00        | 585,00        | 586,00        | 1,00         |
|                       | Zypern                 | 552,00        | 554,00        | 565,00        | 603,00        | 38,00        |
|                       | Lettland               | 321,56        | 299,43        | 390,38        | 335,44        | -54,94       |
|                       | Litauen                | 357,41        | 391,89        | 391,89        | 361,65        | -30,24       |
|                       | Niederlande            | 501,09        | 501,09        | 493,51        | 486,98        | -6,53        |
|                       | ÖSTERREICH             | 564,00        | 541,00        | 579,00        | 558,00        | -21,00       |
|                       | Polen                  | 432,16        | 432,16        | 432,16        | 429,58        | -2,58        |
|                       | Rumänien               | 194,56        | 191,16        | 195,86        | 195,86        | 0,00         |
|                       | Finnland               | 409,60        | 414,41        | 414,41        | 414,41        | 0,00         |
|                       | Schweden               | 426,99        | 417,05        | 426,29        | 429,55        | 3,26         |
|                       | Vereinigtes Königreich | 421,14        | 418,53        | 416,74        | 413,39        | -3,35        |
|                       | <i>EU</i>              | <i>443,82</i> | <i>448,08</i> | <i>461,85</i> | <i>459,85</i> | <i>-2,00</i> |
|                       | <b>LEICHTE LÄMMER</b>  | Bulgarien     | 543,65        | 544,83        | 543,76        | 543,65       |
| Griechenland          |                        | 505,00        | 510,32        | 522,17        | 520,02        | -2,15        |
| Spanien               |                        | 547,53        | 550,96        | 560,05        | 570,46        | 10,41        |
| Kroatien              |                        | 602,11        | 611,59        | 607,16        | 649,45        | 42,29        |
| Italien               |                        | 599,00        | 592,00        | 597,00        | 597,00        | 0,00         |
| Lettland              |                        | 342,93        | 318,59        | 331,26        | 302,46        | -28,80       |
| Ungarn                |                        | 574,37        | 576,88        | 585,59        | 579,53        | -6,06        |
| Portugal              |                        | 689,00        | 687,60        | 697,36        | 688,86        | -8,50        |
| Slowenien             |                        | 533,04        | 520,98        | 523,55        | 532,48        | 8,93         |
| <i>EU</i>             | <i>547,39</i>          | <i>549,40</i> | <i>558,28</i> | <i>562,83</i> | <i>4,55</i>   |              |

 Quelle: [http://ec.europa.eu/agriculture/sheep-goats/presentations/index\\_en.htm](http://ec.europa.eu/agriculture/sheep-goats/presentations/index_en.htm), Europäische Kommission

## 4) Schweine, Klasse S (EUR/100 kg Schlachtgewicht, kalt)

| Woche bis:             | 15.09.2019    | 22.09.2019    | 29.09.2019    | 06.10.2019    | Vorwoche ±  |
|------------------------|---------------|---------------|---------------|---------------|-------------|
| Belgien                | 162,10        | 162,70        | 162,60        | 163,00        | 0,40        |
| Tschechien             | 183,77        | 183,52        | 183,66        | 184,51        | 0,85        |
| Dänemark               | 183,17        | 183,47        | 183,10        | 185,77        | 2,67        |
| Deutschland            | 193,72        | 193,68        | 194,17        | 193,76        | -0,41       |
| Estland                | 178,25        | 179,00        | 177,30        | 177,74        | 0,44        |
| Spanien                | 183,10        | 180,64        | 184,04        | 183,14        | -0,90       |
| Frankreich             | 186,00        | 189,00        | 189,00        | 190,00        | 1,00        |
| Kroatien               | 184,56        | 185,99        | 185,80        | 184,62        | -1,18       |
| Irland                 | 174,64        | 174,59        | 174,77        | 174,77        | 0,00        |
| Lettland               | 173,23        | 176,11        | 174,76        | 175,94        | 1,19        |
| Litauen                | 175,18        | 176,21        | 174,62        | 177,02        | 2,40        |
| Ungarn                 | 192,73        | 193,72        | 193,18        | 194,82        | 1,63        |
| Niederlande            | 173,31        | 172,20        | 173,31        | 173,29        | -0,02       |
| ÖSTERREICH             | 201,56        | 201,21        | 201,19        | 201,32        | 0,13        |
| Polen                  | 181,11        | 181,46        | 180,10        | 180,50        | 0,40        |
| Portugal               | 195,00        | 195,00        | 195,00        | 195,00        | 0,00        |
| Rumänien               | 189,19        | 191,67        | 190,20        | 190,57        | 0,37        |
| Slowenien              | 209,69        | 209,15        | 208,64        | 209,80        | 1,16        |
| Slowakei               | 191,82        | 191,33        | 192,40        | 192,74        | 0,34        |
| Finnland               | 167,47        | 169,27        | 169,70        | 170,73        | 1,03        |
| Schweden               | 170,82        | 169,74        | 171,15        | 170,02        | -1,13       |
| Vereinigtes Königreich | 174,61        | 176,10        | 176,93        | 176,16        | -0,77       |
| <i>EU</i>              | <i>184,12</i> | <i>183,96</i> | <i>184,95</i> | <i>184,99</i> | <i>0,05</i> |

 Quelle: [http://ec.europa.eu/agriculture/market-observatory/meat/pigmeat/statistics\\_en.htm](http://ec.europa.eu/agriculture/market-observatory/meat/pigmeat/statistics_en.htm), Europäische Kommission



## 5) Schweine, Klasse E (EUR/100 kg Schlachtgewicht, kalt)

| Woche bis:             | 15.09.2019    | 22.09.2019    | 29.09.2019    | 06.10.2019    | Vorwoche ±  |
|------------------------|---------------|---------------|---------------|---------------|-------------|
| Belgien                | 155,30        | 155,20        | 155,20        | 154,90        | -0,30       |
| Bulgarien              | 198,32        | 197,34        | 197,81        | 197,20        | -0,61       |
| Tschechien             | 178,47        | 178,16        | 178,68        | 179,31        | 0,63        |
| Dänemark               | 176,74        | 176,64        | 176,27        | 178,81        | 2,54        |
| Deutschland            | 190,18        | 190,30        | 190,36        | 190,33        | -0,03       |
| Estland                | 171,44        | 170,83        | 169,85        | 170,58        | 0,73        |
| Spanien                | 181,85        | 181,37        | 182,12        | 181,25        | -0,87       |
| Frankreich             | 178,00        | 180,00        | 181,00        | 181,00        | 0,00        |
| Kroatien               | 188,89        | 187,08        | 186,88        | 186,37        | -0,51       |
| Irland                 | 174,21        | 174,59        | 174,56        | 174,56        | 0,00        |
| Zypern                 | 202,79        | 202,94        | 202,94        | 201,65        | -1,29       |
| Lettland               | 179,08        | 179,64        | 179,24        | 178,24        | -1,00       |
| Litauen                | 173,44        | 174,04        | 171,59        | 175,25        | 3,66        |
| Ungarn                 | 190,16        | 190,54        | 189,92        | 191,76        | 1,85        |
| Niederlande            | 172,17        | 172,06        | 172,17        | 172,15        | -0,02       |
| ÖSTERREICH             | 189,83        | 189,80        | 189,85        | 189,70        | -0,15       |
| Polen                  | 178,35        | 178,80        | 177,21        | 177,75        | 0,54        |
| Portugal               | 195,00        | 195,00        | 195,00        | 194,00        | -1,00       |
| Rumänien               | 190,82        | 191,75        | 191,03        | 191,52        | 0,49        |
| Slowenien              | 193,37        | 192,92        | 194,38        | 194,84        | 0,46        |
| Slowakei               | 186,46        | 186,98        | 188,09        | 187,24        | -0,85       |
| Finnland               | 163,44        | 163,68        | 164,88        | 165,79        | 0,91        |
| Schweden               | 166,97        | 165,81        | 166,94        | 166,87        | -0,07       |
| Vereinigtes Königreich | 171,85        | 173,61        | 174,10        | 173,35        | -0,76       |
| <i>EU</i>              | <i>181,84</i> | <i>182,11</i> | <i>182,03</i> | <i>182,24</i> | <i>0,20</i> |

 Quelle: [http://ec.europa.eu/agriculture/market-observatory/meat/pigmeat/statistics\\_en.htm](http://ec.europa.eu/agriculture/market-observatory/meat/pigmeat/statistics_en.htm), Europäische Kommission

## 6) Ferkel, (EUR/Stück)

| Woche bis:             | 15.09.2019   | 22.09.2019   | 29.09.2019   | 06.10.2019   | Vorwoche ±  |
|------------------------|--------------|--------------|--------------|--------------|-------------|
| Belgien                | 48,75        | 48,75        | 48,75        | 49,50        | 0,75        |
| Dänemark               | 64,32        | 64,28        | 64,43        | 65,63        | 1,20        |
| Deutschland            | 62,00        | 62,00        | 61,90        | 61,90        | 0,00        |
| Spanien                | 45,28        | 45,28        | 45,28        | 45,28        | 0,00        |
| Frankreich             | 35,80        | 37,60        | 38,40        | 39,80        | 1,40        |
| Kroatien               | 40,10        | 42,17        | 42,13        | 42,08        | -0,05       |
| Italien                | 67,77        | 67,57        | 67,47        | 67,47        | 0,00        |
| Ungarn                 | 34,48        | 37,79        | 37,55        | 36,43        | -1,12       |
| Niederlande            | 39,50        | 39,50        | 39,75        | 40,00        | 0,25        |
| Polen                  | 54,33        | 54,38        | 53,56        | 51,25        | -2,31       |
| Portugal               | 44,00        | 44,00        | 44,00        | 44,00        | 0,00        |
| Finnland               | 42,21        | 42,63        | 41,71        | 42,40        | 0,69        |
| Schweden               | 65,26        | 65,33        | 67,38        | 67,51        | 0,13        |
| Vereinigtes Königreich | 59,04        | 59,43        | 59,52        | 59,26        | -0,26       |
| <i>EU</i>              | <i>51,83</i> | <i>52,11</i> | <i>52,16</i> | <i>52,25</i> | <i>0,09</i> |

Quelle: [http://ec.europa.eu/agriculture/market-observatory/meat/pigmeat/statistics\\_en.htm](http://ec.europa.eu/agriculture/market-observatory/meat/pigmeat/statistics_en.htm), Europäische Kommission

## M) Preisentwicklung diverser Länder für Schlachtvieh

### 1) Deutschland gesamt: frei Schlachtstätte je kg SG in EUR ohne MwSt.

| Woche bis:       | 22.09.2019 | 29.09.2019 | 06.10.2019 | 13.10.2019 | Vorw. ± |
|------------------|------------|------------|------------|------------|---------|
| Jungstiere U3    | 3,59       | 3,63       | 3,66       | 3,68       | 0,02    |
| Jungstiere R3    | 3,53       | 3,57       | 3,59       | 3,62       | 0,03    |
| Jungstiere O3    | 3,23       | 3,26       | 3,28       | 3,29       | 0,01    |
| Kalbinnen R3     | 3,51       | 3,53       | 3,54       | 3,54       | 0,00    |
| Kühe R3          | 2,95       | 2,95       | 2,95       | 2,92       | -0,03   |
| Kühe O3          | 2,74       | 2,72       | 2,71       | 2,68       | -0,03   |
| Kälber, pauschal | 3,99       | 4,01       | 3,95       | 3,96       | 0,01    |
| Schweine S       | 1,90       | 1,90       | 1,90       | 1,90       | 0,00    |
| Schweine E       | 1,87       | 1,87       | 1,87       | 1,87       | 0,00    |
| Lämmer, pauschal | 5,17       | 5,20       | -          | 5,25       | -       |

Quelle: Bundesministerium für Ernährung, Landwirtschaft und Verbraucherschutz (BLE; Deutschland)

### 2) Preise frei Schlachtstätte in Bayern\*) (EUR/kg Schlachtgewicht)

| Woche bis:     | 22.09.2019 | 29.09.2019 | 06.10.2019 | 13.10.2019 | Vorw. ± |
|----------------|------------|------------|------------|------------|---------|
| Jungstiere U3  | 3,57       | 3,64       | 3,67       | 3,68       | 0,01    |
| Jungstiere R3  | 3,52       | 3,59       | 3,62       | 3,63       | 0,01    |
| Jungstiere E-P | 3,53       | 3,59       | 3,63       | 3,63       | 0,00    |
| Kalbinnen U3   | 3,58       | 3,58       | 3,58       | 3,57       | -0,01   |
| Kalbinnen R3   | 3,51       | 3,53       | 3,53       | 3,54       | 0,01    |
| Kalbinnen E-P  | 3,41       | 3,41       | 3,41       | 3,42       | 0,01    |
| Kühe U3        | 3,15       | 3,14       | 3,14       | 3,10       | -0,04   |
| Kühe R3        | 2,99       | 2,98       | 2,98       | 2,95       | -0,03   |
| Kühe E-P       | 2,80       | 2,75       | 2,77       | 2,74       | -0,03   |
| Schweine E     | 1,88       | 1,88       | 1,88       | 1,88       | 0,00    |
| Schweine S-P   | 1,90       | 1,90       | 1,90       | 1,90       | 0,00    |

\*) Abrechnung erfolgt bei Rindern und Schweinen nach Warmgewicht.

Quelle: Bayerischer Bauernverband

### 3) Italien: Marktbericht Markt Modena - Preise in EUR/kg LG (exkl. USt.)

| Nutzkälber/Einsteller               | 16.09.2019 | 23.09.2019 | 30.09.2019 | 07.10.2019 | 14.10.2019 |
|-------------------------------------|------------|------------|------------|------------|------------|
| Nutzkälber/Fleischrasse Extra Qual. | 4,69-5,25  | 4,69-5,25  | 4,59-5,15  | 4,50-5,05  | 4,50-5,05  |
| Nutzkälber/Fleischrasse             | 3,23-4,00  | 3,23-4,00  | 3,23-4,00  | 3,23-4,00  | 3,23-4,00  |
| Einsteller/Limosin                  | 3,02-3,12  | 3,02-3,12  | 3,02-3,12  | 3,02-3,12  | 3,02-3,12  |
| Einsteller/Kreuzungen               | 2,62-2,67  | 2,62-2,67  | 2,62-2,67  | 2,62-2,67  | 2,62-2,67  |
| Schlachtrinder/Jungstiere           | 16.09.2019 | 23.09.2019 | 30.09.2019 | 07.10.2019 | 14.10.2019 |
| Limousin                            | 2,81-2,91  | 2,81-2,91  | 2,83-2,93  | 2,85-2,95  | 2,86-2,96  |
| Charolais u. Kreuzungen 1. Qual.    | 2,56-2,60  | 2,56-2,60  | 2,59-2,63  | 2,61-2,65  | 2,64-2,68  |
| Kreuzungen nat. 1. Qual.            | 2,52-2,57  | 2,52-2,57  | 2,55-2,60  | 2,57-2,62  | 2,60-2,65  |
| Schwarzbunte 1. Qual.               | 1,35-1,45  | 1,35-1,45  | 1,35-1,45  | 1,35-1,45  | 1,35-1,45  |
| Schlachtrinder/Kalbinnen            | 16.09.2019 | 23.09.2019 | 30.09.2019 | 07.10.2019 | 14.10.2019 |
| Limousin                            | 2,86-2,96  | 2,86-2,96  | 2,86-2,96  | 2,86-2,96  | 2,86-2,96  |
| Fleischrasse u. Kreuzungen          | 2,61-2,68  | 2,61-2,68  | 2,61-2,68  | 2,61-2,68  | 2,61-2,68  |

Quelle: www.borsamercimodena.it, Borsa Merci di Modena

**Marktbericht Markt Modena - Fleischpreise in EUR/kg**

| <b>Jungstierfleisch/Hälften</b> | <b>16.09.2019</b> | <b>23.09.2019</b> | <b>30.09.2019</b> | <b>07.10.2019</b> | <b>14.10.2019</b> |
|---------------------------------|-------------------|-------------------|-------------------|-------------------|-------------------|
| Extra Qualität                  | 5,35-5,55         | 5,35-5,55         | 5,38-5,58         | 5,41-5,61         | 5,43-5,63         |
| 1. Qualität                     | 4,84-5,14         | 4,84-5,14         | 4,88-5,18         | 4,91-5,21         | 4,97-5,27         |
| 2. Qualität                     | 4,39-4,79         | 4,39-4,79         | 4,39-4,79         | 4,39-4,79         | 4,45-4,85         |
| <b>Kalbinnenfleisch/Hälften</b> | <b>16.09.2019</b> | <b>23.09.2019</b> | <b>30.09.2019</b> | <b>07.10.2019</b> | <b>14.10.2019</b> |
| Extra Qualität                  | 5,40-5,70         | 5,40-5,70         | 5,40-5,70         | 5,40-5,70         | 5,40-5,70         |
| 1. Qualität                     | 4,95-5,35         | 4,95-5,35         | 4,95-5,35         | 4,95-5,35         | 4,95-5,35         |
| 2. Qualität                     | 4,70-4,90         | 4,70-4,90         | 4,70-4,90         | 4,70-4,90         | 4,70-4,90         |

Quelle: www.borsamermodena.it, Borsa Merci di Modena

**4) Italien: Richtpreis Schlachtschweine in EUR/kg**

| <b>Notierung vom:</b>            | <b>26.09.2019</b> | <b>03.10.2019</b> | <b>10.10.2019</b> |
|----------------------------------|-------------------|-------------------|-------------------|
| Schlachtschweine 130 - 144 kg LG | 1,46              | 1,48              | 1,50              |

Quelle: www.listinicum.it, Commissione Unica Nazionale

**5) Niederlande: Schweine und Ferkel in EUR/kg**

| <b>Woche bis:</b>   | <b>06.10.2019</b> | <b>13.10.2019</b> | <b>20.10.2019</b> |
|---|-------------------|-------------------|-------------------|
| Vion, ab Hof, inkl. USt., in EUR/kg SG<br>Basispreis 56 % MFA, Typ A, 78 - 100 kg | 1,93              | 1,93              | 1,93              |
| Ferkel (BestPigletPrice), EUR/Stück   | 46,50             | 47,00             | 47,50             |

Quelle: VDE Varkenshandel

**6) Dänemark: Produzentenpreise**

| <b>Woche bis:</b>                    | <b>06.10.2019</b> | <b>13.10.2019</b> | <b>20.10.2019</b> |
|--------------------------------------|-------------------|-------------------|-------------------|
| Schlachtschweine, 61 % MFA in EUR/kg | 1,63              | 1,66              | 1,69              |

Quelle: Danish Crown

**7) Frankreich: Schweine in EUR/kg SG, ab Hof**

| <b>Woche bis:</b>                   | <b>06.10.2019</b> | <b>13.10.2019</b> | <b>20.10.2019</b> |
|-------------------------------------|-------------------|-------------------|-------------------|
| Bretagne, 56 % Fleischanteil Montag | 1,701             | 1,701             | 1,700             |
| Donnerstag                          | 1,701             | 1,701             | -                 |

Quelle: www.marche-porc-breton.com, Marché du Porc Breton

**8) Spanien: Mercolleida, Notierungen in EUR**

| <b>Notierung vom:</b>                            | <b>26.09.2019</b> | <b>03.10.2019</b> | <b>10.10.2019</b> |
|--|-------------------|-------------------|-------------------|
| Schweine in EUR/kg LG (Cerdo Selecto)            | 1,47              | 1,46              | 1,45              |
| Ferkel (20 kg) in EUR/Stück (Precio Base Lleida) | 38,50             | 38,50             | 38,50             |

Quelle: ANAFRIC

Der Marktbericht Vieh und Fleisch erscheint wöchentlich.

Dieser Bericht ist auf der Webseite der  
Agrarmarkt Austria ([www.ama.at](http://www.ama.at)) im Internet verfügbar.

Die nächste Ausgabe wird voraussichtlich am 24. Oktober 2019 erscheinen.

### **Impressum**

Informationen gemäß § 5 E-Commerce Gesetz und Offenlegung gemäß § 25 Mediengesetz

Medieninhaber, Herausgeber, Vertrieb: Agrarmarkt Austria

Redaktion: GB I/Abt. 3 – Referat 08

Dresdner Straße 70

1200 Wien

UID-Nr.: ATU16305503

Telefon: +43 50 3151-248

Fax: +43 50 3151-396

E-Mail: [preismeldungen@ama.gv.at](mailto:preismeldungen@ama.gv.at)

Vertretungsbefugt:

Dipl.-Ing. Günter Griesmayr, Vorstandsvorsitzender und Vorstand für den Geschäftsbereich II

Dr. Richard Leutner, Vorstand für den Geschäftsbereich I

Die Agrarmarkt Austria ist eine gemäß § 2 AMA-Gesetz 1992, BGBl. Nr. 376/1992, eingerichtete juristische Person öffentlichen Rechts, deren Aufgaben im § 3 festgelegt sind. Sie unterliegt gemäß § 25 AMA-Gesetz der Aufsicht der Bundesministerin für Nachhaltigkeit und Tourismus.

Hersteller: Eigendruck

Verlagsrechte: Die in dieser Broschüre veröffentlichten Beiträge sind urheberrechtlich geschützt. Alle Rechte sind vorbehalten. Nachdruck und Auswertung der von der AGRARMARKT AUSTRIA erhobenen Daten sind mit Quellenangabe gestattet. Alle Angaben ohne Gewähr.

Im Sinne des Gleichheitsgrundsatzes haben die Ausführungen in gleicher Weise für Frauen und Männer Geltung.