



**AMA**  
AgrarMarkt *Austria*

K-Ö  
Gemäß des § 3 Abs. 1 des AMA-Gesetzes 1992 (BGBl. Nr. 376/1992 i. d. g. F.)  
Zertifiziertes Qualitätsmanagement-System nach ÖNORM EN ISO 9001 REG. Nr. 01537/0  
Zertifiziertes Informationssicherheits-Managementsystem nach ÖNORM ISO/IEC 27001 REG Nr. 35/0  
Zertifiziertes IT Service-Managementsystem nach ISO/IEC 20000-1 REG Nr. 45/0  
Zertifiziertes Umweltmanagement-System nach EMAS REG Nr. AT-000680 und ÖNORM EN ISO 14001 REG Nr. 02982/0

[www.ama.at](http://www.ama.at)

Dresdner Straße 70, 1200 Wien



# Marktbericht

MILCH UND MILCHPRODUKTE | Ausgabemonat April 2016

1. AUSGABE 2016

Marktübersicht

Markt Österreich

Preisbericht Österreich

Markt und Preise International

<b>I.....MARKTÜBERSICHT.....</b>	<b>3</b>
A) Milchanlieferung .....	5
B) Produktion .....	5
<b>II PREISBERICHT ÖSTERREICH.....</b>	<b>6</b>
C) Erzeugermilchpreiserhebung ab Hof in EUR/100 kg .....	6
<b>III GRAFIKEN ÖSTERREICH.....</b>	<b>7</b>
D) Milchanlieferung in Österreich .....	7
E) Erzeugermilchpreis – Österreich.....	7
F) Exporte/Ausfuhren aus Österreich in alle Länder .....	8
G) Importe/Einfuhren nach Österreich von allen Ländern.....	8
<b>IV MARKT UND PREISE INTERNATIONAL .....</b>	<b>9</b>
H) Erzeugermilchpreise ab Hof – Österreich im Vergleich mit Deutschland und Bayern.....	9
I) Übersicht EU-Produktpreise 13. Kalenderwoche 2016 .....	9
J) Notierungen Milchprodukte Neuseeland .....	10
K) Süddeutsche Butter- und Käse-Börse.V.Kempton.....	15
<b>VI GRAFIKEN INTERNATIONAL.....</b>	<b>15</b>
L) Anlieferungs-/Produktionsentwicklung EU-28.....	12
M) Erzeugermilchpreise ab Hof - EU-28.....	12
N) EU-Blockbutterpreise (25 kg) .....	13
O) EU- Magermilchpulverpreise.....	13
P) Intervention Magermilchpulver – EU Einlagerungsmengen .....	14
Q) Marktpreise Butter international .....	14
R) Marktpreise Cheddar international.....	15
S) Marktpreise Vollmilchpulver international.....	15
T) Marktpreise Magermilchpulver international .....	16
U) Internationaler Handel - Butter .....	16
V) Internationaler Handel – Käse.....	17
W) Internationaler Handel – Vollmilchpulver .....	17
X) Internationaler Handel – Magermilchpulver .....	18

## I MARKTÜBERSICHT

### Österreichischer Milchmarkt

#### **Milchanlieferung steigt ungebremst - Weiterer Rückgang beim Erzeugermilchpreis**

Im Februar 2016 wurden in Österreich 260.403 Tonnen Milch angeliefert. Zu berücksichtigen ist allerdings, dass im Vergleich zu den Vorjahren ab Jänner 2016 jene österreichischen Milchmengen die von Landwirten an Molkereien anderer Mitgliedsstaaten geliefert werden, nicht mehr enthalten sind. Diese Menge betrug im Februar 2016 8.062 Tonnen.

Seit dem Quotenende April 2015 wurde um 3,8 Prozent mehr angeliefert als noch im Jahr zuvor. Die derzeit hohen Anlieferungsmengen spiegeln sich bei den Erzeugerpreisen wider.

Im Februar 2016 wurde für Milch mit 4,2% Fett und 3,4% Eiweiß 32,91 Cent/kg bezahlt. Das war um 2,5 Prozent weniger als im Monat zuvor.

Auch im März 2016 scheint es keine Besserung der Auszahlungspreise zu geben.

Laut aktuellen Schätzungen zufolge, wird bei Milch mit natürlichen Inhaltsstoffen im März ein Auszahlungspreis von 31,40 Cent/kg geschätzt.

Die Milchpreisschätzung der AMA erfolgt auf Basis von ca. 85 % der angelieferten Milchmenge, wobei die saisonale Schwankung für die Bezahlung der Milchinhaltstoffe (Fett und Eiweiß) berücksichtigt wird.

#### **Zuschläge werden höher**

Die Preisdifferenz zwischen konventioneller und biologischer Erzeugung wird immer größer. Im Jahr 2015 stieg der Biomilchzuschlag im Durchschnitt auf 10,36 Cent/kg; das waren um 2,85 Cent/kg mehr, als noch im Jahr zuvor. Die Menge der Biomilch verringerte sich allerdings im Jahr 2015 um knapp 2.500 Tonnen im Vergleich zu 2014.

Heumilch dagegen entwickelte sich sowohl bei der Menge als auch bei den Zuschlägen positiv. 2015 wurde um 15.390 Tonnen mehr Heumilch angeliefert als im Vorjahr. Somit lag der Anteil an der Gesamtanlieferung bereits bei 11,1 Prozent. Heumilchlieferanten bekamen für ihre Milch im Durchschnitt einen Zuschlag von 4,60 Cent/kg; das war um 0,43 Cent/kg mehr als 2014.

#### **Transparenzlücke bei Lebensmittelkennzeichnung schließen**

"Die Transparenzlücke bei der Lebensmittelkennzeichnung muss endlich geschlossen werden. Konsumenten haben ein Recht zu erfahren, ob das Essen auf ihren Tellern von einem Billigimport oder aus österreichischer Topqualität stammt", forderte gestern, Dienstag, die Lebensmittelsprecherin der ÖVP im EU-Parlament, Elisabeth Köstinger, anlässlich der Abstimmung im Unterausschuss über verpflichtende Herkunftsangaben von Lebensmitteln und sagte den Vertuschungsetiketten den Kampf an.

Das EU-Parlament hat dabei die Anträge von Köstinger übernommen, auch Eier und Eiprodukte in die Liste aufzunehmen. "Was nützt es uns, wenn wir in Österreich Legebatterien verbieten, wenn genau solche Käfigeier zum Beispiel aus der Ukraine in verarbeiteten Produkten wieder am heimischen Markt verkauft werden, weil es keine Kennzeichnung gibt?", so die Abgeordnete.

Der Umweltausschuss des EU-Parlaments wird nun die EU-Kommission auffordern, Herkunftsangaben auch bei verarbeitetem Fleisch, bei Milch und Milchprodukten, wie etwa Käse und Obers, sowie bei Eiprodukten verpflichtend zu regeln. "Wir wollen wissen, was wir essen. Nur mit einer EU-weiten Herkunftskennzeichnung von Milch, Eiern und Fleisch können wir Produktsicherheit und Tierschutz garantieren", so Köstinger.

Als Folge des Rinderwahn-Skandals wurde in der EU bereits eine verpflichtende Herkunftskennzeichnung von Rindfleisch eingeführt. Seit April 2015 gilt diese auch für andere Frischfleischsorten. Aktuell wird die Kennzeichnung von verarbeiteten Lebensmitteln diskutiert.

## **Internationaler Milchmarkt**

### **EU Hilfsprogramm: Milch für Kinder in Syrien**

Insgesamt 350 000 Kinder in Syrien sollen im Rahmen der EU-Hilfen für diese Krisenregion mit Trinkmilch aus europäischen Beständen versorgt werden. Dazu hat die EU-Kommission ein Hilfsprogramm über 30 Mio. Euro beschlossen. Es ist Bestandteil des jüngsten, mit 500 Mio. Euro dotierten Hilfsprogramms der Brüsseler Behörde für die krisengeschüttelte EU-Landwirtschaft.

#### **Hilfe für Milchwirtschaft und Flüchtlinge**

Neben der Unterstützung der europäischen Milchwirtschaft durch den Milchankauf leiste das Programm aber auch einen ganz wesentlichen Beitrag zur größten Herausforderung der EU, nämlich der Bewältigung der Flüchtlingskrise. Die Milch werde von in Syrien tätigen humanitären Partnerorganisationen an die Kinder verteilt und ergänze bereits laufende, von der EU finanzierte Lebensmittelhilfsprogramme, erklärte der für Humanitäre Hilfe und Krisenmanagement zuständige EU-Kommissar Christos Stylianides. Auch Agrarkommissar Phil Hogan zeigte sich über die Annahme des Programms erfreut und bezeichnete dieses als einen integralen Bestandteil des 500-Mio-Euro-Hilfsprogramms für Europas Landwirte.

### **EU: Erzeugermilchpreise gaben auch im Februar wieder geringfügig nach**

Der im November 2015 einsetzende Rückgang der EU-Erzeugermilchpreise hat sich auch im Februar 2016 fortgesetzt, allerdings in abgeschwächter Form. Führende europäische Molkereien zahlten ihren Lieferanten im Durchschnitt 29,47 Cent netto je kg Rohmilch und damit um 0,14 Cent weniger als im Vormonat. Gegenüber dem Vorjahresniveau kam es zu einem Minus von 2,4 Cent beziehungsweise rund 7,5%. Dies geht aus der jüngsten Preiserhebung des niederländischen Bauernverbandes (LTO) hervor.

### **Gestiegene Produktion sorgt für wachsende EU- Lagerbestände**

Die Frage, wann es wieder zu einer Stabilisierung des europäischen Milchmarktes und damit auch zu besseren Erzeugerpreisen kommen wird, sei derzeit schwer zu beantworten, betonen die LTO-Experten. Sie weisen erneut darauf hin, dass die Rohmilchanlieferung in den vergangenen Monaten nicht nur in den Niederlanden, sondern auch in anderen EU-Ländern spürbar zugenommen hat. Das Ungleichgewicht zwischen dem reichlichen Angebot und der gebremsten Nachfrage lasse vorerst für einen Preisanstieg wenig Spielraum und führe mittlerweile zu einem Lageraufbau, insbesondere bei Magermilchpulver, so die Experten.

## A) Milchanlieferung

NEU: nach dem Standort der Lieferanten (in t)

**Achtung:** Jene österreichischen Milchmengen die von Landwirten an Molkereien in andere Mitgliedsstaaten geliefert werden, sind nicht enthalten!

### Erzeugung und Verarbeitung in Österreich

Bundesland	Jänner 2016
Burgenland	2.249
Niederösterreich	53.014
Oberösterreich	79.227
Salzburg	27.843
Steiermark	42.892
Kärnten	17.326
Tirol	31.110
Vorarlberg	14.435
<b>ÖSTERREICH</b>	<b>268.096</b>

## B) Produktion

(in t)

Produkt	Jänner		
	2015	2016	%
Trinkmilch frisch	11.033	11.605	+5,2
Trinkmilch ESL	23.498	22.280	-5,2
UHT-Milch	29.280	29.482	+0,7
Mischtrunk	24.227	23.476	-3,1
Süßrahm	3.635	3.686	+1,4
Sauerrahm	1.635	1.661	+1,6
Butter	2.895	3.197	+10,4
Hartkäse	3.766	4.411	+17,1
Schnittkäse	5.810	6.940	+19,5
Weichkäse	1.563	856	-45,2
Frischkäse	1.845	1.605	-13,0
Speisetopfen	2.493	2.404	-3,6
Industrietopfen	52	54	+4,5

	Jän.15	Jän.16	%
Zukauf aus anderen Mitgliedsstaaten	2.892	7.804	+169,85
Versand an andere Mitgliedsstaaten	32.701	27.480	-15,97

Quelle: AMA Monatsmeldung



## II PREISBERICHT ÖSTERREICH

### C) Erzeugermilchpreiserhebung ab Hof in EUR/100 kg

*nach dem Standort der Bearbeitungs- und Verarbeitungsbetriebe*

In den Unternehmen wird Milch in unterschiedlichem Ausmaß aus den verschiedenen Bundesländern angeliefert. Die Anlieferungsmengen sind nach dem Standort der übernehmenden Betriebstätten im jeweiligen Bundesland zugeordnet.

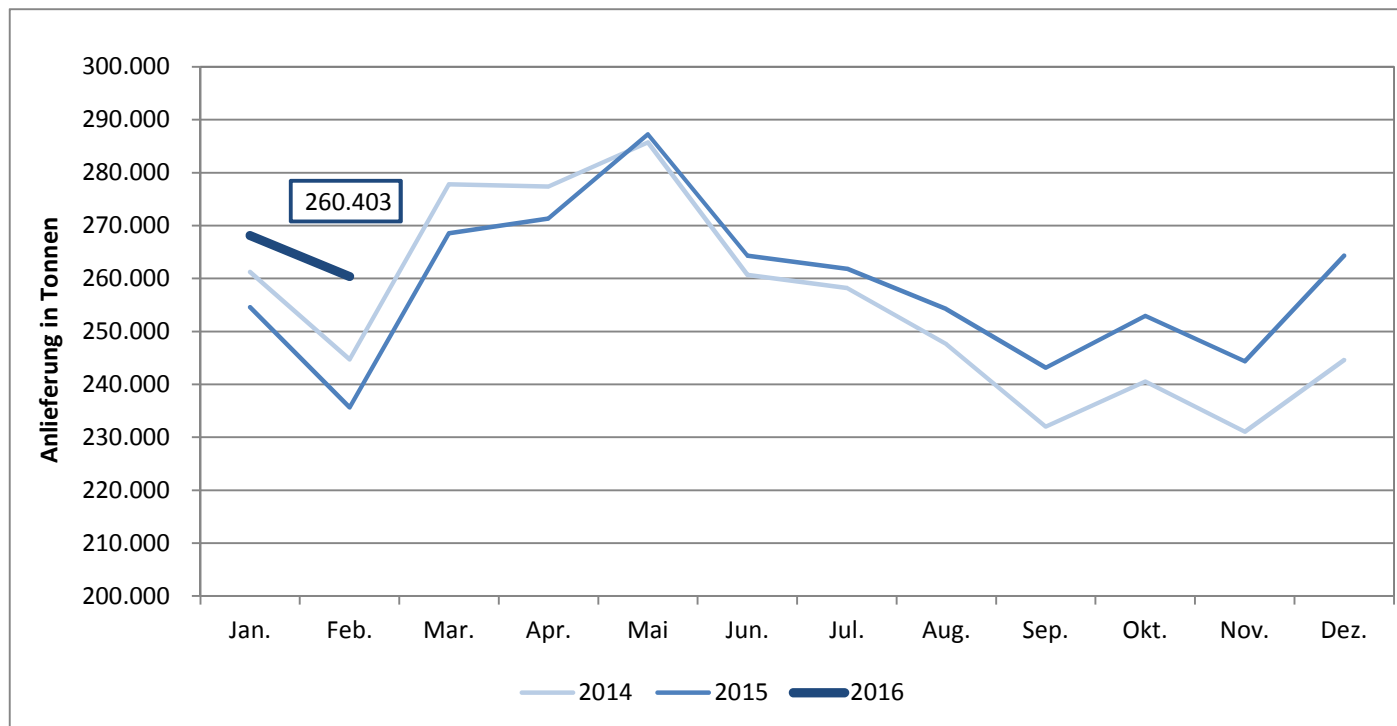
<b>Milchpreiserhebung Österreich- Auszahlung Februar 2016</b>														
<b>auf Basis aller Inhaltsstoffe, Durchschnitt aller Qualitäten und aller Milchsorten (alle Beträge in Cent)</b>														
Grundpreis	freiwillige Qualitätsprämie	Bio-milch-zuschlag	Heu-milch-zuschlag	je FE	Fettbez.	je EE	EE-Bez.	Qual. Abzüge	Marketing-beiträge	Sonst. Abzüge	Milchpreis ab Hof nat. FGeh.	Milchpreis ab Hof 3,7% FE	Milchpreis ab Hof 4,2% FE	Milchpreis ab Hof 4,0% FE
je kg	je kg	je kg	je kg		je kg		je kg	je kg	je kg	je kg	je kg	3,4% EE	3,4% EE	3,4% EE
4,098	1,914	1,848	0,582	2,951	12,622	3,690	12,628	0,025	0,337	0,107	33,222	31,435	32,910	32,320
Inkl. 13% UST											37,541	35,522	37,189	36,522

<b>ÖSTERREICH</b>				Milchpreis	Milchpreis	Milchpreis	Milchpreis
<b>Preis - Vergleich diverse Milchsorten (Netto)</b>				ab Hof nat. FGeh.	ab Hof 3,7% FE	ab Hof 4,2% FE	ab Hof 4,0% FE
				je kg	3,4% EE	3,4% EE	3,4% EE
konventionelle Milch ohne Heumilchzuschlag				30,792	29,005	30,481	29,891
konventionelle Milch mit Heumilchzuschlag				36,379	34,592	36,068	35,477
Biomilch ohne Heumilchzuschlag				43,354	41,567	43,043	42,453
Biomilch mit Heumilchzuschlag				48,941	47,154	48,630	48,039

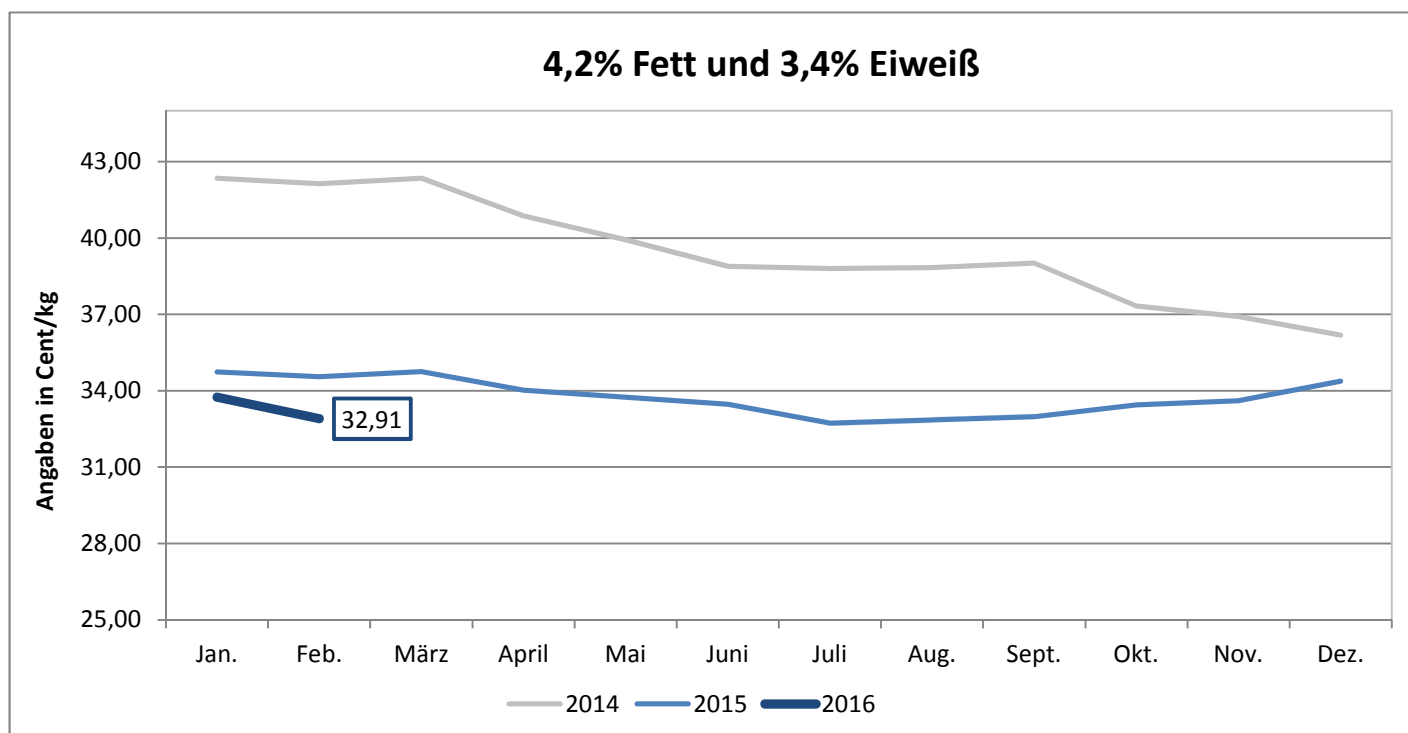
### III GRAFIKEN ÖSTERREICH

#### D) Milchanlieferung in Österreich

**Achtung:** Ab Jänner 2016 sind jene österreichischen Milchmengen die von Landwirten an Molkereien in andere Mitgliedsstaaten geliefert werden, nicht enthalten!

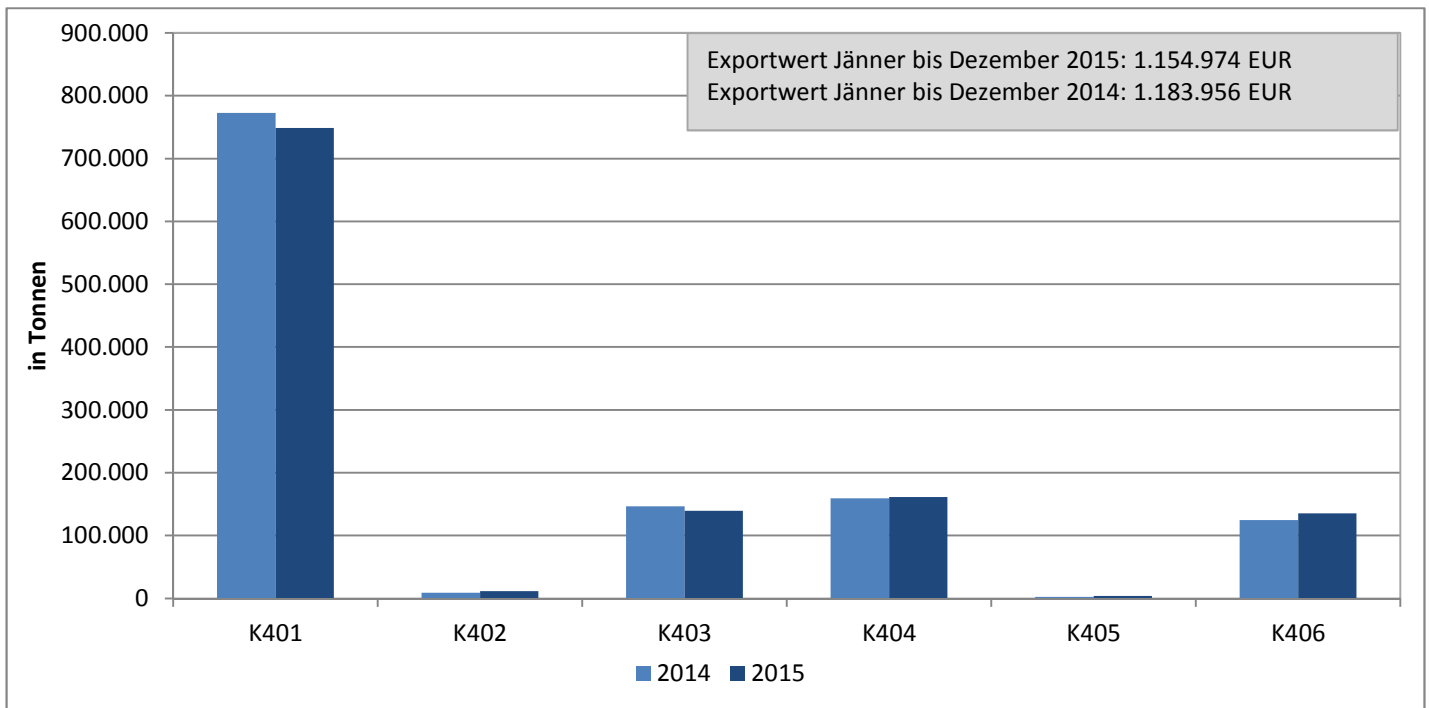


#### E) Erzeugermilchpreis – Österreich

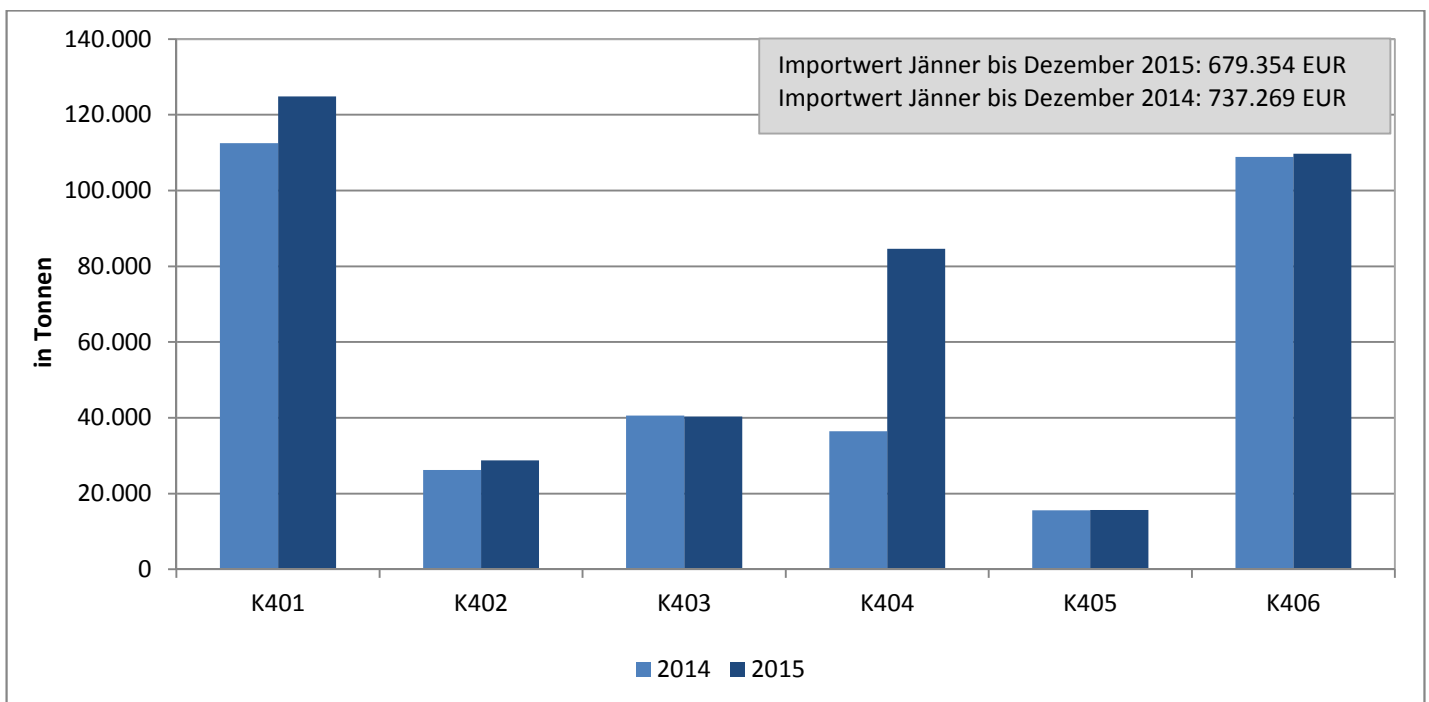


Quelle: AMA Monatsmeldung

## F) Exporte/Ausfuhren aus Österreich in alle Länder



## G) Importe/Einfuhren nach Österreich von allen Ländern



### Beschreibung der KN-Codes

K0401: Milch und Rahm, weder eingedickt noch mit Zusatz von Zucker oder anderen Süßmitteln

K0402: Milch und Rahm, eingedickt oder mit Zusatz von Zucker oder anderen Süßmitteln

K0403: Buttermilch, saure Milch bzw. Rahm, Joghurt, Kefir u. andere fermentierte od. gesäuerte Milch, einschl. Rahm, auch eingedickt od. aromatisiert, auch mit Zusatz von Zucker, anderen Süßmitteln, Früchten, Nüssen od. Kakao

K0404: Molke, auch eingedickt oder mit Zusatz von Zucker oder anderen Süßmitteln

K0405: Butter, einschl. entwässerte Butter u. Gele, u. andere Fettstoffe aus der Milch sowie Milchstreichfette

K0406: Käse und Topfen



## IV MARKT UND PREISE INTERNATIONAL

### H) Erzeugermilchpreise ab Hof – Österreich im Vergleich mit Deutschland und Bayern in EUR/100 kg, exkl. Ust, 4,0 % Fett, 3,4 % Eiweiß

Monate	2015			2016		
	Österreich	Deutschland	Bayern	Österreich	Deutschland	Bayern
Jänner	34,16	29,78	32,18	33,16	27,45	29,41
Februar	33,97	29,72	31,80	32,32	*26,80	*28,70
März	34,17	29,88	31,77			
April	33,45	30,12	31,60			
Mai	33,18	29,55	30,74			
Juni	32,91	28,78	30,09			
Juli	32,17	28,20	29,84			
August	32,29	27,80	29,64			
September	32,40	27,54	29,68			
Oktober	32,87	27,80	29,70			
November	33,04	28,20	29,88			
Dezember	33,81	28,30	29,60			

Quelle: BMELV, AMI, AMA Monatsmeldung

\*) vorläufige Zahlen

### I) Übersicht EU-Produktpreise 13. Kalenderwoche 2016

Produkt	EU- Durchschnittspreis in EUR/100 kg	% Vergleich zur Vorwoche	% Vergleich zum Vorjahr
Butter	259	-1,4	-21
Magermilchpulver	164	+0,5	-21
Vollmilchpulver	198	-0,6	-29
Cheddar	259	--	-20
Edamer	220	±0	-21
Gouda	227	-0,4	-20
Emmentaler	371	-0,8	-10
Molkepulver	55	--	-41

Quelle: CIRCA - EU Homepage, 30.03.2016

## J) Notierungen Milchprodukte Neuseeland

**GLOBALDAIRYTRAIDE (Fonterra)** Ergebnisse der Auktion vom 15. März 2016

Produkt	Kontrakt 1 Apr.16	Kontrakt 2 Mai.16	Kontrakt 3 Jun.16	Kontrakt 4 Jul.16	Kontrakt 5 Aug.16	Kontrakt 6 Sep.16	Gewichteter Ø preis	% Vergleich vorherige Handelssitzung
Milchfett	kein Angebot	2,920	2,991	3,154	3,256	3,124	3,014	-6,5
Butter	kein Angebot	2,66	2,785	2,765	2,925	2,965	2,733	-2,8
Buttermilchpulver	kein Angebot	1,54	1,555	kein Angebot	kein Angebot	kein Angebot	1,545	+6,4
Cheddar	kein Angebot	kein Angebot	kein Angebot	2,441	kein Angebot	kein Angebot	2,441	-5,6
Labkasein	kein Angebot	4,042	4,221	kein Angebot	kein Angebot	kein Angebot	4,083	-7,0
Magermilchpulver	1,69	1,732	1,726	1,715	1,745	1,765	1,731	-2,5
Vollmilchpulver	kein Angebot	1,944	1,94	2,024	2,116	2,135	1,971	-0,8

Quelle: [www.globaldairytrade.info](http://www.globaldairytrade.info)

\* Veränderungen zur vorherigen Handelssitzung (14-tägige Handelssitzungen)

Anmerkung: Preise von US-Dollar in Euro umgerechnet, 15.03.2016: **1 EUR = 1,111**

## K) Süddeutsche Butter- und Käse-Börse e.V. Kempten

Amtliche Preisnotierungen vom 30.März 2016

Preise in EUR/t	aktuelle Woche	Vorwoche	arithmet. Mittel	Tendenz
Vollmilchpulver (26 % Fett) 25 kg Sack	1900 - 2020	1900 - 2020	1960	uneinheitlich
Magermilchpulver 25 kg Sack	1550 - 1690	1550 - 1690	1620	uneinheitlich
Magermilchpulver lose	1360 - 1390	1360 - 1390	1375	ruhig

Preise in EUR/t	aktuelle Woche	Vorwoche	Preisspanne	Tendenz
Süßmolkepulver 25 kg Sack	600	600	570 - 630	uneinheitlich
Süßmolkepulver lose	480	480	470 - 490	stabil

Monatsdurchschnitt März 2016 (arithmetisches Mittel)

Preise in EUR/t	März 2016	Veränderung zum Vormonat
Vollmilchpulver (26 % Fett, Lebensmittelqual., 25 kg Sack)	1978	↘
Magermilchpulver (Lebensmittelqual., 25 kg Sack)	1608	↘
Magermilchpulver (Futtermittelqual., lose)	1372	↘
Süßmolkepulver (Lebensmittelqual., 25 kg Sack)	602	↘
Süßmolkepulver (Futtermittelqual., lose)	480	↘

# Preise netto, ab Werk, Sprühware

### Amtliche Notierungskommission für Schnittkäse, Hannover

Amtliche Preisnotierungen vom 30.März 2016

Preise in EUR/kg	aktuelle Woche	Vorwoche	Tendenz
Markenbutter, geformt, 250 g	2,38 - 2,46	2,38 - 2,46	gute Nachfrage
Markenbutter, lose, 25 kg	2,40 - 2,50	2,40 - 2,50	gute Nachfrage

Tagespreis in EUR/kg **	aktuelle Woche	Vorwoche	Tendenz
Gouda 48 %, Edamer 40 % Fett i. Tr., Block	1,85 - 2,05	1,85 - 2,05	gute Nachfrage
Gouda 48 %, Edamer 40 % Fett i. Tr., Brot	1,90 - 2,10	1,90 - 2,10	gute Nachfrage

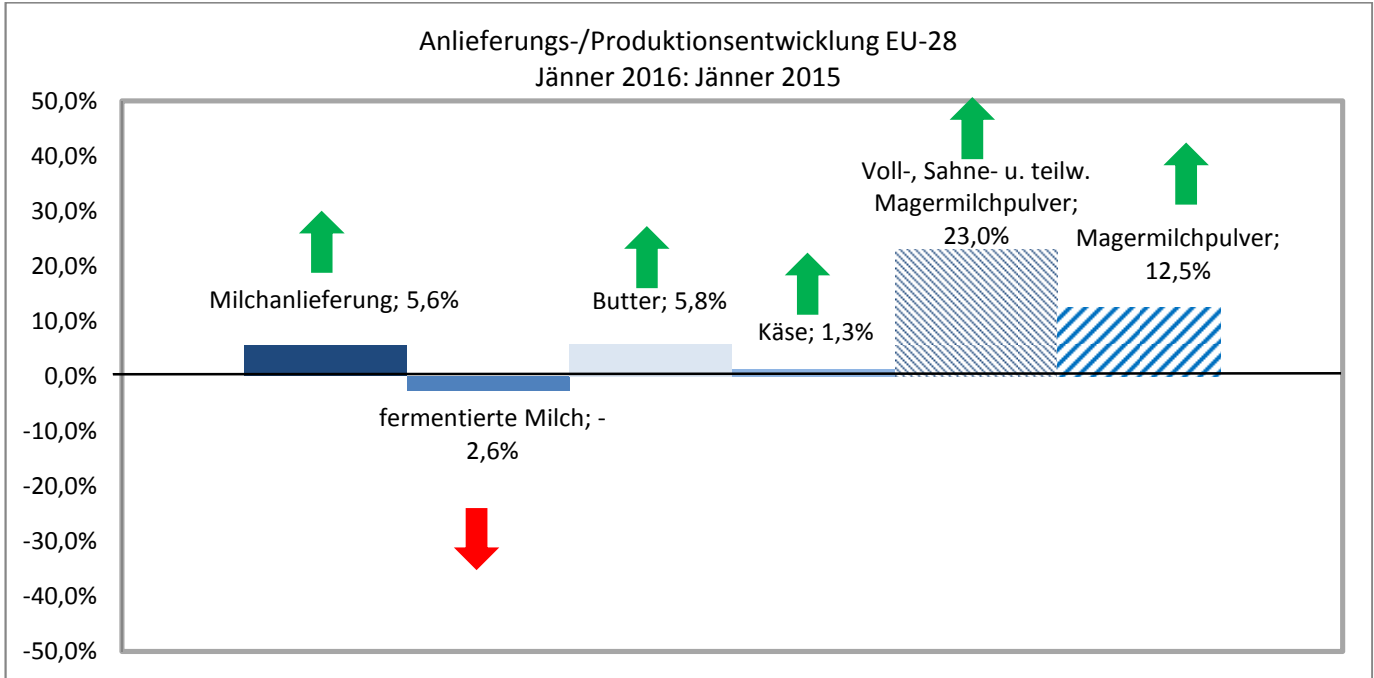
Fakturapreis in EUR/kg **	März	Vormonat
Gouda 48 %, Edamer 40 % Fett i. Tr., Block	2,15 - 2,25	2,15 - 2,25

\*\* Kaufpreis des Handels ohne Steuer, ab Werk, einschließlich Verpackung

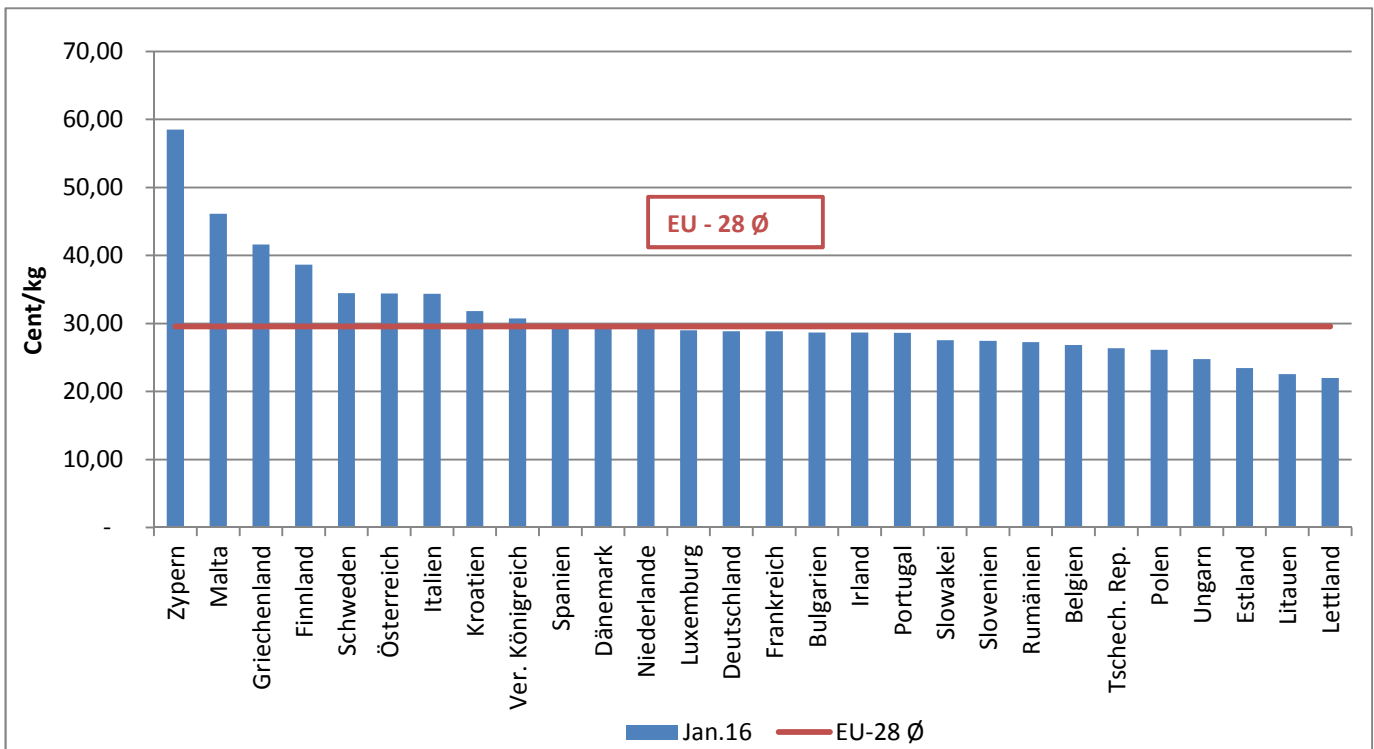
Quelle: [www.butterkaeseboerse.de](http://www.butterkaeseboerse.de)

## V GRAFIKEN INTERNATIONAL

### L) Anlieferungs-/Produktionsentwicklung EU-28



### M) Erzeugermilchpreise ab Hof - EU-28 in EUR/100 kg. exkl. Ust, tatsächliche Inhaltsstoffe

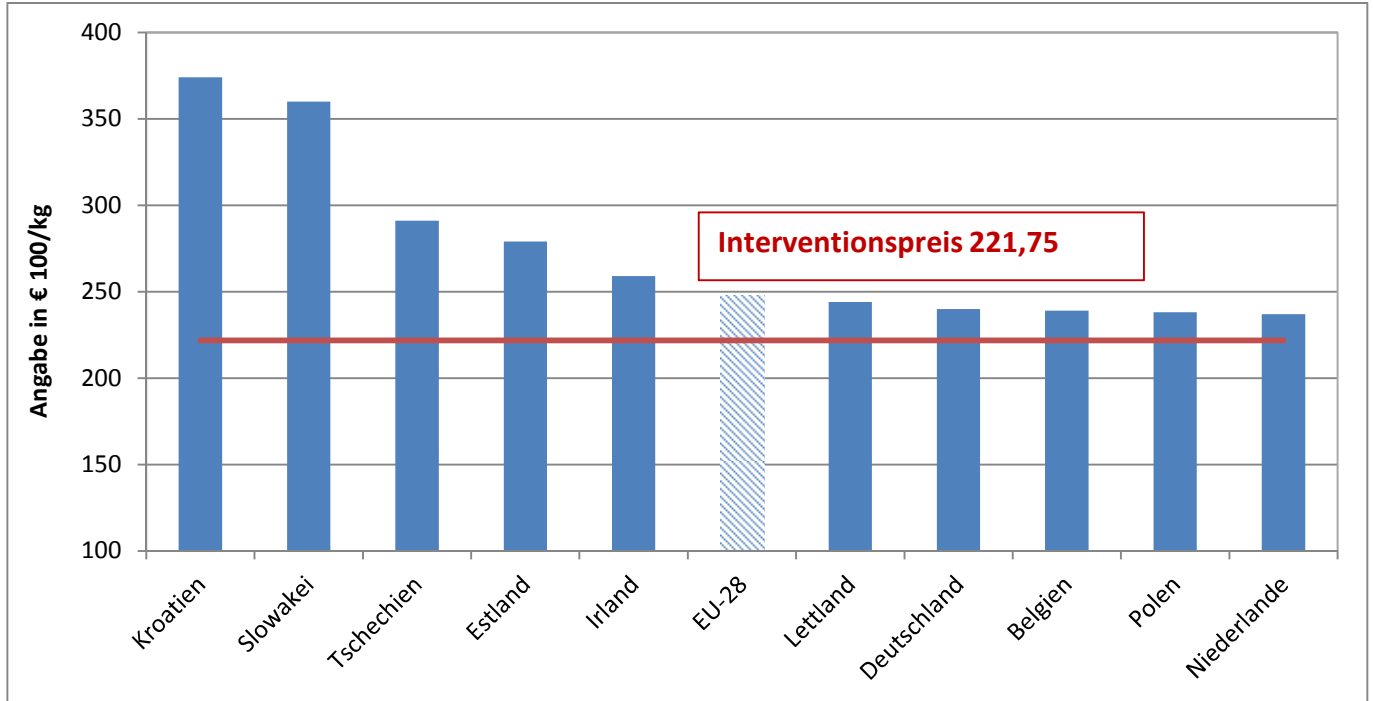


**ACHTUNG:** Aufgrund der verschiedenen Fett- bzw. Eiweißgehalte in den einzelnen Mitgliedstaaten ist eine direkte Vergleichbarkeit nicht gegeben. Grafik enthält auch vorläufige und geschätzte Zahlen.

Quelle: CIRCA - EU Homepage, 30.03.2016

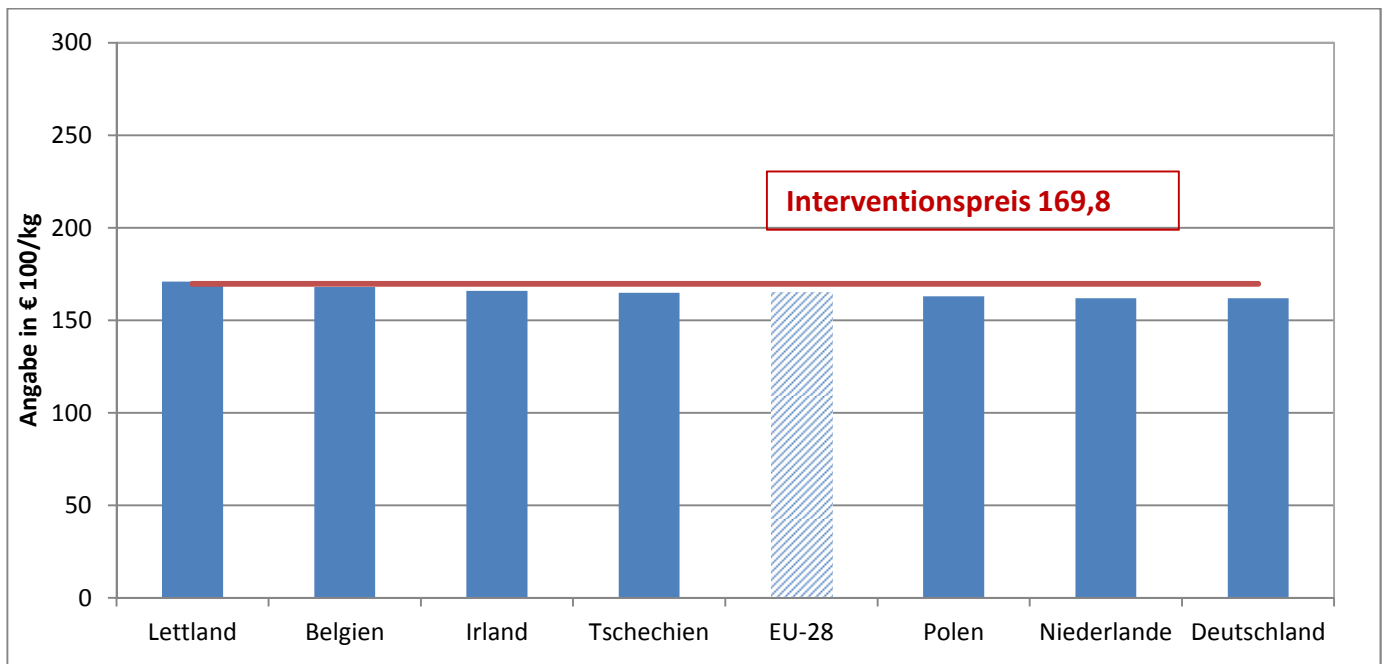
### N) EU-Blockbutterpreise (25 kg)

Ausgewählte Mitgliedstaaten melden wöchentlich den Marktpreis für Blockbutter an die EU-Kommission. Die Preise sind ohne Berücksichtigung des pauschalen Zuschlages von EUR 2,50 EUR/100 kg zu sehen.



### O) EU- Magermilchpulverpreise

Ausgewählte Mitgliedstaaten melden wöchentlich den Marktpreis für Magermilchpulver an die EU-Kommission.



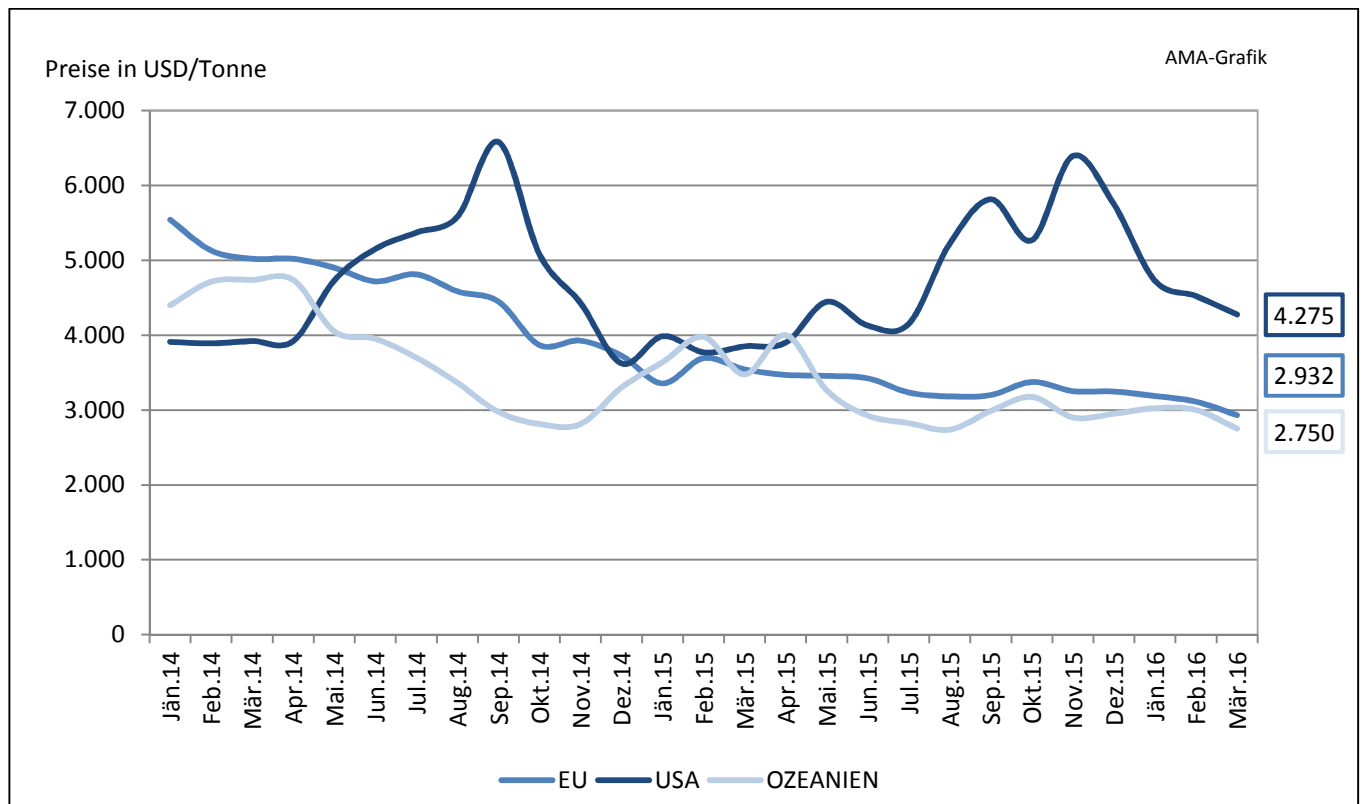
Quelle: CIRCA - EU Homepage, Stand EU, Preise: 27.03.2016

## P) Intervention Magermilchpulver – EU Einlagerungsmengen

Land	Lagerbestand per 01.04.2016 (in t)
Belgien	22.743
Deutschland	19.070
Irland	7.058
Frankreich	17.405
Lettland	1.451
Litauen	9.255
Niederlande	9.491
Polen	16.805
Finnland	936
Vereinigtes Königreich	2.072
Tschechien	1.688
Estland	288
Spanien	739

Intervention Magermilchpulver EU gesamt: 109.001 Tonnen

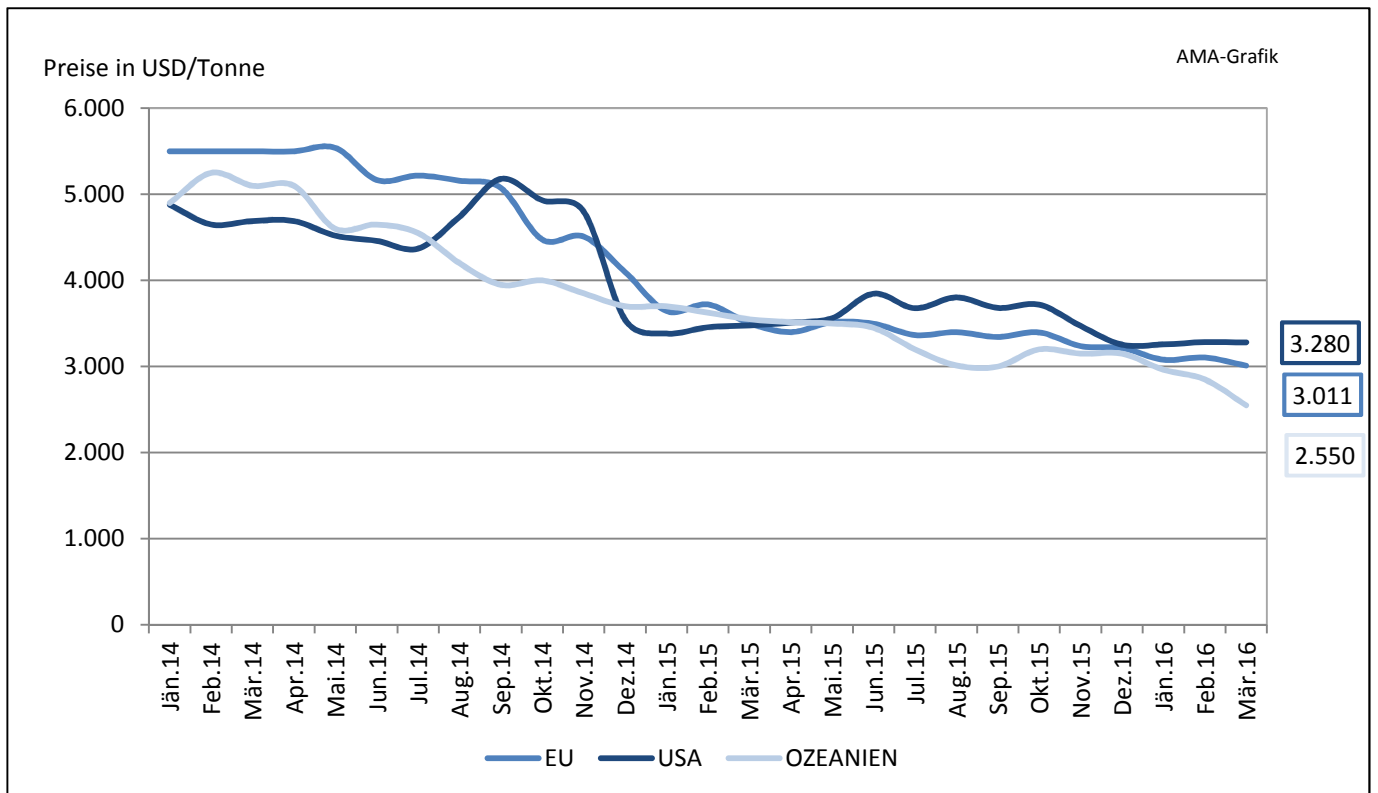
## Q) Marktpreise Butter international



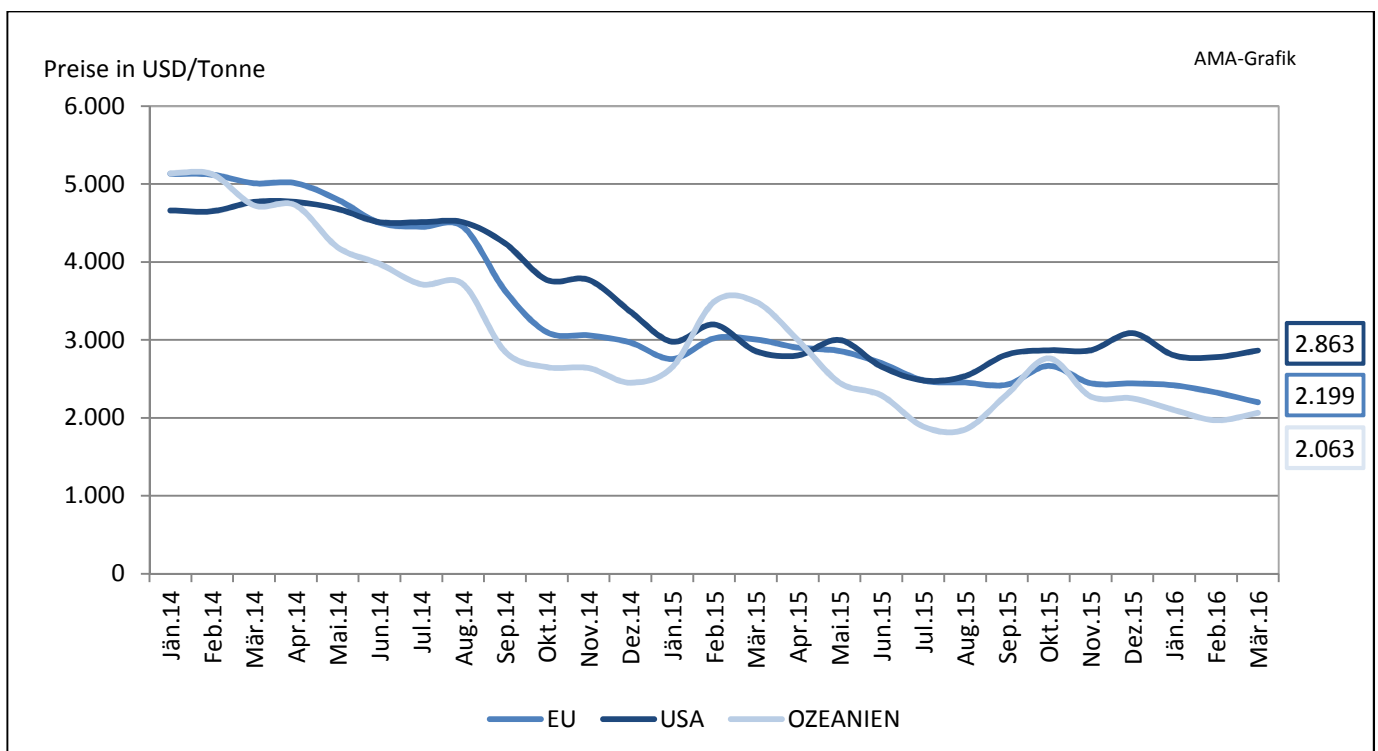
Quelle: CIRCA - EU Homepage, 30.03.2016



## R) Marktpreise Cheddar international

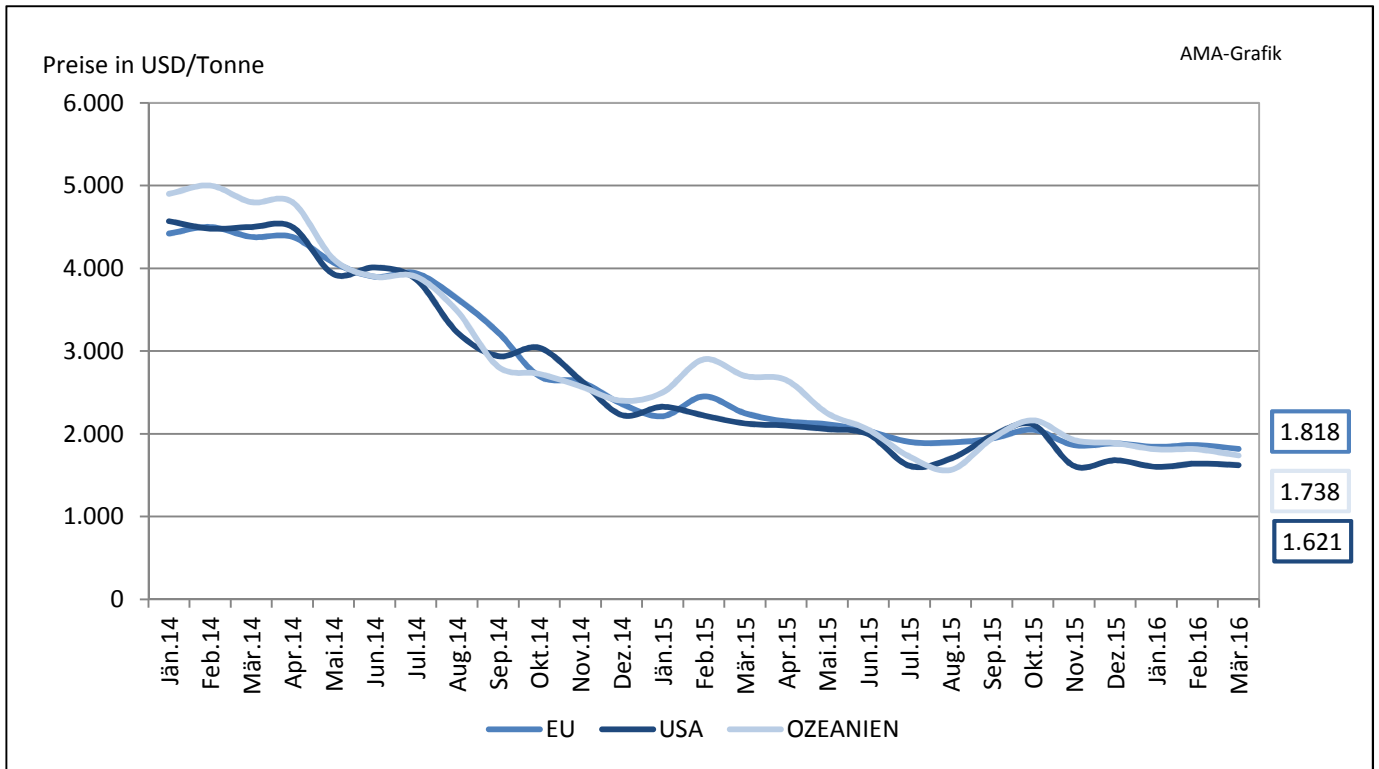


## S) Marktpreise Vollmilchpulver international



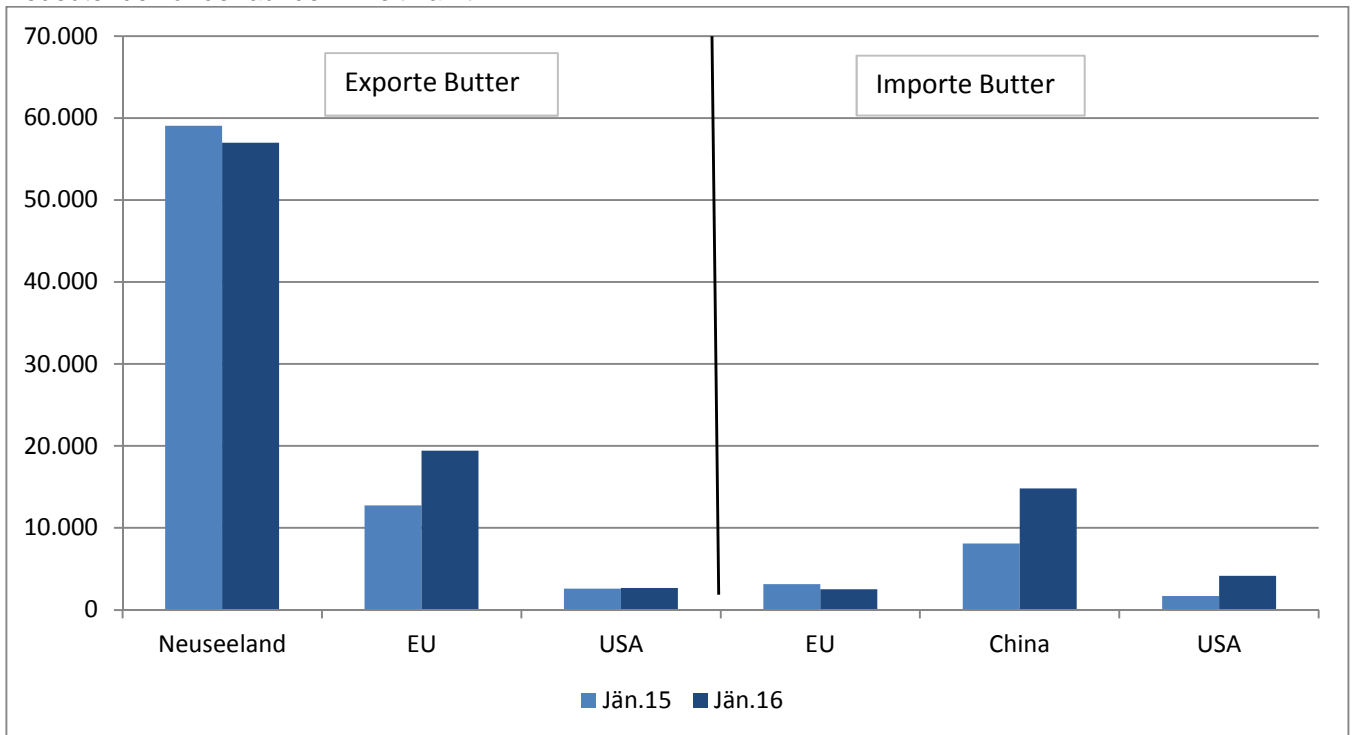
Quelle: CIRCA - EU Homepage, 30.03.2016

## T) Marktpreise Magermilchpulver international



## U) Internationaler Handel - Butter

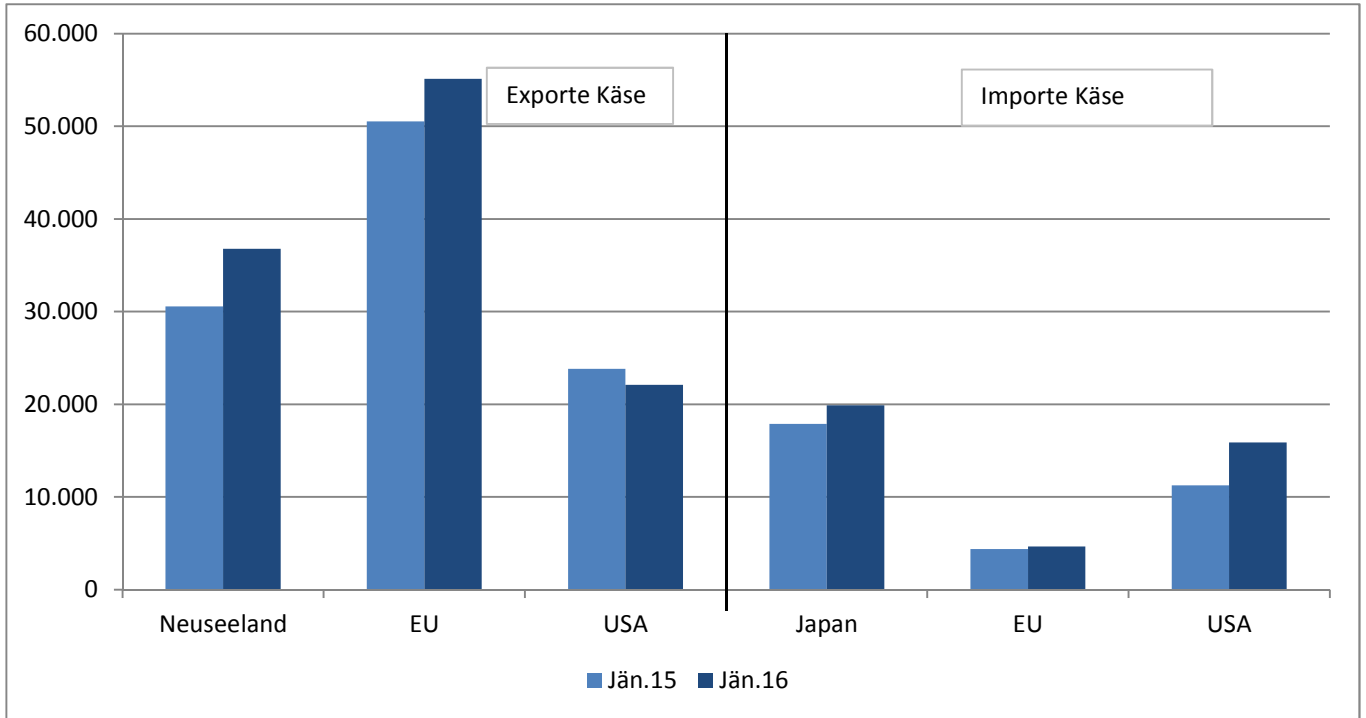
Bedeutende Länder auf dem Weltmarkt



Quelle: CIRCA - EU Homepage, 30.03.2016

## V) Internationaler Handel – Käse

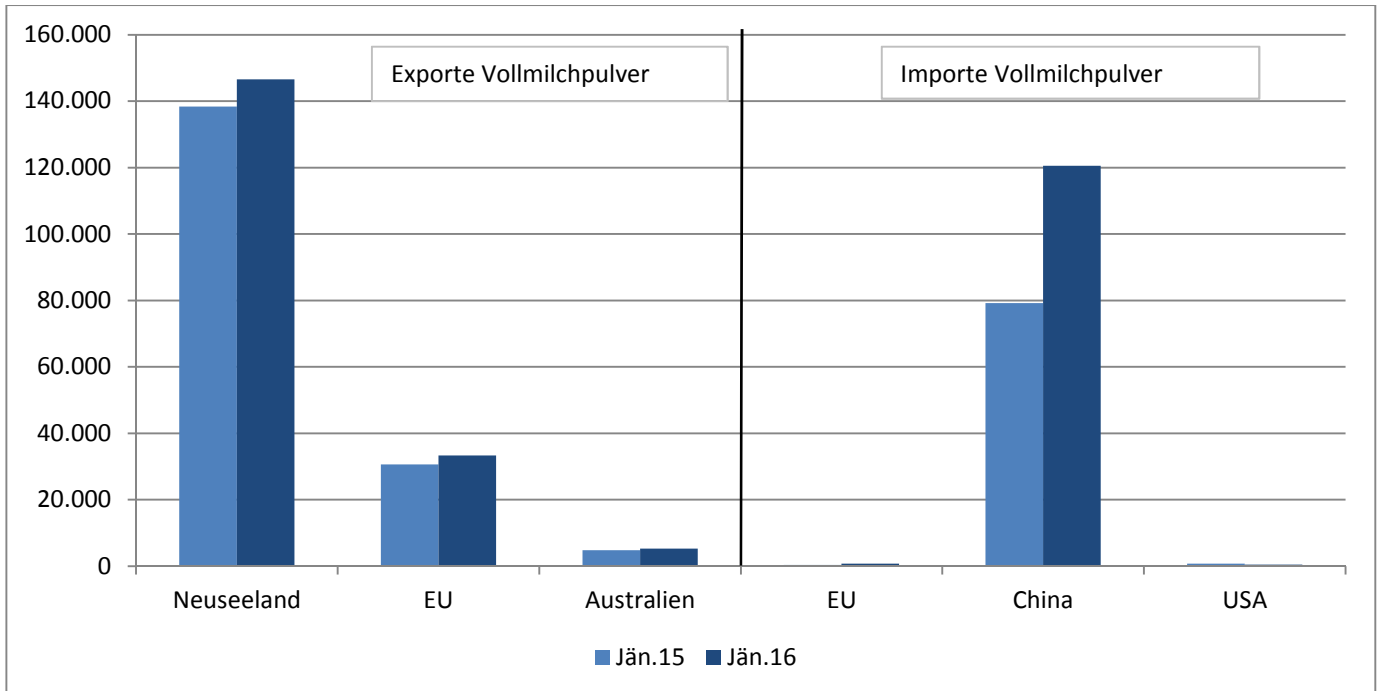
Bedeutende Länder auf dem Weltmarkt



Quelle: CIRCA - EU Homepage, 30.03.2016

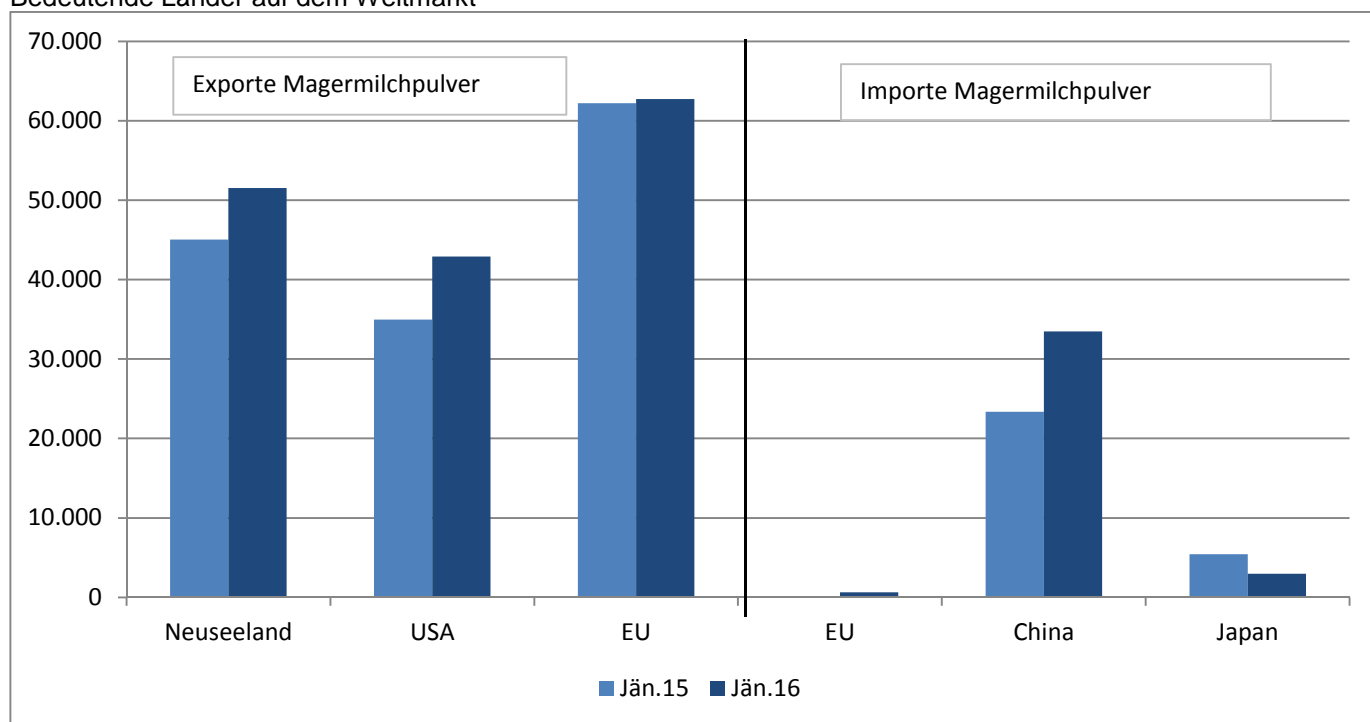
## W) Internationaler Handel – Vollmilchpulver

Bedeutende Länder auf dem Weltmarkt



## X) Internationaler Handel – Magermilchpulver

Bedeutende Länder auf dem Weltmarkt



Quelle: CIRCA - EU Homepage, 30.03.2016

Der Marktbericht Milch und Milchprodukte erscheint monatlich.

Dieser Bericht ist auf der Webseite der  
Agrarmarkt Austria ([www.ama.at](http://www.ama.at)) im Internet verfügbar.

Die nächste Ausgabe wird voraussichtlich  
Ende April 2016 erscheinen.

**Impressum:**

Informationen gemäß § 5 E-Commerce Gesetz und Offenlegung gemäß § 25 Mediengesetz

Medieninhaber, Herausgeber, Vertrieb: Agrarmarkt Austria  
Redaktion: GBI/Abt3 – Referat 8  
Dresdner Straße 70  
1200 Wien  
UID-Nr.: ATU16305503  
DVR-Nr.: 0719838  
Telefon: +43 1 33151-324  
Fax: +43 1 33151-396  
E-Mail: [bereich.milch@ama.gv.at](mailto:bereich.milch@ama.gv.at)

Vertretungsbefugt:

Dipl.-Ing. Günter Griesmayr, Vorstandsvorsitzender und Vorstand für den Geschäftsbereich II  
Dr. Richard Leutner, Vorstand für den Geschäftsbereich I

Die Agrarmarkt Austria ist eine gemäß § 2 AMA-Gesetz, BGBl. Nr. 367/1992 eingerichtete juristische Person öffentlichen Rechts, deren Aufgaben im § 3 festgelegt sind. Sie unterliegt gemäß § 25 AMA-Gesetz der Aufsicht des Bundesministers für Land- und Forstwirtschaft, Umwelt und Wasserwirtschaft.

Hersteller: Eigendruck

Verlagsrechte: Die in dieser Broschüre veröffentlichten Beiträge sind urheberrechtlich geschützt.  
Alle Rechte sind vorbehalten. Nachdruck und Auswertung der von der AGRARMARKT AUSTRIA erhobenen Daten sind mit Quellenangabe gestattet.  
Alle Angaben ohne Gewähr.