



AMA
AgrarMarkt Austria

Dresdner Straße 70, 1200 Wien

K-Ö
Gemäß des § 3 Abs. 1 Z 1 des AMA-Gesetzes 1992 (BGBl. Nr. 376/1992 i. d. g. F.)
Quality Austria - Zertifiziertes Qualitätsmanagement-System nach ONORM EN ISO 9001 REG. Nr. 01537/0
CIS - Zertifiziertes Informationssicherheits-Managementsystem nach ISO/IEC 27001 REG Nr. 35/0

www.ama.at



Marktbericht

VIEH UND FLEISCH | 35. Woche | 24.08.2015 – 30.08.2015

35. AUSGABE 2015

Marktübersicht

Preisbericht Österreich

Markt Österreich

Markt und Preise international

I N H A L T

| | | |
|-----------------|---|-----------|
| I..... | MARKTÜBERSICHT..... | 3 |
| II..... | PREISBERICHT ÖSTERREICH..... | 4 |
| | A) Preisbericht..... | 4 |
| | B) Preisbericht – Zukauf EU..... | 7 |
| III..... | MARKT ÖSTERREICH..... | 8 |
| | C) Daten aus der Rinderdatenbank..... | 8 |
| | D) Vermarktung von Nutzkälbern und Einstellrindern in Österreich..... | 9 |
| | E) Zuchtrinderverkäufe..... | 9 |
| IV..... | GRAFIK ÖSTERREICH..... | 10 |
| | F) Schlachtstierpreise (E-P)..... | 10 |
| | G) Schlachtkalbinnenpreise (E-P)..... | 10 |
| | H) Schlachtkuhpreise (E-P)..... | 10 |
| | I) Schweinehälftenpreise (S-P)..... | 11 |
| | J) Vergleich der Notierungspreise für Ferkel bzw. Schweine..... | 11 |
| | K) Schlachtkälberpreise..... | 11 |
| V..... | MARKT UND PREISE INTERNATIONAL..... | 12 |
| | L) EU-Preisspiegel für Schlachtvieh..... | 12 |
| | M) Preisentwicklung diverser Länder für Schlachtvieh..... | 16 |

I MARKTÜBERSICHT

Jungstierpreise konstant

Der durchschnittliche Auszahlungspreis der Schlachthöfe (E-P) für Jungtiere blieb in der Berichtswoche unverändert. Es kam zu einem Preis von EUR 3,77 je kg. Dieser lag um 3,9 % über dem Niveau des Vorjahres.

Für Schlachtkühe wurde um 1 Cent je kg weniger bezahlt. Der Preis lag bei EUR 2,69 je kg und um 1,1 % über dem Vorjahresniveau.

Der Preis für Kalbinnen sank in der Berichtswoche um 2 Cent je kg. Dieser Durchschnittspreis lag mit EUR 3,54 je kg genau auf der Linie des Vorjahres.

Bei Schlachtkälbern sank der Preis um 12 Cent auf EUR 5,56 je kg. Im Vergleich zur Vorjahreswoche ergab das ein Minus von 0,4 %.

Preiserwartungen für die 36. KW:

Laut Österreichischer Rinderbörse sind Angebot und Nachfrage bei heimischen Jungtieren ausgeglichen. Die Preise für Jungtiere, Ochsen und Kalbinnen bleiben in der 36. Kalenderwoche unverändert. Bei Schlachtkühen fällt das Angebot regional sehr unterschiedlich aus, die Preise für mittlere und schwächere Qualitäten stehen weiterhin unter Druck. Das Angebot an Schlachtkälbern bleibt knapp, weshalb die Preise etwas anziehen.

Auf dem EU-Rindfleischmarkt setzen sich die Entwicklungen der letzten Wochen fort: Bei Jungtieren liegen Angebot und Nachfrage auf ähnlichem Niveau und die Preise tendieren überwiegend seitwärts. Der Markt für Schlachtkühe steht weiterhin unter Druck, die Preise sind leicht rückläufig.

Deutlicher Anstieg der Schweinenotierung

Der Durchschnittspreis (S-P) für Schlachtschweine stieg in der Berichtswoche um 1 Cent je kg. Dieser lag bei EUR 1,49 je kg und um 11,8 % unter dem Vorjahrespreis. Laut Österreichischer Schweinebörse lag das Bestellvolumen wie schon seit Wochen über dem verfügbaren Angebot an schlachtreifen Schweinen. Die wochenlange Hitzeperiode verringerte die Stückzahl der Schlachttiere um einige Prozent. Nachfrageseitig sorgte ein wieder lebhafteres Grillgeschäft für Impulse im Lebensmitteleinzelhandel. Nach einem Plus von 3 Cent in der Vorwoche konnte die Mastschweine-Notierung um weitere 6 Cent angehoben werden. Sie wurde für den Zeitraum 3. bis 9. September bei EUR 1,50 je kg fixiert.

Der Preis für Zuchtsauen blieb in der Berichtswoche unverändert bei EUR 1,01 je kg. Im Vergleich zu 2014 ergab sich ein Minus von 17,2 %.

Zurückhaltende Ferkelnachfrage

Auf dem österreichischen Ferkelmarkt lag das Angebot deutlich über der zurückhaltenden Nachfrage. Die regional unterschiedlich ausgeprägten Überhänge waren teilweise auf Erntearbeiten zurückzuführen. Zusätzlich wurden wegen der relativ geringen Schlachtschweineanlieferung in den letzten Wochen weniger Mastplätze frei. Dank der positiven Entwicklung der Schweinepreise bleibt die Ferkelnotierung in der 36. Kalenderwoche stabil bei EUR 1,85 je kg. Europaweit blieb die Lage auf den Ferkelmärkten angespannt. Die rückläufige und insgesamt schwache Nachfrage reichte nicht aus, um das inzwischen relativ große Angebot pünktlich vermarkten zu können.

Belegung auf dem EU-Schweinemarkt

Trotz uneinheitlicher Preistendenzen verzeichnete der EU-Schweinemarkt insgesamt eine Belegung. In den südlichen Urlaubsländern sank die Nachfrage und in Spanien gaben deshalb auch die Preise nach. Eine gegensätzliche Entwicklung war in den Ballungszentren Mittel- und Nordeuropas zu beobachten - die niederländische Notierung legte deutlich zu. In Deutschland reichte das knappe Angebot nicht zur Deckung des großen Bedarfs der Schlachtbetriebe. Auch auf dem Fleischmarkt war eine Absatzbelegung festzustellen. Der Lebensmittelhandel erhöhte im Hinblick auf die zurückkehrenden Urlauber seine Bestellungen. Vor diesem Hintergrund steigt der Vereinigungspreis für Schlachtschweine ab 3. September um 6 Cent auf EUR 1,45 je kg.

II PREISBERICHT ÖSTERREICH

A) Preisbericht für die 35. Woche, 24. August 2015 bis 30. August 2015

1) Frei Rampe Preise (EUR/kg, exkl. USt) und Umsatzmengen (Stück) der meldepflichtigen Schlachthöfe

| Österreich ¹⁾ | 34. Woche 2015 | | 35. Woche 2015 | | Vorwoche ± | 35. KW 14 |
|------------------------------|----------------|--------|----------------|--------|------------|-----------|
| | EUR/kg | Stück | EUR/kg | Stück | EUR/kg | EUR/kg |
| Jungstiere U3 | 3,82 | 583 | 3,82 | 668 | 0,00 | 3,68 |
| Jungstiere R3 | 3,74 | 183 | 3,74 | 224 | 0,00 | 3,62 |
| Jungstiere E-P | 3,77 | 2.760 | 3,77 | 3.008 | 0,00 | 3,63 |
| Ochsen U3 | 4,20 | 26 | 4,25 | 11 | 0,05 | 3,77 |
| Ochsen R3 | 3,93 | 49 | 3,84 | 30 | -0,09 | 3,77 |
| Ochsen E-P | 4,00 | 148 | 3,85 | 108 | -0,15 | 3,72 |
| Kühe R3 | 2,93 | 293 | 2,95 | 303 | 0,02 | 2,87 |
| Kühe O3 | 2,73 | 136 | 2,71 | 133 | -0,02 | 2,65 |
| Kühe E-P | 2,70 | 2.639 | 2,69 | 2.621 | -0,01 | 2,66 |
| Kalbinnen U3 | 3,69 | 226 | 3,71 | 191 | 0,02 | 3,69 |
| Kalbinnen R3 | 3,62 | 262 | 3,56 | 239 | -0,06 | 3,60 |
| Kalbinnen E-P | 3,56 | 870 | 3,54 | 821 | -0,02 | 3,54 |
| Schweine S ²⁾ | 1,53 | 39.549 | 1,54 | 38.395 | 0,01 | 1,73 |
| Schweine E ²⁾ | 1,41 | 22.265 | 1,42 | 21.505 | 0,01 | 1,61 |
| Schweine U ²⁾ | 1,20 | 1.401 | 1,21 | 1.260 | 0,01 | 1,41 |
| Schweine S-P ²⁾ | 1,48 | 63.235 | 1,49 | 61.171 | 0,01 | 1,69 |
| Z-Sauen | 1,01 | 1.241 | 1,01 | 1.260 | 0,00 | 1,22 |
| Kälber E-P ³⁾ | 5,68 | 297 | 5,56 | 327 | -0,12 | 5,58 |
| Jungrinder E-P ³⁾ | 4,45 | 218 | 4,52 | 316 | 0,07 | 4,20 |

Quelle: AMA

| Niederösterreich | 34. Woche 2015 | | 35. Woche 2015 | | Vorwoche ± | 35. KW 14 |
|------------------------------|----------------|--------|----------------|--------|------------|-----------|
| | EUR/kg | Stück | EUR/kg | Stück | EUR/kg | EUR/kg |
| Jungstiere U3 | 3,80 | 157 | 3,80 | 161 | 0,00 | 3,66 |
| Jungstiere R3 | 3,74 | 49 | 3,74 | 64 | 0,00 | 3,60 |
| Jungstiere E-P | 3,75 | 669 | 3,77 | 741 | 0,02 | 3,60 |
| Ochsen U3 | - | - | - | - | - | - |
| Ochsen R3 | - | - | - | - | - | - |
| Ochsen E-P ⁴⁾ | - | - | - | - | - | - |
| Kühe R3 | 2,88 | 64 | 2,89 | 84 | 0,01 | 2,79 |
| Kühe O3 | 2,61 | 28 | 2,73 | 24 | 0,12 | 2,61 |
| Kühe E-P | 2,67 | 505 | 2,70 | 544 | 0,03 | 2,63 |
| Kalbinnen U3 | 3,67 | 58 | 3,69 | 45 | 0,02 | 3,67 |
| Kalbinnen R3 | 3,56 | 64 | 3,55 | 68 | -0,01 | 3,52 |
| Kalbinnen E-P | 3,58 | 191 | 3,56 | 177 | -0,02 | 3,57 |
| Schweine S ²⁾ | 1,55 | 6.796 | 1,56 | 7.633 | 0,01 | 1,74 |
| Schweine E ²⁾ | 1,43 | 3.701 | 1,43 | 2.937 | 0,00 | 1,62 |
| Schweine U ²⁾ | 1,23 | 252 | 1,22 | 130 | -0,01 | 1,41 |
| Schweine S-P ²⁾ | 1,51 | 10.750 | 1,52 | 10.700 | 0,01 | 1,69 |
| Z-Sauen | 1,01 | 235 | 1,00 | 186 | -0,01 | 1,19 |
| Kälber E-P ³⁾ | - | - | - | - | - | - |
| Jungrinder E-P ³⁾ | - | - | - | - | - | - |

Quelle: AMA

Frei Rampe Preise (EUR/kg, exkl. USt) und Umsatzmengen (Stück) der meldepflichtigen Schlachthöfe

| | 34. Woche 2015 | | 35. Woche 2015 | | Vorwoche ± | 35. KW 14 |
|------------------------------|----------------|--------|----------------|--------|------------|-----------|
| | EUR/kg | Stück | EUR/kg | Stück | EUR/kg | EUR/kg |
| Oberösterreich | | | | | | |
| Jungstiere U3 | 3,85 | 261 | 3,84 | 330 | -0,01 | 3,69 |
| Jungstiere R3 | 3,76 | 88 | 3,76 | 100 | 0,00 | 3,63 |
| Jungstiere E-P | 3,77 | 1.394 | 3,78 | 1.501 | 0,01 | 3,65 |
| Ochsen U3 | - | - | - | - | - | - |
| Ochsen R3 | - | - | - | - | - | - |
| Ochsen E-P ⁴⁾ | - | - | - | - | - | - |
| Kühe R3 | 2,95 | 145 | 2,98 | 126 | 0,03 | 2,84 |
| Kühe O3 | 2,78 | 58 | 2,70 | 43 | -0,08 | 2,60 |
| Kühe E-P | 2,75 | 1.068 | 2,74 | 916 | -0,01 | 2,71 |
| Kalbinnen U3 | 3,69 | 89 | 3,73 | 84 | 0,04 | 3,73 |
| Kalbinnen R3 | 3,64 | 142 | 3,59 | 118 | -0,05 | 3,61 |
| Kalbinnen E-P | 3,58 | 420 | 3,56 | 415 | -0,02 | 3,58 |
| Schweine S ²⁾ | 1,54 | 13.485 | 1,55 | 12.645 | 0,01 | 1,75 |
| Schweine E ²⁾ | 1,43 | 7.388 | 1,43 | 7.805 | 0,00 | 1,64 |
| Schweine U ²⁾ | 1,23 | 454 | 1,23 | 484 | 0,00 | 1,43 |
| Schweine S-P ²⁾ | 1,50 | 21.337 | 1,50 | 20.942 | 0,00 | 1,71 |
| Z-Sauen | 1,02 | 474 | 1,04 | 488 | 0,02 | 1,24 |
| Kälber E-P ³⁾ | - | - | - | - | - | - |
| Jungrinder E-P ³⁾ | - | - | - | - | - | - |

Quelle: AMA

| | 34. Woche 2015 | | 35. Woche 2015 | | Vorwoche ± | 35. KW 14 |
|------------------------------|----------------|--------|----------------|--------|------------|-----------|
| | EUR/kg | Stück | EUR/kg | Stück | EUR/kg | EUR/kg |
| Steiermark | | | | | | |
| Jungstiere U3 | 3,77 | 62 | 3,78 | 62 | 0,01 | 3,67 |
| Jungstiere R3 | 3,67 | 20 | 3,70 | 25 | 0,03 | 3,59 |
| Jungstiere E-P | 3,76 | 289 | 3,75 | 328 | -0,01 | 3,64 |
| Ochsen U3 | - | - | - | - | - | - |
| Ochsen R3 | - | - | - | - | - | - |
| Ochsen E-P ⁴⁾ | - | - | - | - | - | - |
| Kühe R3 | 2,97 | 37 | 2,99 | 25 | 0,02 | 2,95 |
| Kühe O3 | 2,70 | 10 | - | - | - | 2,71 |
| Kühe E-P | 2,79 | 227 | 2,73 | 316 | -0,06 | 2,70 |
| Kalbinnen U3 | 3,64 | 46 | 3,60 | 32 | -0,04 | 3,58 |
| Kalbinnen R3 | 3,55 | 21 | 3,51 | 24 | -0,04 | 3,57 |
| Kalbinnen E-P | 3,56 | 96 | 3,48 | 91 | -0,08 | 3,44 |
| Schweine S ²⁾ | 1,51 | 18.185 | 1,52 | 17.290 | 0,01 | 1,72 |
| Schweine E ²⁾ | 1,39 | 10.732 | 1,40 | 10.395 | 0,01 | 1,60 |
| Schweine U ²⁾ | 1,18 | 661 | 1,19 | 619 | 0,01 | 1,40 |
| Schweine S-P ²⁾ | 1,46 | 29.587 | 1,47 | 28.307 | 0,01 | 1,67 |
| Z-Sauen | 0,99 | 515 | 0,99 | 578 | 0,00 | 1,21 |
| Kälber E-P ³⁾ | - | - | - | - | - | - |
| Jungrinder E-P ³⁾ | - | - | - | - | - | - |

1) Inkl. Salzburg und Kärnten, aus Datenschutzgründen können diese Preise und Umsatzmengen nicht veröffentlicht werden.

2) Abrechnung erfolgt nach Warmgewicht.

3) Inkl. Tirol und Vorarlberg, aus Datenschutzgründen können Bundesländerpreise und Umsatzmengen nicht veröffentlicht werden.

4) Aus Datenschutzgründen können Bundesländerwerte der einzelnen Qualitätsklassen nicht veröffentlicht werden.

Quelle: AMA

2) Notierungspreise in EUR/kg (exkl. USt.):

| Schweinebörse Österreich | 20.08. – 26.08. 2015 | 27.08. – 02.09. 2015 | 03.09. – 09.09. 2015 |
|--|-----------------------------|-----------------------------|-----------------------------|
| Mastschw. 56% MFA (notiert frei Rampe) | 1,41 | 1,44 | 1,50 |
| Zuchten (notiert frei Rampe) | 1,10 | 1,10 | 1,13 |

| EZG Gut Streitdorf | 33. Woche 2015 | 34. Woche 2015 | 35. Woche 2015 | 36. Woche 2015 |
|---------------------------|-----------------------|-----------------------|-----------------------|-----------------------|
| ÖHYB-Ferkel bis 25 kg | 1,85 | 1,85 | 1,85 | 1,85 |

Quelle: Erzeugergemeinschaften

3) Schafpreise in EUR/kg (exkl. USt.) für Frischware:

| | 32. Woche 2015 | 33. Woche 2015 | 34. Woche 2015 | 35. Woche 2015 |
|------------------------------|-----------------------|-----------------------|-----------------------|-----------------------|
| Schlachtlämmer (17-22 kg SG) | 5,35 | 5,37 | 5,36 | 5,47 |

Quelle: AMA

4) Verkaufspreise der Österr. Schaf- und Ziegenbörse in EUR/kg (exkl. USt.) für die 35. Woche 2015:

| Lebendpreis | Stück | Gesamtgewicht | Durchschnittspreis |
|---------------------------------|--------------|----------------------|---------------------------|
| Lämmer Kategorie I | 800 | 32.904,00 | 2,32 |
| Lämmer Kategorie I (Bio) | - | - | - |
| Lämmer Kategorie II / III | 5 | 195,00 | 1,85 |
| Lämmer Kategorie II / III (Bio) | - | - | - |
| Altschafe / Altwidder | 29 | 2.085,00 | 0,50 |
| Altziegen / Altböcke | - | - | - |
| Kitze | - | - | - |
| Kitze (Bio) | - | - | - |
| Fleischpreise | Stück | Gesamtgewicht | Durchschnittspreis |
| Lämmer Kategorie I | 157 | 3.140,83 | 5,57 |
| Lämmer Kategorie I (Bio) | 240 | 4.899,82 | 5,68 |
| Lämmer Kategorie II / III | 36 | 655,42 | 5,85 |
| Altschafe / Altwidder | - | - | - |
| Kitze | - | - | - |
| Kitze (Bio) | - | - | - |

Quelle: Österreichische Schaf- und Ziegenbörse reg. Gen. m. b. H.

5) Preis- bzw. Markterwartungen für Schlachtrinder in EUR/kg, exkl. USt.:

| | 35. Woche 2015 | 36. Woche 2015 |
|------------------------|-----------------------|-----------------------|
| Jungstiere HK R2/3 | 3,50 | 3,50 |
| Kalbin HK R2/3 | 3,22 | 3,22 |
| Kuh HK R2/3 | 2,45 | 2,40 |
| Schlachtkälber HK R2/3 | 5,55 | 5,65 |

Quelle: www.rinderboerse.at

6) Marktpreise für Futtermittelmischungen in EUR/100kg ohne USt. – frei Betrieb:

| | Mai 2015 | Juni 2015 | ± Vormonat | Juni 2014 |
|---|-----------------|------------------|-------------------|------------------|
| Rinderfutter (18% Eiweiß, Energiestufe 4) | 25,14 | 25,17 | 0,03 | 27,46 |
| Schweinemastfutter (Alleinfutter) | 25,11 | 25,28 | 0,17 | 27,59 |

Quelle: AMA

B) Preisbericht – Zukauf EU* für 29. Juni 2015 bis 02. August 2015
1) Preise (EUR/kg, exkl. USt.) und Umsatzmengen (Stück) der meldepflichtigen Schlachthöfe

| | Juni 2015 | | Juli 2015 | | ± Vormonat | Juli 2014 |
|--------------------|-----------|--------|-----------|--------|------------|-----------|
| | EUR/kg | Stück | EUR/kg | Stück | EUR/kg | EUR/kg |
| Deutschland | | | | | | |
| Jungstiere E-P | - | - | 3,70 | 138 | - | - |
| Stierfleisch E-P | 2,70 | 1 | 3,27 | 12 | 0,57 | 2,81 |
| Kühe E-P | - | - | 3,04 | 128 | - | 2,70 |
| Kalbinnen E-P | 2,33 | 1 | 3,54 | 40 | 1,21 | - |
| Schweine S-P ** | 1,48 | 37.068 | 1,43 | 45.341 | -0,05 | 1,70 |
| Slowenien | | | | | | |
| Jungstiere E-P | 3,37 | 292 | 3,40 | 444 | 0,03 | 3,33 |
| Stierfleisch E-P | 3,25 | 54 | 3,20 | 39 | -0,05 | 3,06 |
| Kühe E-P | 2,77 | 774 | 2,72 | 1.151 | -0,05 | 2,59 |
| Kalbinnen E-P | 3,44 | 281 | 3,46 | 345 | 0,02 | 3,46 |
| Schweine S-P ** | 1,47 | 1.251 | - | - | - | 1,67 |
| Tschechien | | | | | | |
| Jungstiere E-P | 3,42 | 2.077 | 3,41 | 2.437 | -0,01 | 3,31 |
| Stierfleisch E-P | 3,28 | 355 | 3,24 | 261 | -0,04 | 3,10 |
| Kühe E-P | 2,83 | 1.235 | 2,82 | 1.553 | -0,01 | 2,68 |
| Kalbinnen E-P | 3,26 | 306 | 3,25 | 669 | -0,01 | 3,08 |
| Schweine S-P ** | 1,37 | 1.180 | 1,39 | 2.152 | 0,02 | 1,70 |
| Slowakei | | | | | | |
| Jungstiere E-P | 3,30 | 90 | 3,23 | 333 | -0,07 | 3,22 |
| Stierfleisch E-P | 3,18 | 6 | 3,25 | 76 | 0,07 | 3,10 |
| Kühe E-P | 2,60 | 209 | 2,54 | 772 | -0,06 | 2,49 |
| Kalbinnen E-P | 2,93 | 91 | 2,73 | 140 | -0,20 | 2,63 |
| Schweine S-P ** | 1,44 | 3.139 | 1,39 | 1.722 | -0,05 | - |
| Ungarn | | | | | | |
| Jungstiere E-P | 3,29 | 579 | 3,27 | 452 | -0,02 | 3,17 |
| Stierfleisch E-P | 3,14 | 182 | 3,18 | 125 | 0,04 | 3,07 |
| Kühe E-P | 2,88 | 282 | 2,59 | 94 | -0,29 | 2,68 |
| Kalbinnen E-P | 3,35 | 222 | 3,34 | 157 | -0,01 | 3,31 |
| Schweine S-P ** | 1,43 | 3.507 | 1,40 | 2.620 | -0,03 | 1,67 |
| Dänemark | | | | | | |
| Kühe E-P | - | - | 1,98 | 1 | - | 1,94 |
| Schweine S-P ** | 1,37 | 6 | 1,37 | 284 | 0,00 | 1,73 |
| Kroatien | | | | | | |
| Kühe E-P | 2,86 | 291 | 2,91 | 295 | 0,05 | 2,77 |
| Kalbinnen E-P | 3,41 | 63 | 3,27 | 68 | -0,14 | 3,22 |
| Schweine S-P ** | 1,44 | 605 | - | - | - | - |
| Rumänien | | | | | | |
| Jungstiere E-P | 3,28 | 9 | - | - | - | - |
| Stierfleisch E-P | 2,88 | 1 | - | - | - | - |
| Kühe E-P | 2,89 | 2 | - | - | - | - |
| Kalbinnen E-P | 3,10 | 9 | - | - | - | - |
| Niederlande | | | | | | |
| Schweine S-P ** | 1,48 | 141 | - | - | - | - |
| Luxemburg | | | | | | |
| Kühe E-P | - | - | 2,70 | 1 | - | 2,84 |
| Italien | | | | | | |
| Kühe E-P | 2,27 | 1 | 2,40 | 1 | 0,13 | 2,25 |

* Schlachtiere wurden aus EU-Staaten lebend zugekauft und in Österreich geschlachtet. ** Abrechnung erfolgt nach Warmgewicht.

Quelle: AMA

III MARKT ÖSTERREICH

C) Daten aus der Rinderdatenbank

| 2015 | | Jän. | Feb. | März | April | Mai | Juni | Juli | Aug. | Sept. | Okt. | Nov. | Dez. | Jahr | | | | | | | | |
|--|--------|--------|--------|--------|--------|--------|--------|--------|--------|-------|------|------|------|---------|------|------|------|------|--------|-------|------|--------|
| Schlachtungen bis 8 Monate | | | | | | | | | | | | | | | | | | | | | | |
| AT ¹⁾ | ♂ | 3.397 | 3.439 | 5.101 | 3.397 | 3.469 | 3.494 | 2.270 | | | | | | 24.567 | | | | | | | | |
| | ♀ | 2.073 | 2.126 | 3.332 | 2.163 | 2.359 | 1.901 | 1.621 | | | | | | 15.575 | | | | | | | | |
| andere Länder ²⁾ | ♂ | 3 | 0 | 2 | 1 | 2 | 1 | 4 | | | | | | 13 | | | | | | | | |
| | ♀ | 0 | 0 | 1 | 1 | 0 | 0 | 0 | | | | | | 2 | | | | | | | | |
| Schlachtungen über 8 Monate | | | | | | | | | | | | | | | | | | | | | | |
| AT ¹⁾ | ♂ | 20.871 | 19.084 | 23.625 | 21.713 | 20.379 | 22.420 | 20.418 | | | | | | 148.510 | | | | | | | | |
| | ♀ | 21.448 | 19.109 | 22.300 | 19.835 | 18.379 | 17.635 | 17.885 | | | | | | 136.591 | | | | | | | | |
| andere Länder ²⁾ | ♂ | 5.769 | 5.159 | 5.603 | 5.703 | 4.633 | 5.050 | 4.546 | | | | | | 36.463 | | | | | | | | |
| | ♀ | 4.806 | 4.262 | 4.633 | 4.730 | 3.981 | 4.100 | 5.664 | | | | | | 32.176 | | | | | | | | |
| Schlachtungen gesamt | | | | | | | | | | | | | | | | | | | | | | |
| AT ¹⁾ | ♂ | 24.268 | 22.523 | 28.726 | 25.110 | 23.848 | 25.914 | 22.688 | | | | | | 173.077 | | | | | | | | |
| | ♀ | 23.521 | 21.235 | 25.632 | 21.998 | 20.738 | 19.536 | 19.506 | | | | | | 152.166 | | | | | | | | |
| | gesamt | 47.789 | 43.758 | 54.358 | 47.108 | 44.586 | 45.450 | 42.194 | | | | | | 325.243 | | | | | | | | |
| andere Länder ²⁾ | ♂ | 5.772 | 5.159 | 5.605 | 5.704 | 4.635 | 5.051 | 4.550 | | | | | | 36.476 | | | | | | | | |
| | ♀ | 4.806 | 4.262 | 4.634 | 4.731 | 3.981 | 4.100 | 5.664 | | | | | | 32.178 | | | | | | | | |
| | gesamt | 24.268 | 22.523 | 28.726 | 25.110 | 23.848 | 25.914 | 22.688 | | | | | | 68.654 | | | | | | | | |
| Versendungen und Exporte von Lebendrindern in Stück | | | | | | | | | | | | | | | | | | | | | | |
| in andere Länder | ♂ | 6.019 | 3.599 | 6.287 | 4.981 | 4.602 | 3.959 | 2.368 | | | | | | 31.815 | | | | | | | | |
| | ♀ | 3.059 | 1.871 | 3.555 | 3.077 | 3.433 | 2.112 | 1.272 | | | | | | 18.379 | | | | | | | | |
| Zugänge und Importe von Lebendrindern in Stück | | | | | | | | | | | | | | | | | | | | | | |
| andere Länder | ♂ | 21 | 29 | 19 | 32 | 53 | 101 | 25 | | | | | | 280 | | | | | | | | |
| | ♀ | 60 | 64 | 37 | 61 | 194 | 180 | 48 | | | | | | 644 | | | | | | | | |
| Schlachtungen gesamt, getrennt nach Herkunftsländern für Jänner bis Juli 2015 | | | | | | | | | | | | | | | | | | | | | | |
| | CH | CZ | DE | DK | EE | EL | FR | HR | HU | IE | IT | LT | LU | LV | NL | PL | RO | SE | SI | SK | UK | ges. |
| ♂ | 7 | 18.831 | 187 | 3 | 1 | 0 | 16 | 1.718 | 5.931 | 0 | 6 | 0 | 4 | 5 | 22 | 2 | 285 | 0 | 5.329 | 4.129 | 0 | 36.476 |
| ♀ | 10 | 15.292 | 242 | 23 | 0 | 1 | 23 | 1.929 | 4.811 | 0 | 14 | 0 | 9 | 5 | 19 | 2 | 229 | 0 | 5.398 | 4.168 | 3 | 32.178 |
| gesamt | 17 | 34.123 | 429 | 26 | 1 | 1 | 39 | 3.647 | 10.742 | 0 | 20 | 0 | 13 | 10 | 41 | 4 | 514 | 0 | 10.727 | 8.297 | 3 | 68.654 |
| in % | 0,02 | 49,70 | 0,62 | 0,04 | 0,00 | 0,00 | 0,06 | 5,31 | 15,65 | 0,00 | 0,03 | 0,00 | 0,02 | 0,01 | 0,06 | 0,01 | 0,75 | 0,00 | 15,62 | 12,09 | 0,00 | 100,00 |

1) Geburt und Schlachtung der Rinder in Österreich

2) Geburt der Rinder nicht in Österreich, geschlachtet in Österreich; 2014 wurden 98,98% der Rinder direkt zur Schlachtung nach Österreich verbracht; 1,02% der Rinder wurden bereits vor der Schlachtung in Österreich gehalten.

AT= Österreich, ♂= männlich, ♀=weiblich, BE= Belgien, BG= Bulgarien, CH= Schweiz, CZ= Tschechien, DE= Deutschland, DK= Dänemark, EE= Estland, EL= Griechenland, ES= Spanien, FR= Frankreich, HR= Kroatien, HU= Ungarn, IE= Irland, IT= Italien, LT= Litauen, LU= Luxemburg, LV= Lettland, NL= Niederlande, PL= Polen, PT= Portugal, RO= Rumänien, SE= Schweden, SI= Slowenien, SK= Slowakei, UK= Vereinigtes Königreich

Quelle: AMA

D) Vermarktung von Nutzkälbern und Einstellrindern in Österreich

1) Nutzkälber, Woche 35

| | STIERKÄLBER | | | KUHKÄLBER | | |
|----------------------------------|-------------|---------------|--------------|-----------|---------------|--------------|
| | Stück | Ø Gewicht | Ø Preis/kg*) | Stück | Ø Gewicht | Ø Preis/kg*) |
| Fleckvieh | 451 | 102,51 | 4,57 | 66 | 100,89 | 2,78 |
| Braunvieh | 3 | 110,67 | 2,61 | - | - | - |
| Kreuzungen | 8 | 98,75 | 5,19 | 3 | 97,33 | 2,72 |
| Schwarzbunte | 1 | 77,00 | 1,40 | - | - | - |
| Insgesamt | 463 | 102,44 | 4,56 | 69 | 100,74 | 2,78 |
| Differenz gegenüber der Vorwoche | | | -0,09 | -0,92 | | |

*) Nettopreise in EUR (exkl. USt.), bis max. 150 kg

Quelle: Zuchtverbände, Nutzkälbermärkte

2) Einstellrinder, Woche 35

| | FLECKVIEH | | | FLEISCHRASSE+KR | | |
|----------------------------------|-----------|---------------|--------------|-----------------|---------------|--------------|
| | Stück | Ø Gewicht | Ø Preis/kg*) | Stück | Ø Gewicht | Ø Preis/kg*) |
| Insgesamt | 15 | 193,00 | 3,07 | 1 | 384,00 | 2,40 |
| Differenz gegenüber der Vorwoche | | | -0,33 | - | | |

*) Nettopreise in EUR (exkl. USt.)

Quelle: Zuchtverbände, Nutzkälbermärkte

E) Zuchtrinderverkäufe

1) Versteigerungen, Nettopreise

Greinbach, am 24. August 2015

| | Rasse | Stückanzahl | | Durchschnittspreis |
|----------------------|-----------|--------------|----------|--------------------|
| | | aufgetrieben | verkauft | |
| Stiere | Fleckvieh | 10 | 9 | 2.461,00 |
| Kühe | Fleckvieh | 54 | 40 | 1.707,00 |
| Trächtige Kalbinnen | Fleckvieh | 36 | 26 | 1.755,00 |
| Jungkalbinnen | Fleckvieh | 34 | 30 | 741,00 |
| | Holstein | 1 | 0 | 0,00 |
| Zuchtkälber (weibl.) | Fleckvieh | 87 | 75 | 471,00 |

Quelle: Rinderzucht Steiermark

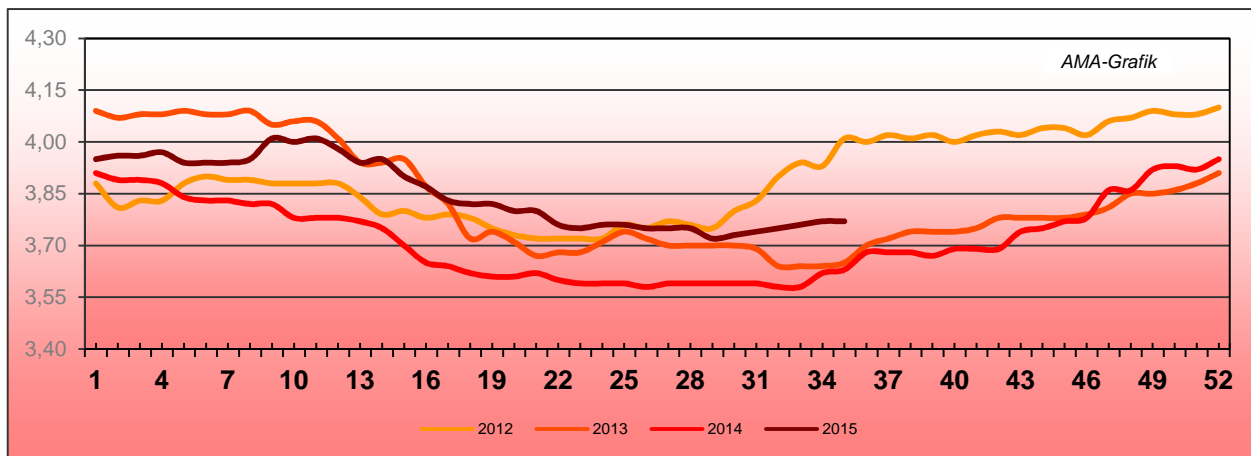
St. Donat, am 27. August 2015

| | Rasse | Stückanzahl | | Durchschnittspreis |
|----------------------|-----------|--------------|----------|--------------------|
| | | aufgetrieben | verkauft | |
| Stiere | Fleckvieh | 12 | 7 | 2.300,00 |
| Jungkühe | Fleckvieh | 27 | 19 | 1.585,00 |
| Kühe in Milch | Fleckvieh | 6 | 6 | 1.503,00 |
| Trächtige Kalbinnen | Fleckvieh | 48 | 44 | 1.716,00 |
| Jungkalbinnen | Fleckvieh | 8 | 7 | 791,00 |
| Zuchtkälber (weibl.) | Fleckvieh | 14 | 14 | 531,00 |

Quelle: kärntnerrind

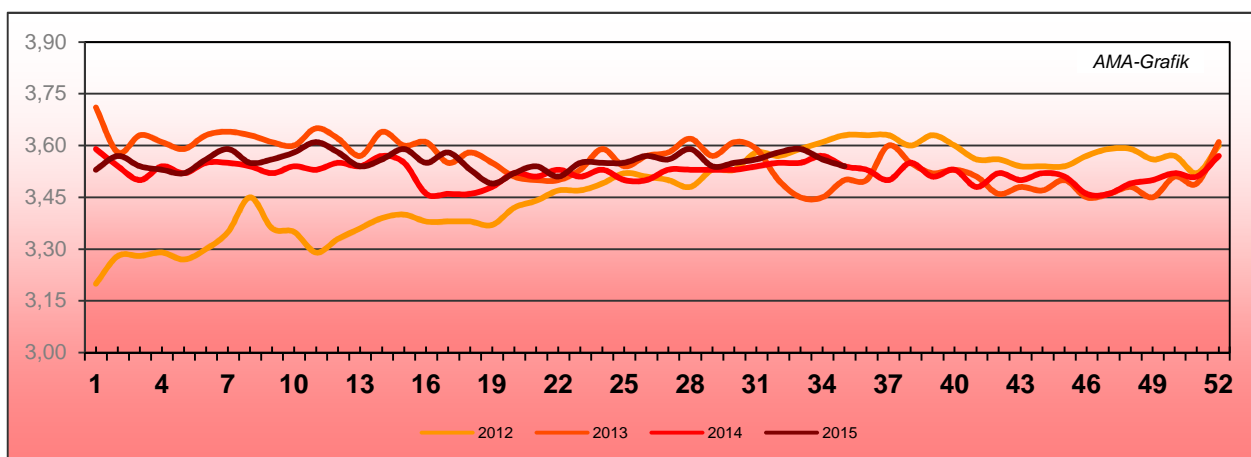
IV GRAFIK ÖSTERREICH

F) Schlachtstierpreise (E-P) in EUR/kg, exkl. USt.



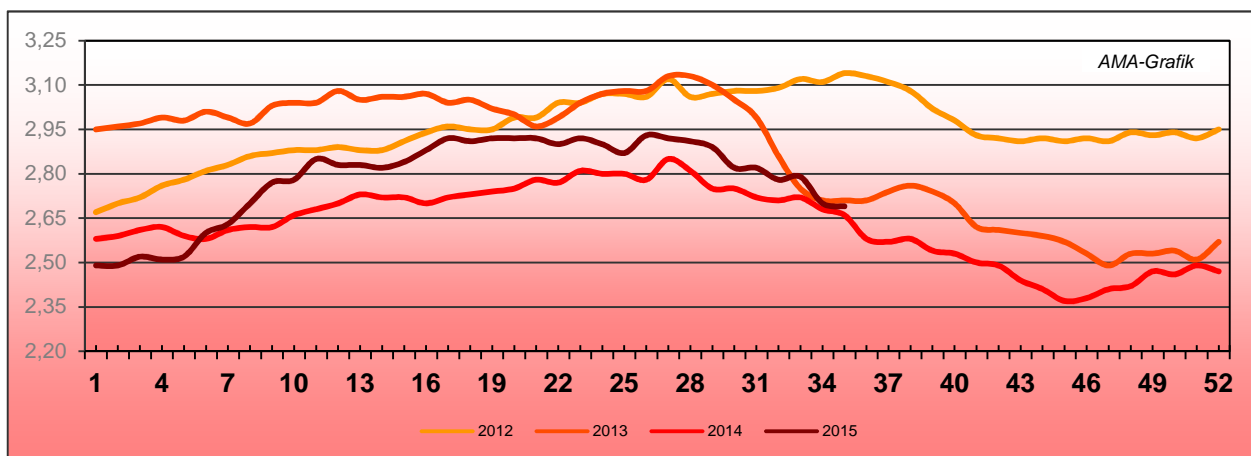
Quelle: AMA

G) Schlachtkalbinnenpreise (E-P) in EUR/kg, exkl. USt.



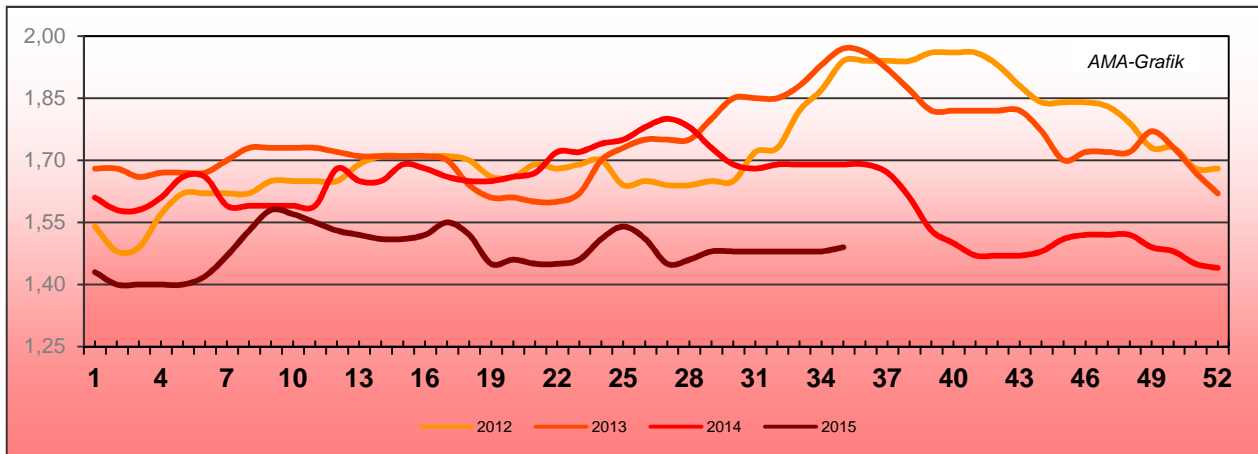
Quelle: AMA

H) Schlachtkuhpreise (E-P) in EUR/kg, exkl. USt.

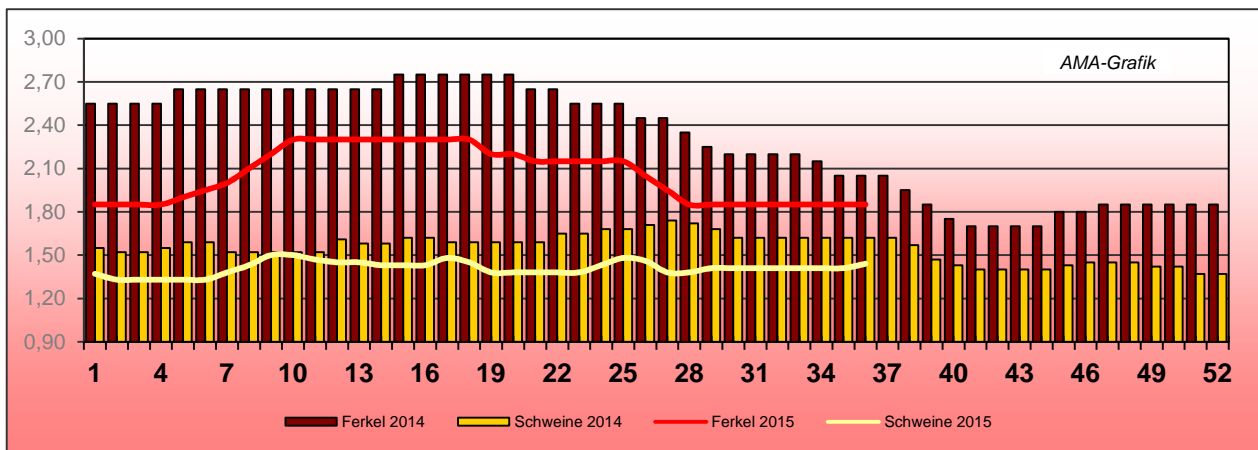


Quelle: AMA

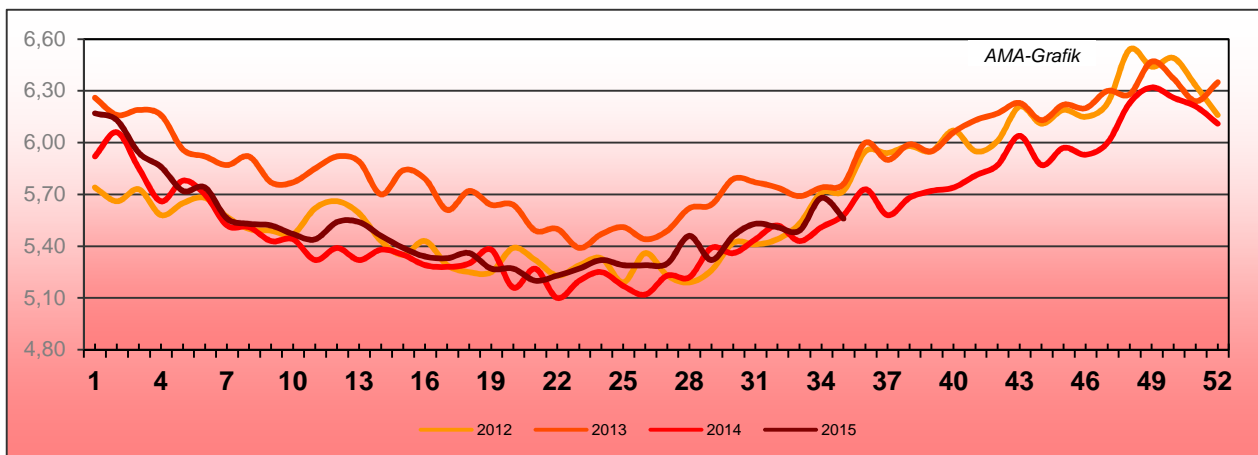
I) Schweinehälftenpreise (S-P) in EUR/kg, exkl. USt.



J) Vergleich der Notierungspreise für Ferkel bzw. Schweine in EUR/kg, exkl. USt.



K) Schlachtkälberpreise in EUR/kg, exkl. USt.



V MARKT UND PREISE INTERNATIONAL

L) EU-Preisspiegel für Schlachtvieh

1) Marktpreise für die Qualitätsklassen URO (EUR/100 kg Schlachtgewicht, kalt) der Mitgliedsländer

| Woche bis: | Jungtierfleisch A UR(O) | | | Ochsenfleisch C UR(O) | | | Jungrinder Z UR(O) | | |
|----------------|-------------------------|---------------|---------------|-----------------------|---------------|---------------|--------------------|---------------|---------------|
| | 09.08.15 | 16.08.15 | 23.08.15 | 09.08.15 | 16.08.15 | 23.08.15 | 09.08.15 | 16.08.15 | 23.08.15 |
| Belgien | 351,63 | 351,49 | 351,86 | - | - | - | - | - | - |
| Bulgarien | - | - | - | - | - | - | - | - | - |
| Tschechien | 325,72 | 321,12 | 320,67 | - | - | - | - | - | 317,67 |
| Dänemark | 383,48 | 384,99 | 388,64 | - | - | - | 380,17 | 383,21 | 388,29 |
| Deutschland | 370,87 | 372,00 | 372,32 | - | - | - | - | - | - |
| Estland | 268,37 | 310,20 | - | - | - | - | - | - | - |
| Irland | - | - | - | 414,64 | 407,31 | 402,31 | - | - | - |
| Griechenland | 439,32 | 442,05 | 442,05 | - | - | - | - | - | - |
| Spanien | 356,17 | 358,21 | 360,90 | - | - | - | 365,81 | 371,66 | 374,62 |
| Frankreich | 382,48 | 383,52 | 382,44 | 392,77 | 393,86 | 393,39 | - | - | - |
| Kroatien | 337,04 | 332,85 | 340,00 | - | - | - | - | - | - |
| Italien | 384,31 | 385,96 | 385,26 | - | - | - | 428,54 | 441,34 | 454,04 |
| Zypern | - | - | - | - | - | - | - | - | - |
| Lettland | 208,83 | 211,56 | 222,92 | - | - | - | 170,92 | - | 120,21 |
| Litauen | 249,01 | 266,42 | 242,81 | - | - | - | - | - | - |
| Luxemburg | 369,16 | 370,63 | 370,63 | - | - | - | - | - | - |
| Ungarn | 254,94 | 252,02 | 250,53 | - | - | - | - | - | - |
| Malta | - | - | - | - | - | - | - | - | - |
| Niederlande | 324,94 | 317,38 | 327,20 | - | - | - | - | - | - |
| ÖSTERREICH | 364,96 | 366,47 | 367,57 | - | - | - | 437,25 | 442,62 | 455,50 |
| Polen | 309,57 | 309,75 | 309,09 | - | - | - | 300,76 | 306,18 | 304,78 |
| Portugal | 354,65 | 354,70 | 352,46 | - | - | - | 353,64 | 355,51 | 351,41 |
| Rumänien | 252,62 | 266,74 | 268,70 | - | - | - | 302,87 | 231,53 | 251,64 |
| Slowenien | 335,97 | 338,63 | 340,86 | - | - | - | - | - | - |
| Slowakei | 313,69 | 319,34 | 318,78 | - | - | - | 336,47 | 331,56 | - |
| Finnland | 380,55 | 378,56 | 381,18 | - | - | - | - | - | - |
| Schweden | 431,56 | 425,11 | 430,81 | - | - | - | 404,08 | 399,84 | 427,07 |
| Großbritannien | - | - | - | 511,25 | 503,61 | 500,47 | - | - | - |
| Nordirland | - | - | - | 474,28 | 461,39 | 462,32 | - | - | - |
| EU | 367,83 | 368,85 | 369,11 | 464,68 | 457,82 | 454,72 | 371,36 | 375,82 | 379,57 |

Quelle: http://ec.europa.eu/agriculture/beef-veal/presentations/carcass-prices/index_en.htm, Europäische Kommission

2) Rinder (EUR/100 kg Schlachtgewicht, kalt)

| Woche bis: | Jungrinder R3 | | | Jungstiere R3 | | | Ochsen R3 | | |
|-----------------|---------------|----------|----------|---------------|----------|----------|-----------|----------|----------|
| | 09.08.15 | 16.08.15 | 23.08.15 | 09.08.15 | 16.08.15 | 23.08.15 | 09.08.15 | 16.08.15 | 23.08.15 |
| Belgien | - | - | - | 296,98 | 296,78 | 296,78 | - | - | - |
| Bulgarien | - | - | - | - | - | - | - | - | - |
| Tschechien | - | - | - | 329,43 | 325,53 | 327,14 | - | - | - |
| Dänemark | 383,16 | 385,79 | 392,33 | 386,78 | 388,34 | 392,20 | - | - | 403,85 |
| Deutschland | - | - | - | 376,83 | 377,46 | 378,39 | 428,96 | 415,76 | 406,85 |
| Estland | - | - | - | 268,37 | 310,20 | - | - | - | - |
| Irland | - | - | - | 406,75 | 401,89 | 396,98 | 411,68 | 403,76 | 398,92 |
| Griechenland | - | - | - | 433,37 | 435,00 | 435,00 | - | - | - |
| Spanien | 359,61 | 364,64 | 367,10 | 356,73 | 355,74 | 359,79 | - | - | - |
| Frankreich | - | - | - | 378,00 | 379,00 | 378,00 | 406,00 | 408,00 | 406,00 |
| Kroatien | - | - | - | 348,06 | 346,00 | 345,92 | - | - | - |
| Italien | - | 393,88 | 392,94 | 367,84 | 374,38 | 373,35 | - | - | - |
| Zypern | - | - | - | - | - | - | - | - | - |
| Lettland | - | - | - | 190,01 | 163,01 | 254,01 | - | - | - |
| Litauen | - | - | - | 254,85 | 264,66 | 249,32 | - | - | - |
| Luxemburg | - | - | - | 377,30 | 354,37 | 354,37 | 400,13 | 380,14 | 380,14 |
| Ungarn | - | - | - | - | - | - | - | - | - |
| Malta | - | - | - | - | - | - | - | - | - |
| Niederlande | - | - | - | 319,72 | 315,40 | 327,52 | - | - | - |
| ÖSTERREICH | 441,22 | 444,81 | 465,00 | 374,25 | 378,27 | 376,31 | 376,19 | 402,73 | 396,91 |
| Polen | 303,77 | 317,87 | 317,02 | 313,06 | 311,64 | 313,09 | - | - | - |
| Portugal | 370,70 | 365,80 | 362,20 | 360,70 | 362,40 | 354,60 | - | - | - |
| Rumänien | 261,02 | 262,90 | - | 264,09 | 330,80 | 334,42 | - | 228,93 | - |
| Slowenien | - | - | - | 340,15 | 343,07 | 345,97 | - | 341,81 | 333,81 |
| Slowakei | 355,91 | - | - | 339,74 | 336,76 | 333,74 | - | - | - |
| Finnland | - | - | - | 380,49 | 384,94 | 389,74 | - | - | - |
| Schweden | 409,97 | 413,59 | 407,37 | 439,10 | 426,19 | 432,17 | 470,23 | 459,59 | 465,20 |
| Ver. Königreich | 406,09 | - | 460,38 | 476,97 | 466,41 | 464,24 | 499,16 | 490,84 | 487,66 |
| EU | 363,39 | 367,18 | 370,08 | 375,34 | 374,70 | 375,27 | 447,59 | 441,81 | 438,02 |

| Woche bis: | Kühe O3 | | | Kalbinnen R3 | | |
|-----------------|----------|----------|----------|--------------|----------|----------|
| | 09.08.15 | 16.08.15 | 23.08.15 | 09.08.15 | 16.08.15 | 23.08.15 |
| Belgien | 268,85 | 271,34 | 270,28 | 331,50 | 330,50 | 330,50 |
| Bulgarien | 168,45 | - | - | - | - | - |
| Tschechien | 239,69 | 242,02 | 245,39 | 277,54 | 278,76 | 278,10 |
| Dänemark | 311,46 | 313,97 | 314,08 | 380,34 | 378,96 | 387,37 |
| Deutschland | 306,78 | 306,14 | 306,01 | 366,74 | 369,04 | 368,66 |
| Estland | 216,93 | 241,76 | 218,89 | - | - | 240,82 |
| Irland | 354,80 | 349,30 | 345,06 | 423,14 | 414,35 | 409,38 |
| Griechenland | 194,44 | 213,34 | 213,34 | 398,91 | - | - |
| Spanien | 223,27 | 217,59 | 227,12 | 374,49 | 374,24 | 368,72 |
| Frankreich | 351,00 | 353,00 | 354,00 | 416,00 | 418,00 | 418,00 |
| Kroatien | 280,06 | 222,76 | - | 371,69 | 367,61 | 365,78 |
| Italien | 258,96 | 250,88 | 252,19 | 394,48 | 389,49 | 382,06 |
| Zypern | - | - | - | - | - | - |
| Lettland | 196,92 | 186,88 | 185,46 | - | 177,01 | 224,01 |
| Litauen | 214,85 | 214,59 | 201,21 | 224,46 | 268,39 | 223,41 |
| Luxemburg | 305,47 | 302,13 | 302,13 | 398,57 | 401,70 | 401,70 |
| Ungarn | 204,80 | 204,73 | 206,47 | 240,39 | 239,03 | - |
| Malta | 225,00 | 267,40 | - | 290,00 | 267,40 | 302,00 |
| Niederlande | 280,39 | 281,17 | 280,85 | - | - | 287,81 |
| ÖSTERREICH | 270,42 | 275,79 | 274,47 | 365,18 | 362,35 | 364,78 |
| Polen | 249,32 | 249,63 | 249,94 | 303,01 | 300,51 | 300,95 |
| Portugal | 216,20 | 216,20 | 226,20 | 361,10 | 358,50 | 359,20 |
| Rumänien | 212,71 | 211,40 | 208,67 | 251,41 | 250,60 | 287,44 |
| Slowenien | 232,09 | 231,98 | 227,14 | 338,80 | 335,50 | 339,93 |
| Slowakei | 175,77 | 167,21 | 159,04 | 257,85 | 254,67 | 257,20 |
| Finnland | 225,46 | 223,57 | 224,63 | 346,98 | 351,15 | - |
| Schweden | 381,36 | 378,09 | 381,62 | 423,11 | 441,74 | 439,55 |
| Ver. Königreich | 340,07 | 328,31 | 327,61 | 500,08 | 489,51 | 490,39 |
| EU | 302,53 | 301,63 | 302,48 | 401,86 | 400,21 | 398,58 |

 Quelle: http://ec.europa.eu/agriculture/beef-veal/presentations/carcass-prices/index_en.htm, Europäische Kommission

3) Marktpreis für geschlachtete Schafe (EUR/100 kg)

| | Woche bis: | 02.08.2015 | 09.08.2015 | 16.08.2015 | 23.08.2015 | Vorwoche ± |
|----------------|-----------------|------------|------------|------------|------------|------------|
| SCHWERE LÄMMER | Belgien | 524,50 | 517,70 | 517,70 | 516,70 | -1,00 |
| | Dänemark | 521,63 | 519,01 | 518,76 | 520,76 | 2,00 |
| | Deutschland | 537,44 | 528,87 | 535,07 | 529,43 | -5,64 |
| | Estland | 195,42 | 210,94 | 285,60 | 302,86 | 17,26 |
| | Spanien | 455,96 | 459,26 | 462,36 | 481,72 | 19,36 |
| | Frankreich | 598,00 | 599,00 | 605,00 | 611,00 | 6,00 |
| | Irland | 424,93 | 424,13 | 435,08 | 432,35 | -2,73 |
| | Zypern | 454,00 | 475,00 | 478,00 | 492,00 | 14,00 |
| | Lettland | 419,18 | 351,69 | 305,99 | 298,63 | -7,36 |
| | Litauen | 540,43 | 519,97 | 498,43 | 577,28 | 78,85 |
| | Niederlande | 538,79 | 531,44 | 519,04 | 524,70 | 5,66 |
| | ÖSTERREICH | 544,00 | 535,00 | 537,00 | 536,00 | -1,00 |
| | Polen | 400,52 | 377,57 | 375,49 | 375,98 | 0,49 |
| | Rumänien | 218,88 | 222,68 | 203,34 | 203,34 | 0,00 |
| | Finnland | 357,35 | 357,35 | 357,35 | 369,43 | 12,08 |
| | Schweden | 558,79 | 557,32 | 559,36 | 536,12 | -23,24 |
| | Ver. Königreich | 460,05 | 477,39 | 476,01 | 465,85 | -10,16 |
| | EU | 470,53 | 478,89 | 479,21 | 475,42 | -3,79 |
| | LEICHTE LÄMMER | Bulgarien | 751,30 | 748,10 | 749,05 | 626,08 |
| Griechenland | | 487,48 | 496,66 | 505,82 | 506,33 | 0,51 |
| Spanien | | 726,39 | 734,24 | 704,13 | 728,88 | 24,75 |
| Kroatien | | 542,64 | 558,39 | 632,11 | 521,86 | -110,25 |
| Italien | | 600,83 | 600,83 | 600,83 | 618,33 | 17,50 |
| Ungarn | | 556,14 | 551,29 | 545,38 | 550,37 | 4,99 |
| Portugal | | 418,00 | 406,00 | 406,00 | 406,00 | 0,00 |
| Slowenien | | 528,88 | 516,26 | 528,23 | 547,83 | 19,60 |
| Slowakei | | 430,45 | 430,45 | 436,12 | 437,59 | 1,47 |
| EU | | 607,00 | 612,21 | 604,96 | 609,83 | 4,87 |

 Quelle: http://ec.europa.eu/agriculture/sheep-goats/presentations/index_en.htm, Europäische Kommission

4) Schweine, Klasse S (EUR/100 kg Schlachtgewicht, kalt)

| | Woche bis: | 02.08.2015 | 09.08.2015 | 16.08.2015 | 23.08.2015 | Vorwoche ± |
|--|-----------------|------------|------------|------------|------------|------------|
| | Belgien | 129,20 | 130,40 | 128,60 | 128,00 | -0,60 |
| | Tschechien | 151,19 | 150,77 | 149,63 | 148,10 | -1,53 |
| | Dänemark | 139,25 | 139,24 | 133,06 | 133,06 | -0,01 |
| | Deutschland | 147,89 | 146,01 | 143,98 | 143,81 | -0,17 |
| | Estland | 156,13 | 153,19 | 155,36 | 153,95 | -1,41 |
| | Griechenland | 172,71 | 171,79 | 171,79 | 171,79 | 0,00 |
| | Spanien | 160,13 | 160,08 | 159,58 | 159,03 | -0,55 |
| | Frankreich | 160,00 | 160,00 | 161,00 | 159,00 | -2,00 |
| | Kroatien | 150,15 | 152,24 | 150,28 | 150,79 | 0,51 |
| | Irland | 148,30 | 147,92 | 148,92 | 144,67 | -4,25 |
| | Lettland | 146,89 | 147,47 | 144,71 | 144,70 | -0,01 |
| | Litauen | 146,34 | 144,42 | 144,62 | 143,42 | -1,20 |
| | Luxemburg | 148,60 | 147,60 | 146,40 | 146,40 | 0,00 |
| | Ungarn | 153,36 | 152,66 | 152,46 | 149,70 | -2,77 |
| | Malta | 228,00 | 228,00 | 237,00 | 237,00 | 0,00 |
| | Niederlande | 123,53 | 123,28 | 121,35 | 121,36 | 0,01 |
| | ÖSTERREICH | 158,28 | 158,37 | 157,96 | 158,14 | 0,18 |
| | Polen | 142,46 | 141,85 | 140,29 | 140,17 | -0,12 |
| | Rumänien | 156,53 | 156,17 | 153,77 | 151,28 | -2,49 |
| | Slowenien | 164,67 | 165,49 | 164,48 | 167,26 | 2,78 |
| | Slowakei | 153,11 | 153,00 | 150,54 | 150,69 | 0,15 |
| | Finnland | 154,21 | 153,84 | 154,42 | 153,46 | -0,96 |
| | Schweden | 182,60 | 180,48 | 180,96 | 182,47 | 1,51 |
| | Ver. Königreich | 190,71 | 191,40 | 189,02 | 188,07 | -0,95 |
| | EU | 151,70 | 151,40 | 149,93 | 149,28 | -0,65 |

 Quelle: http://ec.europa.eu/agriculture/pigmeat/presentations/index_en.htm, Europäische Kommission

5) Schweine, Klasse E (EUR/100 kg Schlachtgewicht, kalt)

| Woche bis: | 02.08.2015 | 09.08.2015 | 16.08.2015 | 23.08.2015 | Vorwoche ± |
|-----------------|---------------|---------------|---------------|---------------|--------------|
| Belgien | 121,60 | 123,10 | 120,80 | 119,80 | -1,00 |
| Bulgarien | 164,50 | 167,20 | 172,31 | 172,31 | 0,00 |
| Tschechien | 146,90 | 146,96 | 145,86 | 144,40 | -1,46 |
| Dänemark | 135,10 | 135,09 | 127,17 | 127,16 | -0,01 |
| Deutschland | 144,02 | 142,09 | 139,98 | 140,08 | 0,10 |
| Estland | 148,87 | 145,50 | 147,83 | 147,73 | -0,10 |
| Griechenland | 172,71 | 171,79 | 171,79 | 171,79 | 0,00 |
| Spanien | 153,99 | 154,43 | 154,99 | 153,41 | -1,58 |
| Frankreich | 151,00 | 151,00 | 153,00 | 150,00 | -3,00 |
| Kroatien | 146,46 | 147,09 | 146,83 | 146,68 | -0,15 |
| Irland | 147,23 | 147,08 | 143,37 | 143,71 | 0,34 |
| Italien | 149,00 | 156,00 | 156,00 | 156,00 | 0,00 |
| Zypern | 174,72 | 175,17 | 175,86 | 176,89 | 1,03 |
| Lettland | 146,14 | 148,43 | 145,31 | 145,09 | -0,22 |
| Litauen | 142,12 | 141,37 | 140,79 | 140,17 | -0,62 |
| Luxemburg | 140,30 | 139,40 | 138,00 | 138,00 | 0,00 |
| Ungarn | 149,83 | 149,24 | 148,62 | 146,42 | -2,21 |
| Malta | 228,00 | 228,00 | 237,00 | 237,00 | 0,00 |
| Niederlande | 122,39 | 122,14 | 120,21 | 120,22 | 0,01 |
| ÖSTERREICH | 145,54 | 145,41 | 145,48 | 145,83 | 0,35 |
| Polen | 140,75 | 139,83 | 138,36 | 138,21 | -0,14 |
| Portugal | 166,00 | 165,00 | 165,00 | 165,00 | 0,00 |
| Rumänien | 153,51 | 152,96 | 151,15 | 148,60 | -2,55 |
| Slowenien | 154,20 | 154,38 | 152,85 | 155,03 | 2,18 |
| Slowakei | 149,45 | 148,16 | 149,26 | 148,28 | -0,98 |
| Finnland | 148,35 | 148,02 | 148,33 | 148,27 | -0,06 |
| Schweden | 176,68 | 174,59 | 175,29 | 176,98 | 1,70 |
| Ver. Königreich | 186,44 | 186,57 | 184,19 | 183,51 | -0,68 |
| EU | 144,58 | 144,07 | 142,42 | 141,93 | -0,48 |

 Quelle: http://ec.europa.eu/agriculture/pigmeat/presentations/index_en.htm, Europäische Kommission

6) Ferkel, (EUR/Stück)

| Woche bis: | 02.08.2015 | 09.08.2015 | 16.08.2015 | 23.08.2015 | Vorwoche ± |
|-----------------|--------------|--------------|--------------|--------------|--------------|
| Belgien | 30,50 | 29,50 | 28,50 | 28,50 | 0,00 |
| Tschechien | 48,00 | 48,01 | 45,99 | 45,22 | -0,77 |
| Dänemark | 40,21 | 40,21 | 37,39 | 37,38 | -0,01 |
| Deutschland | 39,40 | 38,70 | 36,70 | 35,90 | -0,80 |
| Estland | 36,40 | 36,40 | 34,02 | 35,20 | 1,18 |
| Spanien | 24,83 | 23,15 | 22,04 | 20,39 | -1,65 |
| Frankreich | 26,60 | 25,60 | 24,80 | 25,40 | 0,60 |
| Kroatien | 45,04 | 43,09 | 44,54 | 47,75 | 3,21 |
| Italien | 61,24 | 61,78 | 61,78 | 61,78 | 0,00 |
| Luxemburg | 36,54 | 38,31 | 36,78 | 36,78 | 0,00 |
| Ungarn | 28,14 | 42,04 | 33,70 | 25,92 | -7,78 |
| Malta | 91,36 | 91,36 | 91,32 | 91,32 | 0,00 |
| Niederlande | 16,25 | 15,25 | 14,25 | 14,25 | 0,00 |
| Polen | 35,48 | 35,74 | 34,72 | 35,47 | 0,75 |
| Portugal | 41,60 | 41,60 | 36,00 | 36,00 | 0,00 |
| Slowakei | 53,37 | 59,59 | 59,59 | 60,61 | 1,02 |
| Finnland | 47,05 | 44,98 | 46,18 | 44,79 | -1,39 |
| Schweden | 74,51 | 76,08 | 72,29 | 73,47 | 1,18 |
| Ver. Königreich | 62,12 | 62,62 | 61,35 | 61,78 | 0,43 |
| EU | 35,16 | 34,86 | 33,29 | 32,78 | -0,51 |

 Quelle: http://ec.europa.eu/agriculture/pigmeat/presentations/index_en.htm, Europäische Kommission

M) Preisentwicklung diverser Länder für Schlachtvieh

1) Deutschland gesamt: frei Schlachtstätte je kg SG in EUR ohne MwSt.

| Woche bis: | 09.08.2015 | 16.08.2015 | 23.08.2015 | 30.08.2015 | Vorwoche ± |
|------------------|------------|------------|------------|------------|------------|
| Jungstiere U3 | 3,77 | 3,78 | 3,78 | 3,79 | 0,01 |
| Jungstiere R3 | 3,69 | 3,70 | 3,71 | 3,72 | 0,01 |
| Jungstiere O3 | 3,42 | 3,43 | 3,45 | 3,44 | -0,01 |
| Kalbinnen R3 | 3,60 | 3,62 | 3,61 | 3,62 | 0,01 |
| Kühe R3 | 3,18 | 3,17 | 3,17 | 3,14 | -0,03 |
| Kühe O3 | 3,01 | 3,00 | 3,00 | 2,95 | -0,05 |
| Kälber, pauschal | 4,44 | 4,36 | 4,50 | 4,49 | -0,01 |
| Schweine E | 1,39 | 1,37 | 1,37 | 1,39 | 0,02 |
| Schweine S-P | 1,39 | 1,38 | 1,38 | 1,39 | 0,01 |
| Lämmer, pauschal | 5,19 | 5,25 | 5,19 | 5,06 | -0,13 |

Quelle: Bundesministerium für Ernährung, Landwirtschaft und Verbraucherschutz (BLE; Deutschland)

2) Preise frei Schlachtstätte in Bayern (EUR/kg Schlachtgewicht)

| Bayern*) | 09.08.2015 | 16.08.2015 | 23.08.2015 | 30.08.2015 | Vorwoche ± |
|----------------|------------|------------|------------|------------|------------|
| Jungstiere U3 | 3,76 | 3,77 | 3,77 | 3,79 | 0,02 |
| Jungstiere R3 | 3,72 | 3,71 | 3,71 | 3,74 | 0,03 |
| Jungstiere E-P | 3,72 | 3,72 | 3,72 | 3,74 | 0,02 |
| Kalbinnen U3 | 3,65 | 3,65 | 3,65 | 3,67 | 0,02 |
| Kalbinnen R3 | 3,59 | 3,61 | 3,60 | 3,62 | 0,02 |
| Kalbinnen E-P | 3,47 | 3,50 | 3,46 | 3,50 | 0,04 |
| Kühe U3 | 3,32 | 3,29 | 3,28 | 3,26 | -0,02 |
| Kühe R3 | 3,20 | 3,18 | 3,17 | 3,16 | -0,01 |
| Kühe E-P | 2,98 | 2,95 | 2,93 | 2,93 | 0,00 |
| Schweine E | 1,42 | 1,39 | 1,39 | 1,39 | 0,00 |
| Schweine S-P | 1,43 | 1,41 | 1,40 | 1,40 | 0,00 |

*) Abrechnung erfolgt bei Rindern und Schweinen nach Warmgewicht.

Quelle: Bayerischer Bauernverband

3) Italien: Marktbericht Markt Modena - Preise in EUR/kg LG (exkl. USt.)

| Nutzkälber/Einsteller | 03.08.2015 | 10.08.2015 | 17.08.2015 | 24.08.2015 | 31.08.2015 |
|-------------------------------------|------------|------------|------------|------------|------------|
| Nutzkälber/Fleischrasse Extra Qual. | 5,44-6,10 | 5,44-6,10 | 5,44-6,10 | 5,44-6,10 | 5,44-6,10 |
| Nutzkälber/Fleischrasse | 3,43-4,10 | 3,43-4,10 | 3,43-4,10 | 3,43-4,10 | 3,43-4,10 |
| Einsteller/Limousin | 2,79-2,91 | 2,79-2,91 | 2,79-2,91 | 2,79-2,91 | 2,79-2,91 |
| Einsteller/Charolais | 2,63-2,90 | 2,63-2,90 | 2,63-2,90 | 2,63-2,90 | 2,63-2,90 |
| Einsteller/Kreuzungen | 2,40-2,59 | 2,40-2,59 | 2,40-2,59 | 2,40-2,59 | 2,40-2,59 |
| Schlachtrinder / Jungstiere | 03.08.2015 | 10.08.2015 | 17.08.2015 | 24.08.2015 | 31.08.2015 |
| Limousin | 2,85-2,95 | 2,85-2,95 | 2,85-2,95 | 2,85-2,95 | 2,85-2,95 |
| Charolais u. Kreuzungen 1. Qual. | 2,45-2,51 | 2,47-2,53 | 2,47-2,53 | 2,49-2,55 | 2,50-2,56 |
| Kreuzungen nat. 1. Qual. | 2,40-2,43 | 2,42-2,45 | 2,42-2,45 | 2,44-2,47 | 2,46-2,49 |
| Schwarzbunte 1. Qual. | 1,46-1,57 | 1,48-1,59 | 1,48-1,59 | 1,50-1,61 | 1,52-1,63 |
| Schlachtrinder/Kalbinnen | 03.08.2015 | 10.08.2015 | 17.08.2015 | 24.08.2015 | 31.08.2015 |
| Limousin | 2,89-3,04 | 2,89-3,04 | 2,89-3,04 | 2,89-3,04 | 2,89-3,04 |
| Fleischrasse u. Kreuzungen | 2,52-2,60 | 2,52-2,60 | 2,52-2,60 | 2,52-2,60 | 2,52-2,60 |
| Fleckvieh | 2,02-2,17 | 2,02-2,17 | 2,02-2,17 | 2,02-2,17 | 2,02-2,17 |
| Schweine | 03.08.2015 | 10.08.2015 | 17.08.2015 | 24.08.2015 | 31.08.2015 |
| Schweine 130 - 144 kg LG | 1,31 | 1,38 | 1,41 | 1,38 | 1,38 |

Quelle: www.borsamermodena.it, Borsa Merci di Modena

Marktbericht Markt Modena - Fleischpreise in EUR/kg

| JUNGSTIERFLEISCH/ HÄLFTEN | 03.08.2015 | 10.08.2015 | 17.08.2015 | 24.08.2015 | 31.08.2015 |
|----------------------------------|-------------------|-------------------|-------------------|-------------------|-------------------|
| Extra Qualität | 6,31-6,67 | 6,34-6,70 | 6,34-6,70 | 6,39-6,75 | 6,41-6,77 |
| 1. Qualität | 5,67-5,95 | 5,70-5,98 | 5,70-5,98 | 5,75-6,03 | 5,77-6,05 |
| 2. Qualität | 5,16-5,22 | 5,19-5,25 | 5,19-5,25 | 5,24-5,30 | 5,26-5,32 |
| KALBINNENFLEISCH/HÄLFTEN | 03.08.2015 | 10.08.2015 | 17.08.2015 | 24.08.2015 | 31.08.2015 |
| Extra Qualität | 6,18-6,50 | 6,18-6,50 | 6,18-6,50 | 6,18-6,50 | 6,18-6,50 |
| 1. Qualität | 5,78-6,03 | 5,78-6,03 | 5,78-6,03 | 5,78-6,03 | 5,78-6,03 |
| 2. Qualität | 5,02-5,28 | 5,02-5,28 | 5,02-5,28 | 5,02-5,28 | 5,02-5,28 |

 Quelle: www.borsamermodena.it, Borsa Merci di Modena

4) Niederlande: Schweine und Ferkel in EUR/kg

| Woche bis: | 23.08.2015 | 30.08.2015 | 06.09.2015 |
|--------------------------------------|-------------------|-------------------|-------------------|
| Vion, ab Hof mit MwSt., in EUR/kg SG | | | |
| Basispr. 56% MFA, Typ A, 78-100 kg | 1,32 | 1,33 | 1,37 |
| Woche bis: | 23.08.2015 | 30.08.2015 | 06.09.2015 |
| Ferkel inkl. MwSt., 23 kg, EUR/Stück | 22,50 | 22,50 | 22,50 |
| Woche bis (in Stück): | 09.08.2015 | 16.08.2015 | 23.08.2015 |
| Schlachtungen | 275.000 | 282.000 | 279.000 |

Quelle: VDE Varkenshandel; Produktschappen Vee, Vlees en Eieren;

5) Dänemark: Produzentenpreise

| Woche bis: | 23.08.2015 | 30.08.2015 | 06.09.2015 |
|-------------------------------------|-------------------|-------------------|-------------------|
| Schlachtschw., 60% MFA in EUR je kg | 1,20 | 1,20 | 1,20 |

Quelle: Danish Crown

6) Frankreich: Schweine in EUR/kg SG, ab Hof

| Woche bis: | 23.08.2015 | 30.08.2015 | 06.09.2015 |
|-------------------------------------|-------------------|-------------------|-------------------|
| Bretagne, 56% Fleischanteil, Montag | (Dienstag) 1,389 | 1,390 | 1,386 |
| Donnerstag | 1,389 | 1,388 | - |

 Quelle: www.marche-porc-breton.com, Marché du Porc Breton

7) Spanien: Mercolleida, Notierungen in EUR

| Notierung vom: | 13.08.2015 | 20.08.2015 | 27.08.2015 |
|--|-------------------|-------------------|-------------------|
| Schweine in EUR/kg LG (Cerdo Selecto) | 1,26 | 1,25 | 1,24 |
| Ferkel (20 kg) in EUR/Stück (Precio Base Lleida) | 17,00 | 17,00 | 17,00 |

 Quelle: www.revistaavances.com/precios-lonja/

Der Marktbericht Vieh und Fleisch erscheint wöchentlich.

Dieser Bericht ist auf der Webseite der
Agrarmarkt Austria (www.ama.at) im Internet verfügbar.

Impressum:

Informationen gemäß § 5 E-Commerce Gesetz und Offenlegung gemäß § 25 Mediengesetz

Medieninhaber, Herausgeber, Vertrieb: Agrarmarkt Austria

Redaktion: GB I Abt. 3 – Referat 08
Dresdner Straße 70
1200 Wien
UID-Nr.: ATU16305503
DVR-Nr.: 0719838
Telefon: +43 1 33151-DW 248
Fax: +43 1 33151-DW 396
E-Mail: preismeldungen@ama.gv.at

Vertretungsbefugt:

Dipl.-Ing. Günter Griesmayr, Vorstandsvorsitzender und Vorstand für den Geschäftsbereich II
Dr. Richard Leutner, Vorstand für den Geschäftsbereich I

Die Agrarmarkt Austria ist eine gemäß § 2 AMA-Gesetz, BGBl. Nr. 367/1992 eingerichtete juristische Person öffentlichen Rechts, deren Aufgaben im § 3 festgelegt sind. Sie unterliegt gemäß § 25 AMA-Gesetz der Aufsicht des Bundesministers für Land- und Forstwirtschaft, Umwelt und Wasserwirtschaft.

Hersteller: Eigendruck

Verlagsrechte: Die in dieser Broschüre veröffentlichten Beiträge sind urheberrechtlich geschützt.
Alle Rechte sind vorbehalten. Nachdruck und Auswertung der von der AGRARMARKT AUSTRIA erhobenen Daten sind mit Quellenangabe gestattet.
Alle Angaben ohne Gewähr.