



**AMA**  
*AgrarMarkt Austria*

K-Ö  
Gemäß des § 3 Abs. 1 des AMA-Gesetzes 1992 (BGBl. Nr. 376/1992 i. d. g. F.)  
Zertifiziertes Qualitätsmanagement-System nach ÖNORM EN ISO 9001 REG. Nr. 01537/0  
Zertifiziertes Informationssicherheits-Managementsystem nach ÖNORM ISO/IEC 27001 REG Nr. 35/0  
Zertifiziertes IT Service-Managementsystem nach ISO/IEC 20000-1 REG Nr. 45/0  
Zertifiziertes Umweltmanagement-System nach EMAS REG Nr. AT-000680 und ÖNORM EN ISO 14001 REG Nr. 02982/0

[www.ama.at](http://www.ama.at)

Dresdner Straße 70, 1200 Wien



# Marktbericht

MILCH UND MILCHPRODUKTE | Ausgabemonat Sept. 2017

6. AUSGABE 2017

Marktübersicht

Markt Österreich

Preisbericht Österreich

Markt und Preise International

## **INHALT**

<b>I.....MARKTÜBERSICHT.....</b>	<b>3</b>
A)    Milchanlieferung .....	4
B)    Produktion .....	5
<b>II.....PREISBERICHT ÖSTERREICH.....</b>	<b>7</b>
C)    Erzeugermilchpreiserhebung ab Hof.....	7
<b>III.....GRAFIKEN ÖSTERREICH.....</b>	<b>8</b>
D)    Milchanlieferung .....	8
E)    Erzeugermilchpreis – Österreich .....	9
F)    Exporte/Ausfuhren aus Österreich in alle Länder .....	10
G)    Importe/Einfuhren nach Österreich von allen Ländern.....	10
<b>IV.....MARKT UND PREISE INTERNATIONAL.....</b>	<b>11</b>
H)    Erzeugermilchpreise – Österreich, Deutschland und Bayern .....	11
I)    Übersicht EU-Produktpreise 24. Kalenderwoche 2016.....	11
J)    Notierungen Milchprodukte Neuseeland .....	12
K)    Süddeutsche Butter- und Käse-Börse e.V. Kempten.....	13
<b>V.....GRAFIKEN INTERNATIONAL.....</b>	<b>14</b>
L)    Anlieferungs-/Produktionsentwicklung EU-28.....	14
M)    Erzeugermilchpreise ab Hof - EU-28, tatsächliche Inhaltsstoffe.....	14
N)    EU - Blockbutterpreise.....	15
O)    EU - Magermilchpulverpreise.....	15
P)    Marktpreise Butter.....	16
Q)    Marktpreise Cheddar.....	16
R)    Marktpreise Vollmilchpulver.....	17
S)    Marktpreise Magermilchpulver.....	17
T)    Internationaler Handel Butter.....	18
U)    Internationaler Handel Käse.....	18
V)    Internationaler Handel Vollmilchpulver.....	19
W)    Internationaler Handel Magermilchpulver.....	19

## I MARKTÜBERSICHT

### Milcherzeugung im Juli

Weiterhin ist die Milcherzeugung im Vergleich zum Vorjahr steigend. Gegenüber 2016 wurden im Juli 4,11% mehr Milch in Österreich erzeugt. Insgesamt wurde eine Menge von 274.896 t Rohmilch an Molkereien im In- und Ausland geliefert. Der weiterhin leicht steigende Preis dürfte Mitantriebsfaktor in der Leistungssteigerung sein.

Verglichen mit dem Vorjahresmonat verzeichnet das Bio-Segment die deutlichsten Zunahmen. Die BioMilchproduktion konnte im Juli Vergleich um 13,26% zulegen, insgesamt wurden 42.176 t Bio-Milch in Österreich erzeugt. Auch die Heumilch konnte gegenüber dem Vorjahr gewinnen. Verglichen mit Juli 2016 wurden in diesem Jahr 2,74% mehr Heumilch auf österreichischen Milchviehbetrieben produziert.

### Erzeugermilchpreis steigt weiterhin

Wie auch in den Monaten zuvor ist der Erzeugermilchpreis im Juli erneut leicht gestiegen. Mit einem Plus gegenüber dem Vormonat von 2,70% pro kg gelieferter Rohmilch konnte ein österreichweiter Durchschnittsnettopreis von 37,63 Cent/kg Rohmilch (bei 4,2% Fett und 3,4% Eiweiß, alle Qualitäten) erzielt werden. Verglichen mit dem Vorjahrespreis bedeutet das ein Anstieg von 26,11%.

Konventionell erzeugte Milch wurde um beinahe 7 Cent/kg besser bezahlt und verzeichnet somit einen Anstieg um 28,47% im Vergleich zum Vorjahresmonat. Hingegen rückläufig entwickelten sich zum Vorjahr die Zuschläge für Bio- und Heumilch (Bio-Milch durchschnittlich -4,24%, Heumilch durchschnittlich 3,14%). Trotz leicht gesunkener Zuschläge sind die Bio- und Heumilchpreise über dem Vorjahresniveau, da die Zuschläge durch den gestiegenen Erzeugermilchpreis kompensiert wurden. Verglichen mit dem Vormonat gibt es bei den Zuschlägen für Bio- und Heumilch jedoch wenig Veränderungen.

### Produktion

Der Produktionsanteil von frischer Trinkmilch ging auch weiterhin zurück. Mit einer Erzeugung von 5.159 t im Juli war die Produktion im Vergleich zum Vormonat um fast 6% rückläufig.

Die Butterproduktion konnte zwar im Jahresvergleich zulegen, im Vergleich zum Vormonat wurden jedoch 2,45% weniger Butter produziert. Dennoch zeigt sich derzeitige Gesamtjahreserzeugung mit 21.605 t ein Prozent über dem Vorjahresniveau. Ob diese überschaubare Produktionssteigerung die steigende Nachfrage befriedigen wird ist fraglich.

Frisch- und Weichkäse stoßen auf eine wachsende Beliebtheit und dürften in Anbetracht der Preisschere zwischen MilCHFett und Milcheiweißkomponente für Molkereien rentabel zu sein. Diese Produktionssegmente nahmen im Vergleich zum Vorjahresmonat zu. Auch die einstweilige Gesamtjahresproduktion konnte um 12% bei Weichkäse und 11% bei Frischkäse gesteigert werden.

## **Internationaler Milchmarkt**

### **Butterpreise weiter auf Höhenflug**

Verglichen mit dem Vorjahrespreis ist innerhalb der EU Butter im August um 92% teurer geworden. Gegen Ende des Monats wurden an der Süddeutschen Butter- und Käsebörse für Markenbutter geformt in 250g Packungen € 6,10 - € 6,26, für lose Markenbutter in 25 kg Einheiten sogar € 6,85 - € 7,00 notiert. Eine Erholung des Preises ist derzeit nicht in Sicht. Experten halten einen Butterengpass im Hinblick auf die Weihnachtsbäckerei für realistisch.

Die anhaltend hohen Preise werden auch mit einer gestiegenen Nachfrage nach Milchfett erklärt. Konsumentinnen und Industrie präferieren zusehends Milchfett gegenüber pflanzlichen Alternativen, wie zum Beispiel Palmöl. Die Änderung des Konsumverhaltens dürfte sowohl auf die zusehends positive Assoziation tierischer Nährstoff-/Fettquellen zurückzuführen sein, als auch auf die politisch-moralisch durchaus umstrittene Gewinnung von Palmöl.

Gebremst wird die Butterproduktion derzeit durch die niedrigen Preise für Milcheiweiß. Diese bewirken, dass es für Molkereien profitabler ist Käse zu produzieren, als Rahm (Butter) und Magermilch. Letzteres ist momentan nur schwer absetzbar. Auch die Magermilchpulverbestände der EU-Interventionspolitik aus den Vorjahren sind noch gut gefüllt und drücken die Marktpreise.

Der EU-weite Durchschnittspreis für Magermilchpulver lag im Juli bei €171 pro 100 kg und war somit nahe am Interventionspreis. Dieser ist derzeit bei € 169,80 pro 100 kg. Darüber hinaus ist EU-weit die Milchproduktion verglichen mit dem Vorjahr zurückgegangen. Insgesamt steht den Milchverarbeitenden Betrieben also auch weniger Milch zur Verfügung. Ein Blick auf den Weltmarkt verdeutlicht, dass diese Entwicklung nicht nur Europa betrifft. Butter bzw. Milchfettpreise sind weltweit steigend. Verglichen mit 2016 wurde in Ozeanien Butter um 96% teurer. Und auch die USA notierten eine 20%ige Verteuerung. In Zahlen ausgedrückt bedeutet das einen Preis von 6.175 US\$ pro t in Ozeanien und 5.865 US\$ pro t in den USA (Notierung vom 20.08.2017, Milk Market Observatory der EU Kommission).

### **Möglichkeit zur Einlagerung von Magermilchpulver – Interventionsbeständen endet im September**

Noch bis einschließlich 30. September können Angebote zum Ankauf von Magermilchpulver in die öffentliche Lagerhaltung bei der EU-Kommission abgegeben werden.

Mit Oktober endet dann vorerst Möglichkeit der Einlagerung in die Intervention.

## A) Milchanlieferung

### 1. Erzeugte Milch in Österreich (in t), die an Molkereien und Käseereien angeliefert wird

Die Aufschlüsselung erfolgt nach dem Standort der Lieferanten

Achtung: Milchmengen österreichischer Lieferanten an Molkereien in andere Mitgliedsstaaten sind bereits inkludiert!

Bundesland	Juli			Jänner bis Juli		
	2016	2017	%	2016	2017	%
Burgenland	2.135	2.257	5,7	15.680	15.901	1,4
Niederösterreich	53.390	56.086	5,0	377.090	379.858	0,7
Oberösterreich	87.706	91.271	4,1	610.980	619.335	1,4
Salzburg	26.002	27.607	6,2	204.317	208.070	1,8
Steiermark	43.400	44.627	2,8	309.561	311.167	0,5
Kärnten	16.061	16.853	4,9	122.816	124.109	1,1
Tirol	24.949	25.309	1,4	214.998	212.613	-1,1
Vorarlberg	10.392	10.886	4,7	96.220	96.772	0,6
<b>ÖSTERREICH</b>	<b>264.036</b>	<b>274.896</b>	<b>4,1</b>	<b>1.951.662</b>	<b>1.967.824</b>	<b>0,8</b>

Quelle: AMA Monatliche Lieferantendaten

## 2. Angelieferte Milch an österreichische Molkereien und Käseereien (in t)

**Achtung:** Ab Jänner 2016 sind jene österreichischen Milchmengen die von Landwirten an Molkereien in andere Mitgliedsstaaten geliefert werden, nicht enthalten!

	Juli			Jan.-Juli		
	2016	2017	in %	2016	2017	in %
Gesamte Milchanlieferung	254.618	265.080	4,11	1.889.299	1.901.479	0,64
Biomilchanlieferung	37.239	42.176	13,26	279.495	311.838	11,57
Heumilchanlieferung	31.312	32.171	2,74	214.310	213.413	-0,42

## 3. Zukauf und Versand an andere Mitgliedstaaten (in t)

	Juli			Jan.-Juli		
	2016	2017	in %	2016	2017	in %
Versand an die Mitgliedstaaten	20.401	25.730	26,1	188.921	201.264	6,5
Zukauf aus den Mitgliedstaaten	7.870	7.126	-9,5	55.194	50.760	-8,0

## B) Produktion

### 1. Voll-, Mager und Molkepulver (in t)

Produkt	Juli			Jan.-Juli		
	2016	2017	%	2016	2017	%
Vollmilchpulver	547	87	-84,1	2.364	484	-79,5
Magermilchpulver	291	629	116,0	2.456	3.789	54,3
Molkepulver	2.836	2.980	5,1	21.542	20.711	-3,9

### 2. Produktion (in t)

Produkt	Juli			Jan.-Juli		
	2016	2017	%	2016	2017	%
Trinkmilch frisch	5.827	5.159	-11,5	45.729	40.397	-11,7
Trinkmilch ESL	25.876	25.902	0,1	191.152	193.264	1,1
UHT-Milch	23.223	28.476	22,6	226.477	231.995	2,4
Mischtrunk	28.788	31.995	11,1	189.293	204.969	8,3
Süßrahm	4.501	4.192	-6,9	30.069	28.865	-4,0
Sauerrahm	1.999	1.969	-1,5	13.452	13.521	0,5
<b>Butter</b>	<b>2.519</b>	<b>2.665</b>	<b>5,8</b>	<b>21.400</b>	<b>21.605</b>	<b>1,0</b>
Hartkäse	3.197	3.793	18,7	29.352	29.487	0,5
Schnittkäse	6.502	6.007	-7,6	42.758	40.545	-5,2
Weichkäse	1.536	1.951	27,0	12.013	13.456	12,0
Frischkäse	2.050	2.128	3,8	14.441	16.065	11,2
<b>Käse Gesamt</b>	<b>13.285</b>	<b>13.878</b>	<b>4,5</b>	<b>98.564</b>	<b>99.554</b>	<b>1,0</b>
Speisetopfen	2.620	2.629	0,3	18.800	18.491	-1,6
Industrietopfen	72	64	-10,8	439	427	-2,7
<b>Topfen Gesamt</b>	<b>2.693</b>	<b>2.693</b>	<b>0,0</b>	<b>19.239</b>	<b>18.918</b>	<b>-1,7</b>

Quelle: AMA Monatsmeldung

### 3. Qualitätsergebnisse der Anlieferungsmilch

Qualitätsergebnisse der Anlieferungsmilch Österreich 2017						
Zeit- raum	Milch ohne Q-Abzüge %	S-Klasse KZ<50.000 ZZ<250.000 %	Keimzahl		Somatische Zellen	
			1. Stufe KZ<100.000 %	2. Stufe KZ>100.000 %	1. Stufe ZZ<400.000 %	2. Stufe ZZ>400.000 %
Jänner	99,54	90,00	9,68	0,32	9,82	0,18
Februar	99,43	90,21	9,37	0,38	9,52	0,23
März	99,50	90,68	8,94	0,38	9,07	0,25
April	99,48	90,45	9,17	0,37	9,29	0,25
Mai	99,47	88,59	11,03	0,38	11,22	0,19
Juni	99,13	84,90	14,62	0,48	14,70	0,40
Juli	99,07	83,38	16,18	0,44	15,99	0,64

Quelle: AMA Monatsmeldung



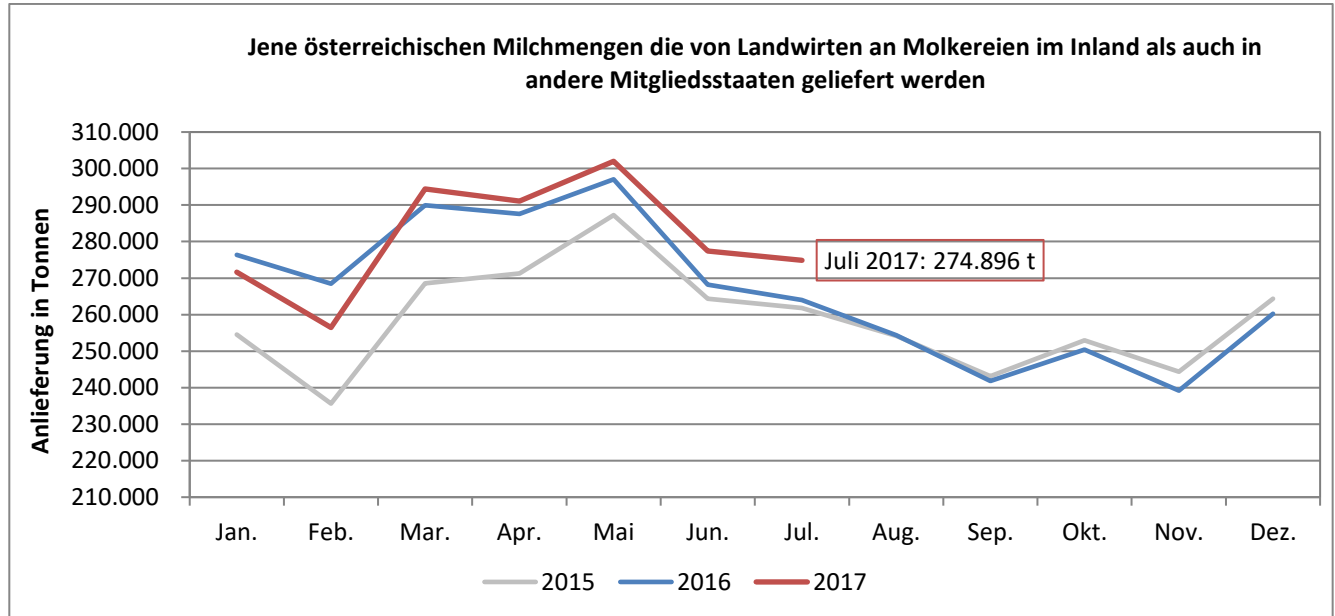


### III GRAFIKEN ÖSTERREICH

#### D) Milchanlieferung

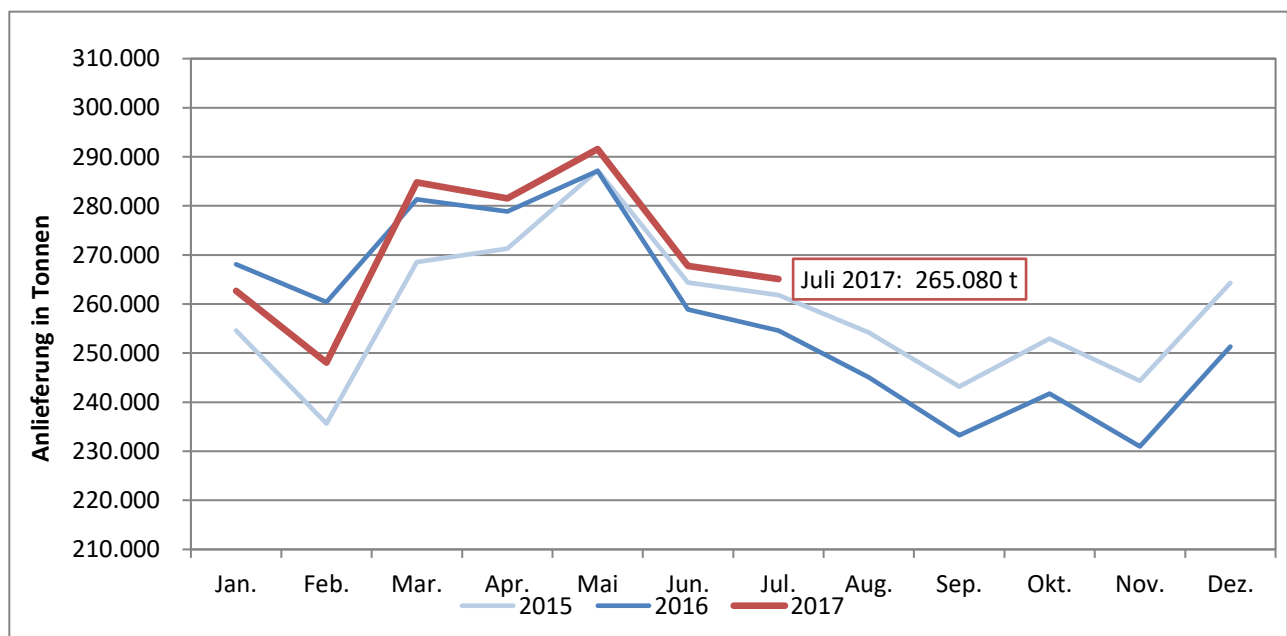
##### 1. Erzeugte Milch in Österreich (in t), die an Molkereien und Käsereien angeliefert wird

**Achtung:** Milchmengen österreichischer Lieferanten an Molkereien in andere Mitgliedsstaaten sind bereits inkludiert!



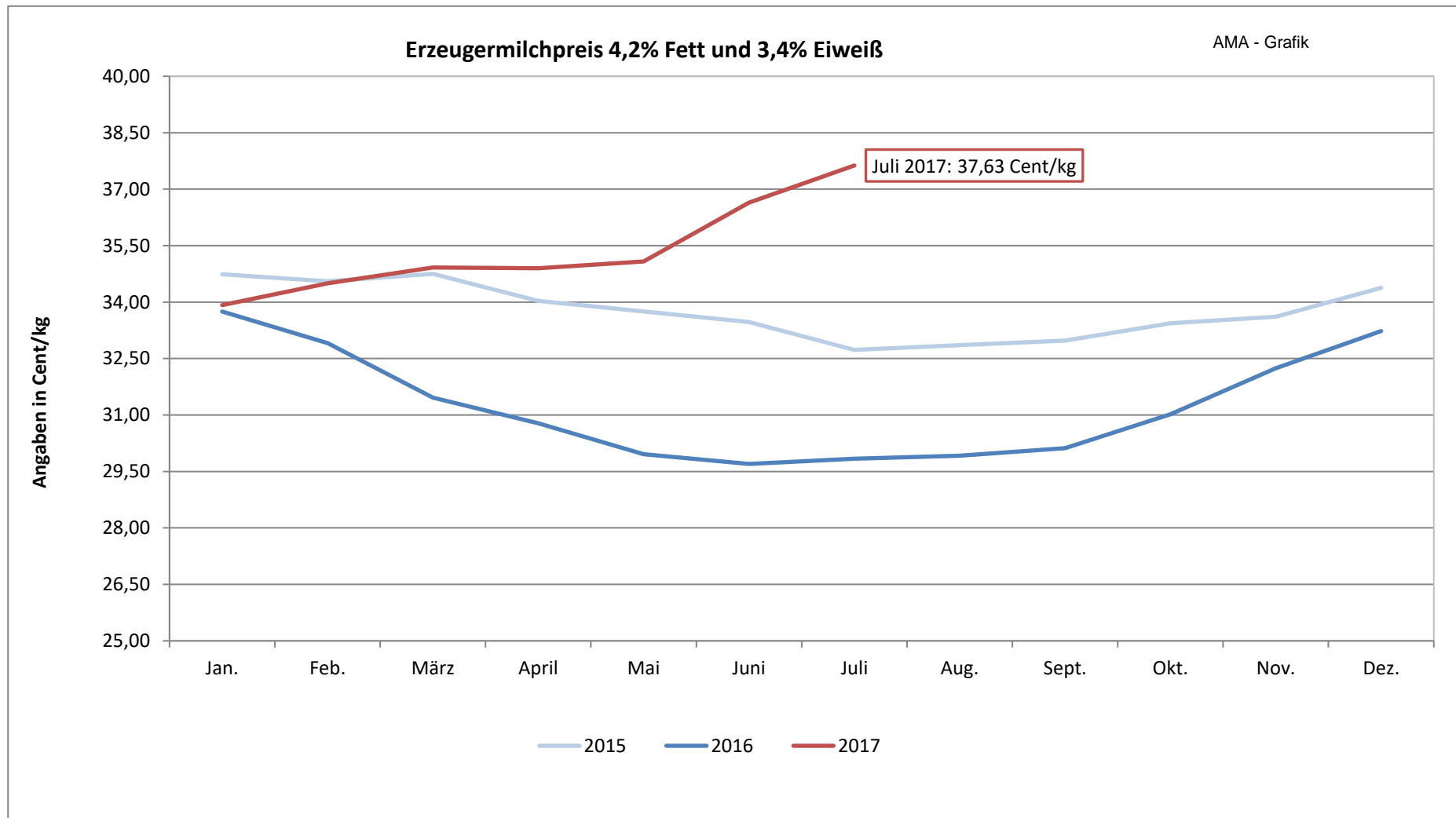
##### 2. Angelieferte Milch an österreichische Molkereien und Käsereien (in t)

**Achtung:** Ab Jänner 2016 sind jene österreichischen Milchmengen die von Landwirten an Molkereien in andere Mitgliedsstaaten geliefert werden, nicht enthalten!



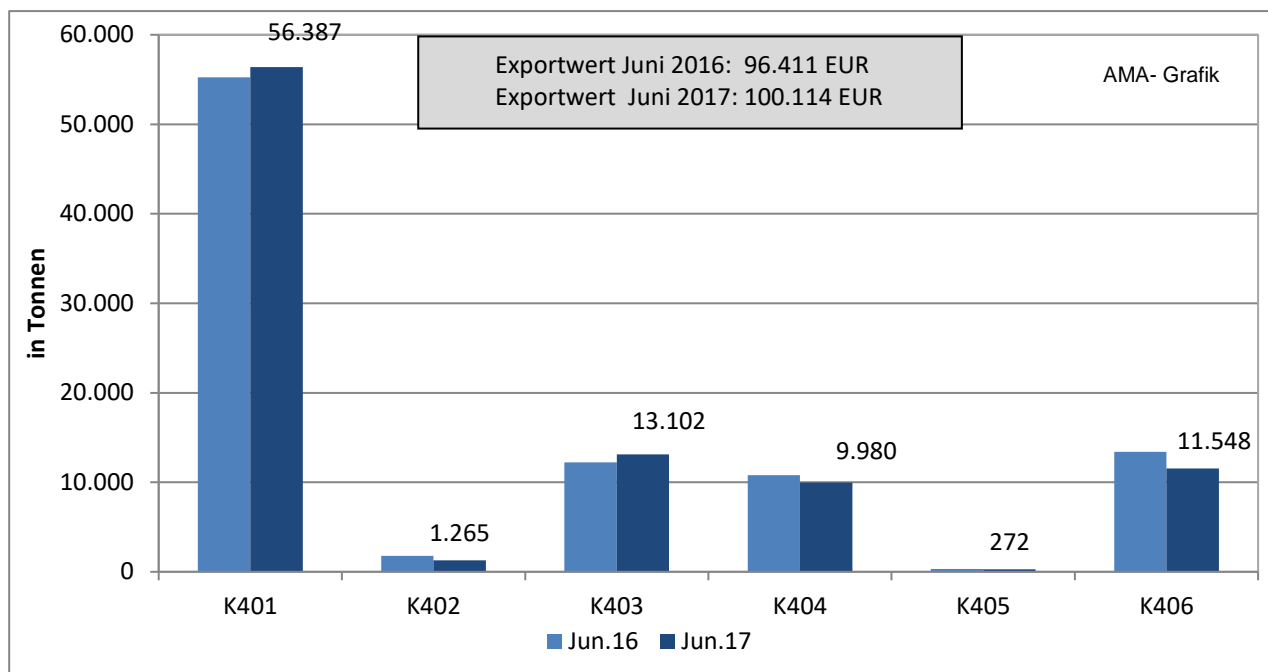
Quelle: AMA Monatsmeldung

## E) Erzeugermilchpreis – Österreich

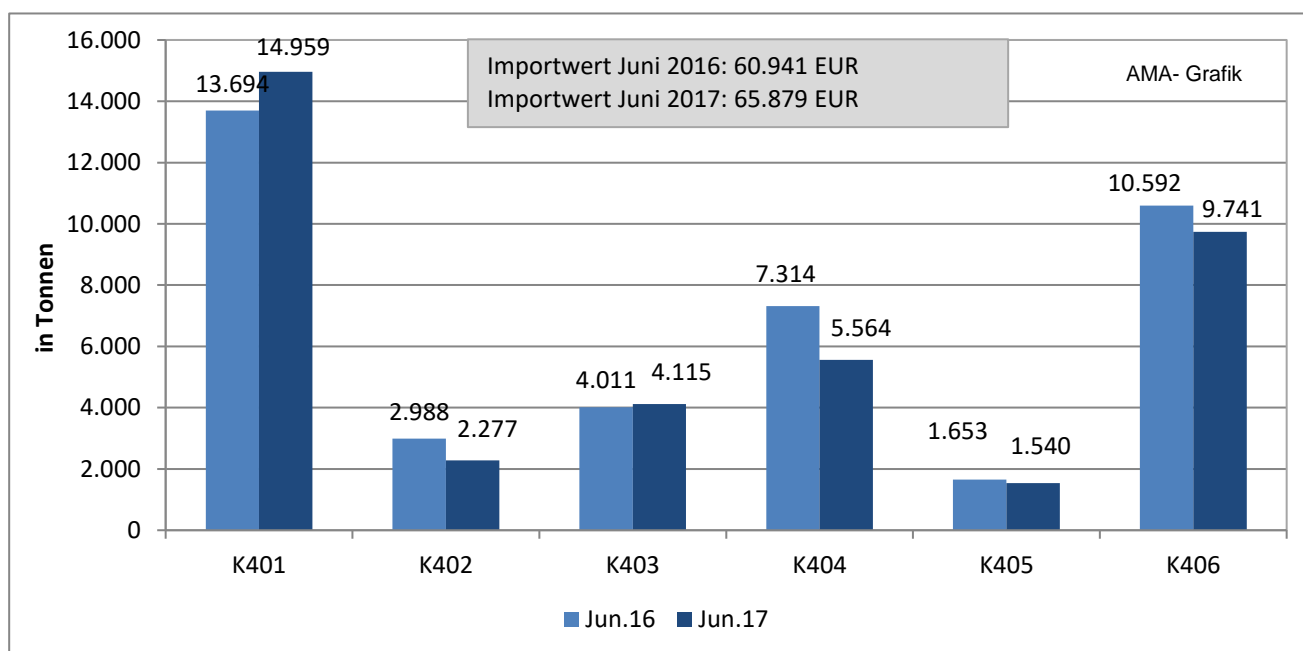


Quelle: AMA Monatsmeldung

## F) Exporte/Ausfuhren aus Österreich in alle Länder



## G) Importe/Einfuhren nach Österreich von allen Ländern



### Beschreibung der KN-Codes

K0401: Milch und Rahm, weder eingedickt noch mit Zusatz von Zucker oder anderen Süßmitteln

K0402: Milch und Rahm, eingedickt oder mit Zusatz von Zucker oder anderen Süßmitteln

K0403: Buttermilch, saure Milch bzw. Rahm, Joghurt, Kefir u. andere fermentierte od. gesäuerte Milch, einschl. Rahm, auch eingedickt od. aromatisiert, auch mit Zusatz von Zucker, anderen Süßmitteln, Früchten, Nüssen od. Kakao

K0404: Molke, auch eingedickt oder mit Zusatz von Zucker oder anderen Süßmitteln

K0405: Butter, einschl. entwässerte Butter u. Gele, u. andere Fettstoffe aus der Milch sowie Milchstreichfette

K0406: Käse und Topfen

Quelle: Statistik Austria

## IV MARKT UND PREISE INTERNATIONAL

### H) Erzeugermilchpreise ab Hof – Österreich im Vergleich mit Deutschland und Bayern in EUR/100 kg, exkl. Ust, 4,0 % Fett, 3,4 % Eiweiß

Monate	2016			2017		
	Österreich	Deutschland	Bayern	Österreich	Deutschland	Bayern
Jänner	33,17	27,45	29,41	33,32	32,53	32,80
Februar	32,31	26,82	28,77	33,91	32,68	33,03
März	30,88	25,83	27,83	34,34	32,63	33,19
April	30,20	24,59	26,62	34,31	32,66	33,33
Mai	29,37	23,08	25,49	34,49	33,31	33,70
Juni	29,11	22,83	25,26	36,05	34,42	34,59
Juli	29,25	23,22	25,36	37,04	*36,10	*36,10
August	29,33	23,88	25,99			
September	29,52	25,70	27,14			
Oktober	30,43	28,84	29,02			
November	31,63	31,19	30,66			
Dezember	32,64	31,94	31,40			

Quelle: AMI, AMA Monatsmeldung

\*) geschätzte Daten

### I) Übersicht EU-Produktpreise 35. Kalenderwoche 2017

Produkt	EU- Durchschnittspreis in EUR/100 kg	% Vergleich zur Vorwoche	% Vergleich zum Vorjahr
Butter	639	3,5	84,0
Magermilchpulver	171	-2,2	-8,0
Vollmilchpulver	311	-0,3	24,0
Cheddar	356	±0,0	19,0
Edamer	349	-0,4	25,0
Gouda	338	-0,2	30,0
Emmentaler	408	-4,6	14,0
Molkepulver	83	-0,6	-5,0

Quelle: CIRCA - EU Homepage

## J) Notierungen Milchprodukte Neuseeland

### GLOBAL DAIRY TRADE (Fonterra)

Ergebnisse der Auktion vom 05. September 2017 in USD/t

Produkt	Kontrakt 1	Kontrakt 2	Kontrakt 3	Kontrakt 4	Kontrakt 5	Kontrakt 6	Gewichteter Ø preis	*% Vergleich vorherige Hand- delssitzung
	Okt. 17	Nov. 17	Dez. 17	Jan. 18	Feb. 18	Mar.18		
Milchfett	7,025	6,427	6,360	6,338	6,202	Kein Angebot	6,402	+3,6
Butter	6,031	6,100	5,977	5,745	5,915	Kein Angebot	5,954	+3,8
Cheddar	4,239	4,100	4,131	4,112	4,105	Kein Angebot	4,118	+2,5
Labkasein	6,675	6,250	6,281	6,373	6,313	Kein Angebot	6,316	+1,2
Magermilchpulver	2,040	1,944	2,003	1,891	1,908	Kein Angebot	1,944	-1,2
Vollmilchpulver	3,089	3,128	3,099	3,051	3,111	Kein Angebot	3,100	-1,6

\* Veränderungen zur vorherigen Handelssitzung (14-tägige Handelssitzungen)

Anmerkung: Preise von US-Dollar in Euro umgerechnet, 05.09.2017: **1 EUR = 1,189**

Quelle: [www.globaldairytrade.info](http://www.globaldairytrade.info)

**K) Süddeutsche Butter- und Käse-Börse e.V. Kempten**

Amtliche Preisnotierungen vom 09.August 2017

Preise in EUR/t	aktuelle Woche	Vorwoche	arithmet. Mittel	Tendenz
Vollmilchpulver (26 % Fett) 25 kg Sack	3150 – 3300	3150 – 3300	3225	→
Magermilchpulver 25 kg Sack	1620 – 1740	1640 – 1800	1680	↓
Magermilchpulver lose	1550 – 1600	1600 – 1650	1575	↓

Preise in EUR/t	aktuelle Woche	Vorwoche	Preisspanne	Tendenz
Süßmolkepulver 25 kg Sack	910	940	850 - 970	↓
Süßmolkepulver lose	690	710	670 - 700	↓

Monatsdurchschnitt August 2017 (arithmetisches Mittel)

Preise in EUR/t	August 2017	Veränderung zum Vormonat
Vollmilchpulver (26 % Fett, Lebensmittelqual., 25 kg Sack)	3226,00	↑
Magermilchpulver (Lebensmittelqual., 25 kg Sack)	1794,00	↓
Magermilchpulver (Futtermittelqual., lose)	1693,00	↓
Süßmolkepulver (Lebensmittelqual., 25 kg Sack)	940,00	↓
Süßmolkepulver (Futtermittelqual., lose)	784,00	↓

# Preise netto, ab Werk, Sprühware

**Amtliche Notierungskommission für Schnittkäse, Hannover**

Amtliche Preisnotierungen vom 09.August 2017

Preise in EUR/kg	aktuelle Woche	Vorwoche	Tendenz
Markenbutter, geformt, 250 g	6,92 - 7,06	6,92 - 7,06	→
Markenbutter, lose, 25 kg	6,85 – 7,00	6,85 – 7,00	→

Tagespreis in EUR/kg **	aktuelle Woche	Vorwoche	Tendenz
Gouda 48 %, Edamer 40 % Fett i. Tr., Block	3,45 – 3,70	3,45 – 3,70	→
Gouda 48 %, Edamer 40 % Fett i. Tr., Brot	3,45 – 3,70	3,45 – 3,70	→

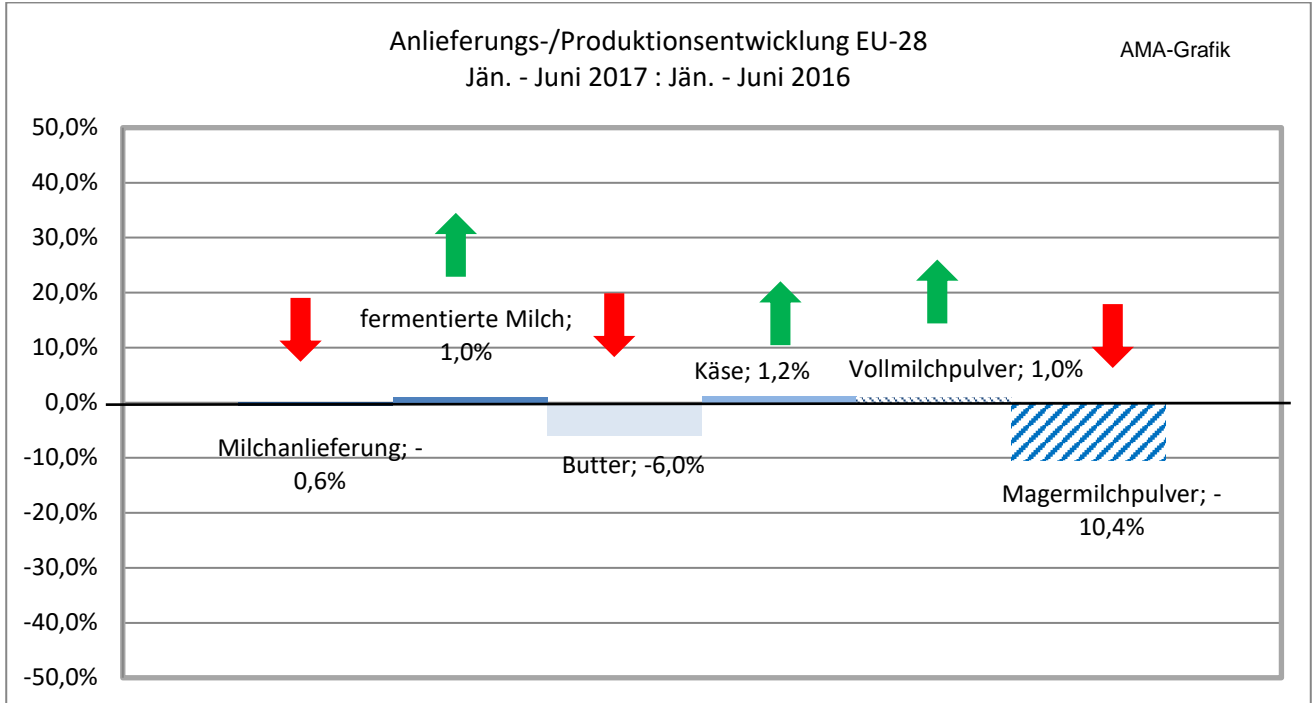
Fakturapreis in EUR/kg **	August 2017	Vormonat
Gouda 48 %, Edamer 40 % Fett i. Tr., Block	3,15 – 3,25	↑

\*\* Kaufpreis des Handels ohne Steuer, ab Werk, einschließlich Verpackung

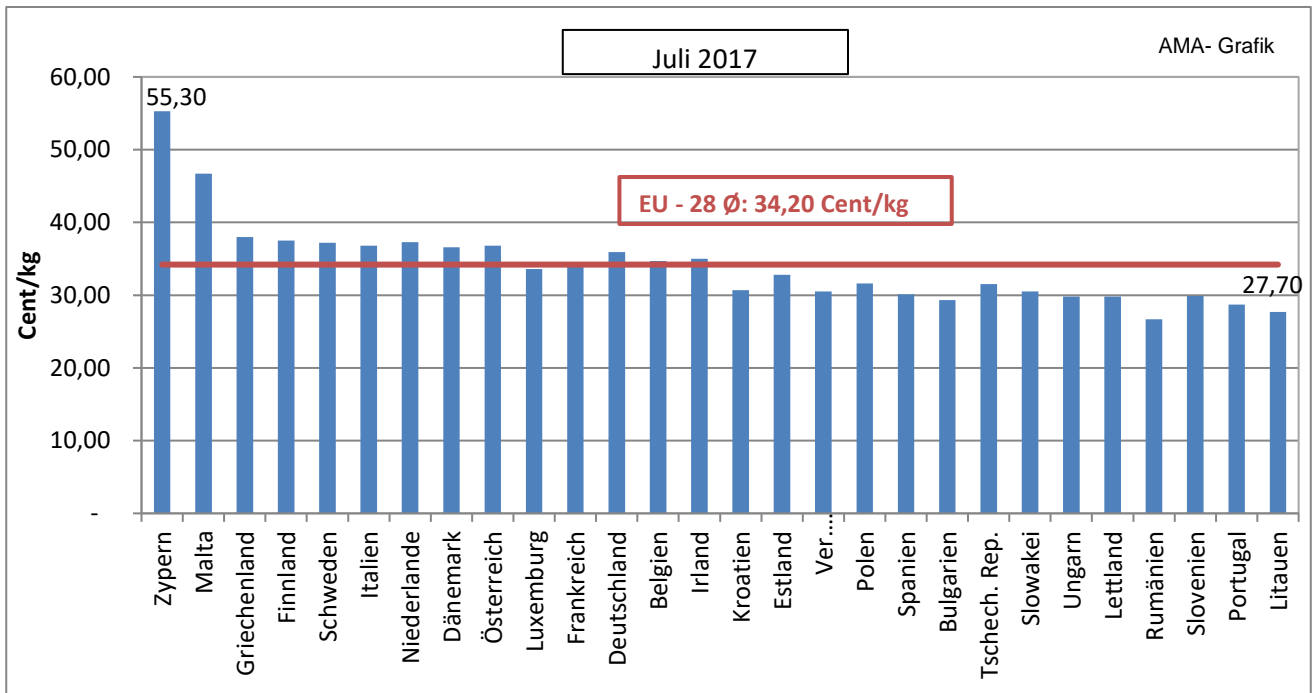
Quelle: www.butterkaeseboerse.de

## V GRAFIKEN INTERNATIONAL

### L) Anlieferungs-/Produktionsentwicklung EU-28



### M) Erzeugermilchpreise ab Hof - EU-28 in EUR/100 kg. exkl. Ust, tatsächliche Inhaltsstoffe

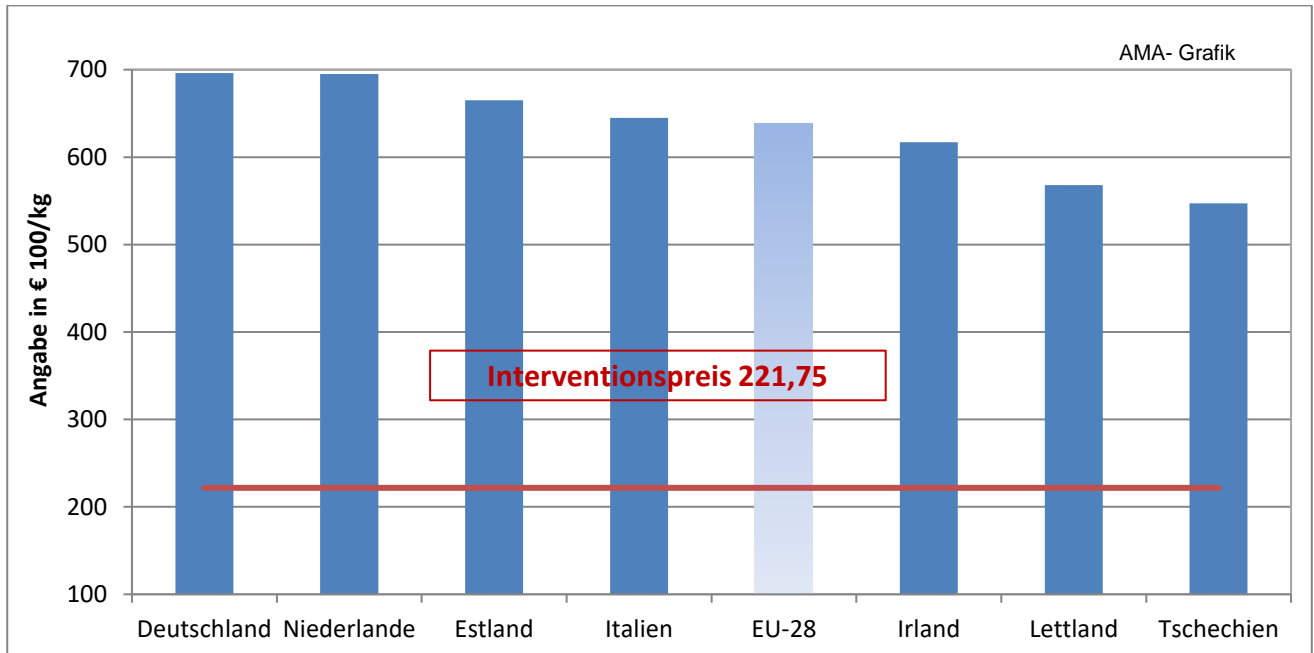


**ACHTUNG:** Aufgrund der verschiedenen Fett- bzw. Eiweißgehalte in den einzelnen Mitgliedstaaten ist eine direkte Vergleichbarkeit nicht gegeben. Grafik enthält auch vorläufige und geschätzte Zahlen.

Quelle: CIRCA - EU Homepage

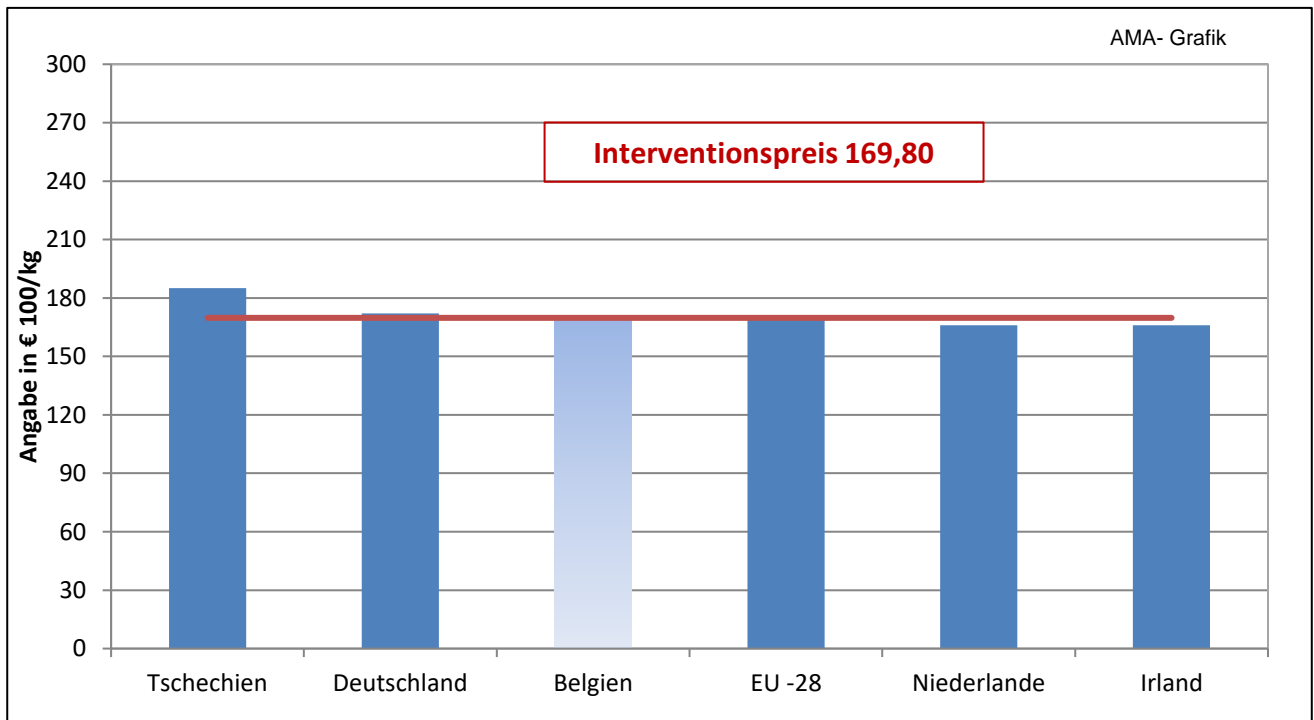
## N) EU-Blockbutterpreise (25 kg)

Ausgewählte Mitgliedstaaten melden wöchentlich den Marktpreis für Blockbutter an die EU-Kommission. Die Preise sind ohne Berücksichtigung des pauschalen Zuschlages von EUR 2,50 EUR/100 kg zu sehen.



## O) EU- Magermilchpulverpreise

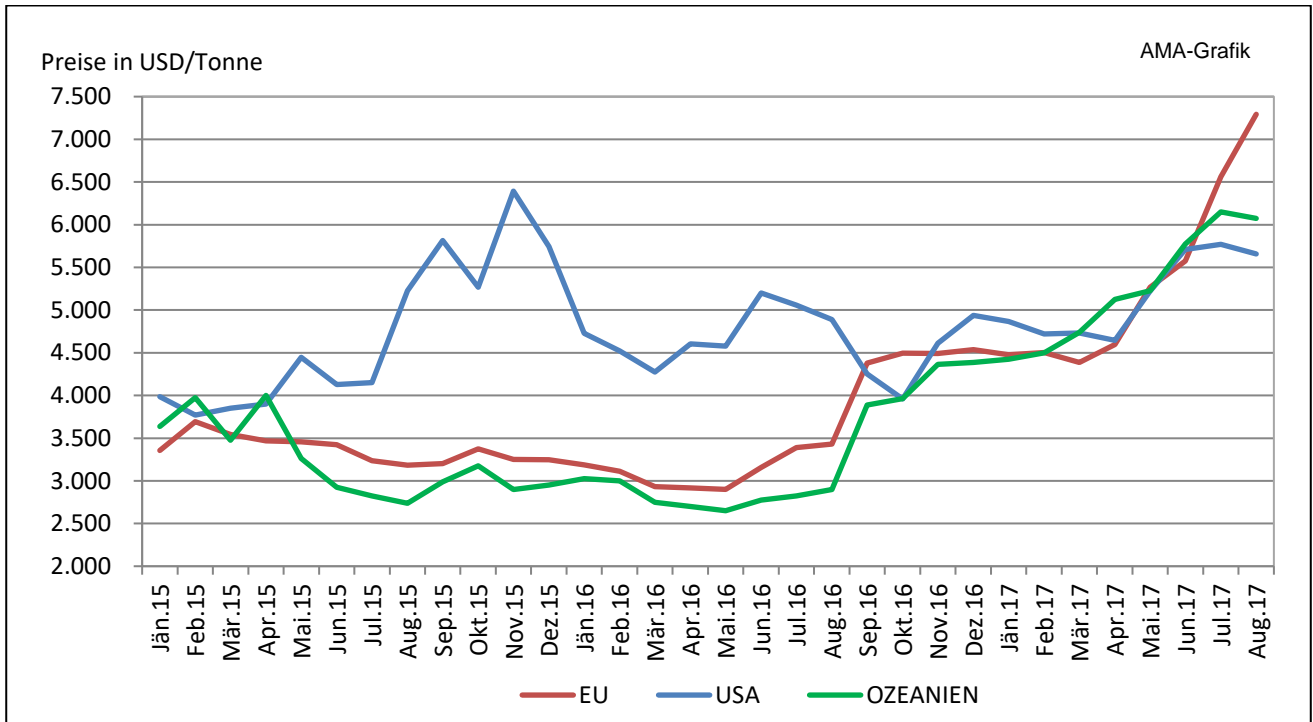
Ausgewählte Mitgliedstaaten melden wöchentlich den Marktpreis für Magermilchpulver an die EU-Kommission.



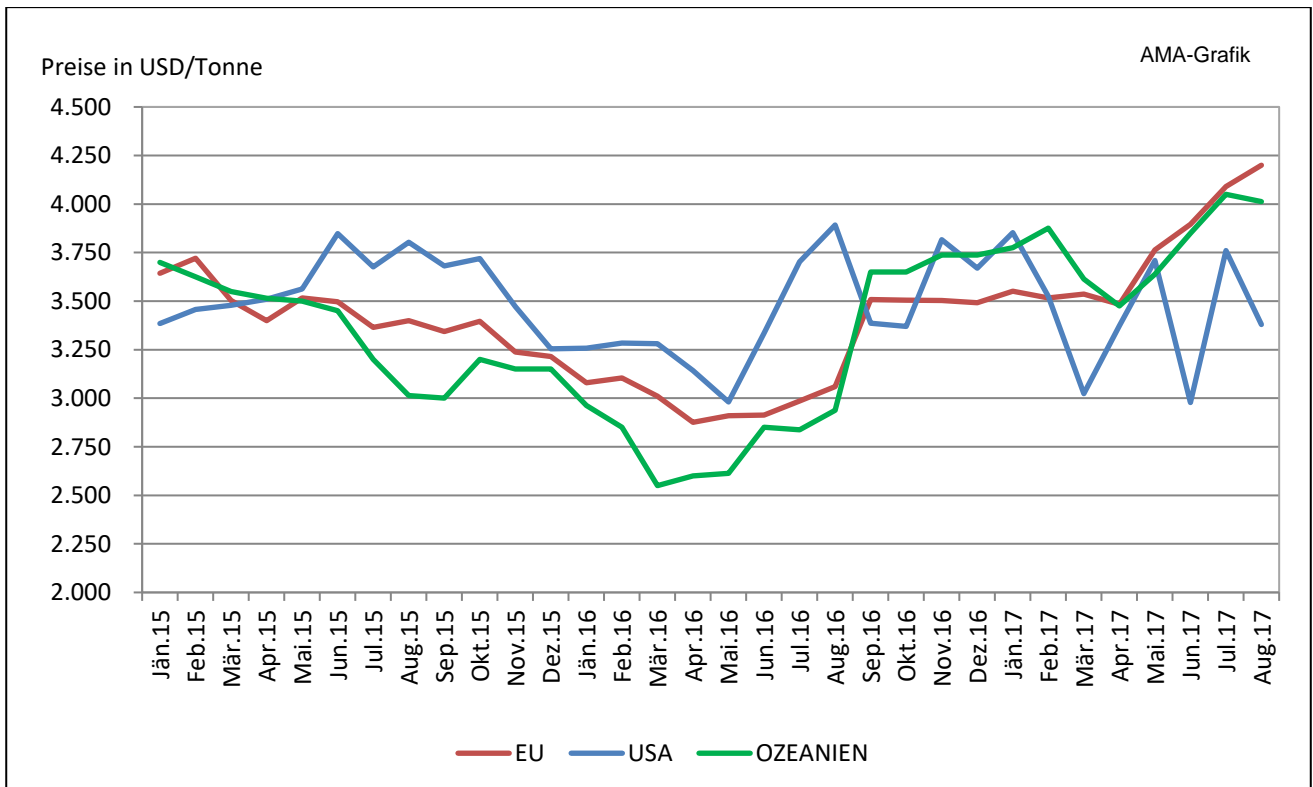
Quelle: CIRCA - EU Homepage



**P) Marktpreise Butter international**

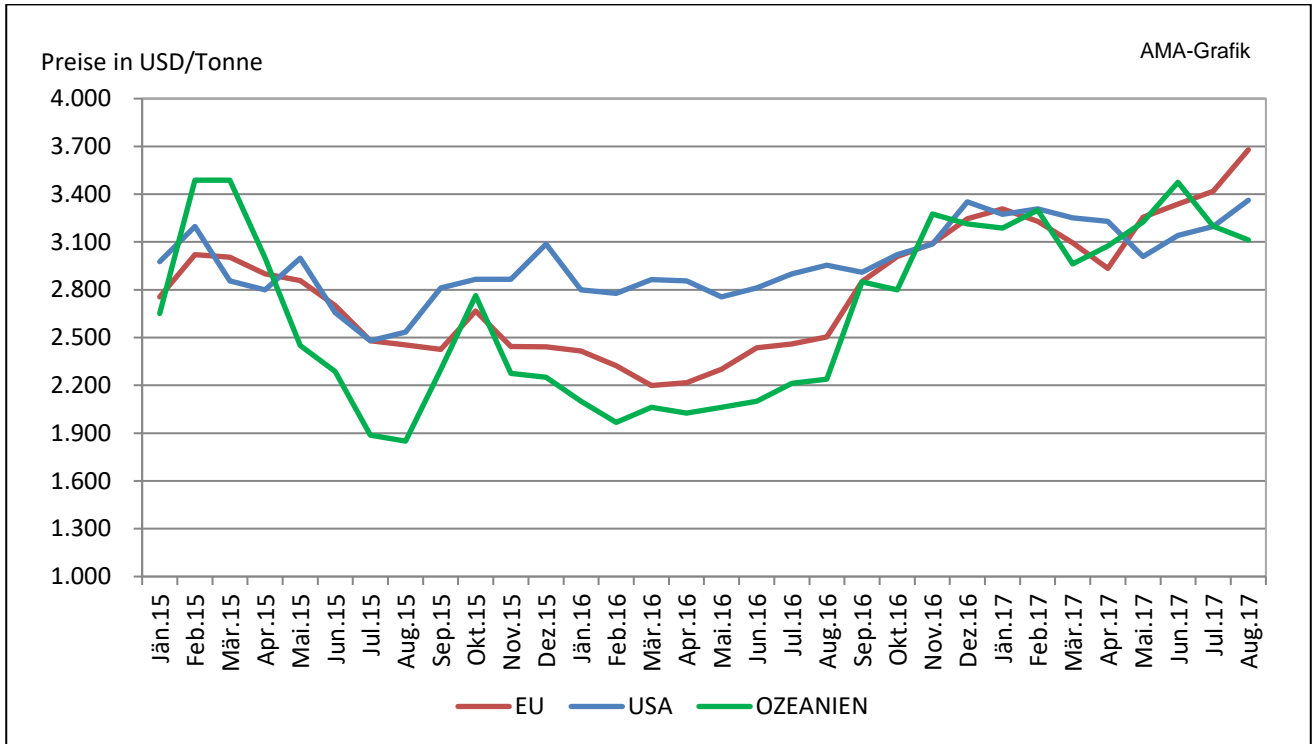


**Q) Marktpreise Cheddar international**

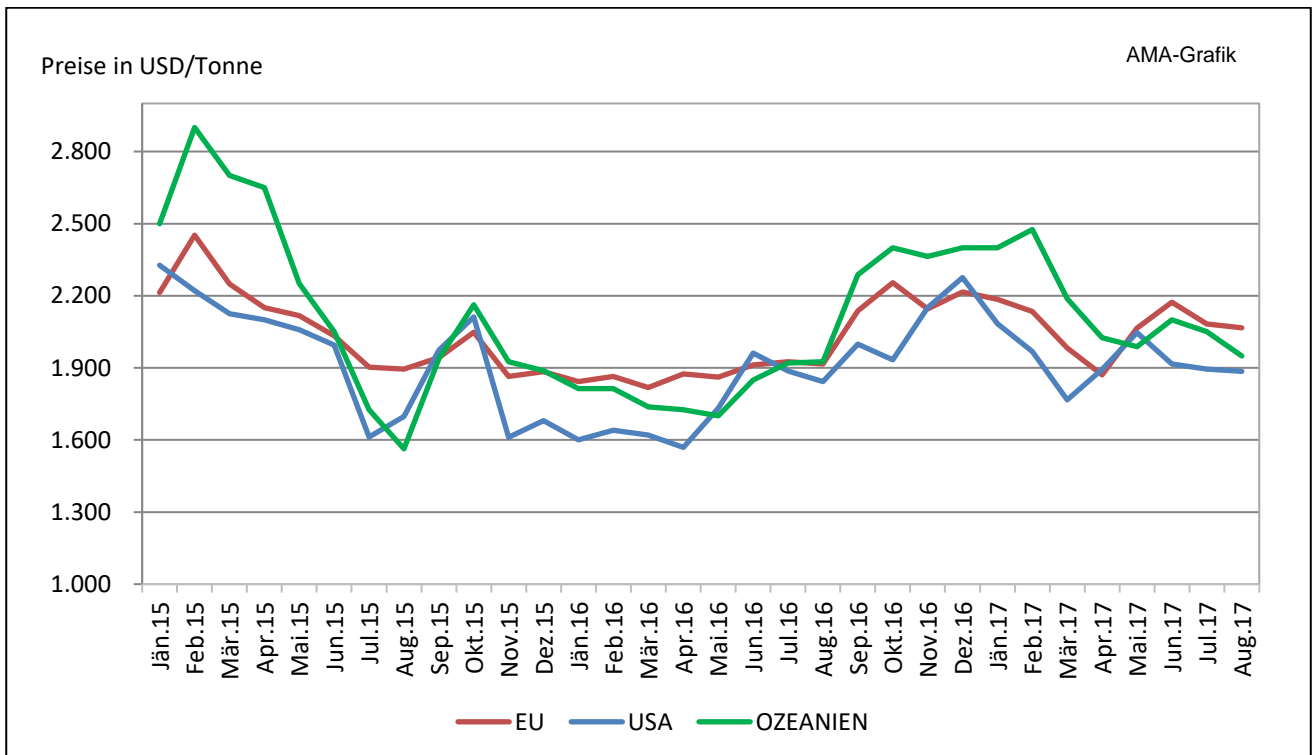


Quelle: CIRCA - EU Homepage

## R) Marktpreise Vollmilchpulver international



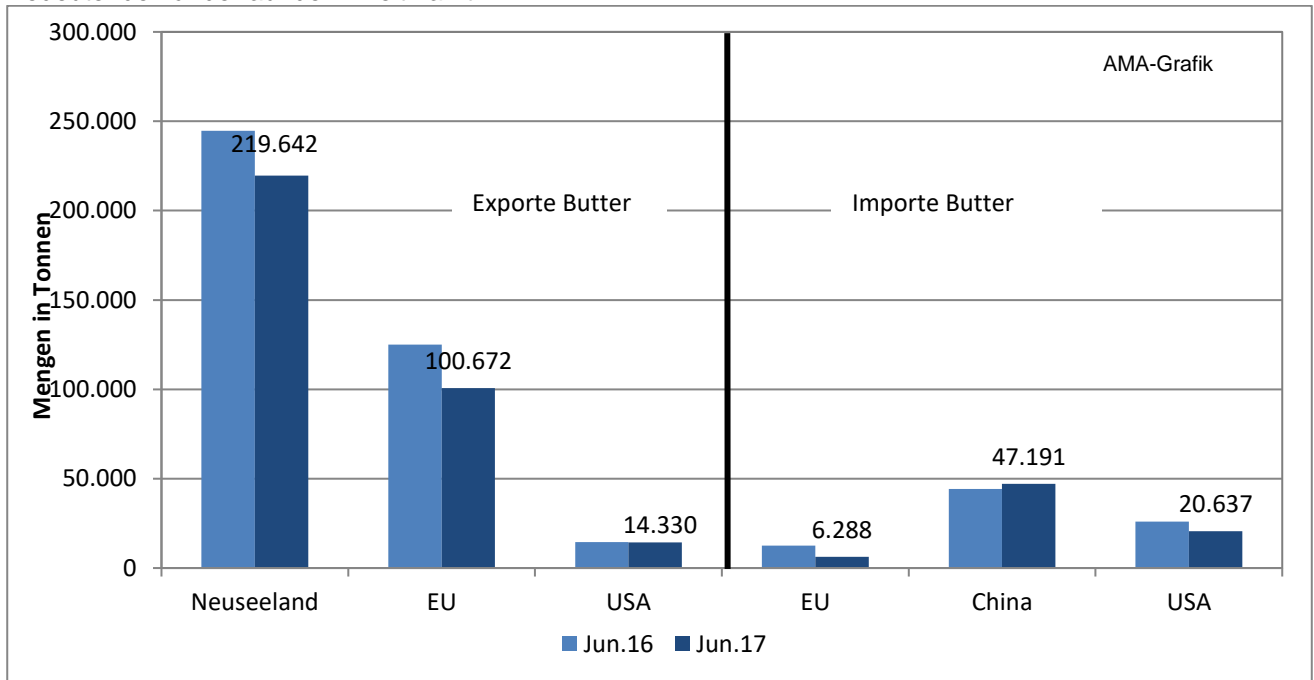
## S) Marktpreise Magermilchpulver international



Quelle: CIRCA - EU Homepage

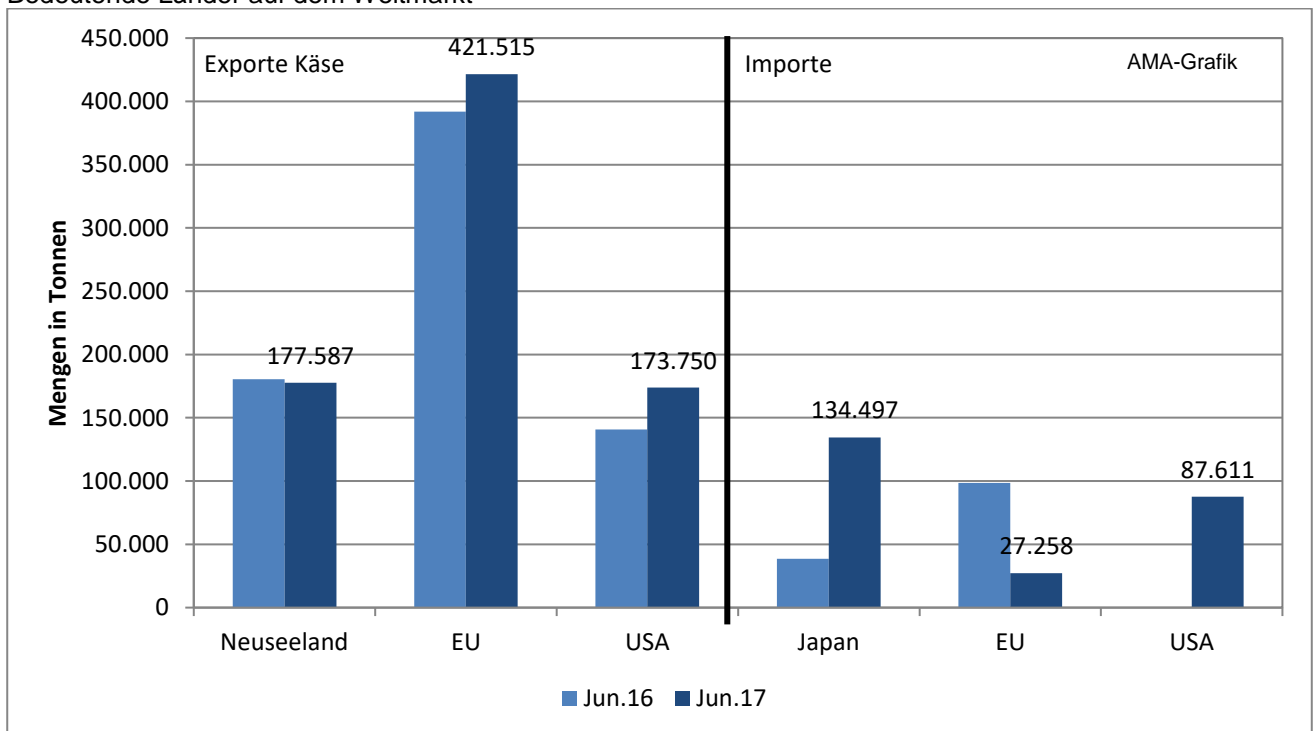
## T) Internationaler Handel - Butter

Bedeutende Länder auf dem Weltmarkt



## U) Internationaler Handel – Käse

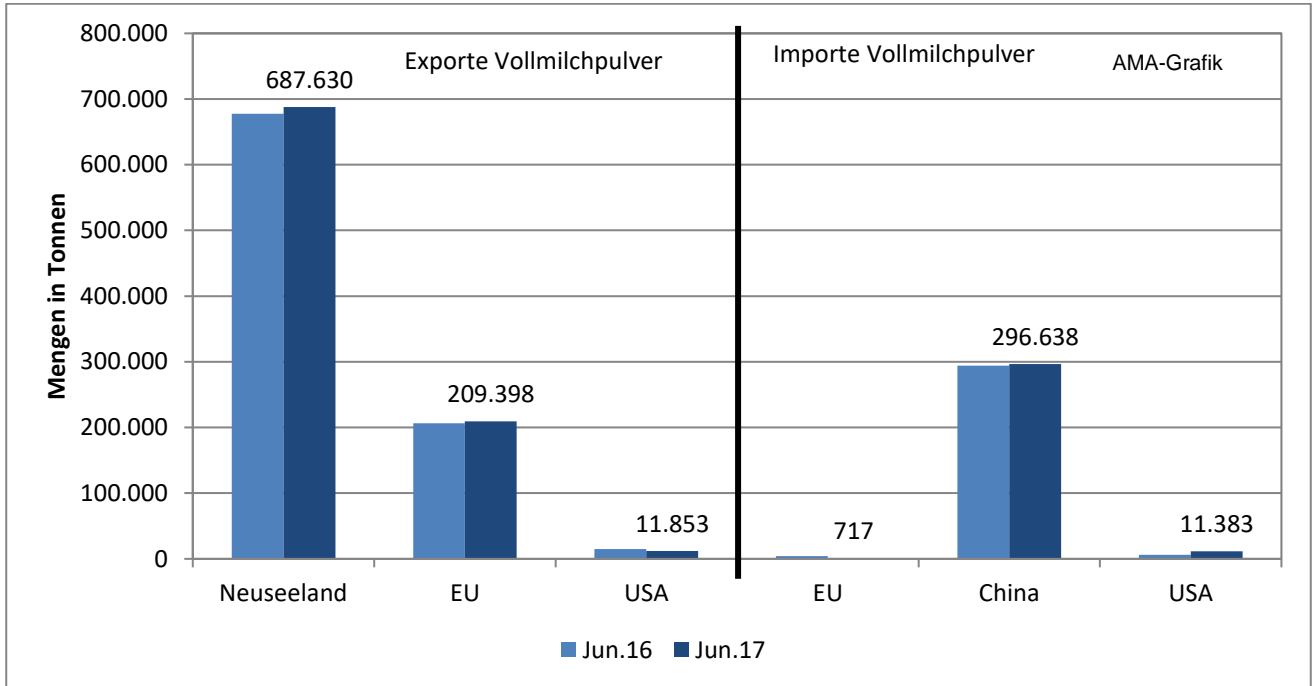
Bedeutende Länder auf dem Weltmarkt



Quelle: CIRCA - EU Homepage

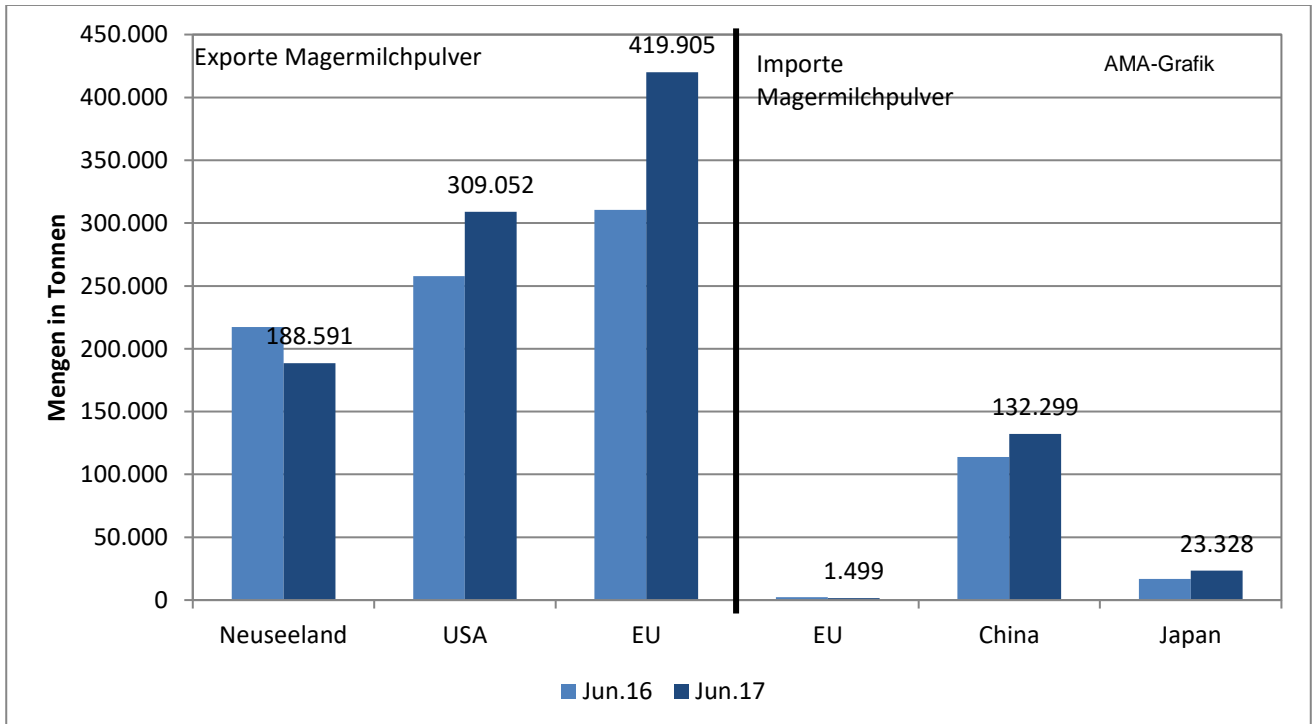
## V) Internationaler Handel – Vollmilchpulver

Bedeutende Länder auf dem Weltmarkt



## W) Internationaler Handel – Magermilchpulver

Bedeutende Länder auf dem Weltmarkt



Quelle: CIRCA - EU Homepage

Der Marktbericht Milch und Milchprodukte erscheint monatlich.

Dieser Bericht ist auf der Webseite der  
Agrarmarkt Austria ([www.ama.at](http://www.ama.at)) im Internet verfügbar.

Die nächste Ausgabe wird voraussichtlich  
Mitte Oktober 2017 erscheinen.

**Impressum:**

Informationen gemäß § 5 E-Commerce Gesetz und Offenlegung gemäß § 25 Mediengesetz

Medieninhaber, Herausgeber, Vertrieb: Agrarmarkt Austria  
Redaktion: GBI/Abt3 – Referat 8  
Dresdner Straße 70  
1200 Wien  
UID-Nr.: ATU16305503  
DVR-Nr.: 0719838  
Telefon: +43 1 33151-324  
Fax: +43 1 33151-396  
E-Mail: [bereich.milch@ama.gv.at](mailto:bereich.milch@ama.gv.at)

Vertretungsbefugt:  
Dipl.-Ing. Günter Griesmayr, Vorstandsvorsitzender und Vorstand für den Geschäftsbereich II  
Dr. Richard Leutner, Vorstand für den Geschäftsbereich I.

Die Agrarmarkt Austria ist eine gemäß § 2 AMA-Gesetz, BGBl. Nr. 367/1992 eingerichtete juristische Person öffentlichen Rechts, deren Aufgaben im § 3 festgelegt sind. Sie unterliegt gemäß § 25 AMA-Gesetz der Aufsicht des Bundesministers für Land- und Forstwirtschaft, Umwelt und Wasserwirtschaft.

Hersteller: Eigendruck

Verlagsrechte: Die in dieser Broschüre veröffentlichten Beiträge sind urheberrechtlich geschützt.  
Alle Rechte sind vorbehalten. Nachdruck und Auswertung der von der AGRARMARKT AUSTRIA erhobenen Daten sind mit Quellenangabe gestattet.  
Alle Angaben ohne Gewähr.