



K-Ö  
Gemäß des § 3 Abs. 1 Z 1 des AMA-Gesetzes 1992 (BGBl. Nr. 376/1992 i. d. g. F.)  
Zertifiziertes Qualitätsmanagement-System nach ÖNORM EN ISO 9001 REG. Nr. 01537/0  
Zertifiziertes Informationssicherheits-Managementsystem nach ÖNORM ISO/IEC 27001 REG Nr. 35/0  
Zertifiziertes Umweltmanagement-System nach EMAS REG Nr. AT-000680 und ÖNORM EN ISO 14001 REG Nr. 02982/0

**AMA**  
**AgrarMarkt Austria**

[www.ama.at](http://www.ama.at)



# Marktbericht

VIEH UND FLEISCH | 09. Woche | 27.02.2023 – 05.03.2023

09. AUSGABE 2023

**Marktübersicht**  
**Preisbericht Österreich**  
**Markt Österreich**  
**Markt und Preise international**

# I N H A L T

<b>I.....</b>	<b>MARKTÜBERSICHT .....</b>	<b>3</b>
<b>II.....</b>	<b>PREISBERICHT ÖSTERREICH .....</b>	<b>5</b>
	A) Preisbericht .....	5
	B) Preisbericht – Zukauf EU .....	9
<b>III.....</b>	<b>MARKT ÖSTERREICH .....</b>	<b>10</b>
	C) Daten aus der Rinderdatenbank .....	10
	D) Lebendvermarktung von Nutzkälbern, Jung -und Jährlingsrindern in Österreich .....	11
	E) Zuchtrinderverkäufe .....	11
<b>IV.....</b>	<b>GRAFIK ÖSTERREICH .....</b>	<b>12</b>
	F) Schlachtstierpreise (E-P) .....	12
	G) Schlachtkalbinnenpreise (E-P) .....	12
	H) Schlachtkuhpreise (E-P) .....	12
	I) Schweinehälftenpreise (S-P) .....	13
	J) Vergleich der Notierungspreise für Ferkel bzw. Schweine .....	13
	K) Schlachtkälberpreise.....	13
<b>V.....</b>	<b>MARKT UND PREISE INTERNATIONAL .....</b>	<b>14</b>
	L) EU-Preisspiegel für Schlachtvieh.....	14
	M) Preisentwicklung diverser Länder für Schlachtvieh .....	19

## I MARKTÜBERSICHT

### **Schlachtrinderpreise mehrheitlich gestiegen**

Der durchschnittliche Auszahlungspreis der Schlachthöfe (E-P) für Jungtiere fiel in der Berichtswoche um 1 Cent auf EUR 5,02 je kg. Er lag um 5,9 % über dem Niveau des Vorjahres.

Für Schlachtkühe wurde um 7 Cent je kg mehr bezahlt. Der Preis lag bei EUR 3,88 je kg und liegt somit um 1,8 % über dem Vorjahresniveau.

Der Preis für Kalbinnen stieg um 2 Cent je kg. Der Durchschnittspreis lag bei EUR 4,87 je kg und um 8,2 % über der Linie des Vorjahres.

Bei Schlachtkälbern stieg der Preis um 13 Cent auf EUR 6,49 je kg. Der Vergleich zur Vorjahreswoche ergab ein Plus von 5,2 %.

### **Preiserwartungen Rinder für die 10. KW**

Laut ARGE Rind ist das Angebot im Jungstierbereich gegenüber der Vorwoche leicht gestiegen. Die Branche zeigt sich mit der Nachfrage seitens des Lebensmitteleinzel- und Großhandels zufrieden. Die Preise notieren gleich zur Vorwoche. Bei Schlachtkühen zeigt sich ein etwas kleineres Angebot als in den Vorwochen. Die Preise tendieren aufgrund der aktuell guten Nachfrage nach oben. Positiv wirken sich die Exportmöglichkeiten in die benachbarte Schweiz aus. Auch der Markt für Schlachtkalbinnen wird als stabil bewertet. Schlachtkälber notieren etwas unter der Vorwoche.

Die europäischen Rindfleischmärkte sind derzeit stabil. In Deutschland wirkt sich hingegen das knappe Angebot auf das Marktgeschehen aus. Die Schlachtunternehmen wehren sich gegen steigende Preise insbesondere im Handel mit Jungstieren. Bei Kühen wird der Markt überwiegend ausgeglichen beschrieben. Sowohl Jungtiere als auch Kühe notieren auf stabilem Niveau.

### **Ausverkaufter Schweinemarkt**

Der Durchschnittspreis (S-P) für Schlachtschweine blieb in der Berichtswoche unverändert bei EUR 2,47 je kg. Er lag um 51,5 % über dem Vorjahrespreis.

Der Schlachtpreis für Zuchtsauen stieg um 5 Cent auf EUR 1,66 je kg. Im Vergleich zum Vorjahr ergab das ein Plus von 90,8 %.

Der heimische Schweinemarkt zeigt sich nach wie vor ausverkauft. Aufgrund der rückläufigen Verbrauchernachfrage geht nun allerdings der Bedarf der Schlachtbetriebe nach schlachtreifen Tieren spürbar zurück. Die Betriebe sind weiterhin bemüht, ihre Auslastung

sicher zu stellen. Die Branche rechnet aufgrund des knappen Ferkelangebots mit einem deutlich unterversorgten Schlachtschweinemarkt im Jahresverlauf. Die Mastschweine-Notierung bleibt bis zum 15. März unverändert bei EUR 2,34 je kg.

### **Knappe Ferkelversorgung**

Auf dem österreichischen Ferkelmarkt zeigte sich zuletzt eine leicht rückläufige Nachfrage. Dennoch müssen Mäster teilweise mehrwöchige Wartezeiten bewerkstelligen. Die Ferkelnotierung bleibt in der 10. Kalenderwoche unverändert bei EUR 3,80 je kg.

Auf den europäischen Ferkelmärkten ist die Nachfrage weiterhin rege bei gleichzeitig knappem Angebot. Die Notierungen bleiben europaweit unverändert.

### **EU-Schweinemarkt: hohes Preisniveau**

Die positive Entwicklung gab zuletzt etwas nach, dennoch wird das hohe Preisniveau durch ein weiterhin knappes Angebot gestützt. Die deutlichen Preissteigerungen der letzten Wochen haben zu einer rückläufigen Nachfrage der europäischen Schlachtunternehmen geführt. Die Notierungen in Italien, Spanien, Frankreich, Dänemark und den Niederlanden tendierten stabil bis leicht aufwärts. Aus Südeuropa werden unzureichende Angebotsmengen gemeldet.

Die Schlachtschweinepreise in Deutschland liegen seit Mitte Februar auf einem Allzeithoch. Das Angebot an Lebendtieren hat zuletzt zugenommen. Laut VEZG findet das verfügbare Angebot aber weiterhin vollständig seine Käufer. Der Markt ist besser versorgt als noch vor einigen Wochen und weitgehend ausgeglichen. Lediglich im Süden scheinen die Stückzahlen begrenzter zu sein. Der Vereinigungspreis für Schlachtschweine bleibt im Zeitraum 9. bis 15. März unverändert bei EUR 2,28 je kg.

## II PREISBERICHT ÖSTERREICH

### A) Preisbericht für die 09. Woche, 27. Februar 2023 bis 05. März 2023

1) Auszahlungspreise inkl. Zu- und Abschläge\*) (EUR/kg, exkl. USt.) frei Schlachthof und Umsatzmengen (Stück) der meldepflichtigen Schlachthöfe, Herkunft Österreich

Österreich <sup>1)</sup>	8. Woche 23		9. Woche 23		Vorw. ±	9. KW 22
	EUR/kg	Stück	EUR/kg	Stück	EUR/kg	EUR/kg
Jungstiere U3	5,08	816	5,05	760	-0,03	4,80
Jungstiere R3	4,99	191	5,00	201	0,01	4,71
Jungstiere E-P	5,03	2.686	5,02	2.971	-0,01	4,74
Ochsen U3	5,32	119	5,34	92	0,02	4,91
Ochsen R3	5,20	135	5,14	87	-0,06	4,82
Ochsen E-P <sup>4)</sup>	5,18	478	5,11	350	-0,07	4,81
Kühe R3	4,00	399	4,09	361	0,09	3,96
Kühe O3	3,70	116	3,71	118	0,01	3,71
Kühe E-P	3,81	2.221	3,88	1.951	0,07	3,81
Kalbinnen U3	4,97	473	4,99	420	0,02	4,65
Kalbinnen R3	4,82	375	4,91	366	0,09	4,45
Kalbinnen E-P	4,85	1.385	4,87	1.321	0,02	4,50
Schweine S <sup>2)</sup>	2,50	45.455	2,51	47.263	0,01	1,65
Schweine E <sup>2)</sup>	2,41	17.752	2,41	19.073	0,00	1,57
Schweine U <sup>2)</sup>	2,23	857	2,23	1.042	0,00	1,44
Schweine S-P <sup>2)</sup>	2,47	64.113	2,47	67.492	0,00	1,63
Zuchtsauen	1,61	1.076	1,66	1.205	0,05	0,87
Kälber E-P <sup>3)</sup>	6,36	318	6,49	362	0,13	6,17
Jungrinder E-P <sup>3)</sup>	5,41	266	5,48	250	0,07	5,14

Quelle: AMA

Niederösterreich	8. Woche 23		9. Woche 23		Vorw. ±	9. KW 22
	EUR/kg	Stück	EUR/kg	Stück	EUR/kg	EUR/kg
Jungstiere U3	5,08	214	5,05	176	-0,03	4,76
Jungstiere R3	5,01	43	4,99	62	-0,02	4,66
Jungstiere E-P	5,04	694	5,00	718	-0,04	4,73
Ochsen U3	-	-	-	-	-	-
Ochsen R3	-	-	-	-	-	-
Ochsen E-P <sup>4)</sup>	-	-	-	-	-	-
Kühe R3	3,91	65	4,02	71	0,11	3,91
Kühe O3	-	-	3,62	14	-	3,54
Kühe E-P	3,75	335	3,82	324	0,07	3,73
Kalbinnen U3	4,96	98	5,05	90	0,09	4,58
Kalbinnen R3	4,73	51	4,82	51	0,09	4,41
Kalbinnen E-P	4,87	255	4,90	227	0,03	4,47
Schweine S <sup>2)</sup>	2,53	7.268	2,54	7.468	0,01	1,67
Schweine E <sup>2)</sup>	2,42	3.047	2,41	3.352	-0,01	1,56
Schweine U <sup>2)</sup>	2,17	153	2,17	202	0,00	1,34
Schweine S-P <sup>2)</sup>	2,49	10.471	2,49	11.028	0,00	1,64
Zuchtsauen	1,60	304	1,63	364	0,03	0,87
Kälber E-P <sup>3)</sup>	-	-	-	-	-	-
Jungrinder E-P <sup>3)</sup>	-	-	-	-	-	-

\*) z.B. BIO, Mengenzuschläge, Markenprogramme, Klassifizierungskosten

1) Inkl. Salzburg und Kärnten, aus Datenschutzgründen können diese Preise und Umsatzmengen nicht veröffentlicht werden

2) Abrechnung erfolgt nach Warmgewicht

3) Inkl. Tirol, aus Datenschutzgründen können Bundesländerpreise und Umsatzmengen nicht veröffentlicht werden

4) Aus Datenschutzgründen können Bundesländerwerte der einzelnen Qualitätsklassen nicht veröffentlicht werden

Quelle: AMA

Auszahlungspreise inkl. Zu- und Abschläge\*) (EUR/kg, exkl. USt.) frei Schlachthof und Umsatzmengen (Stück) der meldepflichtigen Schlachthöfe, Herkunft Österreich

	8. Woche 23		9. Woche 23		Vorw. ±	9. KW 22
	EUR/kg	Stück	EUR/kg	Stück	EUR/kg	EUR/kg
<b>Oberösterreich</b>						
Jungstiere U3	5,08	377	5,03	369	-0,05	4,81
Jungstiere R3	5,00	98	4,99	92	-0,01	4,70
Jungstiere E-P	5,03	1.239	5,01	1.434	-0,02	4,74
Ochsen U3	-	-	-	-	-	-
Ochsen R3	-	-	-	-	-	-
Ochsen E-P 4)	-	-	-	-	-	-
Kühe R3	4,08	173	4,10	160	0,02	3,98
Kühe O3	3,78	47	3,66	58	-0,12	3,73
Kühe E-P	3,92	848	3,94	838	0,02	3,84
Kalbinnen U3	4,90	180	4,81	159	-0,09	4,52
Kalbinnen R3	4,77	136	4,83	154	0,06	4,47
Kalbinnen E-P	4,80	547	4,75	549	-0,05	4,45
Schweine S 2)	2,50	15.615	2,50	16.147	0,00	1,65
Schweine E 2)	2,41	5.325	2,41	5.885	0,00	1,58
Schweine U 2)	2,20	241	2,37	322	0,17	1,56
Schweine S-P 2)	2,47	21.220	2,48	22.419	0,01	1,63
Zuchtsauen	1,57	298	1,68	327	0,11	0,84
Kälber E-P 3)	-	-	-	-	-	-
Jungrinder E-P 3)	-	-	-	-	-	-

Quelle: AMA

	8. Woche 23		9. Woche 23		Vorw. ±	9. KW 22
	EUR/kg	Stück	EUR/kg	Stück	EUR/kg	EUR/kg
<b>Steiermark</b>						
Jungstiere U3	5,02	44	-	-	-	4,76
Jungstiere R3	4,95	20	-	-	-	4,71
Jungstiere E-P	5,01	190	5,01	204	0,00	4,73
Ochsen U3	-	-	-	-	-	-
Ochsen R3	-	-	-	-	-	-
Ochsen E-P 4)	-	-	-	-	-	-
Kühe R3	4,01	56	3,96	33	-0,05	3,90
Kühe O3	-	-	-	-	-	-
Kühe E-P	3,90	236	3,79	232	-0,11	3,81
Kalbinnen U3	5,03	88	5,13	86	0,10	4,88
Kalbinnen R3	4,95	71	4,97	64	0,02	4,43
Kalbinnen E-P	4,99	201	4,99	208	0,00	4,65
Schweine S 2)	2,50	22.159	2,50	22.649	0,00	1,65
Schweine E 2)	2,40	9.213	2,40	9.472	0,00	1,56
Schweine U 2)	2,27	459	2,18	509	-0,09	1,39
Schweine S-P 2)	2,47	31.838	2,47	32.673	0,00	1,62
Zuchtsauen	1,64	460	1,67	514	0,03	0,88
Kälber E-P 3)	-	-	-	-	-	-
Jungrinder E-P 3)	-	-	-	-	-	-

\*) z.B. BIO, Mengenzuschläge, Markenprogramme, Klassifizierungskosten

1) Inkl. Salzburg und Kärnten, aus Datenschutzgründen können diese Preise und Umsatzmengen nicht veröffentlicht werden

2) Abrechnung erfolgt nach Warmgewicht

3) Inkl. Tirol, aus Datenschutzgründen können Bundesländerpreise und Umsatzmengen nicht veröffentlicht werden

4) Aus Datenschutzgründen können Bundesländerwerte der einzelnen Qualitätsklassen nicht veröffentlicht werden

Quelle: AMA

2) Auszahlungspreise Biorinder inkl. Zu- und Abschläge\*) (EUR/kg, exkl. USt.)  
frei Schlachthof und Umsatzmengen (Stück) der meldepflichtigen Schlachthöfe,  
Herkunft Österreich

Österreich	8. Woche 23		9. Woche 23		Vorw. ±
	EUR/kg	Stück	EUR/kg	Stück	EUR/kg
Jungstiere E-P	5,01	17	5,22	21	0,21
Ochsen U3	5,36	21	5,45	27	0,09
Ochsen R3	5,40	34	5,35	28	-0,05
Ochsen E-P	5,33	125	5,12	150	-0,21
Kühe R3	4,14	36	4,14	52	0,00
Kühe O3	3,87	14	3,98	16	0,11
Kühe E-P	3,83	287	3,96	359	0,13
Kalbinnen U3	5,38	38	5,30	54	-0,08
Kalbinnen R3	5,05	29	5,19	58	0,14
Kalbinnen E-P	5,11	165	5,10	198	-0,01
Kälber E-P	7,21	48	7,02	37	-0,19
Jungrinder E-P	5,55	210	5,57	222	0,02

Die Biorinder sind auch im Preisbericht unter Punkt 1) enthalten.

\*) z.B. Mengenzuschläge, Klassifizierungskosten

Quelle: AMA

3) Verkaufspreise Teilstücke vom Rind bzw. Schwein (EUR/kg, exkl. USt.) ab Werk der  
meldepflichtigen Schlachthöfe und Zerlegebetriebe, Herkunft Österreich

Österreich	6. Woche 23	7. Woche 23	8. Woche 23	9. Woche 23	Vorw. ±
	EUR/kg	EUR/kg	EUR/kg	EUR/kg	EUR/kg
<b>Teilstücke vom Jungstier</b>					
Vorderviertel (E-P)	4,92	4,92	4,95	4,96	0,01
<b>Teilstücke vom Schwein</b>					
Schlägel (S-P)	2,69	2,83	2,89	2,90	0,01
Bauch (S-P)	3,16	3,14	3,30	3,32	0,02
Schulter (S-P)	2,25	2,39	2,44	2,47	0,03
Karree (S-P)	4,74	4,90	5,12	5,22	0,10

Quelle: AMA

4) Notierungspreise in EUR/kg (exkl. USt.):

Schweinebörse Österreich	23.02.23-01.03.23	02.03.23-08.03.23	09.03.23-15.03.23
Mastschw. 56 % MFA (notiert frei Rampe)	2,34	2,34	2,34
Zuchten (notiert frei Rampe)	1,76	1,76	1,86

EZG Gut Streitdorf	08. Woche 23	09. Woche 23	10. Woche 23
ÖHYB-Ferkel bis 25 kg	3,80	3,80	3,80

Quelle: Erzeugergemeinschaften

5) Schafpreise in EUR/kg (exkl. USt.) für Frischware:

	07. Woche 23	08. Woche 23	09. Woche 23
Schlachtlämmer (17 - 22 kg SG)	6,68	7,02	7,14

Quelle: AMA

6) Verkaufspreise der Österr. Schaf- und Ziegenbörse in EUR/kg (exkl. USt.) für die 09. Woche 2023:

Lebendpreis	Stück	Gesamtgewicht	Durchschnittspreis
Lämmer Kategorie I	850	34.366,00	3,06
Lämmer Kategorie I (Bio)	-	-	-
Lämmer Kategorie II / III	17	629	2,11
Lämmer Kategorie II / III (Bio)	-	-	-
Altschafe / Altwidder	65	4.842,00	0,57
Altziegen / Altböcke	-	-	-
Kitze	-	-	-
Kitze (Bio)	-	-	-
Fleischpreise	Stück	Gesamtgewicht	Durchschnittspreis
Lämmer Kategorie I	196	4.120,63	6,65
Lämmer Kategorie I (Bio)	219	4.369,51	8,08
Lämmer Kategorie II / III	-	-	-
Lämmer Kategorie II / III (Bio)	-	-	-
Altschafe / Altwidder	20	505,68	1,89
Altziegen / Altböcke	-	-	-
Kitze	-	-	-
Kitze (Bio)	-	-	-

Quelle: Österreichische Schaf- und Ziegenbörse reg. Gen. m. b. H.

7) Preis- bzw. Markterwartungen für Schlachtrinder in EUR/kg, exkl. USt.:

Rinderbörse Österreich	08. Woche 2023	09. Woche 2023	10. Woche 2023
Jungstier HK R2/3	4,64	4,64	4,64
Kalbin HK R2/3	4,08	4,08	4,08
Kuh HK R2/3	3,28	3,32	3,36
Schlachtkälber HK R2/3	6,35	6,35	6,25

Quelle: [www.rinderboerse.at](http://www.rinderboerse.at)

8) Marktpreise für Futtermittelmischungen in EUR/100kg, exkl. USt.:

	November 2022	Dezember 2022	Jänner 2023
Schweinemastfutter (Alleinfutter) GVO frei	46,80	46,75	46,89
Schweinemastfutter (Alleinfutter) GVO	43,74	44,01	44,25

Gewichtete Durchschnittspreise; frei Betrieb; Mindestabnahmemenge ca. 3 Tonnen lose Staffel; konventionelles Futter, exkl. BIO-Ware

Quelle: AMA



**B) Preisbericht – Zukauf EU\* für 02. Jänner 2023 bis 29. Jänner 2023**

## 1) Preise (EUR/kg, exkl. USt.) und Umsatzmengen (Stück) der meldepflichtigen Schlachthöfe

	Dezember 2022		Jänner 2023		± Vormonat EUR/kg	Jän. 2022 EUR/kg
	EUR/kg	Stück	EUR/kg	Stück		
<b>Deutschland</b>						
Kühe E-P	3,29	19	3,43	15	0,14	2,80
Schweine S-P **	2,03	29.211	2,04	29.330	0,01	1,27
<b>Slowenien</b>						
Jungstiere E-P	4,70	27	4,62	68	-0,08	4,16
Stierfleisch E-P	3,76	9	4,50	11	0,74	3,64
Kühe E-P	3,53	430	3,76	454	0,23	3,01
Kalbinnen E-P	4,58	91	4,64	69	0,06	3,77
Schweine S-P **	2,16	2.925	2,21	3.779	0,05	1,56
<b>Tschechien</b>						
Jungstiere E-P	4,77	1.167	4,85	1.250	0,08	4,17
Stierfleisch E-P	4,42	95	4,56	100	0,14	3,92
Kühe E-P	3,65	1.108	3,80	1.335	0,15	3,19
Kalbinnen E-P	4,53	682	4,57	766	0,04	3,83
<b>Slowakei</b>						
Jungstiere E-P	4,57	62	-	-	-	4,22
Kühe E-P	3,29	274	3,36	378	0,07	2,98
Kalbinnen E-P	3,58	22	4,43	44	0,85	3,32
<b>Ungarn</b>						
Jungstiere E-P	4,72	427	4,70	346	-0,02	4,07
Stierfleisch E-P	4,32	53	4,85	32	0,53	3,86
Kühe E-P	3,44	468	3,80	375	0,36	3,02
Kalbinnen E-P	4,40	173	4,63	122	0,23	3,77
Schweine S-P **	2,07	543	2,04	997	-0,03	1,37
<b>Kroatien</b>						
Kühe E-P	3,20	104	3,37	193	0,17	3,06
<b>Frankreich</b>						
Kühe E-P	3,17	6	3,70	4	0,53	3,21
<b>Lettland</b>						
Kalbinnen E-P	-	-	4,65	4	-	3,49

\* Schlachttiere wurden aus EU-Staaten lebend zugekauft und in Österreich geschlachtet

\*\* Abrechnung erfolgt nach Warmgewicht

Quelle: AMA

### III MARKT ÖSTERREICH

#### C) Daten aus der Rinderdatenbank

2023		Jän.	Feb.	März	April	Mai	Juni	Juli	Aug.	Sept.	Okt.	Nov.	Dez.	Jahr	
<b>Schlachtungen bis 8 Monate</b>															
AT 1)	♂	3.357												3.357	
	♀	1.523												1.523	
andere Länder 2)	♂	7												7	
	♀	1												1	
<b>Schlachtungen über 8 Monate</b>															
AT 1)	♂	21.080												21.080	
	♀	20.440												20.440	
andere Länder 2)	♂	2.368												2.368	
	♀	5.183												5.183	
<b>Schlachtungen gesamt</b>															
AT 1)	♂	24.437												24.437	
	♀	21.963												21.963	
	gesamt	46.400												46.400	
andere Länder 2)	♂	2.375												2.375	
	♀	5.184												5.184	
	gesamt	7.559												7.559	
<b>Versendungen und Exporte von Lebendrindern in Stück</b>															
in EU-Länder	♂	5.550												5.550	
	♀	3.434												3.434	
<b>Zugänge und Importe von Lebendrindern in Stück</b>															
aus EU-Ländern	♂	18												18	
	♀	37												37	
<b>Schlachtungen gesamt, getrennt nach Herkunftsländern für Jänner 2023</b>															
	CZ	DE	DK	FR	HR	HU	IE	IT	LV	NL	PL	SI	SK	UK	ges.
♂	1.619	21	0	0	2	526	0	1	60	0	0	89	57	0	2.375
♀	2.365	76	6	13	255	1.027	2	0	4	2	14	950	469	1	5.184
gesamt	3.984	97	6	13	257	1.553	2	1	64	2	14	1.039	526	1	7.559
in %	52,71	1,28	0,08	0,17	3,40	20,55	0,03	0,01	0,85	0,03	0,19	13,75	6,96	0,01	100,00

1) Geburt und Schlachtung der Rinder in Österreich

2) Geburt der Rinder nicht in Österreich, geschlachtet in Österreich

AT= Österreich, ♂= männlich, ♀=weiblich, BE= Belgien, BG= Bulgarien, CH= Schweiz, CZ= Tschechien, DE= Deutschland, DK= Dänemark, EE= Estland, EL= Griechenland, ES= Spanien, FI= Finnland, FR= Frankreich, HR= Kroatien, HU= Ungarn, IE= Irland, IT= Italien, LT= Litauen, LU= Luxemburg, LV= Lettland, NL= Niederlande, PL= Polen, PT= Portugal, RO= Rumänien, SE= Schweden, SI= Slowenien, SK= Slowakei, UK= Vereinigtes Königreich

Quelle: AMA

## D) Lebendvermarktung von Nutzkälbern, Jung- und Jährlingsrindern in Österreich

### 1) Männliche Nutzkälber zwischen 8 Tagen und vier Wochen in EUR/Stück (exkl. USt.)

	9. Woche 23			9. KW 22
	Stück	Ø Gewicht	EUR/Stück	EUR/Stück
Stierkälber - Milchrasen	47	65,30	123,14	145,95
Stierkälber - Fleischerassen*)	210	76,27	308,21	312,66

\*) Fleischerassen, Zweinutzungsrasen oder aus einer Kreuzung mit einer Fleischerasse

Quelle: AMA

### 2) Jungrinder und Jährlingsrinder in EUR/kg (exkl. USt.)

	9. Woche 23			9. KW 22
	Stück	Ø Gewicht	EUR/kg	EUR/kg
Jungrinder	276	314,20	2,83	2,54
Jährlingsrinder - männlich	5	380,40	2,19	2,13
Jährlingsrinder - weiblich	14	441,07	2,36	2,10

Jungrinder: männlich und weiblich, 6 bis 11 Monate, zur Mastung; Jährlingsrinder: 12 bis 23 Monate, zur Mastung

Quelle: AMA

## E) Zuchtrinderverkäufe

### 1) Versteigerungen, Nettopreise in EUR

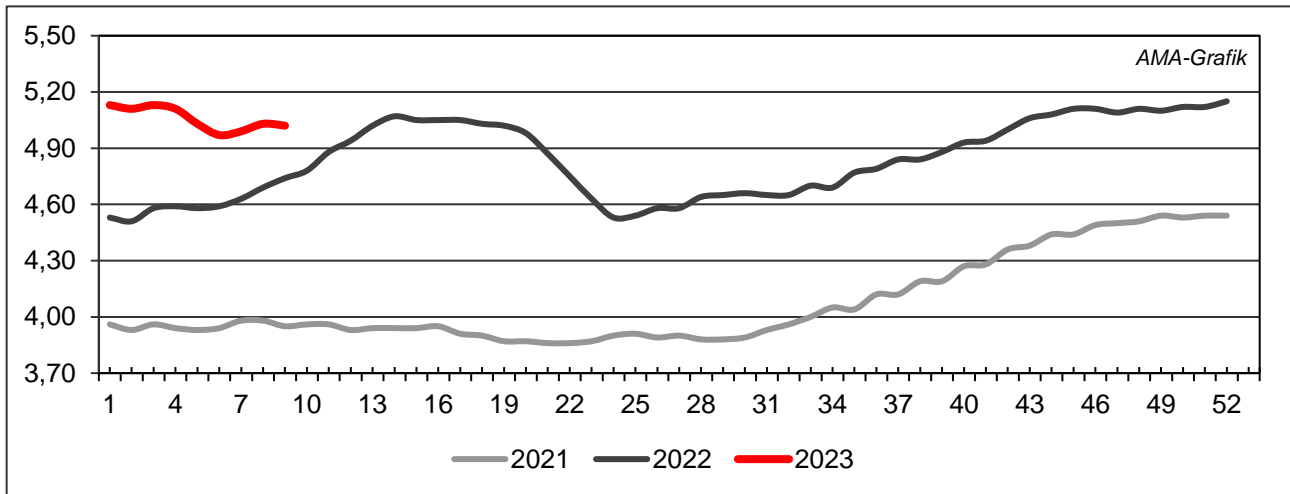
Ried, am 21. Februar 2023

	Rasse	aufgetrieben	verkauft	Durchschnittspreis
Stiere	Fleckvieh	-	8	3.737,00
Erstlingskühe	Fleckvieh	-	30	2.239,00
Kalbinnen	Fleckvieh	-	230	2.737,00

Quelle: EZG Fleckviehzuchtverband Inn- und Hausruckviertel

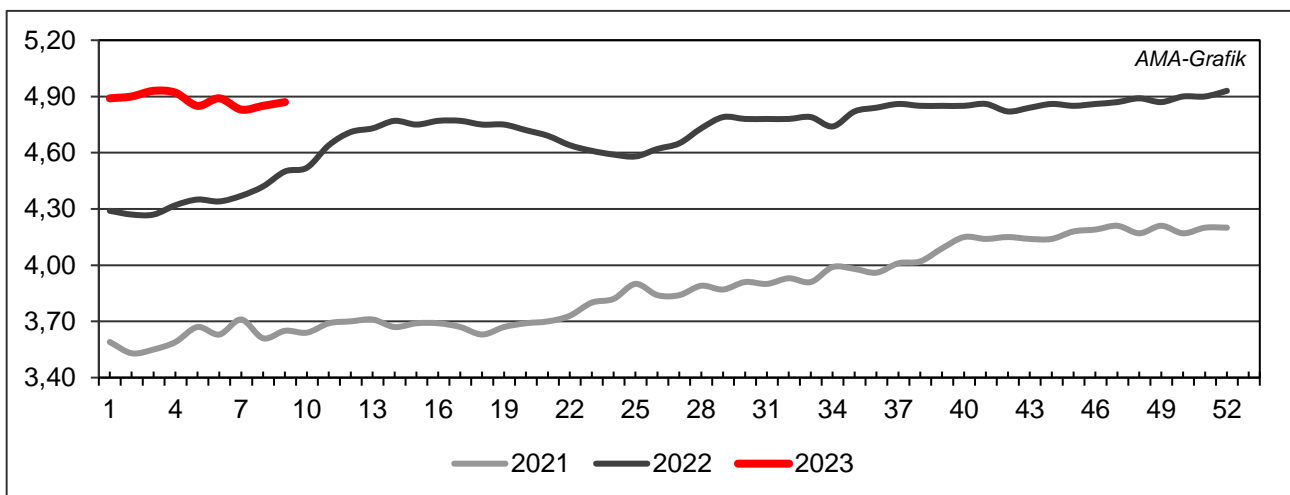
## IV GRAFIK ÖSTERREICH

### F) Schlachtstierpreise (E-P) in EUR/kg, exkl. USt.



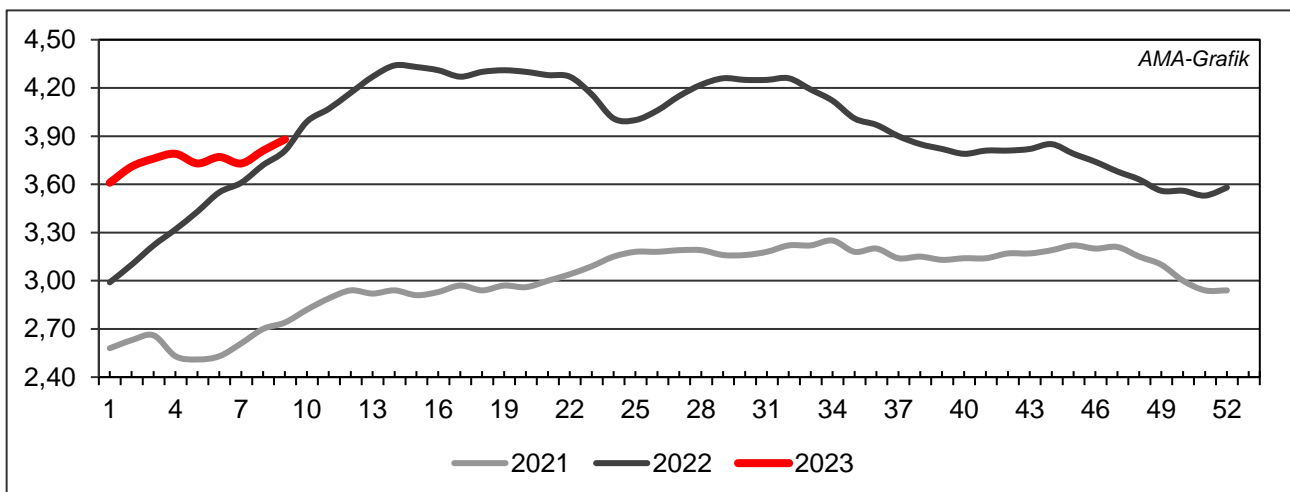
Quelle: AMA

### G) Schlachtkalbinnenpreise (E-P) in EUR/kg, exkl. USt.



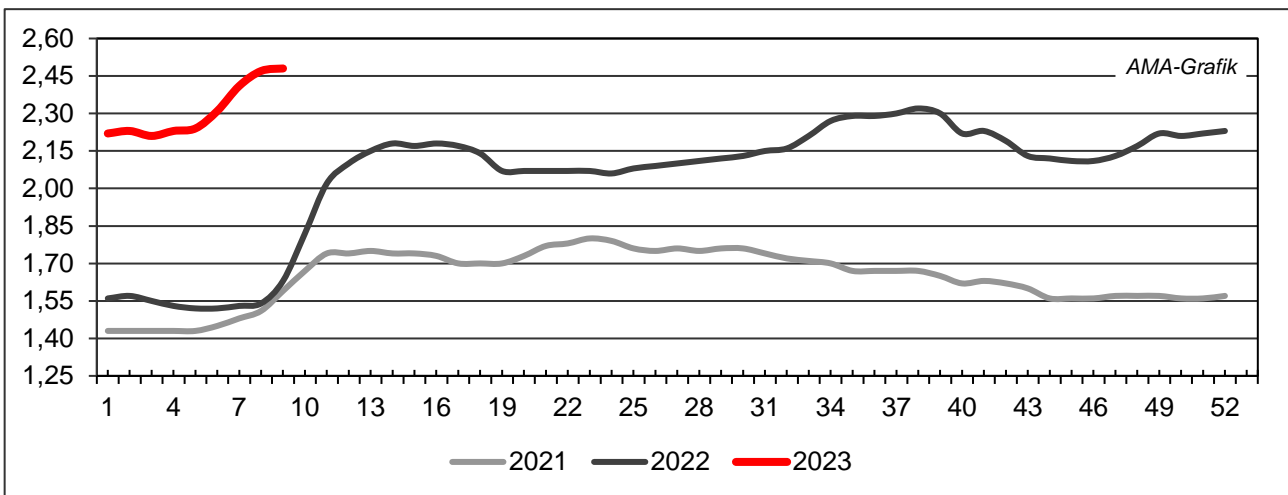
Quelle: AMA

### H) Schlachtkuhpreise (E-P) in EUR/kg, exkl. USt.



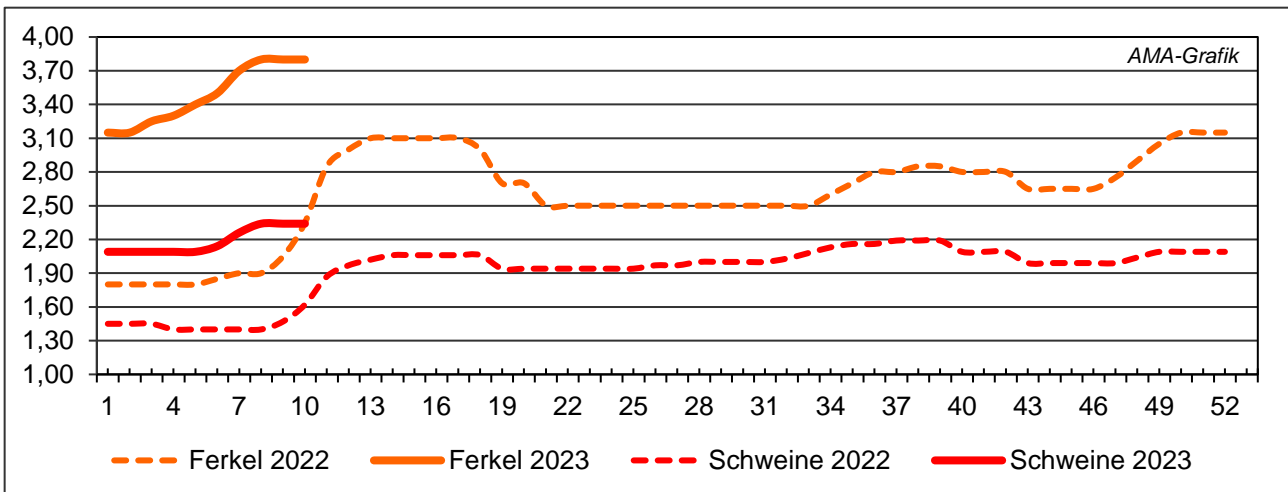
Quelle: AMA

**I) Schweinehälftenpreise (S-P) in EUR/kg, exkl. USt.**



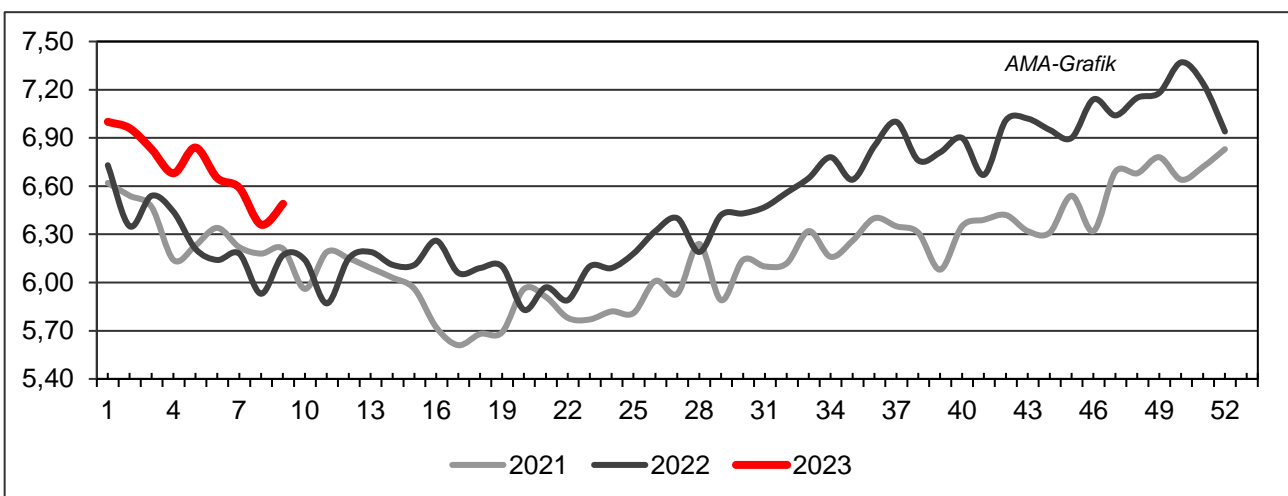
Quelle: AMA

**J) Vergleich der Notierungspreise für Ferkel bzw. Schweine in EUR/kg, exkl. USt.**



Quelle: Erzeugergemeinschaften

**K) Schlachtkälberpreise in EUR/kg, exkl. USt.**



Quelle: AMA

## V MARKT UND PREISE INTERNATIONAL

### L) EU-Preisspiegel für Schlachtvieh

#### 1) Rinder (EUR/100 kg Schlachtgewicht, kalt)

Woche bis:	Jungrinder R3			Jungstiere R3			Ochsen R3			Kühe O3			Kalbinnen R3		
	12.02.	19.02.	26.02.	12.02.	19.02.	26.02.	12.02.	19.02.	26.02.	12.02.	19.02.	26.02.	12.02.	19.02.	26.02.
Belgien	-	-	-	433,00	433,00	433,50	-	-	-	405,47	410,94	412,90	475,00	476,00	476,00
Bulgarien	-	-	-	511,30	511,30	511,30	-	-	-	337,94	311,98	343,85	511,30	511,30	511,30
Tschechien	-	-	-	470,15	439,29	483,10	384,09	-	-	359,46	361,55	360,56	403,25	405,97	412,71
Dänemark	462,71	461,45	459,64	439,87	437,15	435,87	468,62	431,91	454,67	405,34	399,69	402,69	448,20	453,80	445,94
Deutschland	-	-	-	515,00	517,80	522,24	519,46	507,97	500,86	421,64	425,91	431,59	500,12	503,42	506,87
Estland	-	-	-	433,50	-	-	-	-	-	369,95	380,69	380,20	437,58	-	-
Irland	509,39	509,39	522,41	510,26	511,30	510,24	525,76	526,97	526,06	449,65	451,07	450,21	530,98	530,93	529,35
Griechenland	-	-	-	447,27	447,27	447,27	-	-	-	265,00	265,00	265,00	-	-	-
Spanien	541,16	536,80	539,38	543,36	530,38	533,63	-	-	-	384,68	380,14	384,58	519,20	530,34	539,96
Frankreich	-	-	-	535,00	535,00	535,00	538,00	538,00	538,00	481,00	481,00	481,00	544,00	544,00	544,00
Kroatien	504,35	504,35	504,35	495,00	501,00	496,00	-	-	-	345,00	345,00	389,00	495,00	513,00	466,00
Italien	529,40	477,10	512,65	515,67	525,08	522,18	518,00	412,15	444,35	387,65	387,65	381,91	548,36	546,88	554,32
Zypern	-	-	-	-	-	-	-	-	-	-	-	-	-	-	-
Lettland	310,98	371,79	371,79	418,79	418,79	418,79	-	-	-	350,52	346,61	355,89	365,99	362,13	345,58
Litauen	348,38	-	-	388,64	393,88	403,30	475,09	-	-	378,86	395,85	394,23	376,38	375,79	429,61
Luxemburg	-	-	-	528,19	-	534,82	525,51	562,41	-	436,28	449,02	447,60	547,17	551,13	546,47
Ungarn	-	-	-	-	-	-	-	-	-	271,16	266,12	252,84	181,40	183,53	191,54
Malta	-	-	-	-	-	-	-	-	-	-	-	-	-	-	-
Niederlande	484,00	493,00	495,00	350,00	387,00	448,00	-	-	-	434,00	443,00	435,00	343,00	309,00	392,00
ÖSTERREICH	539,97	542,40	545,87	492,22	494,54	496,35	509,45	511,67	519,51	358,66	351,68	367,87	491,22	484,23	480,10
Polen	522,72	465,80	468,95	475,30	469,99	473,38	-	-	-	397,31	398,57	398,52	490,27	487,17	493,41
Portugal	475,48	478,05	471,10	501,66	506,84	503,83	220,00	450,00	450,00	348,82	358,51	349,89	498,41	341,70	504,55
Rumänien	-	-	-	447,98	467,64	446,70	465,65	465,16	463,95	364,23	369,84	363,06	390,84	418,89	366,37
Slowenien	359,68	414,68	414,68	485,55	493,75	465,51	489,68	489,68	489,68	275,37	310,73	290,79	440,16	446,80	436,92
Slowakei	513,48	-	-	493,89	483,46	483,22	-	-	-	265,71	261,66	262,52	405,68	-	-
Finnland	-	-	-	500,68	493,40	492,42	-	-	-	337,66	335,20	334,20	501,83	494,90	491,78
Schweden	532,95	550,52	558,01	507,48	521,48	524,16	510,86	486,25	523,62	461,70	471,64	473,75	500,65	503,28	518,55
EU	529,90	526,85	529,00	512,38	512,18	514,44	524,75	524,73	525,29	423,35	425,86	426,66	518,35	574,37	522,82

Quelle: [http://ec.europa.eu/agriculture/market-observatory/meat/beef/statistics\\_en.htm](http://ec.europa.eu/agriculture/market-observatory/meat/beef/statistics_en.htm), Europäische Kommission

## 2) Marktpreis für geschlachtete Schafe (EUR/100 kg)

	Woche bis:	05.02.2023	12.02.2023	19.02.2023	26.02.2023	Vorwoche ±
<b>SCHWERE LÄMMER</b>	Belgien	709,80	713,70	699,90	685,50	-14,40
	Deutschland	785,14	779,14	783,93	759,46	-24,47
	Spanien	702,31	701,44	702,55	702,66	0,11
	Frankreich	803,00	797,00	786,00	783,00	-3,00
	Kroatien	858,04	914,33	-	915,02	-
	Irland	613,48	603,97	605,15	601,26	-3,89
	Italien	531,00	535,00	538,00	537,00	-1,00
	Zypern	697,00	701,00	703,00	704,00	1,00
	Lettland	550,89	563,57	553,84	564,73	10,89
	Litauen	725,64	-	624,13	642,17	18,04
	Ungarn	-	817,04	818,34	841,13	22,80
	Niederlande	587,38	561,63	579,37	565,59	-13,78
	ÖSTERREICH	681,00	671,00	668,00	702,00	34,00
	Portugal	702,00	675,33	675,33	653,33	-22,00
	Rumänien	424,98	306,08	378,59	304,96	-73,63
	Slowenien	660,95	667,54	699,70	688,66	-11,04
	Finnland	543,97	543,97	543,97	543,97	0,00
	Schweden	680,03	683,36	714,45	714,11	-0,34
	<i>EU</i>	<i>711,02</i>	<i>701,93</i>	<i>702,07</i>	<i>695,06</i>	<i>-7,00</i>
<b>LEICHTE LÄMMER</b>	Bulgarien	841,61	911,01	784,15	925,51	141,36
	Griechenland	-	-	-	-	-
	Spanien	718,00	718,35	718,96	719,72	0,76
	Kroatien	1.124,73	1.084,47	1.132,03	1.142,72	10,69
	Italien	577,00	580,00	596,00	598,00	2,00
	Lettland	492,42	458,00	449,52	545,53	96,01
	Ungarn	-	-	879,81	-	-
	Portugal	836,04	836,04	841,50	809,93	-31,57
	Slowenien	627,99	695,01	657,72	634,72	-23,00
<i>EU</i>	<i>682,79</i>	<i>683,22</i>	<i>686,50</i>	<i>686,44</i>	<i>-0,06</i>	

 Quelle: [http://ec.europa.eu/agriculture/sheep-goats/presentations/index\\_en.htm](http://ec.europa.eu/agriculture/sheep-goats/presentations/index_en.htm), Europäische Kommission

## 3) Schweine, Klasse S (EUR/100 kg Schlachtgewicht, kalt)

Woche bis:	12.02.2023	19.02.2023	26.02.2023	05.03.2023	Vorwoche ±
Belgien	204,42	219,27	227,94	227,83	-0,11
Tschechien	214,97	223,34	231,81	233,18	1,37
Dänemark	171,97	176,42	181,20	183,67	2,48
Deutschland	227,91	237,21	239,57	240,76	1,19
Estland	204,69	211,82	216,16	216,78	0,62
Spanien	222,79	228,21	233,94	239,38	5,44
Frankreich	224,00	230,00	234,00	239,00	5,00
Kroatien	211,00	213,00	230,00	231,00	1,00
Irland	194,60	-	198,53	208,18	9,65
Lettland	213,57	221,89	235,37	232,90	-2,47
Litauen	205,72	215,64	223,48	224,52	1,04
Luxemburg	221,29	233,28	238,84	239,13	0,29
Ungarn	213,85	229,63	238,00	239,79	1,78
Niederlande	194,91	205,11	210,08	210,55	0,47
ÖSTERREICH	236,98	247,71	252,95	253,09	0,14
Polen	219,10	228,29	231,92	231,26	-0,66
Portugal	229,81	236,81	243,35	249,73	6,38
Rumänien	196,34	205,63	219,61	233,81	14,20
Slowenien	241,80	252,13	260,41	257,40	-3,01
Slowakei	202,54	214,76	222,70	222,96	0,26
Finnland	231,00	231,20	230,99	231,51	0,52
Schweden	229,12	231,79	232,58	231,92	-0,66
<b>EU</b>	<b>216,04</b>	<b>223,74</b>	<b>228,58</b>	<b>231,52</b>	<b>2,93</b>

 Quelle: [http://ec.europa.eu/agriculture/market-observatory/meat/pigmeat/statistics\\_en.htm](http://ec.europa.eu/agriculture/market-observatory/meat/pigmeat/statistics_en.htm), Europäische Kommission



## 4) Schweine, Klasse E (EUR/100 kg Schlachtgewicht, kalt)

Woche bis:	12.02.2023	19.02.2023	26.02.2023	05.03.2023	Vorwoche ±
Belgien	195,70	209,55	218,53	218,20	-0,33
Bulgarien	257,22	258,27	260,66	262,11	1,45
Tschechien	209,88	216,88	229,75	227,19	-2,56
Dänemark	166,33	171,05	175,29	177,76	2,47
Deutschland	224,15	233,63	236,00	236,87	0,87
Estland	201,48	206,80	211,29	212,72	1,43
Spanien	208,32	216,67	223,52	228,62	5,10
Frankreich	217,00	222,00	227,00	231,00	4,00
Kroatien	212,00	223,00	237,00	233,00	-4,00
Irland	194,10	-	197,84	208,13	10,29
Zypern	241,09	241,91	242,72	242,66	-0,06
Lettland	220,98	231,61	244,05	243,07	-0,98
Litauen	209,90	223,71	229,53	230,64	1,11
Luxemburg	214,10	224,98	229,80	232,07	2,27
Ungarn	210,52	225,34	234,26	236,21	1,95
Niederlande	193,77	203,97	208,94	209,41	0,47
ÖSTERREICH	225,87	235,47	242,43	242,53	0,10
Polen	218,98	227,41	230,78	229,91	-0,88
Portugal	230,43	237,43	244,00	250,06	6,06
Rumänien	194,86	204,88	219,30	230,39	11,09
Slowenien	222,96	232,85	238,98	239,70	0,72
Slowakei	213,21	218,10	229,72	234,07	4,35
Finnland	224,63	224,25	224,55	224,78	0,23
Schweden	226,90	228,02	229,50	229,30	-0,20
<b>EU</b>	<b>212,51</b>	<b>220,64</b>	<b>225,35</b>	<b>227,27</b>	<b>1,92</b>

 Quelle: [http://ec.europa.eu/agriculture/market-observatory/meat/pigmeat/statistics\\_en.htm](http://ec.europa.eu/agriculture/market-observatory/meat/pigmeat/statistics_en.htm), Europäische Kommission

## 5) Ferkel (EUR/Stück)

Woche bis:	12.02.2023	19.02.2023	26.02.2023	05.03.2023	Vorwoche ±
Belgien	79,00	83,00	85,00	86,00	1,00
Dänemark	53,47	55,32	57,62	58,72	1,09
Deutschland	75,30	81,30	84,50	84,10	-0,40
Spanien	84,34	90,24	94,52	97,76	3,24
Frankreich	57,75	60,75	62,25	63,75	1,50
Kroatien	74,60	76,40	76,40	78,00	1,60
Italien	96,80	100,65	102,85	105,15	2,30
Lettland	66,87	-	-	70,41	-
Ungarn	-	60,34	59,44	58,25	-1,19
Niederlande	61,50	68,00	72,00	73,25	1,25
Portugal	72,60	73,00	85,00	85,00	0,00
Finnland	51,83	52,63	52,53	52,27	-0,26
Schweden	82,66	84,42	86,20	86,54	0,34
<i>EU</i>	<i>72,87</i>	<i>77,78</i>	<i>80,89</i>	<i>82,32</i>	<i>1,43</i>

Quelle: [http://ec.europa.eu/agriculture/market-observatory/meat/pigmeat/statistics\\_en.htm](http://ec.europa.eu/agriculture/market-observatory/meat/pigmeat/statistics_en.htm), Europäische Kommission

## M) Preisentwicklung diverser Länder für Schlachtvieh

### 1) Deutschland gesamt: frei Schlachtstätte je kg SG in EUR ohne MwSt.

Woche bis:	12.02.2023	19.02.2023	26.02.2023	05.03.2023	Vorw. ±
Jungstiere U3	5,10	5,13	5,18	5,20	0,02
Jungstiere R3	5,05	5,08	5,12	5,15	0,03
Jungstiere O3	4,80	4,81	4,86	4,90	0,04
Kalbinnen R3	4,90	4,94	4,97	5,01	0,04
Kühe R3	4,25	4,28	4,32	4,37	0,05
Kühe O3	4,13	4,18	4,23	4,26	0,03
Kälber E-P	5,31	5,42	5,41	5,31	-0,10
Schweine S	2,23	2,33	2,35	2,36	0,01
Schweine E	2,20	2,29	2,31	2,32	0,01
Lämmer, pauschal	7,64	7,69	7,45	7,84	0,39

Quelle: Bundesministerium für Ernährung, Landwirtschaft und Verbraucherschutz (BLE, Deutschland)

### 2) Preise frei Schlachtstätte in Bayern\*) (EUR/kg Schlachtgewicht)

Woche bis:	12.02.2023	19.02.2023	26.02.2023	05.03.2023	Vorw. ±
Jungstiere U3	5,09	5,13	5,18	5,21	0,03
Jungstiere R3	5,03	5,10	5,13	5,19	0,06
Jungstiere E-P	5,03	5,07	5,13	5,16	0,03
Kalbinnen U3	4,88	4,89	4,93	4,94	0,01
Kalbinnen R3	4,85	4,85	4,89	4,92	0,03
Kalbinnen E-P	4,73	4,70	4,78	4,82	0,04
Kühe U3	4,44	4,46	4,50	4,54	0,04
Kühe R3	4,24	4,26	4,31	4,34	0,03
Kühe E-P	4,05	4,05	4,09	4,16	0,05
Schweine E	2,17	2,27	2,30	2,28	-0,02
Schweine S-P	2,18	2,28	2,31	2,30	-0,01

\*) Abrechnung erfolgt bei Rindern und Schweinen nach Warmgewicht

Quelle: Bayerischer Bauernverband

### 3) Italien: Marktbericht Markt Modena - Preise in EUR/kg LG (exkl. USt.)

Nutzkälber/Einsteller	06.02.2023	13.02.2023	20.02.2023	27.02.2023	06.03.2023
Nutzkälber/Fleischrasse Extra Qual.	4,10-4,80	4,10-4,80	4,10-4,80	4,10-4,80	4,10-4,80
Nutzkälber/Fleischrasse	2,23-3,00	2,23-3,00	2,23-3,00	2,23-3,00	2,23-3,00
Einsteller/Limousin	3,77-3,90	3,77-3,90	3,80-3,93	3,82-3,95	3,84-3,97
Einsteller/Kreuzungen	3,50-3,61	3,50-3,61	3,53-3,64	3,55-3,66	3,57-3,68
Schlachtrinder/Jungstiere	06.02.2023	13.02.2023	20.02.2023	27.02.2023	06.03.2023
Limousin	3,74-3,81	3,74-3,81	3,76-3,83	3,76-3,83	3,76-3,83
Charolais u. Kreuzungen Extra Qual.	3,55-3,63	3,55-3,63	3,57-3,65	3,57-3,65	3,57-3,65
Schwarzbunte 1. Qual.	2,24-2,34	2,24-2,34	2,26-2,36	2,26-2,36	2,26-2,36
Schlachtrinder/Kalbinnen	06.02.2023	13.02.2023	20.02.2023	27.02.2023	06.03.2023
Limousin	3,66-3,71	3,66-3,71	3,66-3,71	3,66-3,71	3,66-3,71
Fleischrasse u. Kreuzungen	3,42-3,47	3,42-3,47	3,42-3,47	3,42-3,47	3,42-3,47

Quelle: www.borsamercimodena.it, Borsa Merci di Modena

**Marktbericht Markt Modena - Fleischpreise in EUR/kg**

<b>Jungtierfleisch/Hälften</b>	<b>06.02.2023</b>	<b>13.02.2023</b>	<b>20.02.2023</b>	<b>27.02.2023</b>	<b>06.03.2023</b>
Extra Qualität	7,11-7,31	7,11-7,31	7,14-7,34	7,14-7,34	7,14-7,34
1. Qualität	6,66-7,16	6,66-7,16	6,69-7,19	6,69-7,19	6,69-7,19
2. Qualität	6,21-6,56	6,21-6,56	6,24-6,59	6,24-6,59	6,24-6,59
<b>Kalbinnenfleisch/Hälften</b>	<b>06.02.2023</b>	<b>13.02.2023</b>	<b>20.02.2023</b>	<b>27.02.2023</b>	<b>06.03.2023</b>
Extra Qualität	6,85-7,02	6,85-7,02	6,85-7,02	6,85-7,02	6,85-7,02
1. Qualität	6,30-6,60	6,30-6,60	6,30-6,60	6,30-6,60	6,30-6,60
2. Qualität	6,10-6,30	6,10-6,30	6,10-6,30	6,10-6,30	6,10-6,30

Quelle: www.borsamermodena.it, Borsa Merci di Modena

**4) Italien: Richtpreis Schlachtschweine in EUR/kg**

<b>Notierung vom:</b>	<b>16.02.2023</b>	<b>23.02.2023</b>	<b>02.03.2023</b>
Schlachtschweine 130 - 144 kg LG	1,79	1,83	1,87

Quelle: www.listinicum.it, Commissione Unica Nazionale

**5) Niederlande: Schweine und Ferkel in EUR/kg**

<b>Woche bis:</b>	<b>26.02.2023</b>	<b>05.03.2023</b>	<b>12.03.2023</b>
Vion, ab Hof, inkl. USt., in EUR/kg SG Basispreis 56 % MFA, Typ A, 78 - 100 kg	2,33	2,33	2,33
Ferkel (BestPigletPrice), EUR/Stück	74,00	75,00	75,00

Quelle: VDE Varkenshandel

**6) Dänemark: Produzentenpreise**

<b>Woche bis:</b>	<b>26.02.2023</b>	<b>05.03.2023</b>	<b>12.03.2023</b>
Schlachtschweine, 61 % MFA in EUR/kg	1,58	1,61	1,61

Quelle: Danish Crown

**7) Frankreich: Schweine in EUR/kg SG, ab Hof**

<b>Woche bis:</b>	<b>26.02.2023</b>	<b>05.03.2023</b>	<b>12.03.2023</b>
Bretagne, 56 % Fleischanteil			
Montag	2,196	2,256	2,316
Donnerstag	2,246	2,306	-

Quelle: www.marche-porc-breton.com, Marché du Porc Breton

**8) Spanien: Mercolleida, Notierungen in EUR**

<b>Notierung vom:</b>	<b>16.02.2023</b>	<b>23.02.2023</b>	<b>02.03.2023</b>
Schweine in EUR/kg LG (Cerdo Selecto)	1,86	1,90	1,94
Ferkel (20 kg) in EUR/Stück (Precio Base Lleida)	83,00	87,00	89,00

Quelle: ANAFRIC

Der Marktbericht Vieh und Fleisch erscheint wöchentlich.

Dieser Bericht ist auf der Webseite der  
Agrarmarkt Austria ([www.ama.at](http://www.ama.at)) im Internet verfügbar.

Die nächste Ausgabe wird voraussichtlich am 16. März 2023 erscheinen.

### **Impressum**

Informationen gemäß § 5 E-Commerce Gesetz und Offenlegung gemäß § 25 Mediengesetz

Medieninhaber, Herausgeber, Vertrieb: Agrarmarkt Austria

Redaktion: GB I/Abt. 3 – Referat 08

Dresdner Straße 70

1200 Wien

UID-Nr.: ATU16305503

Telefon: +43 50 3151-248

Fax: +43 50 3151-396

E-Mail: [preismeldungen@ama.gv.at](mailto:preismeldungen@ama.gv.at)

Vertretungsbefugt:

- Mag.<sup>a</sup> Lena Karasz, Vorstandsmitglied für den Geschäftsbereich I
- Dipl.-Ing. Günter Griesmayr, Vorstandsvorsitzender und Vorstandsmitglied für den Geschäftsbereich II

Die Agrarmarkt Austria ist eine gemäß § 2 AMA-Gesetz 1992, BGBl. Nr. 376/1992, eingerichtete juristische Person öffentlichen Rechts, deren Aufgaben in § 3 leg. cit. festgelegt sind. Sie unterliegt gemäß § 25 leg. cit. der Aufsicht des gemäß Bundesministeriengesetz 1986, BGBl. Nr. 76/1986, für Landwirtschaft zuständigen Mitglieds der Bundesregierung.

Hersteller: Eigendruck

Bildnachweis: [www.pixabay.com](http://www.pixabay.com)

Verlagsrechte: Die in dieser Broschüre veröffentlichten Beiträge sind urheberrechtlich geschützt. Alle Rechte sind vorbehalten. Nachdruck und Auswertung der von der AGRARMARKT AUSTRIA erhobenen Daten sind mit Quellenangabe gestattet. Alle Angaben ohne Gewähr.

Im Sinne des Gleichheitsgrundsatzes haben die Ausführungen in gleicher Weise für alle Geschlechter Geltung.