



**AMA**  
*AgrarMarkt Austria*

K-Ö  
Gemäß des § 3 Abs. 1 des AMA-Gesetzes 1992 (BGBl. Nr. 376/1992 i. d. g. F.)  
Zertifiziertes Qualitätsmanagement-System nach ÖNORM EN ISO 9001 REG. Nr. 01537/0  
Zertifiziertes Informationssicherheits-Management-System nach ÖNORM ISO/IEC 27001 REG Nr. 35/0  
Zertifiziertes Umweltmanagement-System nach EMAS REG Nr. AT-000680 und ÖNORM EN ISO 14001 REG Nr. 02982/0

[www.ama.at](http://www.ama.at)



# Marktbericht

OBST UND GEMÜSE | Mai 2024

05. AUSGABE 2024

**Marktübersicht**  
**Preisbericht Österreich**  
**Apfellagerstand**  
**Außenhandel**  
**Grafiken International**

# INHALT

<b>INHALT</b> .....	<b>2</b>
<b>I..... MARKTÜBERSICHT</b> .....	<b>3</b>
<b>II..... PREISBERICHT ÖSTERREICH</b> .....	<b>4</b>
A) Gemüse/Obst – Erzeugerpreise NÖ .....	4
B) Kartoffeln – Erzeugerpreise NÖ .....	4
C) Apfel – Großhandelspreise Ö.....	5
D) Obst - Abgabepreise Inzersdorf .....	6
E) Gemüse, Kartoffeln - Abgabepreise Inzersdorf.....	7
<b>III ..... GRAFIKEN ÖSTERREICH</b> .....	<b>8</b>
F) Apfel – Preisentwicklung Österreich.....	8
G) Apfel – Preisentwicklung ausgewählter Sorten .....	8
H) Karotten – Erzeugerpreise NÖ .....	9
I) Zwiebel – Erzeugerpreise NÖ .....	9
J) Erdäpfel – Erzeugerpreise NÖ .....	9
<b>IV ..... APFELLAGERSTAND</b> .....	<b>10</b>
K) AMA- Lagerstand Apfel – konventionell und biologisch.....	10
L) AMA- Lagerstand Apfel Mai .....	10
M) Österreich – Lagerbestand Jahresvergleich .....	11
<b>V ..... AUSSENHANDEL</b> .....	<b>12</b>
N) Ausfuhren – Einfuhren.....	12
O) Ausfuhren – Einfuhren.....	13
P) Apfel – Großhandelspreise EU4.....	14
Q) Apfel – Lagerstand International .....	14
R) Apfel – Lagerstand in Tonnen EU4 .....	15

## I MARKTÜBERSICHT

### Vermarktungssaison von Tafeläpfeln geht langsam zu Ende, Abgabepreise stabil

Der Fokus der Verbraucher lag im Mai klar auf Sommerobst. Tafeläpfel hatten saisonbedingt eher ergänzenden Charakter. Mit -5 % zum korrespondierenden Vorjahresniveau musste sich der Absatz von konventioneller Ware dennoch nicht verstecken. Die Geschäfte liefen vergleichsweise zufriedenstellend, Exporte rollten.

Auch der AMA-Großhandelsabgabepreis von durchschnittlich 1,05 EUR/kg war im Beobachtungszeitraum mit 15 % über Vorjahresniveau nach wie vor stabil.

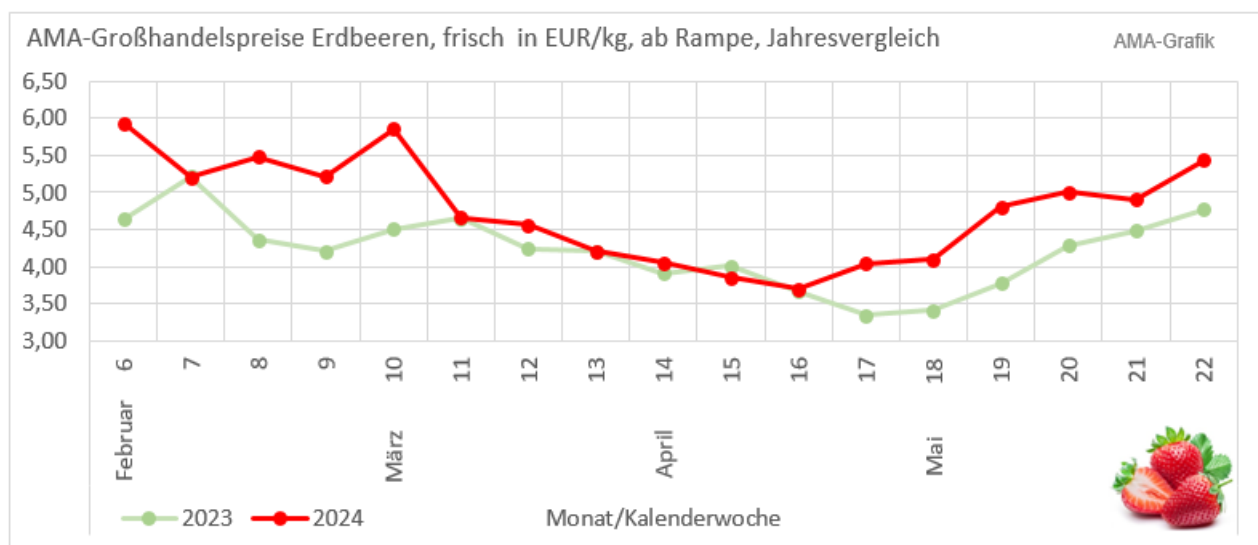
Der AMA- Lagerbestand hatte im Mai weiter nachgegeben und zeigte mit 27.735 t (bio. u. konv.) zum Vorjahr ein Defizit von rund 30 %. Zwei Drittel der eingelagerten Menge wurden den Sorten Golden Delicious und Gala zugerechnet.

Zum Leidwesen vieler Produktionsbetriebe wird nach der schon im letzten Jahr schwachen Ausbeute (-18% zu 2022), frostbedingt, auch im kommenden Wirtschaftsjahr eine äußerst schwache Ernte erwartet. Angebotsdruck wird daher weiterhin nicht aufkommen.

### Ausgezeichnete Qualität bei heimischen Erdbeeren

Bereits Mitte März waren die ersten heimischen Erdbeeren aus geschützten Anbau erhältlich. Die Freilandsaison startete, dank mildem Frühjahr und wüchsigen Bedingungen Mitte Mai. Durch ausreichend Wasserversorgung und Sonnenstunden zeigen sich Fruchtgrößen und Brix-Gehalt (Zuckerwerte) durchwegs zufriedenstellend.

Die AMA-Großhandelspreise für Frischmarkt-Erdbeeren, konv. (inkl. Importe) hatten sich im Mai mit durchschnittlich 4,53 EUR/kg, 12 % über Vorjahr festgesetzt. Auch wenn Niederschläge in der zweiten Maihälfte vor allem den Abverkauf der Selbstpflückfelder bisweilen bremsen, dürften Vermarkter mit der Saison durchaus zufrieden sein.



## II PREISBERICHT ÖSTERREICH

### A) Gemüse/Obst – Erzeugerpreise NÖ

Häufigste Erzeugerpreise Niederösterreich, exkl. USt.

Erzeugnis/Woche (in Euro je dt, netto)	KW 18		KW 19		KW 20		KW 21		KW 22	
	von	bis	von	bis	von	bis	von	bis	von	bis
Zwiebel lose, sortiert in Kisten, Ernte 2023	33,00	38,00	33,00	38,00	33,00	38,00	33,00	38,00	33,00	38,00
Karotten 5 kg Sack, ab Rampe, Ernte 2023	60,00	65,00	60,00	65,00	60,00	65,00	60,00	65,00	95,00	100,00
Sellerie, 5 kg Sack	75,00	80,00	75,00	80,00	75,00	80,00	75,00	80,00	75,00	80,00
Kraut weiß, je kg	45,00	47,00	-	-	-	-	-	-	-	-
rot, je kg	-	-	-	-	-	-	-	-	-	-
Spargel Abgabe an den Handel, je kg										
rein weiß/violett KI.I Solo	9,00	10,50	8,50	10,00	8,00	10,00	8,00	10,00	8,00	10,00
KI.I Classic	8,00	9,00	7,50	8,50	7,00	8,50	7,00	8,50	7,00	8,50
grün KI.I	9,00	10,00	8,50	9,50	8,00	9,50	8,00	9,50	8,00	9,50
Erdbeeren, Ab Hof, Straße (inkl. Ust.)	-	-	-	-	-	-	9,00	12,00	-	-

Quelle: LK NÖ  
(-) keine Daten verfügbar

### B) Kartoffeln – Erzeugerpreise NÖ

Häufigste Erzeugerpreise Niederösterreich, exkl. USt.

Kartoffeln (in Euro je dt, netto)	KW 18		KW 19		KW 20		KW 21		KW 22	
	von	bis	von	bis	von	bis	von	bis	von	bis
Frühkartoffel	-	-	-	-	-	-	67,50	75,00	57,50	62,50
Vorwiegend festkochende Sorten	43,00	45,00	-	-	-	-	-	-	-	-
Festkochende Sorten	43,00	45,00	-	-	-	-	-	-	-	-

Quelle: LK NÖ  
(-) keine Daten verfügbar

### C) Apfel – Großhandelspreise\* Ö

Durchschnittliche Großhandelspreise ab Rampe inkl. Sortierung und Verpackung, in EUR/kg exkl. USt., sämtliche Verkaufseinheiten

Äpfel konventionell (Klasse I)	KW 18	KW 19	KW 20	KW 21	KW 22	gew. Ø Mai	+/- zu April in %
Braeburn	1,06	1,06	1,08	1,05	1,05	1,06	5
Elstar	1,29	1,34	1,21	1,26	1,38	1,28	7
Evelina	1,08	1,00	1,00	0,97	0,96	1,00	-8
Fuji	1,25	1,07	0,86	1,03	1,18	1,06	-9
Gala	1,08	1,06	1,06	1,03	1,08	1,06	-4
Golden Delicious	0,80	0,92	0,89	0,84	0,95	0,88	0
Granny Smith	1,10	1,19	1,14	0,99	1,18	1,12	4
Idared	-	-	-	0,90	0,90	0,87	-3
Jonagold	0,91	0,98	0,90	0,91	0,92	0,92	2
Pinova	-	1,02	-	-	-	1,00	-8
Sonstige Sorten	1,21	1,13	1,20	1,34	1,33	1,23	4
Summe Äpfel konventionell	1,06	1,05	1,04	1,02	1,07	1,05	-3

Äpfel biologisch (Klasse I,II)	KW 18	KW 19	KW 20	KW 21	KW 22	gew. Ø Mai	+/- zu April in %
BIO-Arlet	1,94	-	1,76	1,54	1,72	1,70	-29
BIO-Braeburn	1,73	1,77	1,74	1,84	1,65	1,76	9
BIO-Gala	1,75	1,62	1,60	1,80	1,87	1,73	-4
BIO-Golden Delicious	1,32	1,35	0,92	0,84	0,86	1,19	9
BIO-Idared	1,43	1,55	2,37	1,53	1,70	1,63	-15
BIO-Topaz	1,66	1,45	1,45	1,67	1,64	1,58	-4
BIO-Sonstige Sorten	1,90	1,94	1,88	1,88	1,67	1,87	3
Summe Äpfel bio	1,62	1,63	1,61	1,70	1,70	1,65	-3

Quelle: AMA

\*Vorläufig! In Folge von Nachmeldungen und Korrekturen kann es rückwirkend zu Preisänderungen kommen. (-) keine Daten verfügbar bzw. aus Datenschutz nicht zu veröffentlichen

Weitere Großhandelsabgabepreise von Obst und Gemüse finden Sie [hier](#)

**D) Obst - Abgabepreise Inzersdorf**

Auswahl Großhandelspreise Großgrünmarkt Wien in EUR/kg, exkl. USt., bei Abholung

Produkt	Einheit	Ursprung	KW 18		KW 19		KW 20		KW 21 + 22	
			von	bis	von	bis	von	bis	von	bis
Äpfel	kg	Italien	1,57	1,86	1,86	1,93	1,57	1,86	1,57	1,86
	kg	Österreich	1,60	1,63	1,60	1,63	1,60	1,63	1,60	1,63
	kg	Südafrika	2,10	-	2,05	2,10	2,05	2,10	2,10	-
Bananen	kg	Südamerika	1,17	1,25	1,17	1,79	1,17	1,22	1,17	1,22
Birnen	kg	China	3,21	-	-	-	-	-	3,57	-
	kg	Südafrika	1,60	2,00	1,60	2,00	1,60	2,50	1,60	2,00
Erdbeeren	kg	Belgien	7,25	10,50	9,00	9,80	7,25	9,80	6,13	9,50
	kg	Spanien	-	-	4,20	4,40	4,20	4,40	-	-
Brombeeren	kg	Deutschland	19,50	20,00	17,00	17,60	17,00	17,60	16,80	-
	kg	Marokko	8,00	9,00	8,00	8,20	-	-	-	-
Heidelbeeren	kg	Chile	11,20	15,00	11,00	11,20	11,00	11,20	13,60	-
	kg	Peru	11,20	15,00	-	-	11,20	11,50	13,60	-
Himbeeren	kg	Marokko	11,00	12,00	10,50	11,20	-	-	-	-
	kg	Deutschland	17,60	-	16,30	16,80	16,00	16,50	16,00	-
Kirschen	kg	Ungarn	-	-	-	-	-	-	6,80	7,00
Marillen	kg	Italien	7,00	7,50	5,50	5,80	-	-	-	-
	kg	Spanien	-	-	-	-	5,00	5,50	3,75	3,80
	kg	Türkei	7,00	7,50	6,50	7,00	-	-	2,50	2,60
	kg	Ungarn	-	-	-	-	-	-	3,00	3,10
Johannisbeere, rot	kg	Deutschland	33,60	-	43,00	44,00	58,00	60,00	-	-
Nektarinen	kg	Spanien	4,00	4,80	2,40	2,45	4,00	4,20	2,90	3,00
	kg	Türkei	3,00	3,50	2,50	2,58	2,00	2,20	1,55	1,60
Orangen	kg	Griechenland	2,50	-	2,50	2,55	2,50	2,55	2,45	2,50
	kg	Spanien	1,50	2,80	1,50	2,80	1,13	2,80	1,13	2,80
	kg	Ägypten	0,90	0,93	0,90	0,92	0,90	0,92	0,90	0,94
Pfirsich	kg	Italien	7,00	7,50	-	-	5,80	6,00	2,40	2,60
	kg	Türkei	3,30	3,50	2,50	2,53	2,00	2,20	1,60	1,64
	kg	Spanien	-	-	-	-	-	-	3,50	3,60
Pflaumen	kg	Südafrika	3,60	3,70	-	-	3,50	3,60	-	-
	kg	Italien	3,15	3,25	3,15	-	3,15	-	3,15	3,20
Trauben	kg	Brasilien	2,80	3,80	2,60	2,80	3,40	4,40	3,00	3,03
	kg	Ägypten	-	-	-	-	-	-	6,00	7,00
	kg	Chile	3,78	4,02	3,78	-	3,78	-	-	-
	kg	Südafrika	2,00	4,00	4,00	4,15	4,00	4,22	-	-
Wassermelonen	kg	Brasilien	1,30	1,40	1,30	1,34	-	-	-	-
	kg	Spanien	1,45	1,50	1,65	1,70	1,55	1,60	3,00	3,10
	kg	Marokko	-	-	-	-	1,32	1,35	1,45	1,50
	kg	Türkei	-	-	-	-	-	-	1,20	1,35
Zuckermelonen	Stk	Türkei	2,00	2,30	1,80	2,00	1,60	1,90	1,50	1,58
	Stk	Italien	2,50	2,60	2,50	2,60	2,60	2,70	2,50	2,70

 Quelle: MA 59, <https://www.wien.gv.at/wirtschaft/betriebe/maerkte/grossmarkt> (-) keine Daten verfügbar

**E) Gemüse, Kartoffeln - Abgabepreise Inzersdorf**

Auswahl Großhandelspreise Großgrünmarkt Wien in EUR/kg, exkl. USt, bei Abholung

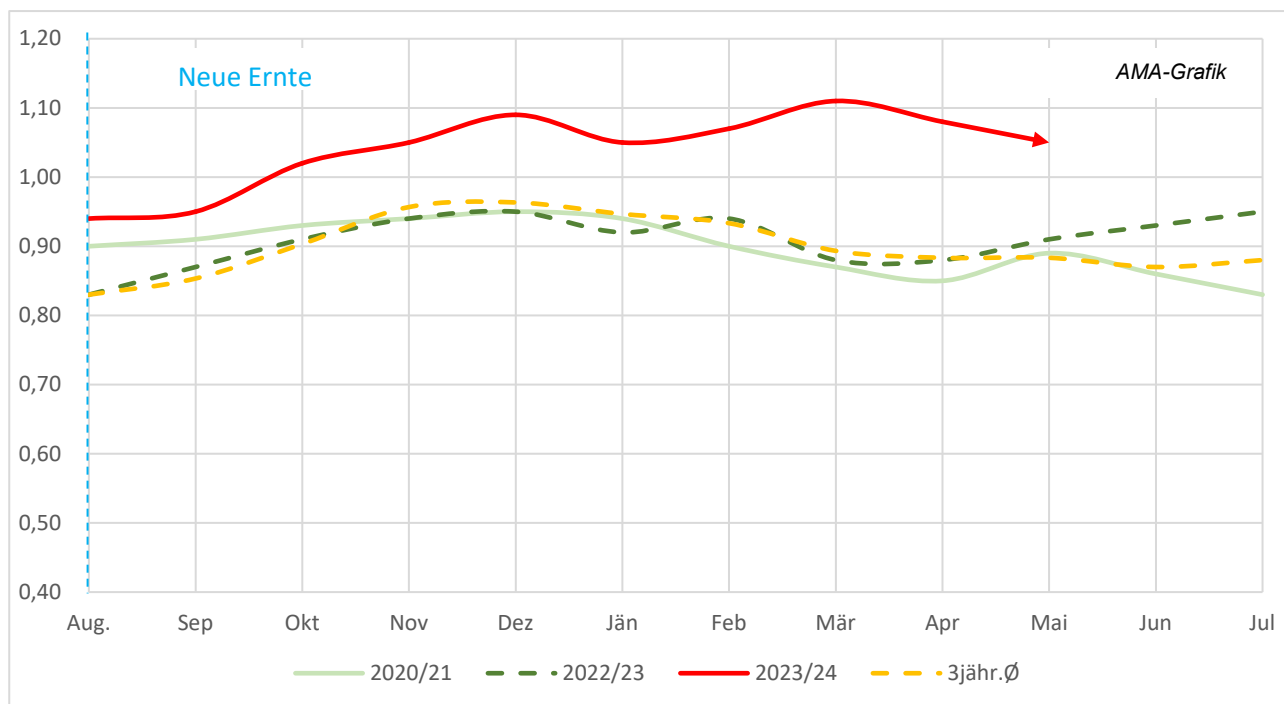
Produkt	Einheit	Ursprung	KW 18		KW 19		KW 20		KW 21 + 22	
			von	bis	von	bis	von	bis	von	bis
Brokkoli	Stk	Italien	1,05	1,10	1,10	1,13	1,10	1,15	1,10	1,13
	Stk	Spanien	1,35	1,87	1,40	1,86	1,40	1,48	1,38	1,40
Eisbergsalat	Stk	Österreich	-	-	1,45	1,50	-	-	1,55	1,60
	Stk	Spanien	0,80	1,25	1,65	1,70	1,45	1,90	-	-
	Stk	Niederlande	-	-	-	-	-	-	1,12	1,15
Gelbe Rüben	kg	Österreich	1,10	1,15	1,10	1,13	1,10	1,12	1,10	1,12
Gemüsepaprika	kg	Belgien	2,90	3,20	2,80	2,90	-	-	2,40	3,10
	kg	Niederlande	3,30	3,90	2,70	2,78	2,78	3,60	-	-
	kg	Österreich	1,50	2,00	1,50	1,70	-	-	-	-
Gurken	Stk	Belgien	0,58	0,63	-	-	-	-	-	-
	Stk	Niederlande	-	-	0,71	0,74	0,83	0,88	0,92	0,98
	Stk	Österreich	0,92	0,95	1,10	1,13	1,10	1,14	1,17	1,20
Karfiol	kg	Spanien	1,90	1,93	3,00	-	3,00	-	-	-
	kg	Deutschland	-	-	-	-	-	-	2,90	-
	kg	Polen	-	-	-	-	-	-	1,63	2,90
Kartoffeln	kg	Österreich	1,23	1,25	1,23	1,26	1,23	1,36	1,23	1,75
Karotten	kg	Österreich	1,23	1,25	1,00	1,05	1,00	1,05	1,00	1,30
	kg	Italien	1,13	-	1,10	1,13	1,10	1,13	1,10	1,13
Knoblauch	kg	China	3,90	4,20	-	-	3,80	3,90	4,10	-
	kg	Spanien	6,36	-	-	-	6,36	-	6,36	-
Kohl	kg	Italien	1,70	1,75	-	-	2,00	2,15	2,64	2,67
Kohlrabi	Stk	Italien	0,50	0,54	-	-	0,60	0,65	-	-
	Stk	Österreich	0,90	0,95	-	-	0,95	0,98	0,55	0,90
Kopfsalat	Stk	Österreich	0,94	0,95	-	-	0,93	0,95	0,71	1,20
	Stk	Ungarn	0,71	-	-	-	0,71	0,75	-	-
Paradeiser	kg	Belgien	1,78	4,17	-	-	0,92	3,67	0,92	3,67
	kg	Österreich	3,88	4,02	-	-	3,24	3,88	3,50	3,88
	kg	Polen	3,33	-	-	-	2,67	3,02	2,20	2,25
	kg	Niederlande	1,60	2,90	-	-	1,70	2,90	1,70	2,90
Pastinaken	kg	Polen	1,96	1,99	-	-	1,96	2,00	-	-
Radieschen	Bund	Österreich	0,85	0,89	-	-	0,63	0,85	0,63	0,85
	Bund	Italien	-	-	-	-	0,63	0,69	-	-
	Bund	Ungarn	0,60	0,63	-	-	-	-	-	-
Rotkraut	kg	Österreich	1,10	1,15	-	-	1,10	1,13	1,10	1,20
	kg	Polen	1,20	1,25	-	-	0,85	0,89	0,85	0,90
Rote Rüben	kg	Frankreich	1,12	1,15	-	-	1,10	1,15	1,15	1,20
	kg	Polen	0,65	0,97	-	-	0,65	0,97	0,69	0,97
Sellerie	kg	Österreich	1,30	1,35	-	-	1,28	1,30	-	-
Vogersalat	kg	Italien	7,80	8,00	-	-	7,80	8,30	7,80	8,30
Weißkraut	kg	Österreich	1,00	1,05	-	-	1,00	1,05	1,00	1,12
Zwiebel	kg	Österreich	0,66	1,60	-	-	0,66	1,50	0,98	1,50

 Quelle: MA 59, <https://www.wien.gv.at/wirtschaft/betriebe/maerkte/grossmarkt/> (-) keine Daten verfügbar

### III GRAFIKEN ÖSTERREICH

#### F) Apfel – Preisentwicklung Österreich

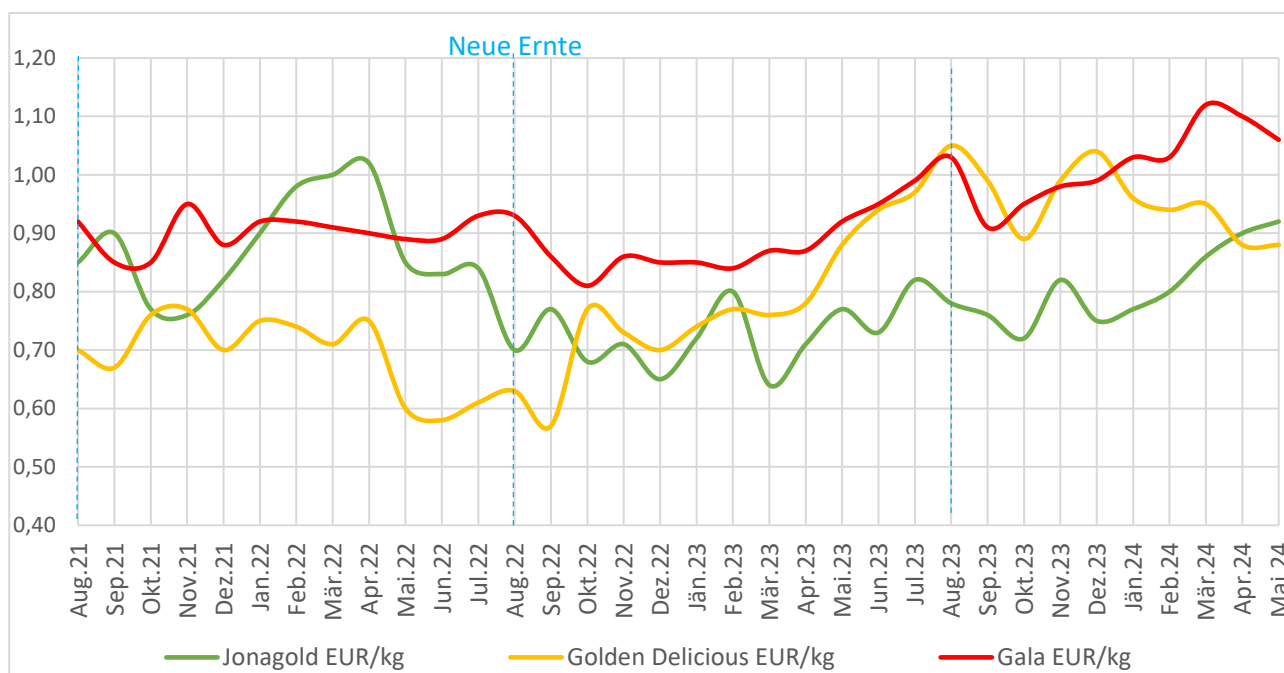
Durchschnittlicher, gewichteter Großhandelspreis, konventionell, ab Rampe in EUR/kg, ohne USt., Klasse I, sämtliche Verkaufseinheiten



Quelle AMA

#### G) Apfel – Preisentwicklung ausgewählter Sorten

Großhandelspreis ab Rampe Klasse I, konventionell, inkl. Verpackung und Sortierung, exkl. USt., sämtliche Verkaufseinheiten in EUR/kg

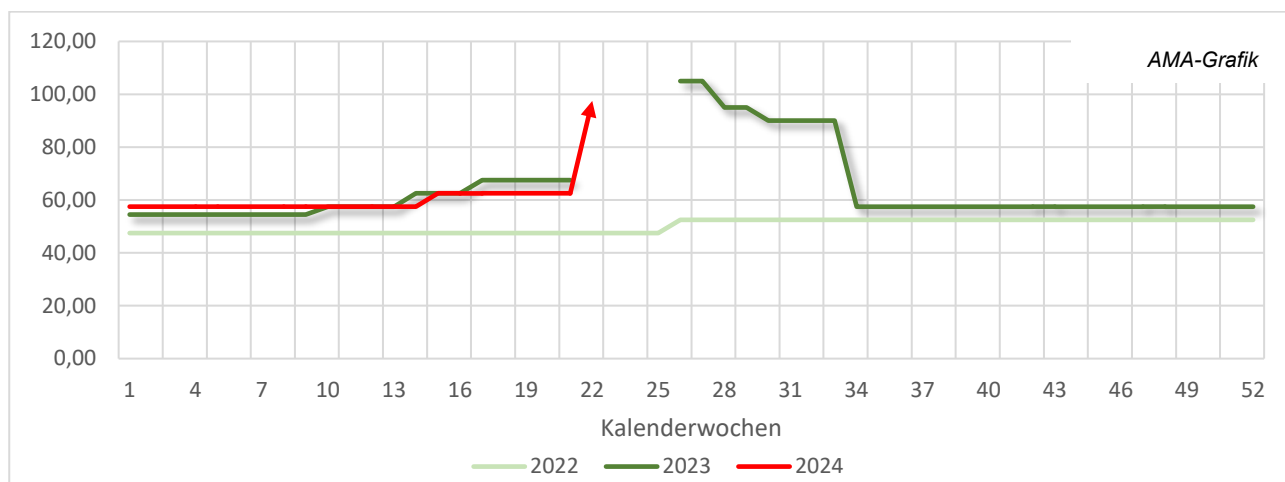


Quelle AMA



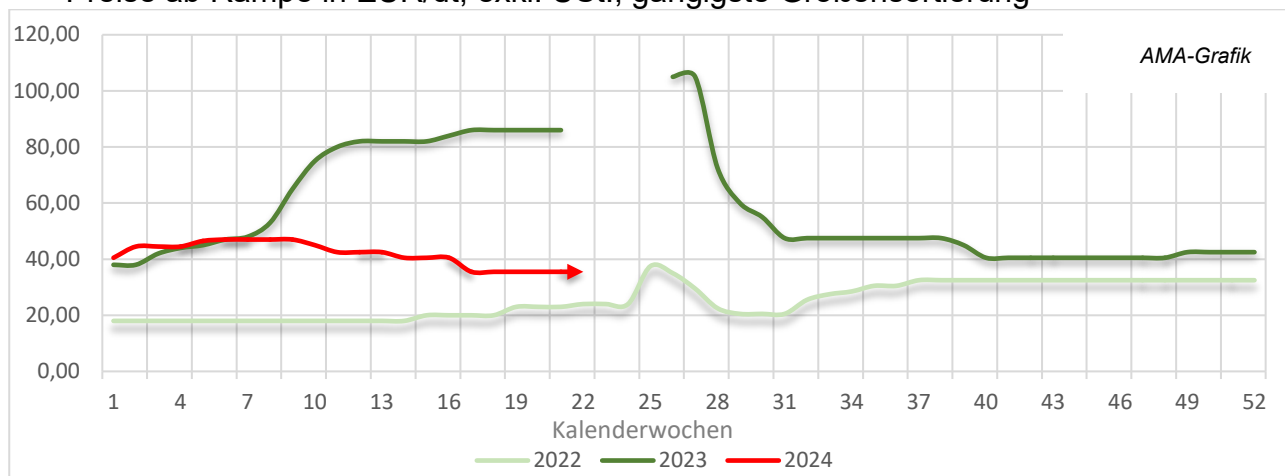
## H) Karotten – Erzeugerpreise NÖ

Preise ab Rampe in EUR/dt, exkl. USt., gängigste Größensortierung



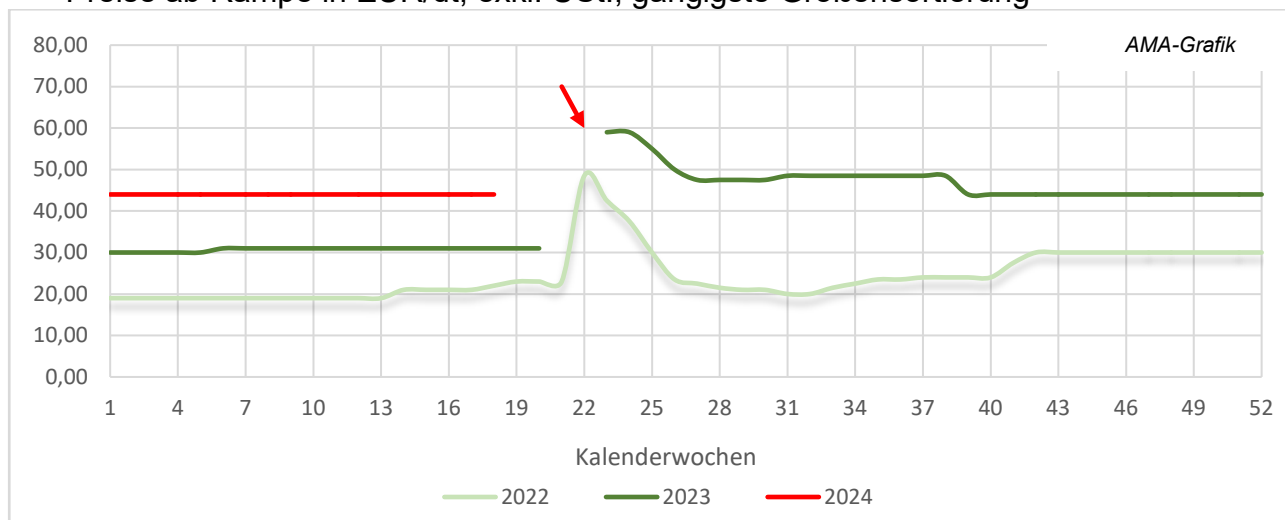
## I) Zwiebel – Erzeugerpreise NÖ

Preise ab Rampe in EUR/dt, exkl. USt., gängigste Größensortierung



## J) Erdäpfel – Erzeugerpreise NÖ

Preise ab Rampe in EUR/dt, exkl. USt., gängigste Größensortierung



Quelle: LK NÖ

## IV APFELLAGERSTAND

### K) AMA- Lagerstand Apfel\* – konventionell und biologisch

Konventionell & biologisch in Tonnen, alle Bundesländer

Sorten**	01.04.2024	Abweichung in t	01.05.2024	Abweichung in %
Braeburn	2.236	-1.324	911	-59
Elstar	283	-271	12	-96
Evelina	3.014	-1.483	1.531	-49
Fuji	1.102	-196	906	-18
Gala	10.138	-2.614	7.524	-26
Golden Delicious	12.441	-1.522	10.919	-12
Granny Smith	141	-81	59	-58
Idared	1.320	-165	1.154	-13
Jonagold	732	-124	609	-17
Sonstige Äpfel	3.074	-843	2.231	-27
SUMME Apfel	36.392	-8.657	27.735	-24

Quelle: AMA

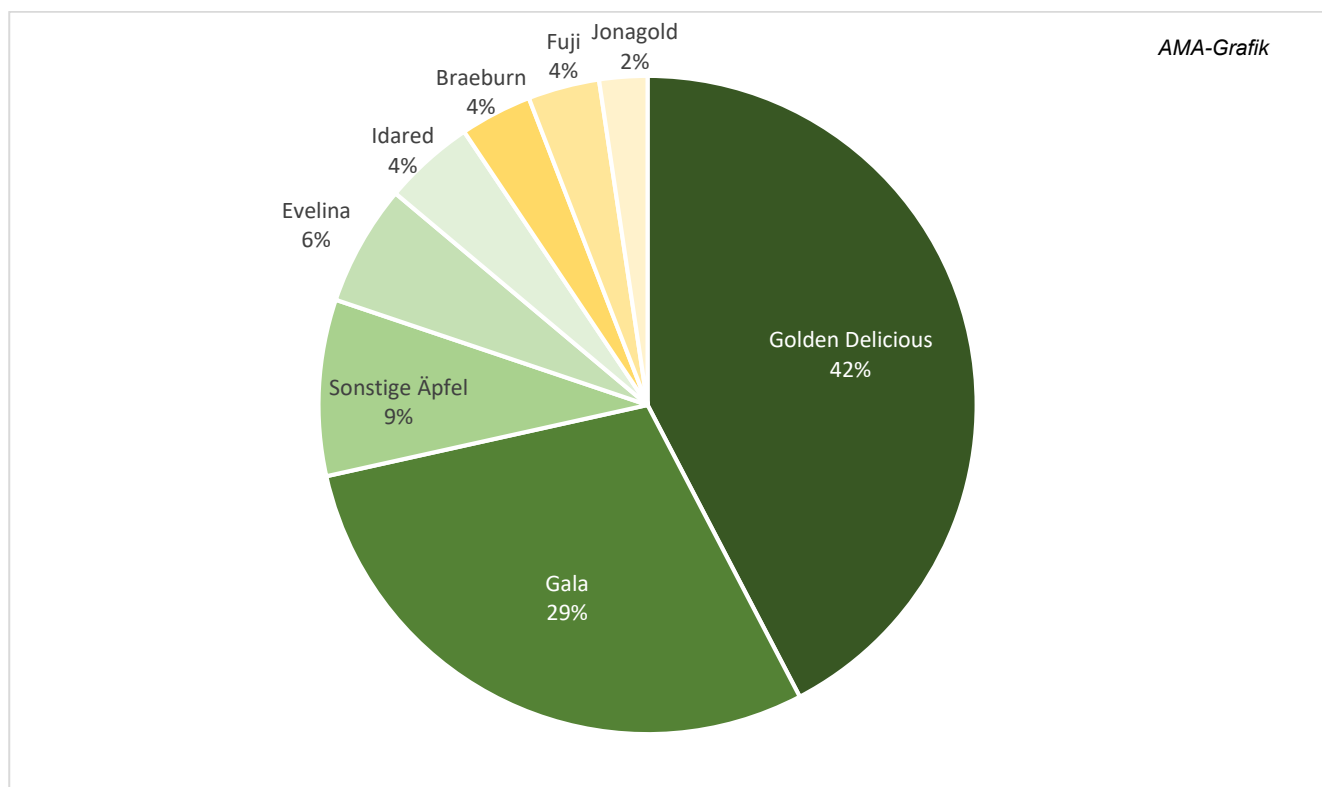
(-) keine Daten verfügbar bzw. aus Datenschutz nicht zu veröffentlichen

\* In Folge von Nachmeldungen und Systemumstellung kann es rückwirkend zu Änderungen und Mengenverschiebungen kommen.

\*\* aus Datenschutzgründen nicht alle erfassten Sorten tabellarisch angeführt

### L) AMA- Lagerstand Apfel Mai

Tafeläpfel aus Erwerbsanlagen (bio. u. konv.) Sortenrein in %



Quelle: AMA

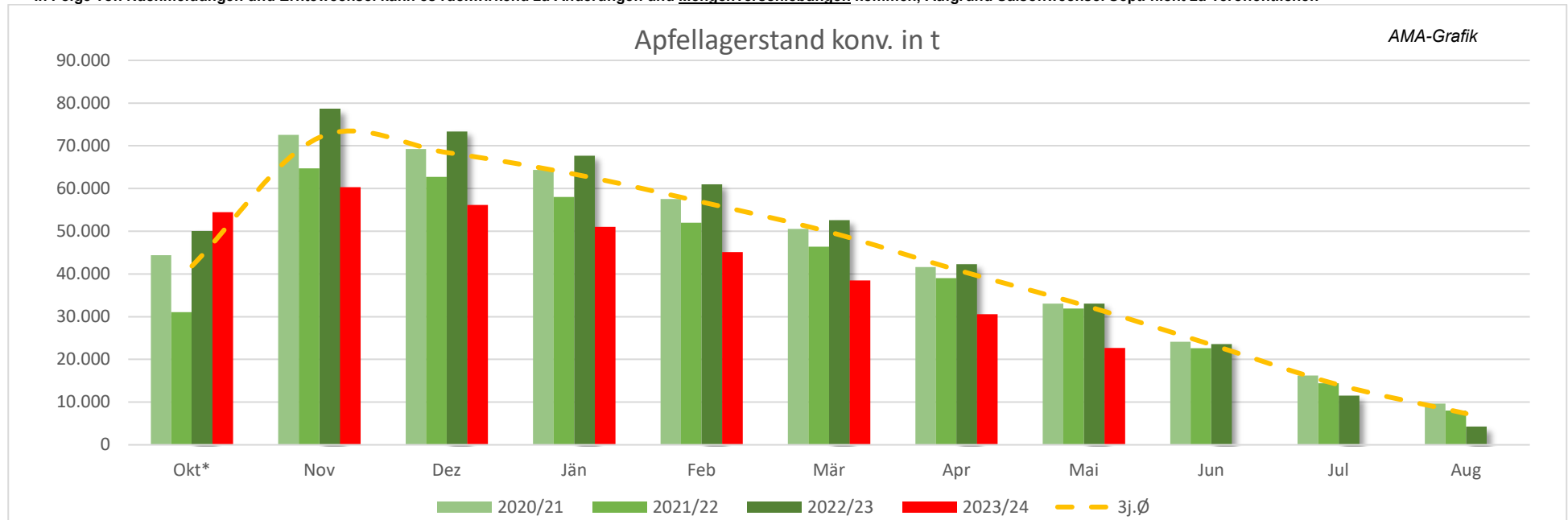
## M) Österreich – Lagerbestand Jahresvergleich

Jahresvergleich von Tafeläpfeln, konventionell in Tonnen

Wirtschaftsjahr	Okt*	Nov	Dez	Jän	Feb	Mär	Apr	Mai	Jun	Jul	Aug	Sep
2015/16	-	137.914	132.697	119.920	106.710	91.978	74.651	57.471	42.139	30.121	19.773	9.359
2016/17	-	39.017	35.942	31.773	26.765	21.900	15.553	12.256	6.630	3.825	1.995	280
2017/18	-	73.850	66.452	57.511	48.753	38.813	27.983	20.097	11.403	5.082	952	352
2018/19	-	137.964	129.999	91.970	84.368	84.070	66.762	53.454	39.083	27.356	17.898	7390
2019/20	46.990	85.455	80.489	71.922	65.465	53.998	41.540	29.674	19.273	11.250	3.244	1.550
2020/21	44.397	72.567	69.245	64.381	57.556	50.513	41.624	33.051	24.106	16.192	9.631	4368
2021/22	31.074	64.723	62.698	58.044	52.012	46.380	39.027	31.920	22.618	14.392	8.029	3.684
2022/23	50.090	78.592	73.335	67.682	60.981	52.586	42.273	33.030	23.596	11.519	4.281	-
2023/24	54.455	60.295	56.152	51.034	45.116	38.478	30.590	<b>22.685</b>				
3j.Ø	41.854	71.961	68.426	63.369	56.850	49.826	40.975	32.667	23.440	14.034	7.314	2.684

\* (-) keine Daten verfügbar bzw. nicht veröffentlich

\*\* In Folge von Nachmeldungen und Erntewechsel kann es rückwirkend zu Änderungen und Mengenverschiebungen kommen, Aufgrund Saisonwechsel Sept. nicht zu veröffentlichen



Quelle: AMA (aufgrund Saisonwechsel Sept. nicht zu veröffentlichen)

## V AUSSENHANDEL

### N) Ausfuhren – Einfuhren

in Wert, alle Länder

Wert in 1.000 EUR	AUSFUHR			EINFUHR		
	01-03.2023	01-03.2024	+/- in %	01-03.2023	01-03.2024	+/- in %
<b>K07: Gemüse, Pflanzen, Wurzeln u.Knollen f.Ernährungszwecke</b>	<b>76.743</b>	<b>70.247</b>	<b>-8</b>	<b>264.428</b>	<b>284.535</b>	<b>8</b>
K0701: Kartoffeln frisch o gekühlt	4.030	5.186	29	11.984	12.008	0
K0702: Tomaten frisch o gekühlt	18.317	12.861	-30	49.204	47.487	-3
K07031019: Andere Speisezwiebeln, frisch od. gekühlt	21.819	16.383	-25	2.817	3.637	29
K07061000: Karotten, Speiserüben usw., frisch oder gekühlt	2.490	2.803	13	1.559	2.703	73
K0707: Gurken frisch o gekühlt	832	902	8	18.809	18.251	-3
K07092000: Spargel, frisch oder gekühlt	183	242	32	1.854	3.236	75
K07096010: Gemüsepaprika, frisch oder gekühlt	3.814	3.197	-16	31.292	32.517	4
<b>K08: Genießb. Früchte u.Nüsse; Schalen v.Zitrusfr.od.Melonen</b>	<b>55.717</b>	<b>62.282</b>	<b>12</b>	<b>298.556</b>	<b>357.864</b>	<b>20</b>
K0803: Bananen frisch o getrocknet	2.546	1.473	-42	39.390	37.947	-4
K08043000: Ananas, frisch od. getrocknet	588	1.477	151	4.767	5.674	19
K08044000: Avocadofrüchte, frisch od. getrocknet	806	230	-72	12.445	14.286	15
K0805: Zitrusfrüchte frisch o getrocknet	5.350	4.888	-9	62.529	66.002	6
K08071100: Wassermelonen, frisch	97	118	22	2.304	2.428	5
K08071900: Andere Melonen, frisch	217	102	-53	2.732	2.874	5
K08081010: Mostäpfel, frisch, vom 16.09.-15.12.	43	57	31	137	27	-80
K08081080: Äpfel, frisch	12.139	9.701	-20	4.836	5.070	5
K08083090: Birnen, frisch	419	446	6	5.643	8.072	43
K08091000: Aprikosen/Marillen, frisch	3	2	-9	149	181	22

Quelle: Statistik Austria  
 (-) keine Daten verfügbar

**O) Ausfuhren – Einfuhren**

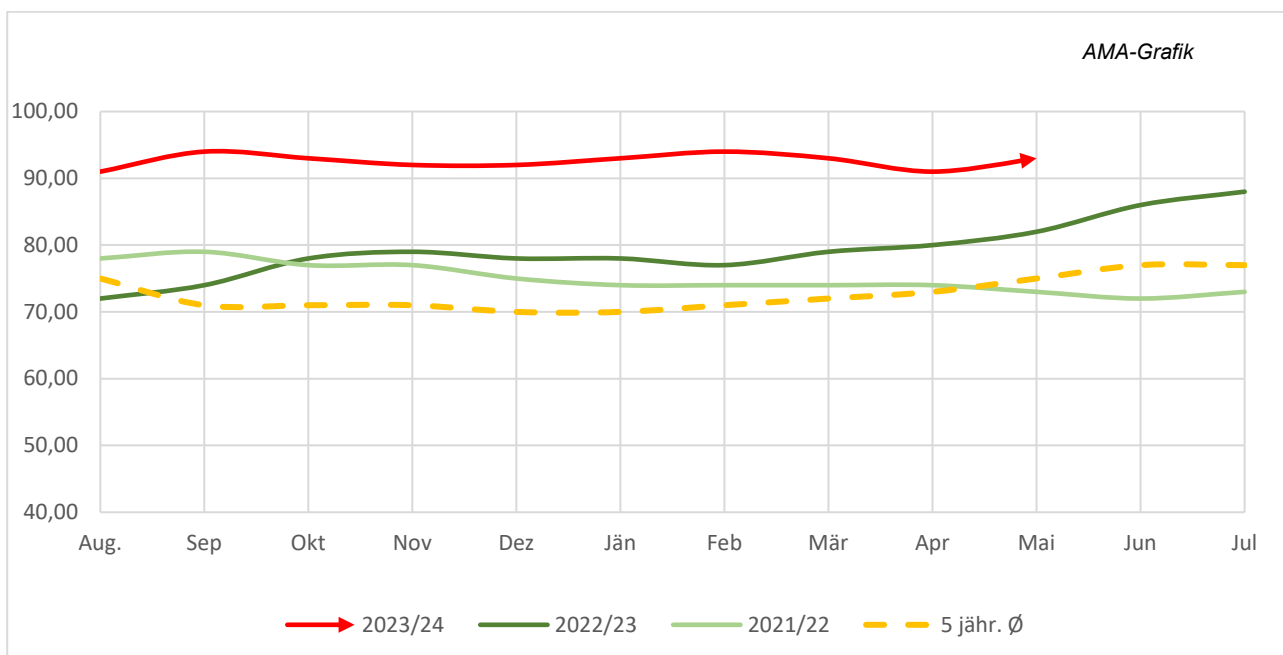
in Menge, alle Länder

Menge in 1.000 kg	AUSFUHR			EINFUHR		
	01-03.2023	01-03.2024	+/- in %	01-03.2023	01-03.2024	+/- in %
<b>K07: Gemüse, Pflanzen, Wurzeln u.Knollen f.Ernährungszwecke</b>	<b>81.102</b>	<b>79.573</b>	<b>-2</b>	<b>162.985</b>	<b>170.129</b>	<b>4</b>
K0701: Kartoffeln frisch o gekühlt	12.243	10.806	-12	40.425	33.412	-17
K0702: Tomaten frisch o gekühlt	8.679	7.999	-8	21.739	22.844	5
K07031019: Andere Speisezwiebeln, frisch od. gekühlt	35.411	33.914	-4	1.744	2.339	34
K07061000: Karotten, Speiserüben usw., frisch oder gekühlt	6.184	4.736	-23	2.479	5.173	109
K0707: Gurken frisch o gekühlt	427	496	16	9.630	10.982	14
K07092000: Spargel, frisch oder gekühlt	25	20	-21	247	415	68
K07096010: Gemüsepaprika, frisch oder gekühlt	1.594	1.286	-19	11.253	11.615	3
<b>K08: Genießb. Früchte u.Nüsse; Schalen v.Zitrusfr.od.Melonen</b>	<b>29.348</b>	<b>26.362</b>	<b>-10</b>	<b>171.418</b>	<b>176.429</b>	<b>3</b>
K0803: Bananen frisch o getrocknet	1.927	1.079	-44	40.079	37.006	-8
K08043000: Ananas, frisch od. getrocknet	346	456	32	4.904	5.487	12
K08044000: Avocadofrüchte, frisch od. getrocknet	184	48	-74	3.825	4.128	8
K0805: Zitrusfrüchte frisch o getrocknet	3.848	3.870	1	51.301	52.570	2
K08071100: Wassermelonen, frisch	55	83	51	1.726	1.884	9
K08071900: Andere Melonen, frisch	89	43	-52	1.713	1.870	9
K08081010: Mostäpfel, frisch, vom 16.09.-15.12.	205	233	13	916	103	-89
K08081080: Äpfel, frisch	14.185	9.075	-36	13.133	4.144	-68
K08083090: Birnen, frisch	270	294	9	5.023	5.466	9
K08091000: Aprikosen/Marillen, frisch	0	1	75	64	91	41

 Quelle: Statistik Austria  
 (-) keine Daten verfügbar

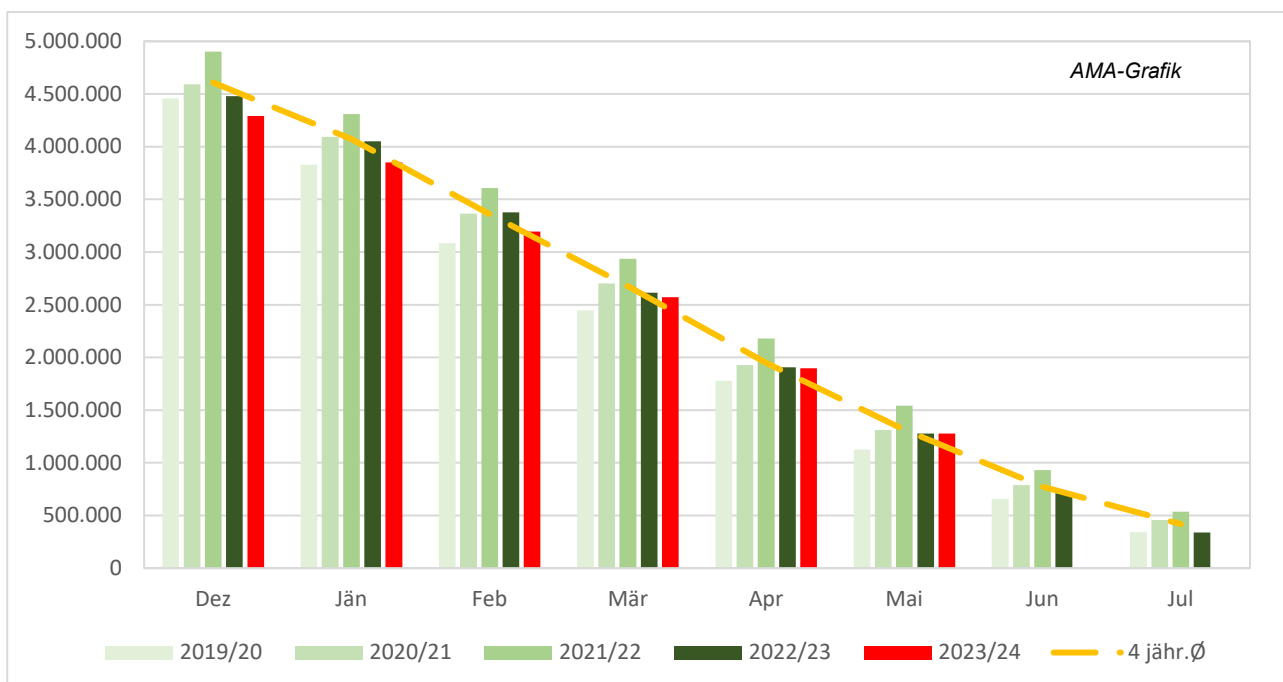
## P) Apfel – Großhandelspreise EU4

Basis: Repräsentative Märkte/Großhandelspreise in EUR/dt, exkl. USt., der größten Produzenten (IT, PL, DE, FR)



Quelle: [Europäische Kommission](#) (Stand: 17.06.2024)

## Q) Apfel – Lagerstand International\* in Tonnen



Quelle: WAPA grafische Darstellung wie veröffentlicht;

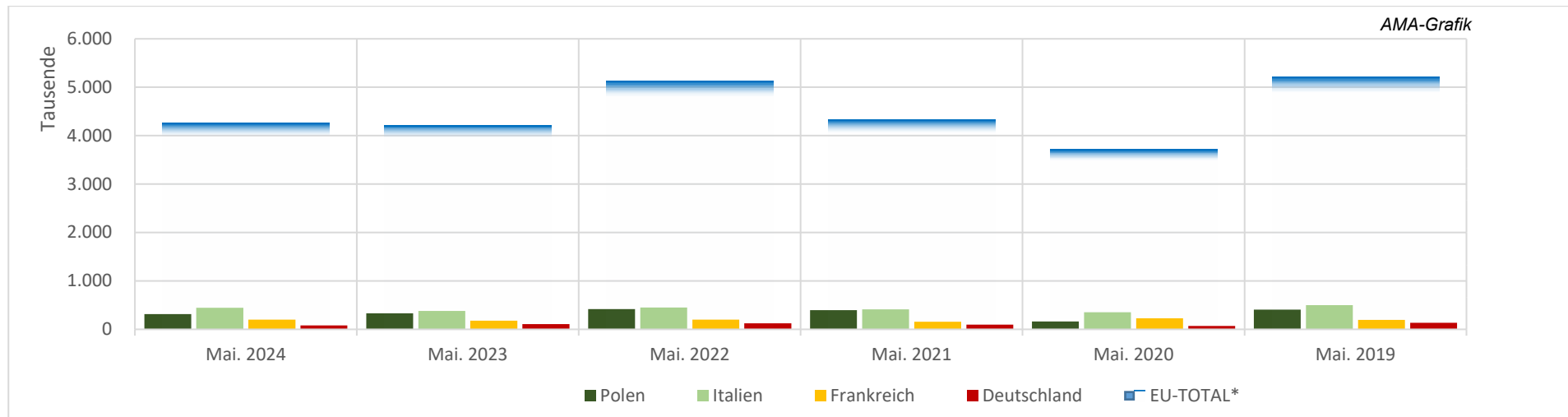
\*Ö (STMK), Belgien, Tschechien, Dänemark, Frankreich, Deutschland, Italien, Polen, Spanien, Schweiz, Niederlande, aggregiert  
(Stand: 01.05.2024)

## R) Apfel – Lagerstand in Tonnen EU4\*

In Tonnen (Deutschland, Frankreich, Italien, Polen & EU-Total)

	Mai. 2024	Mai. 2023	Mai. 2022	Mai. 2021	Mai. 2020	Mai. 2019	+/- zum Vorjahr in %	+/- zum 5 jähr. Durchschnitt in %
Polen	313.000	333.000	418.000	398.000	163.000	405.000	-6	-9
Italien	447.321	378.312	449.719	415.547	352.379	501.276	18	7
Frankreich	198.528	177.246	201.771	155.152	230.597	196.938	12	3
Deutschland	83.337	108.779	127.239	96.853	70.907	133.973	-23	-23
<b>EU-TOTAL*</b>	<b>1.277.785</b>	<b>1.265.614</b>	<b>1.538.194</b>	<b>1.299.935</b>	<b>1.115.144</b>	<b>1.564.048</b>	1	-6

Quelle: WAPA (Stand: April), \*Ö (STMK), Belgien, Tschechien, Dänemark, Frankreich, Deutschland, Italien, Polen, Spanien, Schweiz, Niederlande



Quelle: WAPA (Stand: Februar) \*Ö (STMK), Belgien, Tschechien, Dänemark, Frankreich, Deutschland, Italien, Polen, Spanien, Schweiz, Niederlande  
 Aug.-Nov.2023 - keine Daten verfügbar

Der Marktbericht Obst und Gemüse erscheint monatlich.

Dieser Bericht ist auf der Webseite der  
Agrarmarkt Austria ([www.ama.at](http://www.ama.at)) im Internet verfügbar.

Die nächste Ausgabe wird voraussichtlich Ende Juli erscheinen.

### **Impressum**

Informationen gemäß § 5 E-Commerce Gesetz und Offenlegung gemäß § 25 Mediengesetz

Medieninhaber, Herausgeber, Vertrieb: Agrarmarkt Austria

Redaktion: GBI/Abt 03 – Referat 08

Dresdner Straße 70

1200 Wien

UID-Nr.: ATU16305503

Telefon: +43 50 3151- 0

Fax: +43 50 3151- 299

E-Mail: [office@ama.gv.at](mailto:office@ama.gv.at)

Vertretungsbefugt:

- Mag.<sup>a</sup> Lena Karasz, Vorstandsmitglied für den Geschäftsbereich I
- Dipl.-Ing. Günter Griesmayr, Vorstandsvorsitzender und Vorstandsmitglied für den Geschäftsbereich II

Die Agrarmarkt Austria ist eine gemäß § 2 AMA-Gesetz 1992, BGBl. Nr. 376/1992, eingerichtete juristische Person öffentlichen Rechts, deren Aufgaben in § 3 leg. cit. festgelegt sind. Sie unterliegt gemäß § 25 leg. cit. der Aufsicht des gemäß Bundesministeriengesetz 1986, BGBl. Nr. 76/1986, für Landwirtschaft zuständigen Mitglieds der Bundesregierung.

Hersteller: Eigendruck

Bildnachweis: Open Source

Verlagsrechte: Die in dieser Broschüre veröffentlichten Beiträge sind urheberrechtlich geschützt. Alle Rechte sind vorbehalten. Nachdruck und Auswertung der von der AGRARMARKT AUSTRIA erhobenen Daten sind mit Quellenangabe gestattet. Alle Angaben ohne Gewähr.

Im Sinne des Gleichheitsgrundsatzes haben die Ausführungen in gleicher Weise für alle Geschlechter Geltung.