



K-Ö  
Gemäß des § 3 Abs. 1 Z 1 des AMA-Gesetzes 1992 (BGBl. Nr. 376/1992 i. d. g. F.)  
Zertifiziertes Qualitätsmanagement-System nach ÖNORM EN ISO 9001 REG. Nr. 01537/0  
Zertifiziertes Informationssicherheits-Management-System nach ÖNORM ISO/IEC 27001 REG Nr. 35/0  
Zertifiziertes Umweltmanagement-System nach EMAS REG Nr. AT-000680 und ÖNORM EN ISO 14001 REG Nr. 02982/0

**AMA**  
**AgrarMarkt Austria**

[www.ama.at](http://www.ama.at)



# Marktbericht

VIEH UND FLEISCH | 40. Woche | 30.09.2024 – 06.10.2024

40. AUSGABE 2024

**Marktübersicht**  
**Preisbericht Österreich**  
**Markt Österreich**  
**Markt und Preise international**

# I N H A L T

<b>I.....</b>	<b>MARKTÜBERSICHT .....</b>	<b>3</b>
<b>II.....</b>	<b>PREISBERICHT ÖSTERREICH .....</b>	<b>5</b>
	A) Preisbericht .....	5
	B) Preisbericht – Zukauf EU .....	9
<b>III.....</b>	<b>MARKT ÖSTERREICH .....</b>	<b>10</b>
	C) Daten aus der Rinderdatenbank .....	10
	D) Lebendvermarktung von Nutzkälbern, Jung -und Jährlingsrindern in Österreich .....	11
	E) Zuchtrinderverkäufe .....	11
<b>IV.....</b>	<b>GRAFIK ÖSTERREICH .....</b>	<b>12</b>
	F) Schlachtstierpreise (E-P) .....	12
	G) Schlachtkalbinnenpreise (E-P) .....	12
	H) Schlachtkuhpreise (E-P) .....	12
	I) Schweinehälftenpreise (S-P) .....	13
	J) Vergleich der Notierungspreise für Ferkel bzw. Schweine .....	13
	K) Schlachtkälberpreise.....	13
<b>V.....</b>	<b>MARKT UND PREISE INTERNATIONAL .....</b>	<b>14</b>
	L) EU-Preisspiegel für Schlachtvieh.....	14
	M) Preisentwicklung diverser Länder für Schlachtvieh .....	19

## I MARKTÜBERSICHT

### **Stabile Schlachtrinderpreise**

Der durchschnittliche Auszahlungspreis der Schlachthöfe (E-P) für Jungtiere stieg in der Berichtswoche um 2 Cent auf EUR 5,22 je kg. Er lag um 8,5 % über dem Niveau des Vorjahres.

Für Schlachtkühe wurde um 2 Cent je kg weniger bezahlt. Der Preis lag bei EUR 3,96 je kg und um 13,5 % über dem Vorjahresniveau.

Der Preis für Kalbinnen stieg um 1 Cent auf EUR 4,96 je kg. Somit lag der Durchschnittspreis um 4,2 % über der Linie des Vorjahres.

Bei Schlachtkälbern zog der Preis um 1 Cent auf EUR 7,04 je kg an. Der Vergleich zur Vorjahreswoche ergab ein Plus von 6,0 %.

### **Preiserwartungen Rinder für die 41. KW**

Laut ARGE Rind ist die Nachfrage bei den Jungtieren weiterhin konstant gut. Das Angebot hat sich normalisiert. Die Preise notieren gleich zur Vorwoche. Das Schlachtkuhangebot liegt etwas unter der Vorwoche. Die Exportsituation hat sich verbessert bei einem stabilen Preisniveau. Schlachtkalbinnen und Schlachtkälber notieren gleich zur Vorwoche. Die europäischen Rindfleischmärkte werden als ausgeglichen beschrieben. In Deutschland ist der Markt zweigeteilt. Noch einmal leicht angezogen haben die Preise bei den Jungtieren, bei den Schlachtkühen sind die Notierungen jedoch stabil bis leicht unter Druck.

### **Schweinemarkt: umfangreiche Schlachtungen**

Der Durchschnittspreis (S-P) für Schlachtschweine blieb in der Berichtswoche unverändert bei EUR 2,28 je kg. Er lag weiterhin um 7,7 % unter dem Vorjahr.

Der Schlachtpreis für Zuchtsauen sank um 1 Cent auf EUR 1,26 je kg. Im Vergleich zum Vorjahr ergab das ein Minus von 25,9 %.

Laut Österreichischer Schweinebörse wurde die Diskussion über den bestehenden Schweinepreis in der letzten Woche deutlich befeuert. Die Schlachtungen waren umfangreich mit einer verstärkten Ablieferung an Mastschweinen bei einem bereits reichlichen Angebot. Die Nachfrage im Fleischhandel wurde mit der anhaltenden Preisdebatte zunehmend verhaltener. Das Lebendangebot soll auch in der kommenden Woche erneut deutlich größer ausfallen. Die Mastschweine-Notierung sank im Zeitraum 10. bis 16. Oktober 2024 auf EUR 2,06 je kg.

## **Schwankendes Ferkelangebot**

Auf Österreichs regionalen Ferkelmärkten reicht die Bandbreite derzeit von „vollständig geräumt“ bis hin zu „Rückstellungen notwendig“. Direktbeziehungen sind hier das auslösende Moment. Die Ferkelnotierung bleibt in der 41. Kalenderwoche unverändert bei EUR 3,55 je kg.

Auf den EU-Ferkelmärkten überwiegen weiterhin ausgeglichene Angebots- und Nachfrageverhältnisse. Seit drei Wochen drängen aber regional vermehrt Ferkel aus Direktbeziehungen in die freie Vermittlung. Trotz guter und zufriedenstellender Nachfrage können damit die Märkte nicht überall vollständig geräumt werden. Die Gesamtproduktion sollte in den nächsten Wochen stabil bleiben.

## **EU-Schweinemarkt ausgewogen**

Auf europäischer Ebene zeigen sich beim Schlachtangebot insgesamt ausgewogene Verhältnisse mit regionalen Unterschieden. In Spanien und in Frankreich ist die Versorgung reichlich, in Italien hingegen eher knapp.

Insgesamt herrschen stabile Erzeugerpreise, obwohl die Entwicklung in den einzelnen Ländern unterschiedlich ausfällt. In Spanien und Frankreich, wo die Preise über den Sommer hoch waren, sinken die Notierungen aktuell. Im Gegensatz dazu tendieren die italienischen Preise aufwärts. Dänemark und die Niederlande melden stabile Preise.

In Deutschland fällt das Angebot an Schlachtschweinen regional umfangreicher aus. Insgesamt überwiegen jedoch ausgeglichene Verhältnisse. Die Notierung bleibt trotz des Feiertages weiterhin unverändert. Der Vereinigungspreis für Schlachtschweine beläuft sich bis zum 16. Oktober auf EUR 2,00 je kg.

## II PREISBERICHT ÖSTERREICH

### A) Preisbericht für die 40. Woche, 30. September 2024 bis 06. Oktober 2024

1) Auszahlungspreise inkl. Zu- und Abschläge\*) (EUR/kg, exkl. USt.) frei Schlachthof und Umsatzmengen (Stück) der meldepflichtigen Schlachthöfe, Herkunft Österreich

Österreich <sup>1)</sup>	39. Woche 24		40. Woche 24		Vorw. ±	40. KW 23
	EUR/kg	Stück	EUR/kg	Stück	EUR/kg	EUR/kg
Jungstiere U3	5,25	871	5,27	873	0,02	4,86
Jungstiere R3	5,18	240	5,20	243	0,02	4,77
Jungstiere E-P	5,20	3.013	5,22	3.027	0,02	4,81
Ochsen U3	5,49	83	5,46	89	-0,03	5,25
Ochsen R3	5,34	97	5,36	102	0,02	5,13
Ochsen E-P <sup>4)</sup>	5,35	355	5,29	435	-0,06	5,10
Kühe R3	4,27	302	4,26	322	-0,01	3,88
Kühe O3	3,96	103	3,98	110	0,02	3,49
Kühe E-P	3,98	2.545	3,96	2.390	-0,02	3,49
Kalbinnen U3	5,14	398	5,12	370	-0,02	4,92
Kalbinnen R3	4,93	332	4,98	334	0,05	4,81
Kalbinnen E-P	4,95	1.373	4,96	1.237	0,01	4,76
Schweine S <sup>2)</sup>	2,31	46.364	2,31	50.316	0,00	2,51
Schweine E <sup>2)</sup>	2,22	16.745	2,22	16.762	0,00	2,41
Schweine U <sup>2)</sup>	2,03	732	2,02	608	-0,01	2,29
Schweine S-P <sup>2)</sup>	2,28	63.892	2,28	67.732	0,00	2,47
Zuchtsauen	1,27	808	1,26	760	-0,01	1,70
Kälber E-P <sup>3)</sup>	7,03	257	7,04	257	0,01	6,64
Jungrinder E-P <sup>3)</sup>	5,47	139	5,37	145	-0,10	5,44

Quelle: AMA

Niederösterreich	39. Woche 24		40. Woche 24		Vorw. ±	40. KW 23
	EUR/kg	Stück	EUR/kg	Stück	EUR/kg	EUR/kg
Jungstiere U3	5,20	152	5,26	175	0,06	4,83
Jungstiere R3	5,14	60	5,22	60	0,08	4,71
Jungstiere E-P	5,17	745	5,22	756	0,05	4,79
Ochsen U3	-	-	-	-	-	-
Ochsen R3	-	-	-	-	-	-
Ochsen E-P <sup>4)</sup>	-	-	-	-	-	-
Kühe R3	4,25	45	4,28	42	0,03	3,80
Kühe O3	3,95	16	3,99	9	0,04	3,35
Kühe E-P	3,96	420	4,04	326	0,08	3,50
Kalbinnen U3	5,03	59	5,12	89	0,09	4,98
Kalbinnen R3	4,79	46	5,06	68	0,27	4,69
Kalbinnen E-P	4,88	200	5,02	276	0,14	4,71
Schweine S <sup>2)</sup>	2,36	7.395	2,35	7.711	-0,01	2,56
Schweine E <sup>2)</sup>	2,26	2.976	2,26	2.791	0,00	2,43
Schweine U <sup>2)</sup>	2,00	82	2,07	91	0,07	2,19
Schweine S-P <sup>2)</sup>	2,33	10.453	2,33	10.599	0,00	2,51
Zuchtsauen	1,27	164	1,24	173	-0,03	1,67
Kälber E-P <sup>3)</sup>	-	-	-	-	-	-
Jungrinder E-P <sup>3)</sup>	-	-	-	-	-	-

\*) z.B. BIO, Mengenzuschläge, Markenprogramme, Klassifizierungskosten

1) Inkl. Salzburg und Kärnten, aus Datenschutzgründen können diese Preise und Umsatzmengen nicht veröffentlicht werden

2) Abrechnung erfolgt nach Warmgewicht

3) Inkl. Tirol, aus Datenschutzgründen können Bundesländerpreise und Umsatzmengen nicht veröffentlicht werden

4) Aus Datenschutzgründen können Bundesländerwerte der einzelnen Qualitätsklassen nicht veröffentlicht werden

Quelle: AMA



Auszahlungspreise inkl. Zu- und Abschläge\*) (EUR/kg, exkl. USt.) frei Schlachthof und  
Umsatzmengen (Stück) der meldepflichtigen Schlachthöfe, Herkunft Österreich

Oberösterreich	39. Woche 24		40. Woche 24		Vorw. ±	40. KW 23
	EUR/kg	Stück	EUR/kg	Stück	EUR/kg	EUR/kg
Jungstiere U3	5,23	484	5,26	502	0,03	4,84
Jungstiere R3	5,17	109	5,19	141	0,02	4,77
Jungstiere E-P	5,19	1.412	5,21	1.575	0,02	4,80
Ochsen U3	-	-	-	-	-	-
Ochsen R3	-	-	-	-	-	-
Ochsen E-P <sup>4)</sup>	-	-	-	-	-	-
Kühe R3	4,23	144	4,26	159	0,03	3,88
Kühe O3	4,00	37	4,02	39	0,02	3,51
Kühe E-P	4,04	976	4,01	870	-0,03	3,58
Kalbinnen U3	4,99	142	4,99	120	0,00	4,81
Kalbinnen R3	4,85	160	4,89	161	0,04	4,74
Kalbinnen E-P	4,87	594	4,88	520	0,01	4,70
Schweine S <sup>2)</sup>	2,27	16.249	2,28	17.681	0,01	2,48
Schweine E <sup>2)</sup>	2,17	5.420	2,19	4.710	0,02	2,41
Schweine U <sup>2)</sup>	1,97	258	2,04	174	0,07	2,37
Schweine S-P <sup>2)</sup>	2,24	21.973	2,26	22.603	0,02	2,46
Zuchtsauen	1,29	232	1,26	221	-0,03	1,71
Kälber E-P <sup>3)</sup>	-	-	-	-	-	-
Jungrinder E-P <sup>3)</sup>	-	-	-	-	-	-

Quelle: AMA

Steiermark	39. Woche 24		40. Woche 24		Vorw. ±	40. KW 23
	EUR/kg	Stück	EUR/kg	Stück	EUR/kg	EUR/kg
Jungstiere U3	-	-	-	-	-	-
Jungstiere R3	-	-	-	-	-	-
Jungstiere E-P	5,23	281	5,22	265	-0,01	4,78
Ochsen U3	-	-	-	-	-	-
Ochsen R3	-	-	-	-	-	-
Ochsen E-P <sup>4)</sup>	-	-	-	-	-	-
Kühe R3	4,24	42	4,33	43	0,09	3,97
Kühe O3	3,92	13	-	-	-	-
Kühe E-P	3,97	262	4,00	224	0,03	3,58
Kalbinnen U3	5,33	106	5,25	98	-0,08	5,08
Kalbinnen R3	5,07	55	5,06	54	-0,01	4,92
Kalbinnen E-P	5,19	216	5,11	208	-0,08	4,94
Schweine S <sup>2)</sup>	2,31	21.962	2,31	23.966	0,00	2,51
Schweine E <sup>2)</sup>	2,23	8.120	2,22	9.060	-0,01	2,39
Schweine U <sup>2)</sup>	2,08	388	2,00	339	-0,08	2,27
Schweine S-P <sup>2)</sup>	2,29	30.475	2,28	33.367	-0,01	2,47
Zuchtsauen	1,26	405	1,26	348	0,00	1,70
Kälber E-P <sup>3)</sup>	-	-	-	-	-	-
Jungrinder E-P <sup>3)</sup>	-	-	-	-	-	-

\*) z.B. BIO, Mengenzuschläge, Markenprogramme, Klassifizierungskosten

1) Inkl. Salzburg und Kärnten, aus Datenschutzgründen können diese Preise und Umsatzmengen nicht veröffentlicht werden

2) Abrechnung erfolgt nach Warmgewicht

3) Inkl. Tirol, aus Datenschutzgründen können Bundesländerpreise und Umsatzmengen nicht veröffentlicht werden

4) Aus Datenschutzgründen können Bundesländerwerte der einzelnen Qualitätsklassen nicht veröffentlicht werden

Quelle: AMA

2) Auszahlungspreise Biorinder inkl. Zu- und Abschläge\*) (EUR/kg, exkl. USt.)  
frei Schlachthof und Umsatzmengen (Stück) der meldepflichtigen Schlachthöfe, Herkunft Österreich

Österreich	39. Woche 24		40. Woche 24		Vorw. ±
	EUR/kg	Stück	EUR/kg	Stück	EUR/kg
Jungstiere E-P	5,37	38	5,25	11	-0,12
Ochsen U3	5,65	35	5,53	37	-0,12
Ochsen R3	5,57	36	5,45	52	-0,12
Ochsen E-P	5,52	168	5,40	201	-0,12
Kühe R3	4,53	39	4,58	39	0,05
Kühe O3	4,23	18	4,36	18	0,13
Kühe E-P	4,16	531	4,16	470	0,00
Kalbinnen U3	5,52	37	5,61	24	0,09
Kalbinnen R3	5,33	34	5,44	35	0,11
Kalbinnen E-P	5,22	197	5,36	127	0,14
Kälber E-P	7,51	26	7,54	24	0,03
Jungrinder E-P	5,63	122	5,58	121	-0,05

Die Biorinder sind auch im Preisbericht unter Punkt 1) enthalten.

\*) z.B. Mengenzuschläge, Klassifizierungskosten

Quelle: AMA

3) Verkaufspreise Teilstücke vom Rind bzw. Schwein (EUR/kg, exkl. USt.) ab Werk der meldepflichtigen Schlachthöfe und Zerlegebetriebe, Herkunft Österreich

	37. Woche 24	38. Woche 24	39. Woche 24	40. Woche 24	Vorw. ±
Österreich	EUR/kg	EUR/kg	EUR/kg	EUR/kg	EUR/kg
<b>Teilstücke vom Jungtier</b>					
Vorderviertel (E-P)	4,99	5,04	5,00	5,07	0,07
<b>Teilstücke vom Schwein</b>					
Schlögel (S-P)	2,55	2,56	2,55	2,57	0,02
Bauch (S-P)	2,99	3,03	3,07	3,18	0,11
Schulter (S-P)	2,33	2,29	2,31	2,29	-0,02
Karree (S-P)	4,97	5,00	4,81	4,93	0,12

Quelle: AMA

4) Notierungspreise in EUR/kg (exkl. USt.):

Schweinebörse Österreich	26.09.24-02.10.24	03.10.24-09.10.24	10.10.24-16.10.24
Mastschw. 56 % MFA (notiert frei Rampe)	2,11	2,11	2,06
Zuchten (notiert frei Rampe)	1,33	1,33	1,30

EZG Gut Streitdorf	39. Woche 24	40. Woche 24	41. Woche 24
ÖHYB-Ferkel bis 25 kg	3,55	3,55	3,55

Quelle: Erzeugergemeinschaften

5) Schafpreise in EUR/kg (exkl. USt.) für Frischware:

	38. Woche 24	39. Woche 24	40. Woche 24
Schlachtlämmer (17 - 22 kg SG)	6,98	7,24	7,09

Quelle: AMA

6) Verkaufspreise der Österr. Schaf- und Ziegenbörse in EUR/kg (exkl. USt.) für die 40. Woche 2024:

Lebendpreise	Stück	Gesamtgewicht	Durchschnittspreis
Lämmer Kategorie I	851	35.993,00	3,27
Lämmer Kategorie I (Bio)	-	-	-
Lämmer Kategorie II / III	47	1.545,00	2,00
Lämmer Kategorie II / III (Bio)	-	-	-
Altschafe / Altwidder	149	11.075,40	0,99
Altziegen / Altböcke	3	135,00	0,80
Kitze	5	120,00	3,19
Kitze (Bio)	-	-	-
Fleischpreise	Stück	Gesamtgewicht	Durchschnittspreis
Lämmer Kategorie I	234	5.048,13	7,00
Lämmer Kategorie I (Bio)	95	2.031,01	7,90
Lämmer Kategorie II / III	-	-	-
Lämmer Kategorie II / III (Bio)	-	-	-
Altschafe / Altwidder	-	-	-
Altziegen / Altböcke	26	198,93	1,86
Kitze	-	-	-
Kitze (Bio)	-	-	-

Quelle: Österreichische Schaf- und Ziegenbörse reg. Gen. m. b. H.

7) Preis- bzw. Markterwartungen für Schlachtrinder in EUR/kg, exkl. USt.:

Rinderbörse Österreich	39. Woche 2024	40. Woche 2024	41. Woche 2024
Jungstier HK R2/3	4,80	4,82	4,82
Kalbin HK R3	4,47	4,50	4,50
Kuh HK R2/3	3,43	3,43	3,43
Schlachtkälber HK R2/3	6,95	7,05	7,05

\*) Notierung ausgesetzt

Quelle: rinderboerse.at

8) Marktpreise für Futtermittelmischungen in EUR/100kg, exkl. USt.:

	Juni 2024	Juli 2024	August 2024
Schweinemastfutter (Alleinfutter) GVO frei	33,01	33,40	33,42
Schweinemastfutter (Alleinfutter) GVO	32,30	32,06	32,23

Gewichtete Durchschnittspreise; frei Betrieb; Mindestabnahmemenge ca. 3 Tonnen lose Staffel; konventionelles Futter, exkl. BIO-Ware

Quelle: AMA



**B) Preisbericht – Zukauf EU\* für 05. August 2024 bis 01. September 2024**

## 1) Preise (EUR/kg, exkl. USt.) und Umsatzmengen (Stück) der meldepflichtigen Schlachthöfe

	Juli 2024		August 2024		± Vormonat	Aug. 2023
	EUR/kg	Stück	EUR/kg	Stück	EUR/kg	EUR/kg
<b>Deutschland</b>						
Jungstiere E-P	5,11	254	5,23	132	0,12	-
Stierfleisch E-P	4,72	6	4,44	4	-0,28	-
Kühe E-P	4,09	31	3,99	21	-0,10	3,22
Kalbinnen E-P	4,76	24	-	-	-	-
Schweine S-P **	2,19	48.566	2,09	35.757	-0,10	2,41
<b>Slowenien</b>						
Jungstiere E-P	4,77	31	4,88	15	0,11	4,51
Stierfleisch E-P	4,55	6	-	-	-	4,38
Kühe E-P	4,15	719	4,19	603	0,04	3,64
Kalbinnen E-P	4,61	85	4,65	33	0,04	4,37
Schweine S-P **	2,38	3.087	2,25	1.961	-0,13	2,56
<b>Tschechien</b>						
Jungstiere E-P	4,86	791	4,99	736	0,13	4,51
Stierfleisch E-P	4,77	87	4,77	94	0,00	4,43
Kühe E-P	4,32	1.407	4,41	1.197	0,09	3,82
Kalbinnen E-P	4,46	680	4,51	528	0,05	4,37
<b>Slowakei</b>						
Stierfleisch E-P	-	-	4,66	6	-	-
Kühe E-P	3,77	135	3,84	285	0,07	3,38
Kalbinnen E-P	3,93	54	3,99	61	0,06	3,57
<b>Ungarn</b>						
Jungstiere E-P	4,94	112	4,89	96	-0,05	4,55
Stierfleisch E-P	4,55	14	4,22	13	-0,33	4,43
Kühe E-P	4,32	388	4,23	334	-0,09	3,93
Kalbinnen E-P	4,19	65	4,57	45	0,38	4,27
Schweine S-P **	2,24	3.784	2,18	5.003	-0,06	2,43
<b>Estland</b>						
Kühe E-P	3,70	143	3,63	60	-0,07	3,46
<b>Niederlande</b>						
Schweine S-P **	2,29	338	-	-	-	-

\* Schlachttiere wurden aus EU-Staaten lebend zugekauft und in Österreich geschlachtet

\*\* Abrechnung erfolgt nach Warmgewicht

Quelle: AMA

### III MARKT ÖSTERREICH

#### C) Daten aus der Rinderdatenbank

2024		Jän.	Feb.	März	April	Mai	Juni	Juli	Aug.	Sept.	Okt.	Nov.	Dez.	Jahr					
<b>Schlachtungen bis 8 Monate</b>																			
AT <sup>1)</sup>	♂	3.107	3.058	3.465	2.877	2.992	2.324	2.046	2.149					22.018					
	♀	1.415	1.386	1.795	1.453	1.491	1.093	1.021	1.010					10.664					
andere Länder <sup>2)</sup>	♂	3	7	0	2	47	1	0	2					62					
	♀	2	0	0	3	0	2	0	1					8					
<b>Schlachtungen über 8 Monate</b>																			
AT <sup>1)</sup>	♂	21.523	19.555	21.763	21.910	21.002	19.789	20.718	18.228					164.488					
	♀	21.270	19.547	19.822	19.845	18.611	16.278	17.578	18.793					151.744					
andere Länder <sup>2)</sup>	♂	1.363	930	867	1.097	899	857	1.442	1.336					8.792					
	♀	5.066	4.756	3.680	5.201	4.408	3.411	3.773	4.153					34.447					
<b>Schlachtungen gesamt</b>																			
AT <sup>1)</sup>	♂	24.630	22.613	25.228	24.787	23.994	22.113	22.764	20.377					186.506					
	♀	22.685	20.933	21.617	21.298	20.102	17.371	18.599	19.803					162.408					
	gesamt	47.315	43.546	46.845	46.085	44.096	39.484	41.363	40.180					348.914					
andere Länder <sup>2)</sup>	♂	1.366	937	867	1.099	946	858	1.442	1.338					8.854					
	♀	5.068	4.756	3.680	5.204	4.408	3.413	3.773	4.154					34.456					
	gesamt	6.434	5.694	4.547	6.303	5.354	4.271	5.215	5.492					43.310					
<b>Versendungen und Exporte von Lebendrindern in Stück</b>																			
in EU-Länder	♂	6.351	3.967	3.416	3.152	2.233	1.371	1.418	1.916					23.824					
	♀	3.295	2.658	2.650	2.919	2.685	1.485	1.144	2.495					19.331					
<b>Zugänge und Importe von Lebendrindern in Stück</b>																			
aus EU-Ländern	♂	18	20	12	15	35	44	14	25					183					
	♀	51	46	85	238	272	194	171	84					1.141					
<b>Schlachtungen gesamt, getrennt nach Herkunftsländern für Jänner bis August 2024</b>																			
	BE	CH	CZ	DE	DK	EE	FR	HR	HU	IT	LU	LV	NL	PL	RO	SI	SK	UK	ges.
♂	0	4	5.114	870	1	0	7	1	2.083	3	1	1	55	6	0	297	409	2	8.854
♀	3	15	16.412	628	40	1	125	1.115	6.976	27	4	13	20	3	26	5.864	3.181	3	34.456
gesamt	3	19	21.526	1.498	41	1	132	1.116	9.059	30	5	14	75	9	26	6.161	3.590	5	43.310
in %	0,01	0,04	49,70	3,46	0,09	0,00	0,30	2,58	20,92	0,07	0,01	0,03	0,17	0,02	0,06	14,23	8,29	0,01	100,00

1) Geburt und Schlachtung der Rinder in Österreich

2) Geburt der Rinder nicht in Österreich, geschlachtet in Österreich

AT= Österreich, ♂= männlich, ♀=weiblich, BE= Belgien, BG= Bulgarien, CH= Schweiz, CZ= Tschechien, DE= Deutschland, DK= Dänemark, EE= Estland, EL= Griechenland, ES= Spanien, FI= Finnland, FR= Frankreich, HR= Kroatien, HU= Ungarn, IE= Irland, IT= Italien, LT= Litauen, LU= Luxemburg, LV= Lettland, NL= Niederlande, PL= Polen, PT= Portugal, RO= Rumänien, SE= Schweden, SI= Slowenien, SK= Slowakei, UK= Vereinigtes Königreich

Quelle: AMA

## D) Lebendvermarktung von Nutzkälbern, Jung- und Jährlingsrindern in Österreich

### 1) Männliche Nutzkälber zwischen 8 Tagen und vier Wochen in EUR/Stück (exkl. USt.)

	40. Woche 24			40. KW 23
	Stück	Ø Gewicht	EUR/Stück	EUR/Stück
Stierkälber - Milchrasen	20	66,40	211,92	132,38
Stierkälber - Fleischrasen <sup>*)</sup>	137	80,64	414,43	338,14

<sup>\*)</sup> Fleischrasen, Zweinutzungsrasen oder aus einer Kreuzung mit einer Fleischrasse

Quelle: AMA

### 2) Jungrinder und Jährlingsrinder in EUR/kg (exkl. USt.)

	40. Woche 24			40. KW 23
	Stück	Ø Gewicht	EUR/kg	EUR/kg
Jungrinder	287	312,57	2,98	2,73
Jährlingsrinder - männlich	-	-	-	2,52
Jährlingsrinder - weiblich	10	520,10	2,57	2,28

Jungrinder: männlich und weiblich, 6 bis 11 Monate, zur Mastung; Jährlingsrinder: 12 bis 23 Monate, zur Mastung

Quelle: AMA

## E) Zuchtrinderverkäufe

### 1) Versteigerungen, Nettopreise in EUR

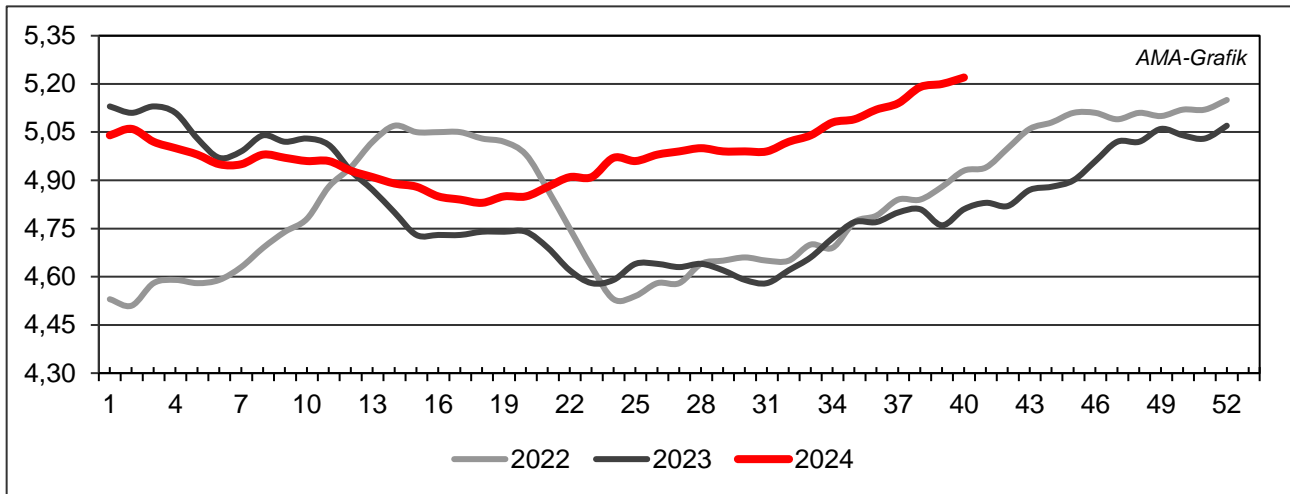
Zwettl, am 25. September 2024

	Rasse	aufgetrieben	verkauft	Gesamterlös
Erstlingskühe	Fleckvieh	7	7	19.450,00
Kalbinnen	Fleckvieh	11	11	24.900,00
Zuchtkälber weiblich	Fleckvieh	24	24	17.600,00

Quelle: NÖ Genetik Rinderzuchtverband

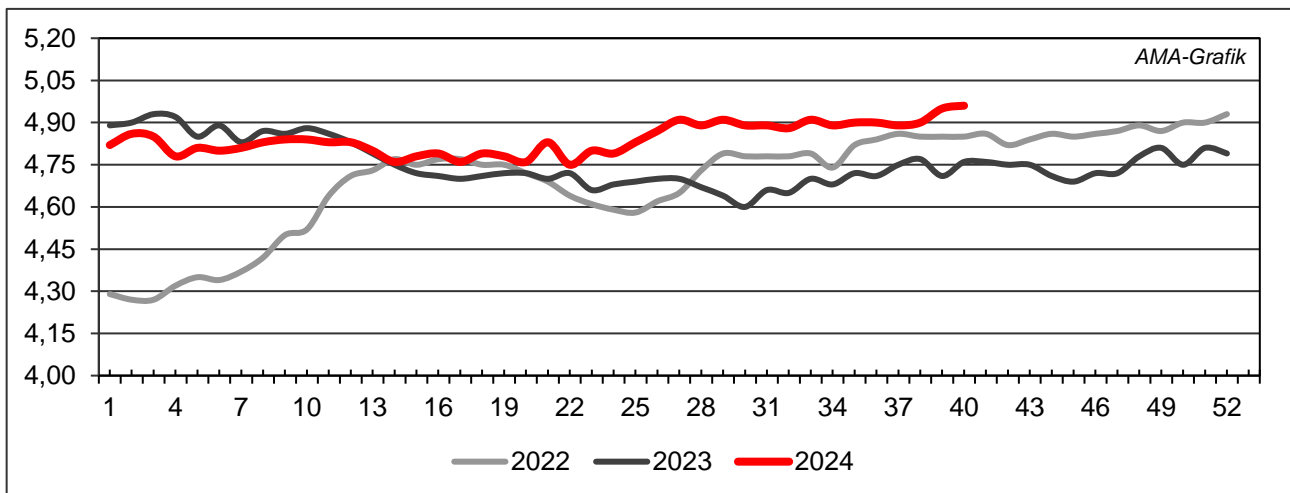
## IV GRAFIK ÖSTERREICH

### F) Schlachtstierpreise (E-P) in EUR/kg, exkl. USt.



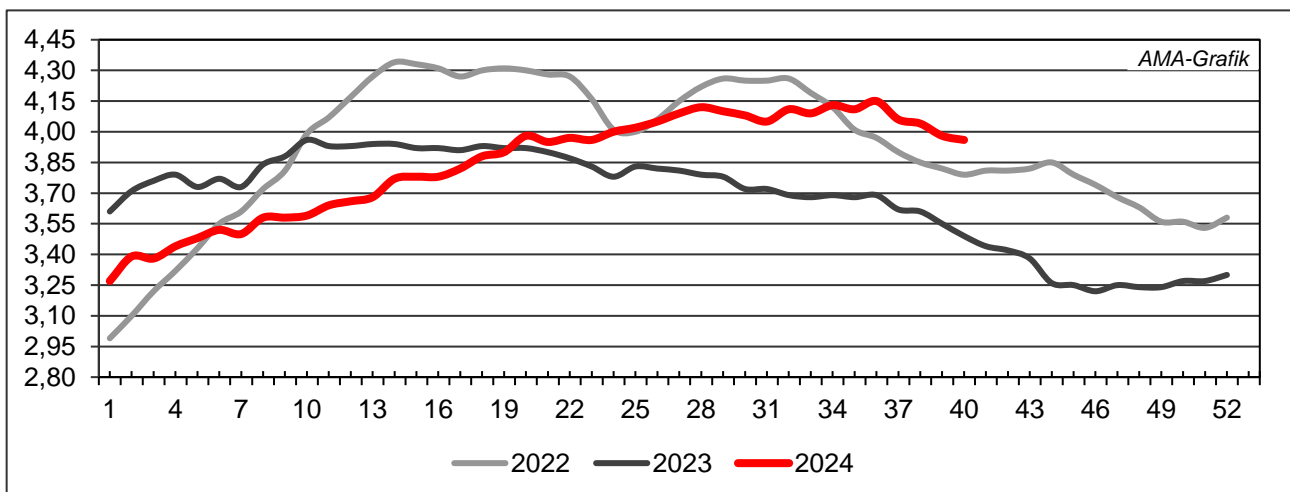
Quelle: AMA

### G) Schlachtkalbinnenpreise (E-P) in EUR/kg, exkl. USt.



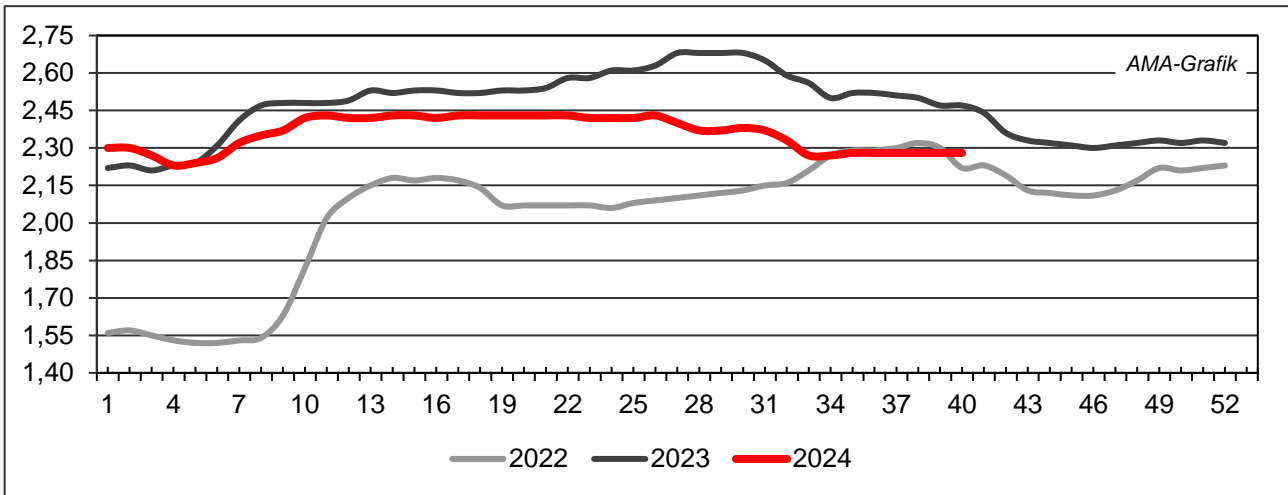
Quelle: AMA

### H) Schlachtkuhpreise (E-P) in EUR/kg, exkl. USt.



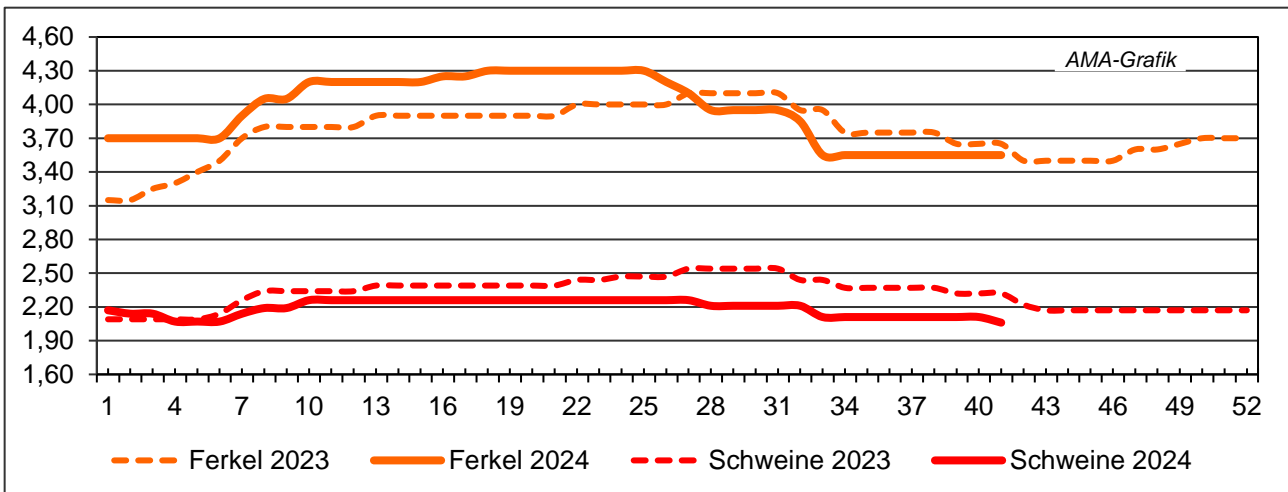
Quelle: AMA

**I) Schweinehälftenpreise (S-P) in EUR/kg, exkl. USt.**



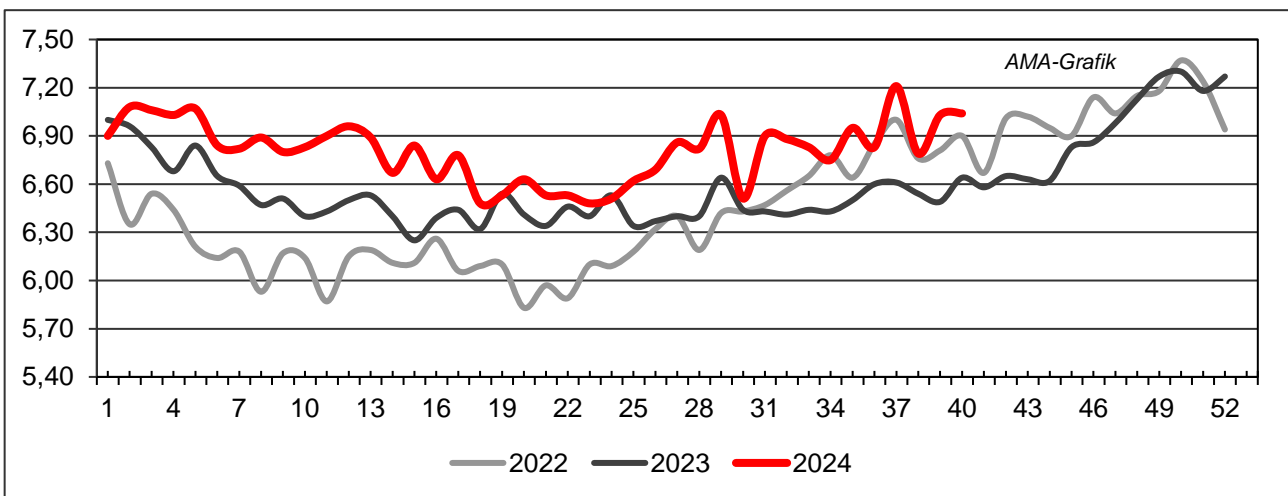
Quelle: AMA

**J) Vergleich der Notierungspreise für Ferkel bzw. Schweine in EUR/kg, exkl. USt.**



Quelle: Erzeugergemeinschaften

**K) Schlachtkälberpreise in EUR/kg, exkl. USt.**



Quelle: AMA

## V MARKT UND PREISE INTERNATIONAL

### L) EU-Preisspiegel für Schlachtvieh

#### 1) Rinder (EUR/100 kg Schlachtgewicht, kalt)

Woche bis:	Jungrinder R3			Jungstiere R3			Ochsen R3			Kühe O3			Kalbinnen R3		
	15.09.	22.09.	29.09.	15.09.	22.09.	29.09.	15.09.	22.09.	29.09.	15.09.	22.09.	29.09.	15.09.	22.09.	29.09.
Belgien	-	-	-	415,25	415,75	415,25	-	-	-	429,80	427,76	426,59	483,83	483,83	483,83
Bulgarien	-	-	-	503,13	503,13	503,13	-	-	-	339,13	339,13	376,93	-	-	-
Tschechien	-	-	-	486,32	-	491,91	-	-	-	375,49	369,11	377,60	408,93	414,45	412,29
Dänemark	468,63	470,73	470,13	430,17	423,28	429,09	501,59	499,14	491,98	387,82	387,09	390,48	439,68	447,41	459,27
Deutschland	-	-	-	521,46	524,90	531,27	553,53	527,17	527,36	445,26	445,00	444,35	495,79	497,39	503,00
Estland	-	-	-	-	-	-	-	-	-	373,89	382,92	-	-	-	-
Irland	500,95	500,95	500,95	499,14	500,19	498,65	505,22	504,01	504,69	436,71	437,40	437,43	508,24	508,43	508,41
Griechenland	-	-	-	-	-	427,70	-	-	-	-	-	251,50	-	-	482,35
Spanien	546,01	528,20	562,77	550,42	556,44	565,23	-	-	-	380,98	405,00	397,53	560,80	548,35	571,59
Frankreich	-	-	-	527,00	529,00	530,00	535,00	537,00	536,00	476,00	471,00	467,00	558,00	559,00	558,00
Kroatien	-	-	-	522,24	517,09	524,21	-	-	-	427,95	427,95	427,95	545,87	545,07	524,39
Italien	540,91	540,91	396,16	483,01	525,19	486,98	527,18	609,00	609,00	418,07	413,46	408,54	593,23	591,21	609,06
Zypern	-	-	-	-	-	-	-	-	-	-	-	-	-	-	-
Lettland	413,15	413,15	413,15	423,15	403,15	401,15	-	-	-	366,13	358,46	372,95	357,15	390,15	428,37
Litauen	-	-	-	440,67	422,52	438,32	-	-	-	391,73	386,72	396,29	390,34	415,45	394,91
Luxemburg	-	-	-	-	-	-	-	-	-	-	-	-	-	-	-
Ungarn	-	-	-	172,31	172,98	172,48	-	-	-	359,43	366,84	365,60	319,84	308,50	307,61
Malta	-	-	-	-	-	-	-	-	-	-	-	-	-	-	-
Niederlande	488,00	483,00	493,00	521,00	518,00	534,00	-	-	-	457,00	460,00	458,00	520,00	531,00	525,00
ÖSTERREICH	541,83	536,63	556,80	512,67	516,55	516,03	520,92	535,92	533,50	412,88	395,17	403,33	487,05	491,48	489,85
Polen	-	-	-	491,07	495,80	497,95	-	-	-	430,18	430,52	435,91	495,73	498,14	507,55
Portugal	467,47	480,95	462,34	508,84	525,18	505,16	585,40	585,40	600,00	315,10	363,49	366,84	509,09	521,30	520,78
Rumänien	-	-	446,28	423,88	423,85	456,65	445,31	445,29	445,18	398,67	398,65	401,48	466,12	466,10	452,88
Slowenien	516,73	516,73	516,73	523,18	517,15	506,07	511,73	506,73	514,03	322,94	373,27	279,97	499,42	495,56	447,57
Slowakei	-	-	-	482,80	447,22	387,83	-	-	-	321,79	324,79	-	-	-	-
Finnland	-	-	-	474,37	477,05	486,22	-	-	-	315,65	313,65	315,94	481,12	486,87	472,67
Schweden	565,01	557,54	572,60	539,32	543,00	543,78	545,80	526,34	517,71	483,46	490,20	494,64	523,18	529,25	536,00
EU	531,84	518,17	544,45	519,57	522,73	526,13	513,49	512,43	512,37	437,82	439,01	438,23	529,61	529,39	534,23

Quelle: [http://ec.europa.eu/agriculture/market-observatory/meat/beef/statistics\\_en.htm](http://ec.europa.eu/agriculture/market-observatory/meat/beef/statistics_en.htm), Europäische Kommission



## 2) Marktpreis für geschlachtete Schafe (EUR/100 kg)

	Woche bis:	08.09.2024	15.09.2024	22.09.2024	29.09.2024	Vorwoche ±
<b>SCHWERE LÄMMER</b>	Belgien	742,90	744,50	744,60	-	-
	Deutschland	-	-	873,71	865,48	-8,23
	Spanien	873,80	890,37	891,76	893,49	1,73
	Frankreich	926,00	936,00	947,00	958,00	11,00
	Kroatien	1.066,96	1.212,06	1.205,07	1.200,50	-4,57
	Irland	715,18	-	-	-	-
	Italien	730,00	713,00	703,00	700,00	-3,00
	Zypern	835,00	839,00	846,00	850,00	4,00
	Lettland	560,00	601,00	571,00	596,00	25,00
	Litauen	583,48	643,59	530,41	547,56	17,15
	Ungarn	1.005,42	-	1.016,42	1.040,36	23,94
	ÖSTERREICH	706,00	685,00	697,77	724,00	26,23
	Polen	738,58	748,04	703,62	625,18	-78,44
	Portugal	736,00	750,33	752,67	752,67	0,00
	Rumänien	474,57	640,45	654,35	629,29	-25,06
	Slowenien	810,96	826,63	794,35	898,87	104,52
	Finnland	614,30	614,30	614,30	600,60	-13,70
	Schweden	662,35	647,95	626,91	648,04	21,13
	<i>EU</i>	<i>828,28</i>	<i>838,52</i>	<i>848,34</i>	<i>851,14</i>	<i>2,80</i>
	<b>LEICHTE LÄMMER</b>	Bulgarien	790,38	-	681,91	886,16
Griechenland		880,05	-	-	-	-
Spanien		926,67	942,46	943,26	943,96	0,70
Kroatien		1.147,52	1.171,56	1.190,12	1.068,14	-121,98
Italien		722,00	691,00	691,00	723,00	32,00
Lettland		562,00	593,00	581,00	558,00	-23,00
Ungarn		1.058,45	-	1.079,36	-	-
Portugal		936,54	930,09	933,62	947,26	13,64
Slowenien		821,82	773,79	793,22	807,80	14,58
<i>EU</i>		<i>874,42</i>	<i>875,50</i>	<i>875,97</i>	<i>881,17</i>	<i>5,20</i>

 Quelle: [http://ec.europa.eu/agriculture/sheep-goats/presentations/index\\_en.htm](http://ec.europa.eu/agriculture/sheep-goats/presentations/index_en.htm), Europäische Kommission

## 3) Schweine, Klasse S (EUR/100 kg Schlachtgewicht, kalt)

Woche bis:	08.09.2024	15.09.2024	22.09.2024	29.09.2024	Vorwoche ±
Belgien	203,21	203,13	203,26	202,81	-0,45
Tschechien	209,09	208,75	208,32	208,17	-0,15
Dänemark	172,78	173,81	172,64	173,25	0,61
Deutschland	214,08	213,95	213,76	214,19	0,43
Griechenland	229,97	-	-	-	-
Spanien	225,72	222,60	220,37	217,51	-2,86
Frankreich	212,00	210,00	210,00	210,00	0,00
Kroatien	216,50	220,66	215,95	211,71	-4,24
Irland	-	-	-	-	-
Lettland	215,16	214,08	212,24	210,72	-1,52
Litauen	203,70	203,37	204,94	204,67	-0,27
Ungarn	210,64	211,93	212,68	212,07	-0,61
Malta	226,71	227,57	227,14	226,57	-0,57
Niederlande	169,80	169,75	169,76	169,75	-0,01
ÖSTERREICH	232,90	233,06	232,64	231,85	-0,79
Polen	212,85	215,99	218,78	219,09	0,31
Portugal	236,13	233,13	230,44	227,44	-3,00
Rumänien	220,45	220,12	220,94	221,58	0,64
Slowenien	236,62	235,36	228,03	237,09	9,06
Slowakei	207,44	206,86	205,88	208,00	2,12
Finnland	218,84	219,02	218,65	219,12	0,47
Schweden	237,68	237,09	237,91	239,72	1,81
EU	211,80	210,81	210,12	209,32	-0,80

Quelle: [http://ec.europa.eu/agriculture/market-observatory/meat/pigmeat/statistics\\_en.htm](http://ec.europa.eu/agriculture/market-observatory/meat/pigmeat/statistics_en.htm), Europäische Kommission

## 4) Schweine, Klasse E (EUR/100 kg Schlachtgewicht, kalt)

Woche bis:	08.09.2024	15.09.2024	22.09.2024	29.09.2024	Vorwoche ±
Belgien	197,85	197,44	197,61	197,44	-0,17
Bulgarien	251,67	251,92	251,91	251,96	0,05
Tschechien	204,14	203,17	203,94	203,04	-0,90
Dänemark	169,96	171,13	170,36	170,83	0,47
Deutschland	210,07	210,25	209,90	210,58	0,68
Griechenland	229,97	-	-	-	-
Spanien	217,47	213,87	211,58	209,19	-2,39
Frankreich	204,00	203,00	203,00	203,00	0,00
Kroatien	193,90	195,74	194,38	194,82	0,44
Irland	-	-	-	-	-
Zypern	270,57	270,25	270,59	270,43	-0,16
Lettland	221,01	221,28	219,72	217,87	-1,85
Litauen	208,46	207,22	207,60	208,00	0,40
Ungarn	207,41	208,82	209,25	209,48	0,23
Malta	224,56	225,07	225,11	225,18	0,07
Niederlande	168,66	168,61	168,62	168,61	-0,01
ÖSTERREICH	222,06	221,12	222,00	221,44	-0,56
Polen	210,49	213,62	216,82	216,96	0,14
Portugal	237,12	234,12	231,51	228,51	-3,00
Rumänien	220,03	218,55	219,22	219,34	0,12
Slowenien	219,94	217,52	213,25	219,47	6,22
Slowakei	224,63	221,61	225,24	220,58	-4,66
Finnland	211,54	210,93	210,56	210,63	0,07
Schweden	233,98	233,67	233,77	234,94	1,17
<b>EU</b>	204,69	204,64	204,64	204,52	-0,12

 Quelle: [http://ec.europa.eu/agriculture/market-observatory/meat/pigmeat/statistics\\_en.htm](http://ec.europa.eu/agriculture/market-observatory/meat/pigmeat/statistics_en.htm), Europäische Kommission

## 5) Ferkel (EUR/Stück)

Woche bis:	08.09.2024	15.09.2024	22.09.2024	29.09.2024	Vorwoche ±
Belgien	63,25	63,25	63,25	63,25	0,00
Dänemark	54,69	54,94	54,95	57,53	2,58
Deutschland	71,00	70,90	70,90	71,20	0,30
Spanien	52,36	52,36	52,36	52,36	0,00
Frankreich	51,50	51,25	51,25	51,25	0,00
Kroatien	93,34	76,59	76,30	72,41	-3,89
Italien	-	-	-	-	-
Lettland	79,84	73,54	62,22	60,98	-1,24
Ungarn	-	65,05	63,72	-	-
Niederlande	39,00	39,25	39,75	40,25	0,50
Portugal	63,00	62,00	62,00	62,00	0,00
Finnland	85,29	86,11	85,01	85,71	0,70
Schweden	92,77	93,85	93,89	93,33	-0,56
<i>EU</i>	<i>60,77</i>	<i>60,60</i>	<i>60,58</i>	<i>60,87</i>	<i>0,29</i>

Quelle: [http://ec.europa.eu/agriculture/market-observatory/meat/pigmeat/statistics\\_en.htm](http://ec.europa.eu/agriculture/market-observatory/meat/pigmeat/statistics_en.htm), Europäische Kommission

## M) Preisentwicklung diverser Länder für Schlachtvieh

### 1) Deutschland gesamt: frei Schlachtstätte je kg SG in EUR ohne MwSt.

Woche bis:	15.09.2024	22.09.2024	29.09.2024	06.10.2024	Vorw. ±
Jungstiere U3	5,17	5,20	5,26	5,29	0,03
Jungstiere R3	5,11	5,15	5,21	5,22	0,01
Jungstiere O3	4,83	4,87	4,93	4,96	0,03
Kalbinnen R3	4,86	4,88	4,93	4,96	0,03
Kühe R3	4,57	4,57	4,57	4,57	0,00
Kühe O3	4,37	4,36	4,36	4,35	-0,01
Kälber E-P	5,34	5,60	5,60	5,69	0,09
Schweine S	2,10	2,10	2,10	2,10	0,00
Schweine E	2,06	2,06	2,06	2,06	0,00
Lämmer, pauschal	-	8,57	8,49	8,41	-0,08

Quelle: Bundesministerium für Ernährung, Landwirtschaft und Verbraucherschutz (BLE, Deutschland)

### 2) Preise frei Schlachtstätte in Bayern\*) (EUR/kg Schlachtgewicht)

Woche bis:	15.09.2024	22.09.2024	29.09.2024	06.10.2024	Vorw. ±
Jungstiere U3	5,14	5,16	5,19	5,26	0,07
Jungstiere R3	5,09	5,11	5,16	5,22	0,06
Jungstiere E-P	5,09	5,12	5,16	5,22	0,06
Kalbinnen U3	4,90	4,91	4,95	5,00	0,05
Kalbinnen R3	4,83	4,86	4,91	4,95	0,04
Kalbinnen E-P	4,78	4,79	4,83	4,86	0,03
Kühe U3	4,81	4,79	4,79	4,79	0,00
Kühe R3	4,59	4,58	4,59	4,58	-0,01
Kühe E-P	4,34	4,34	4,33	4,35	0,02
Schweine E	2,04	2,04	2,06	2,04	-0,02
Schweine S-P	2,05	2,06	2,07	2,05	-0,02

\*) Abrechnung erfolgt bei Rindern und Schweinen nach Warmgewicht

Quelle: Bayerischer Bauernverband

### 3) Italien: Marktbericht Markt Modena - Preise in EUR/kg LG (exkl. USt.)

Nutzkälber/Einsteller	09.09.2024	16.09.2024	23.09.2024	30.09.2024	07.10.2024
Nutzkälber/Fleischrasse Extra Qual.	5,35-6,05	5,25-5,95	5,25-5,95	5,25-5,95	5,25-5,95
Nutzkälber/Fleischrasse	3,28-4,05	3,18-3,95	3,18-3,95	3,18-3,95	3,18-3,95
Einsteller/Limousin	4,24-4,37	4,32-4,45	4,37-4,50	4,40-4,53	4,40-4,53
Einsteller/Kreuzungen	3,99-4,10	4,04-4,15	4,09-4,20	4,12-4,23	4,12-4,23
Schlachtrinder/Jungstiere	09.09.2024	16.09.2024	23.09.2024	30.09.2024	07.10.2024
Limousin	3,88-3,95	3,93-4,00	3,98-4,05	3,98-4,05	4,01-4,08
Charolais u. Kreuzungen Extra Qual.	3,65-3,73	3,70-3,78	3,75-3,83	3,75-3,83	3,78-3,86
Schwarzbunte 1. Qual.	2,27-2,37	2,32-2,42	2,37-2,47	2,37-2,47	2,40-2,50
Schlachtrinder/Kalbinnen	09.09.2024	16.09.2024	23.09.2024	30.09.2024	07.10.2024
Limousin	3,77-3,82	3,82-3,87	3,87-3,92	3,90-3,95	3,95-4,00
Fleischrasse u. Kreuzungen	3,55-3,60	3,60-3,65	3,65-3,70	3,68-3,73	3,73-3,78

Quelle: [www.borsamercimodena.it](http://www.borsamercimodena.it), Borsa Merci di Modena

## Marktbericht Markt Modena - Fleischpreise in EUR/kg

<b>Jungtierfleisch/Hälften</b>	<b>09.09.2024</b>	<b>16.09.2024</b>	<b>23.09.2024</b>	<b>30.09.2024</b>	<b>07.10.2024</b>
Extra Qualität	6,25-6,65	6,33-6,73	6,41-6,81	6,41-6,81	6,46-6,86
1. Qualität	5,95-6,25	6,03-6,33	6,11-6,41	6,11-6,41	6,16-6,46
2. Qualität	5,75-5,95	5,83-6,03	5,91-6,11	5,91-6,11	5,96-6,16
<b>Kalbinnenfleisch/Hälften</b>	<b>09.09.2024</b>	<b>16.09.2024</b>	<b>23.09.2024</b>	<b>30.09.2024</b>	<b>07.10.2024</b>
Extra Qualität	6,45-6,85	6,53-6,93	6,61-7,01	6,67-7,07	6,77-7,17
1. Qualität	6,30-6,45	6,38-6,53	6,46-6,61	6,52-6,67	6,62-6,77
2. Qualität	6,10-6,30	6,18-6,38	6,26-6,46	6,32-6,52	6,42-6,62

Quelle: [www.borsamermodena.it](http://www.borsamermodena.it), Borsa Merci di Modena

### 4) Italien: Richtpreis Schlachtschweine in EUR/kg

<b>Notierung vom:</b>	<b>19.09.2024</b>	<b>26.09.2024</b>	<b>03.10.2024</b>
Schlachtschweine 130 - 144 kg LG	1,95	1,99	2,02

Quelle: [www.listinicum.it](http://www.listinicum.it), Commissione Unica Nazionale

### 5) Niederlande: Schweine und Ferkel in EUR/kg

<b>Woche bis:</b>	<b>29.09.2024</b>	<b>06.10.2024</b>	<b>13.10.2024</b>
Vion, ab Hof, exkl. USt., in EUR/kg SG Basispreis 56 % MFA, Typ A, 78 - 100 kg	1,86	1,86	1,86
Ferkel (BestPigletPrice), EUR/Stück	49,50	50,00	50,50

Quelle: VDE Varkenshandel

### 6) Dänemark: Produzentenpreise

<b>Woche bis:</b>	<b>29.09.2024</b>	<b>06.10.2024</b>	<b>13.10.2024</b>
Schlachtschweine, 61 % MFA in EUR/kg	1,42	1,47	1,47

Quelle: Danish Crown

### 7) Frankreich: Schweine in EUR/kg SG, ab Hof

<b>Woche bis:</b>	<b>29.09.2024</b>	<b>06.10.2024</b>	<b>13.10.2024</b>
Frankreich, 56 % Fleischanteil Montag	1,806	1,775	1,760
Donnerstag	1,781	1,767	

Quelle: [www.marche-porc-francais.com](http://www.marche-porc-francais.com), Marché du Porc Français

### 8) Spanien: Mercolleida, Notierungen in EUR

<b>Woche bis:</b>	<b>29.09.2024</b>	<b>06.10.2024</b>	<b>13.10.2024</b>
Schweine in EUR/kg LG (Cerdo Selecto)	1,72	1,69	1,67
Ferkel (20 kg) in EUR/Stück (Precio Base Lleida)	46,00	46,00	46,00

Quelle: Llotja de Bellpuig



Der Marktbericht Vieh und Fleisch erscheint wöchentlich.

Dieser Bericht ist auf der Webseite der  
Agrarmarkt Austria ([www.ama.at](http://www.ama.at)) im Internet verfügbar.

Die nächste Ausgabe wird voraussichtlich am 17. Oktober 2024 erscheinen.

### **Impressum**

Informationen gemäß § 5 E-Commerce Gesetz und Offenlegung gemäß § 25 Mediengesetz

Medieninhaber, Herausgeber, Vertrieb: Agrarmarkt Austria

Redaktion: GB I/Abt. 3 – Referat 08

Dresdner Straße 70

1200 Wien

UID-Nr.: ATU16305503

Telefon: +43 50 3151-248

Fax: +43 50 3151-396

E-Mail: [preismeldungen@ama.gv.at](mailto:preismeldungen@ama.gv.at)

Vertretungsbefugt:

- Mag.<sup>a</sup> Lena Karasz, Vorstandsmitglied für den Geschäftsbereich I
- Dipl.-Ing. Günter Griesmayr, Vorstandsvorsitzender und Vorstandsmitglied für den Geschäftsbereich II

Die Agrarmarkt Austria ist eine gemäß § 2 AMA-Gesetz 1992, BGBl. Nr. 376/1992, eingerichtete juristische Person öffentlichen Rechts, deren Aufgaben in § 3 leg. cit. festgelegt sind. Sie unterliegt gemäß § 25 leg. cit. der Aufsicht des gemäß Bundesministeriengesetz 1986, BGBl. Nr. 76/1986, für Landwirtschaft zuständigen Mitglieds der Bundesregierung.

Hersteller: Eigendruck

Bildnachweis: [www.pixabay.com](http://www.pixabay.com)

Verlagsrechte: Die in dieser Broschüre veröffentlichten Beiträge sind urheberrechtlich geschützt. Alle Rechte sind vorbehalten. Nachdruck und Auswertung der von der AGRARMARKT AUSTRIA erhobenen Daten sind mit Quellenangabe gestattet. Alle Angaben ohne Gewähr.

Im Sinne des Gleichheitsgrundsatzes haben die Ausführungen in gleicher Weise für alle Geschlechter Geltung.