



AMA
AgrarMarkt Austria

Dresdner Straße 70, 1200 Wien

K-Ö
Gemäß des § 3 Abs. 1 Z 1 des AMA-Gesetzes 1992 (BGBl. Nr. 376/1992 i. d. g. F.)
Zertifiziertes Qualitätsmanagement-System nach ÖNORM EN ISO 9001 REG. Nr. 01537/0
Zertifiziertes Informationssicherheits-Management-System nach ÖNORM ISO/IEC 27001 REG Nr. 35/0
Zertifiziertes IT Service-Management-System nach ISO/IEC 20000-1 REG Nr. 45/0
Zertifiziertes Umweltmanagement-System nach EMAS REG Nr. AT-000680 und ÖNORM EN ISO 14001 REG Nr. 02982/0

www.ama.at



Marktbericht

VIEH UND FLEISCH | 16. Woche | 16.04.2018 – 22.04.2018

16. AUSGABE 2018

Marktübersicht

Preisbericht Österreich

Markt Österreich

Markt und Preise international

I N H A L T

I.....	MARKTÜBERSICHT.....	3
II.....	PREISBERICHT ÖSTERREICH.....	4
	A) Preisbericht.....	4
	B) Preisbericht – Zukauf EU.....	7
III.....	MARKT ÖSTERREICH.....	8
	C) Daten aus der Rinderdatenbank.....	8
	D) Lebendvermarktung von Nutzkälbern, Jung -und Jährlingsrindern in Österreich.....	9
	E) Zuchtrinderverkäufe.....	9
IV.....	GRAFIK ÖSTERREICH.....	10
	F) Schlachtstierpreise (E-P).....	10
	G) Schlachtkalbinnenpreise (E-P).....	10
	H) Schlachtkuhpreise (E-P).....	10
	I) Schweinehälftenpreise (S-P).....	11
	J) Vergleich der Notierungspreise für Ferkel bzw. Schweine.....	11
	K) Schlachtkälberpreise.....	11
V.....	MARKT UND PREISE INTERNATIONAL.....	12
	L) EU-Preisspiegel für Schlachtvieh.....	12
	M) Preisentwicklung diverser Länder für Schlachtvieh.....	18

I MARKTÜBERSICHT

Sinkende Jungstierpreise

Der durchschnittliche Auszahlungspreis der Schlachthöfe (E-P) für Jungstiere sank in der Berichtswoche um 6 Cent auf EUR 3,94 je kg. Er lag um 4,5 % über dem Niveau des Vorjahres.

Für Schlachtkühe wurde um 3 Cent je kg mehr bezahlt. Der Preis lag bei EUR 3,00 je kg und um 6,8 % über dem Vorjahresniveau.

Der Preis für Kalbinnen sank um 1 Cent je kg. Der Durchschnittspreis lag bei EUR 3,65 je kg und um 3,4 % über der Linie des Vorjahres.

Bei Schlachtkälbern sank der Preis um 18 Cent auf EUR 5,73 je kg. Im Vergleich zur Vorjahreswoche ergab das ein Plus von 1,6 %.

Preiserwartungen für die 17. KW

Laut ARGE Rind steigt das Angebot an heimischen Jungstieren, während die Nachfrage wegen der hohen Temperaturen weiterhin verhalten ausfällt. Die Jungstierpreise geben nochmals nach. Auf dem ausgeglichenen Markt für Kalbinnen sind die Preise stabil. Bei Schlachtkühen trifft ein etwas höheres Angebot auf eine stabile Nachfrage. Mit den Schlachtunternehmen konnte keine Einigung über die Preise erzielt werden. Bei Schlachtkälbern übertrifft das Angebot die Nachfrage, die Preise gehen zurück.

Nachdem die Jungstierpreise bereits in den vergangenen Wochen EU-weit etwas unter Druck geraten waren, kommt es nun in Deutschland zu einem stärkeren Preisrückgang. Das Angebot liegt auf normalem Niveau, die Nachfrage ist sehr verhalten. Bei weiblichen Schlachtrindern geht die Nachfrage leicht zurück. Daher stehen die Kuhpreise unter Druck, die Abschläge bleiben aber überschaubar.

Stabile Mastschweine-Notierung

Der Durchschnittspreis (S-P) für Schlachtschweine blieb in der Berichtswoche unverändert. Er lag bei EUR 1,55 je kg und um 12,9 % unter dem Vorjahrespreis. Laut Österreichischer Schweinebörse passten Angebot und Nachfrage anhaltend gut zusammen. Vertreter der Fleischbranche berichteten von teils unbefriedigenden Ergebnissen, doch die Grillsaison setzte bereits spürbare Akzente bei der Fleischvermarktung. Vor dem Hintergrund eines zwar leicht gestiegenen, aber gut disponierbaren Angebotes folgte die heimische Schweinebörse nicht der negativen Vorgabe aus Deutschland, sondern hielt die Notierung stabil.

Im Zeitraum 26. April bis 2. Mai bleibt die Mastschweine-Notierung weiterhin unverändert bei EUR 1,45 je kg.

Der Preis für Zuchtsauen blieb in der Berichtswoche unverändert bei EUR 1,22 je kg. Im Vergleich zum Vorjahr ergab sich ein Minus von 10,3 %.

Ferkelangebot nähert sich Nachfrage an

Der österreichische Ferkelmarkt tendierte langsam aber stetig in Richtung ausgeglichene Mengenverhältnisse. Noch lag eine leichte Unterversorgung in ganz Österreich vor. Die Ferkelnotierung bleibt in der 17. Kalenderwoche unverändert bei EUR 2,50 je kg.

In den meisten EU-Mitgliedsländern setzte sich die hohe Absatz- und Preisstabilität fort. Während vereinzelt noch mit Wartezeiten gerechnet werden musste, waren die Ferkelmärkte zumeist doch ausgeglichen. In Spanien und den Niederlanden gaben die Ferkelpreise bereits nach.

EU-Schweinemarkt weitgehend ausgeglichen

Die enttäuschende Fleischnachfrage hemmte weiterhin die Entwicklung des EU-Schweinemarktes. Da Angebot und Nachfrage bei Schlachtschweinen zumeist auf ähnlichem Niveau lagen, blieb der Großteil der Notierungen immerhin unverändert. Preisabschläge verzeichneten Italien und in geringerem Ausmaß Frankreich.

Nach dem Preisrückgang in der Vorwoche präsentiert sich der deutsche Schweinemarkt weitgehend ausgeglichen. Allerdings klagen die Schlachtunternehmen über das fortgesetzt schwache Kaufinteresse im nationalen und internationalen Handel mit Schweinefleisch. Der Vereinigungspreis für Schlachtschweine bleibt bis zum 2. Mai unverändert bei EUR 1,42 je kg.

II PREISBERICHT ÖSTERREICH

A) Preisbericht für die 16. Woche, 16. April 2018 bis 22. April 2018

1) Frei Rampe Preise (EUR/kg, exkl. USt) und Umsatzmengen (Stück) der meldepflichtigen Schlachthöfe, Herkunft Österreich

Österreich ¹⁾	15. Woche 18		16. Woche 18		Vorw. ±	16. KW 17
	EUR/kg	Stück	EUR/kg	Stück	EUR/kg	EUR/kg
Jungstiere U3	4,05	1.045	3,98	1.073	-0,07	3,82
Jungstiere R3	3,99	422	3,93	365	-0,06	3,75
Jungstiere E-P	4,00	3.552	3,94	3.204	-0,06	3,77
Ochsen U3	4,41	76	4,30	81	-0,11	4,08
Ochsen R3	4,10	130	4,10	99	0,00	3,95
Ochsen E-P ⁴⁾	4,16	347	4,13	311	-0,03	3,92
Kühe R3	3,09	399	3,13	435	0,04	2,95
Kühe O3	2,89	163	2,88	148	-0,01	2,69
Kühe E-P	2,97	2.397	3,00	2.157	0,03	2,81
Kalbinnen U3	3,81	342	3,78	307	-0,03	3,68
Kalbinnen R3	3,67	357	3,66	323	-0,01	3,54
Kalbinnen E-P	3,66	1.152	3,65	1.099	-0,01	3,53
Schweine S ²⁾	1,59	46.741	1,59	46.070	0,00	1,83
Schweine E ²⁾	1,47	19.076	1,47	20.174	0,00	1,71
Schweine U ²⁾	1,25	842	1,26	917	0,01	1,50
Schweine S-P ²⁾	1,55	66.672	1,55	67.165	0,00	1,78
Zuchtsauen	1,22	1.249	1,22	1.219	0,00	1,36
Kälber E-P ³⁾	5,91	360	5,73	346	-0,18	5,64
Jungrinder E-P ³⁾	4,86	237	4,78	303	-0,08	4,78

Quelle: AMA

Niederösterreich	15. Woche 18		16. Woche 18		Vorw. ±	16. KW 17
	EUR/kg	Stück	EUR/kg	Stück	EUR/kg	EUR/kg
Jungstiere U3	4,06	266	3,99	246	-0,07	3,79
Jungstiere R3	4,01	126	3,91	92	-0,10	3,74
Jungstiere E-P	4,02	897	3,93	779	-0,09	3,76
Ochsen U3	-	-	-	-	-	-
Ochsen R3	-	-	-	-	-	-
Ochsen E-P ⁴⁾	-	-	-	-	-	-
Kühe R3	3,04	88	3,05	91	0,01	2,91
Kühe O3	2,82	33	2,78	18	-0,04	2,59
Kühe E-P	2,93	451	2,94	396	0,01	2,80
Kalbinnen U3	3,87	98	3,74	62	-0,13	3,75
Kalbinnen R3	3,67	76	3,71	64	0,04	3,47
Kalbinnen E-P	3,73	253	3,69	228	-0,04	3,66
Schweine S ²⁾	1,60	7.941	1,60	8.157	0,00	1,84
Schweine E ²⁾	1,48	2.954	1,48	3.176	0,00	1,72
Schweine U ²⁾	1,25	149	1,26	142	0,01	1,50
Schweine S-P ²⁾	1,56	11.045	1,56	11.475	0,00	1,80
Zuchtsauen	1,20	233	1,21	184	0,01	1,36
Kälber E-P ³⁾	-	-	-	-	-	-
Jungrinder E-P ³⁾	-	-	-	-	-	-

Quelle: AMA

Frei Rampe Preise (EUR/kg, exkl. USt) und Umsatzmengen (Stück) der meldepflichtigen Schlachthöfe, Herkunft Österreich

	15. Woche 18		16. Woche 18		Vorw. ±	16. KW 17
	EUR/kg	Stück	EUR/kg	Stück	EUR/kg	EUR/kg
Oberösterreich						
Jungstiere U3	4,06	569	3,99	647	-0,07	3,85
Jungstiere R3	3,99	199	3,96	204	-0,03	3,78
Jungstiere E-P	4,01	1.774	3,96	1.690	-0,05	3,80
Ochsen U3	-	-	-	-	-	-
Ochsen R3	-	-	-	-	-	-
Ochsen E-P ⁴⁾	-	-	-	-	-	-
Kühe R3	3,11	151	3,13	173	0,02	2,98
Kühe O3	2,93	63	2,89	62	-0,04	2,75
Kühe E-P	3,05	862	3,07	821	0,02	2,87
Kalbinnen U3	3,65	110	3,63	108	-0,02	3,67
Kalbinnen R3	3,61	140	3,59	120	-0,02	3,54
Kalbinnen E-P	3,61	430	3,57	410	-0,04	3,50
Schweine S ²⁾	1,58	15.762	1,58	15.547	0,00	1,82
Schweine E ²⁾	1,47	6.069	1,47	6.559	0,00	1,70
Schweine U ²⁾	1,26	193	1,26	270	0,00	1,50
Schweine S-P ²⁾	1,55	22.027	1,54	22.378	-0,01	1,78
Zuchtsauen	1,22	369	1,23	479	0,01	1,37
Kälber E-P ³⁾	-	-	-	-	-	-
Jungrinder E-P ³⁾	-	-	-	-	-	-

Quelle: AMA

	15. Woche 18		16. Woche 18		Vorw. ±	16. KW 17
	EUR/kg	Stück	EUR/kg	Stück	EUR/kg	EUR/kg
Steiermark						
Jungstiere U3	3,95	84	3,94	102	-0,01	3,83
Jungstiere R3	3,93	36	3,89	21	-0,04	3,72
Jungstiere E-P	3,95	386	3,90	389	-0,05	3,77
Ochsen U3	-	-	-	-	-	-
Ochsen R3	-	-	-	-	-	-
Ochsen E-P ⁴⁾	-	-	-	-	-	-
Kühe R3	3,08	43	3,15	64	0,07	2,98
Kühe O3	-	-	2,84	14	-	2,62
Kühe E-P	2,94	255	3,04	261	0,10	2,78
Kalbinnen U3	3,81	58	3,74	60	-0,07	3,63
Kalbinnen R3	3,63	62	3,67	53	0,04	3,47
Kalbinnen E-P	3,63	179	3,62	176	-0,01	3,50
Schweine S ²⁾	1,59	21.954	1,59	21.486	0,00	1,83
Schweine E ²⁾	1,47	9.534	1,47	10.086	0,00	1,70
Schweine U ²⁾	1,26	463	1,25	488	-0,01	1,49
Schweine S-P ²⁾	1,55	31.958	1,55	32.062	0,00	1,78
Zuchtsauen	1,22	631	1,23	532	0,01	1,35
Kälber E-P ³⁾	-	-	-	-	-	-
Jungrinder E-P ³⁾	-	-	-	-	-	-

1) Inkl. Salzburg und Kärnten, aus Datenschutzgründen können diese Preise und Umsatzmengen nicht veröffentlicht werden.

2) Abrechnung erfolgt nach Warmgewicht.

3) Inkl. Tirol und Vorarlberg, aus Datenschutzgründen können Bundesländerpreise und Umsatzmengen nicht veröffentlicht werden.

4) Aus Datenschutzgründen können Bundesländerpreise der einzelnen Qualitätsklassen nicht veröffentlicht werden.

Quelle: AMA

2) Notierungspreise in EUR/kg (exkl. USt.):

Schweinebörse Österreich	12.04.18-18.04.18	19.04.18-25.04.18	26.04.18-02.05.18
Mastschw. 56% MFA (notiert frei Rampe)	1,45	1,45	1,45
Zuchten (notiert frei Rampe)	1,30	1,30	1,30

EZG Gut Streitdorf	14. Woche 18	15. Woche 18	16. Woche 18	17. Woche 18
ÖHYB-Ferkel bis 25 kg	2,50	2,50	2,50	2,50

Quelle: Erzeugergemeinschaften

3) Schafpreise in EUR/kg (exkl. USt.) für Frischware:

	13. Woche 18	14. Woche 18	15. Woche 18	16. Woche 18
Schlachtlämmer (17 - 22 kg SG)	5,78	5,84	5,78	5,79

Quelle: AMA

4) Verkaufspreise der Österr. Schaf- und Ziegenbörse in EUR/kg (exkl. USt.) für die 16. Woche 2018:

Lebendpreis	Stück	Gesamtgewicht	Durchschnittspreis
Lämmer Kategorie I	720	30.675,00	2,30
Lämmer Kategorie I (Bio)	20	954,00	2,03
Lämmer Kategorie II / III	132	7.337,00	1,80
Lämmer Kategorie II / III (Bio)	2	79,00	1,77
Altschafe / Altwidder	107	8.360,00	0,58
Altziegen / Altböcke	4	185,00	0,74
Kitze	-	-	-
Kitze (Bio)	-	-	-
Fleischpreise	Stück	Gesamtgewicht	Durchschnittspreis
Lämmer Kategorie I	213	4.483,00	5,69
Lämmer Kategorie I (Bio)	163	3.588,36	6,34
Lämmer Kategorie II / III	31	744,00	5,20
Altschafe / Altwidder	-	-	-
Kitze	75	620,83	8,64
Kitze (Bio)	-	-	-

Quelle: Österreichische Schaf- und Ziegenbörse reg. Gen. m. b. H.

5) Preis- bzw. Markterwartungen für Schlachtrinder in EUR/kg, exkl. USt.:

Rinderbörse Österreich	15. Woche 2018	16. Woche 2018	17. Woche 2018
Jungstier HK R2/3	3,66	*)	3,56
Kalbin HK R2/3	3,16	3,16	3,16
Kuh HK R2/3	2,61	2,64	*)
Schlachtkälber HK R2/3	5,65	5,65	5,55

*) Notierung ausgesetzt

Quelle: www.rinderboerse.at

B) Preisbericht – Zukauf EU* für 05. Februar 2018 bis 04. März 2018
1) Preise (EUR/kg, exkl. USt.) und Umsatzmengen (Stück) der meldepflichtigen Schlachthöfe

	Jänner 2018		Februar 2018		± Vormonat	Feb. 2017
	EUR/kg	Stück	EUR/kg	Stück	EUR/kg	EUR/kg
Deutschland						
Stierfleisch E-P	3,13	3	2,89	3	-0,24	2,95
Kühe E-P	2,73	11	2,87	104	0,14	2,06
Kalbinnen E-P	-	-	3,62	85	-	-
Schweine S-P **	1,38	30.263	1,51	25.869	0,13	1,56
Slowenien						
Jungstiere E-P	3,65	632	3,62	442	-0,03	3,47
Stierfleisch E-P	3,42	50	3,34	26	-0,08	3,10
Kühe E-P	2,72	1.265	2,71	827	-0,01	2,53
Kalbinnen E-P	3,47	354	3,44	256	-0,03	3,31
Tschechien						
Jungstiere E-P	3,65	1.679	3,65	1.339	0,00	3,47
Stierfleisch E-P	3,30	94	3,42	86	0,12	3,20
Kühe E-P	2,88	1.920	2,86	1.420	-0,02	2,56
Kalbinnen E-P	3,41	986	3,46	779	0,05	3,17
Schweine S-P **	1,33	97	1,50	458	0,17	1,51
Slowakei						
Jungstiere E-P	3,55	136	3,48	54	-0,07	3,45
Stierfleisch E-P	3,37	15	3,16	12	-0,21	3,35
Kühe E-P	2,59	723	2,70	431	0,11	2,34
Kalbinnen E-P	2,88	86	2,84	50	-0,04	2,75
Schweine S-P **	-	-	1,49	1.029	-	1,56
Ungarn						
Jungstiere E-P	3,63	423	3,59	302	-0,04	3,36
Stierfleisch E-P	3,31	59	3,35	62	0,04	2,97
Kühe E-P	2,88	597	2,77	356	-0,11	2,42
Kalbinnen E-P	3,34	142	3,20	177	-0,14	3,38
Schweine S-P **	1,37	3.501	1,47	2.205	0,10	1,54
Dänemark						
Kühe E-P	-	-	2,14	2	-	-
Kroatien						
Kühe E-P	2,72	741	2,74	379	0,02	2,54
Kalbinnen E-P	3,13	58	3,19	51	0,06	3,31
Niederlande						
Schweine S-P **	1,42	2.269	1,54	1.764	0,12	1,55
Frankreich						
Kühe E-P	2,51	1	2,60	2	0,09	2,06
Rumänien						
Jungstiere E-P	3,58	145	3,72	8	0,14	-
Stierfleisch E-P	3,40	1	3,67	1	0,27	-
Luxemburg						
Stierfleisch E-P	2,90	1	-	-	-	-

* Schlachttiere wurden aus EU-Staaten lebend zugekauft und in Österreich geschlachtet.

** Abrechnung erfolgt nach Warmgewicht.

Quelle: AMA

III MARKT ÖSTERREICH

C) Daten aus der Rinderdatenbank

2018		Jän.	Feb.	März	April	Mai	Juni	Juli	Aug.	Sept.	Okt.	Nov.	Dez.	Jahr					
Schlachtungen bis 8 Monate																			
AT ¹⁾	♂	2.953	2.719											5.672					
	♀	1.901	1.795											3.696					
andere Länder ²⁾	♂	3	2											5					
	♀	0	1											1					
Schlachtungen über 8 Monate																			
AT ¹⁾	♂	23.281	19.261											42.542					
	♀	23.732	20.193											43.925					
andere Länder ²⁾	♂	3.948	2.640											6.588					
	♀	6.785	5.807											12.592					
Schlachtungen gesamt																			
AT ¹⁾	♂	26.234	21.980											48.214					
	♀	25.633	21.988											47.621					
	gesamt	51.867	43.968											95.835					
andere Länder ²⁾	♂	3.951	2.642											6.593					
	♀	6.785	5.808											12.593					
	gesamt	10.736	8.450											19.186					
Versendungen und Exporte von Lebendrindern in Stück																			
in EU-Länder	♂	6.166	4.305											10.471					
	♀	3.986	3.119											7.105					
Zugänge und Importe von Lebendrindern in Stück																			
aus EU-Ländern	♂	21	10											31					
	♀	94	48											142					
Schlachtungen gesamt, getrennt nach Herkunftsländern für Jänner bis Februar 2018																			
	CH	CZ	DE	DK	EL	FR	HR	HU	IT	LU	LV	NL	PL	RO	SE	SI	SK	UK	ges.
♂	1	3.332	90	0	1	8	120	1.157	0	1	0	0	21	178	1	1.099	584	0	6.593
♀	2	5.214	114	8	0	18	1.035	1.842	4	1	83	5	2	3	1	2.677	1.578	6	12.593
gesamt	3	8.546	204	8	1	26	1.155	2.999	4	2	83	5	23	181	2	3.776	2.162	6	19.186
in %	0,02	44,54	1,06	0,04	0,01	0,14	6,02	15,63	0,02	0,01	0,43	0,03	0,12	0,94	0,01	19,68	11,27	0,03	100,00

1) Geburt und Schlachtung der Rinder in Österreich

2) Geburt der Rinder nicht in Österreich, geschlachtet in Österreich; 2016 wurden 99,12% der Rinder direkt zur Schlachtung nach Österreich verbracht; 0,88% der Rinder wurden bereits vor der Schlachtung in Österreich gehalten.

AT= Österreich, ♂= männlich, ♀=weiblich, BE= Belgien, BG= Bulgarien, CH= Schweiz, CZ= Tschechien, DE= Deutschland, DK= Dänemark, EE= Estland, EL= Griechenland, ES= Spanien, FR= Frankreich, HR= Kroatien, HU= Ungarn, IE= Irland, IT= Italien, LT= Litauen, LU= Luxemburg, LV= Lettland, NL= Niederlande, PL= Polen, PT= Portugal, RO= Rumänien, SE= Schweden, SI= Slowenien, SK= Slowakei, UK= Vereinigtes Königreich

Quelle: AMA

D) Lebendvermarktung von Nutzkälbern, Jung- und Jährlingsrindern in Österreich

1) Männliche Nutzkälber zwischen 8 Tagen und vier Wochen in EUR/Stück (exkl. USt.)

	16. Woche 18			Vorwoche ±	16. KW 17
	Stück	Ø Gewicht	EUR/Stück	EUR/Stück	EUR/Stück
Stierkälber - Milchrasen	48	62,71	116,36	11,25	96,62
Stierkälber - Fleischrasen *)	88	76,06	311,52	-31,31	357,88

*) Fleischrasen, Zweinutzungsrasen oder aus einer Kreuzung mit einer Fleischrasse

Quelle: AMA

2) Jungrinder und Jährlingsrinder in EUR/kg (exkl. USt.)

	16. Woche 18			Vorwoche ±	16. KW 17
	Stück	Ø Gewicht	EUR/kg	EUR/kg	EUR/kg
Jungrinder	252	344,99	2,36	-0,06	2,35
Jährlingsrinder - männlich	7	351,86	1,94	-0,15	2,08
Jährlingsrinder - weiblich	21	407,43	1,83	0,03	1,67

Jungrinder: männlich und weiblich, 6 bis 11 Monate, zur Mastung; Jährlingsrinder: 12 bis 23 Monate, zur Mastung

Quelle: AMA

E) Zuchtrinderverkäufe

1) Versteigerungen, Nettopreise in EUR

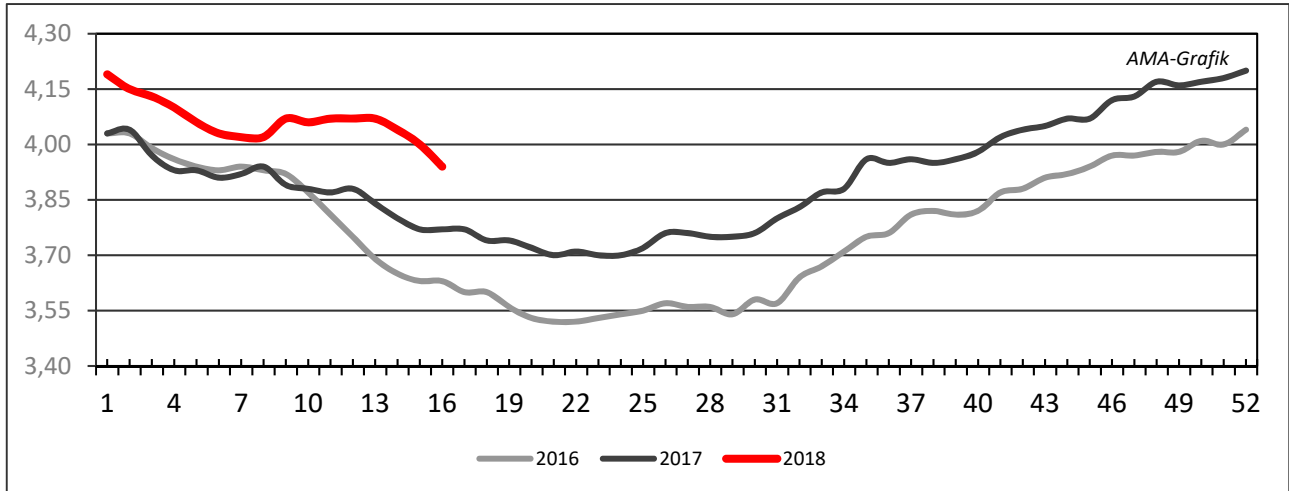
Wels, am 17. April 2018

	Rasse	aufgetrieben	verkauft	Durchschnittspreis
Kühe in Milch	Fleckvieh	3	2	1.950,00
Kühe in Milch	Braunvieh	4	4	1.425,00
Kühe in Milch	Holstein	13	13	1.657,00
Kalbinnen trächtig	Fleckvieh	9	9	1.753,00
Kalbinnen trächtig	Braunvieh	6	6	1.743,00
Kalbinnen trächtig	Holstein	8	8	1.775,00
Jungkalbinnen	Fleckvieh	14	14	976,00
Zuchtkälber weiblich	Fleckvieh	2	2	415,00
Zuchtkälber weiblich	Braunvieh	5	4	335,00
Zuchtkälber weiblich	Holstein	9	8	371,00

Quelle: Rinderzuchtverband und EZG OÖ

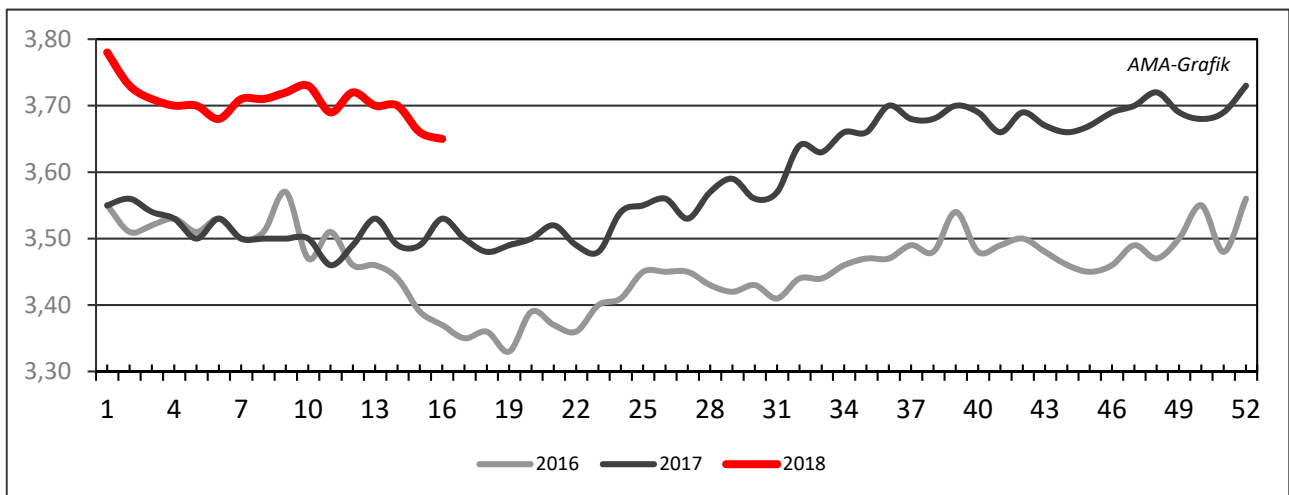
IV GRAFIK ÖSTERREICH

F) Schlachtstierpreise (E-P) in EUR/kg, exkl. USt.



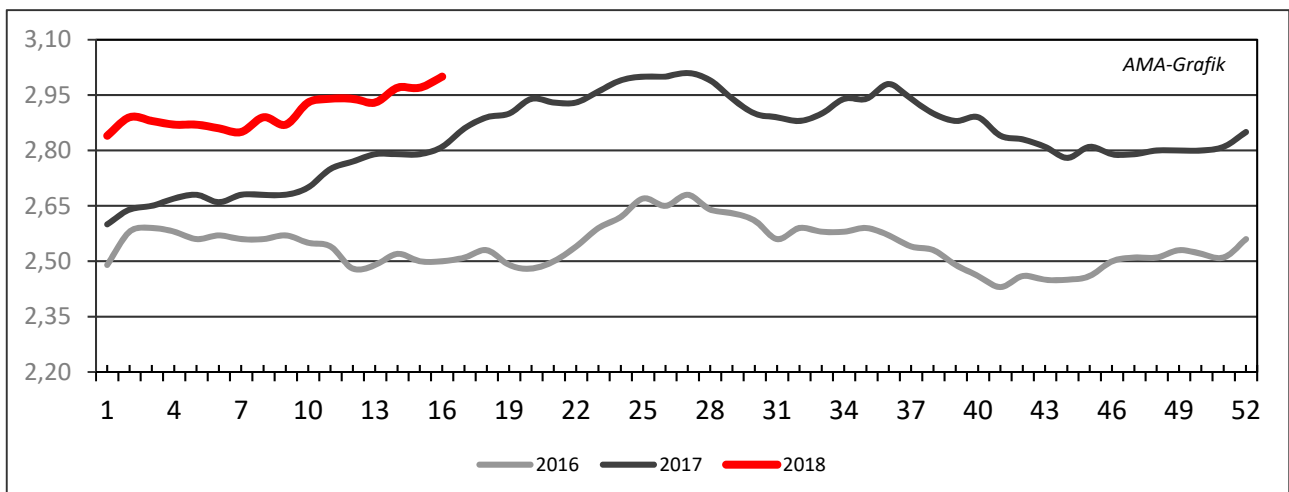
Quelle: AMA

G) Schlachtkalbinnenpreise (E-P) in EUR/kg, exkl. USt.



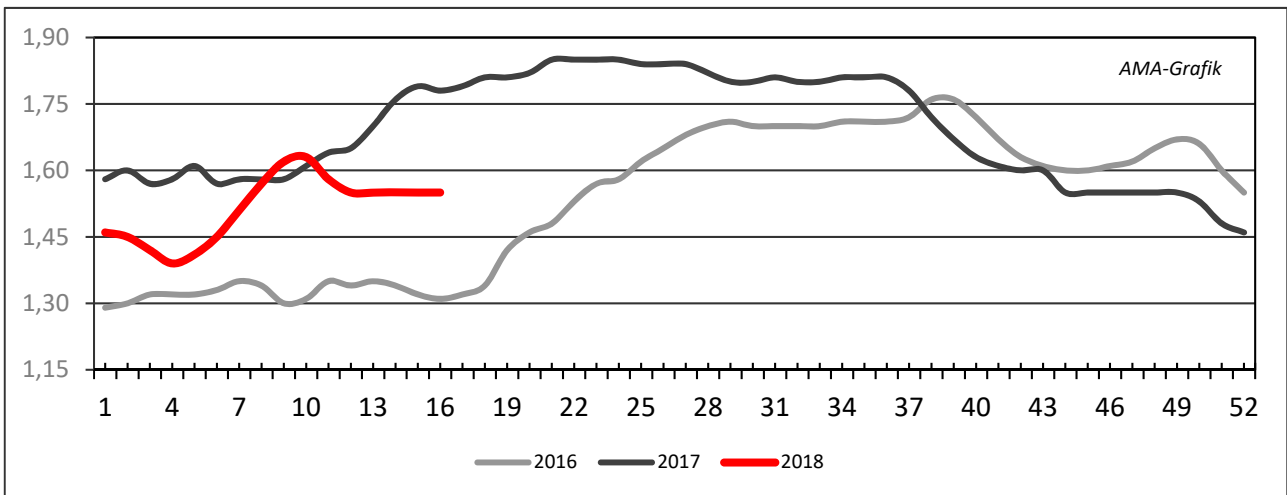
Quelle: AMA

H) Schlachtkuhpreise (E-P) in EUR/kg, exkl. USt.



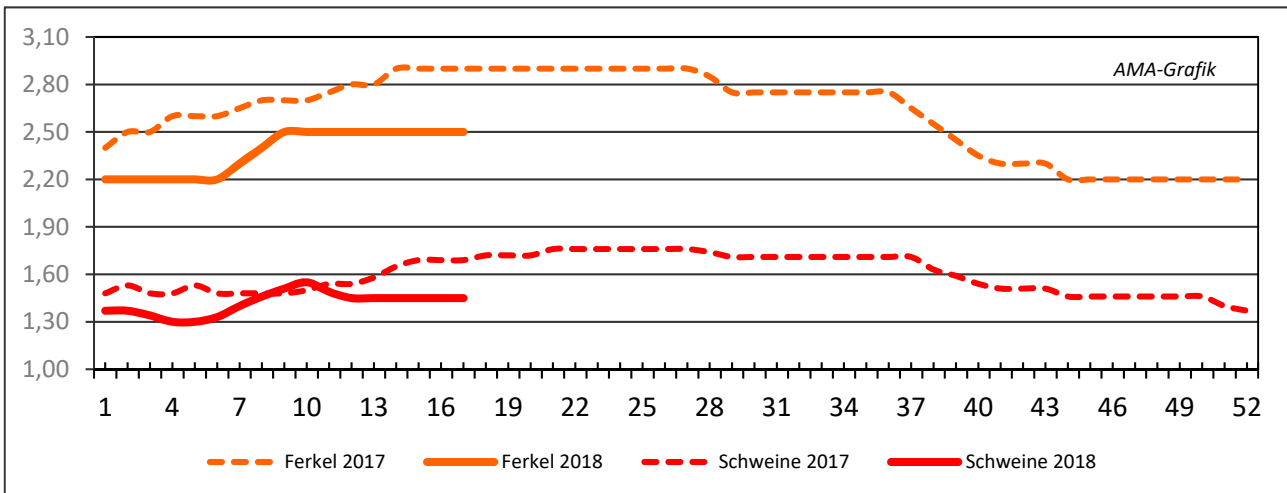
Quelle: AMA

I) Schweinehälftenpreise (S-P) in EUR/kg, exkl. USt.



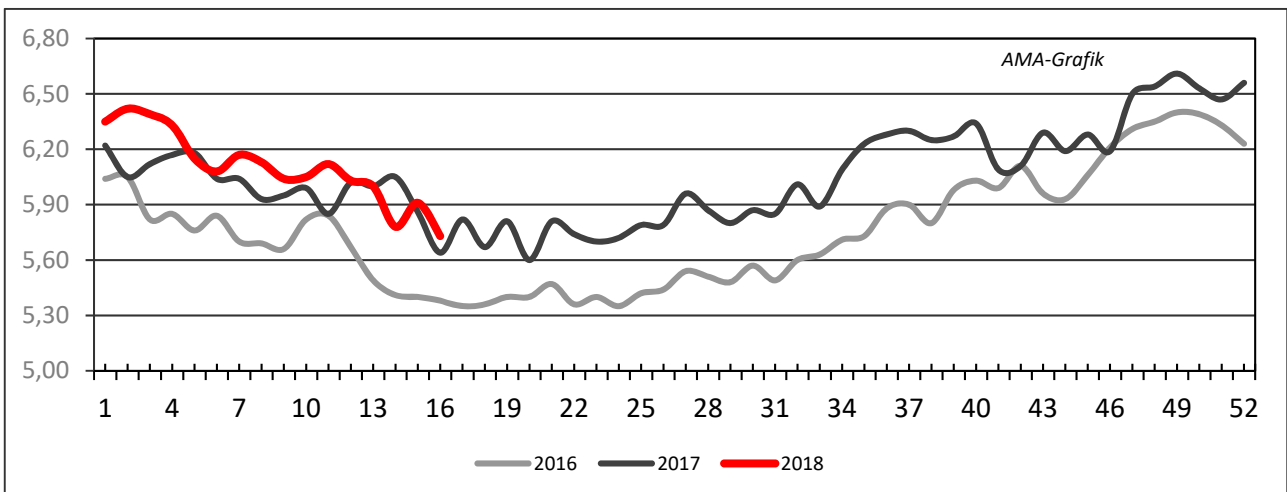
Quelle: AMA

J) Vergleich der Notierungspreise für Ferkel bzw. Schweine in EUR/kg, exkl. USt.



Quelle: Erzeugergemeinschaften

K) Schlachtkälberpreise in EUR/kg, exkl. USt.



Quelle: AMA

V MARKT UND PREISE INTERNATIONAL

L) EU-Preisspiegel für Schlachtvieh

1) Marktpreise für die Qualitätsklassen URO (EUR/100 kg Schlachtgewicht, kalt) der Mitgliedsländer

Woche bis:	Jungstierfleisch A UR(O)			Ochsenfleisch C UR(O)			Jungrinder Z UR(O)		
	01.04.2018	08.04.2018	15.04.2018	01.04.2018	08.04.2018	15.04.2018	01.04.2018	08.04.2018	15.04.2018
Belgien	336,03	336,88	338,27	-	-	-	-	-	-
Bulgarien	-	-	-	-	-	-	-	-	-
Tschechien	346,29	347,13	348,36	-	-	-	-	-	-
Dänemark	373,17	375,09	371,11	-	-	-	368,10	370,83	369,06
Deutschland	395,28	395,18	396,29	-	-	-	-	-	-
Estland	-	-	-	-	-	-	-	-	-
Irland	-	-	-	394,41	395,64	396,55	-	-	-
Griechenland	422,62	406,90	406,90	-	-	-	-	-	-
Spanien	392,08	390,24	386,88	-	-	-	396,33	395,84	397,33
Frankreich	388,36	386,24	384,17	353,91	350,37	349,91	-	-	-
Kroatien	340,21	346,13	347,14	-	-	-	-	-	-
Italien	408,87	407,17	400,25	-	-	-	447,01	450,86	444,10
Zypern	-	-	-	-	-	-	-	-	-
Lettland	275,52	261,38	270,20	-	-	-	-	-	229,20
Litauen	307,35	314,66	313,75	-	-	-	-	-	-
Luxemburg	387,36	390,94	389,31	-	-	-	-	-	-
Ungarn	-	-	-	-	-	-	-	-	-
Malta	-	-	333,27	-	-	-	-	-	-
Niederlande	328,43	337,56	338,62	-	-	-	-	-	323,66
ÖSTERREICH	390,87	388,75	385,50	-	-	-	469,09	459,30	463,46
Polen	337,76	334,52	340,48	-	-	-	325,46	336,20	357,48
Portugal	381,11	384,66	384,45	-	-	-	378,28	379,15	379,78
Rumänien	302,58	310,78	302,42	-	-	-	288,94	301,29	276,21
Slowenien	345,29	344,73	345,40	-	-	-	328,25	400,52	212,12
Slowakei	328,15	328,22	328,89	-	-	-	-	408,43	-
Finnland	395,54	395,70	395,09	-	-	-	-	-	-
Schweden	433,41	429,73	430,91	-	-	-	439,45	481,67	429,56
Großbritannien	-	-	-	423,30	424,26	428,18	-	-	-
Nordirland	-	-	-	412,36	415,10	417,44	-	-	-
EU	385,65	384,44	383,30	405,39	406,16	408,46	388,34	393,11	383,82

Quelle: http://ec.europa.eu/agriculture/market-observatory/meat/beef/statistics_en.htm, Europäische Kommission

2) Rinder (EUR/100 kg Schlachtgewicht, kalt)

Woche bis:	Jungrinder R3			Jungstiere R3			Ochsen R3			Kühe O3			Kalbinnen R3		
	01.04.18	08.04.18	15.04.18	01.04.18	08.04.18	15.04.18	01.04.18	08.04.18	15.04.18	01.04.18	08.04.18	15.04.18	01.04.18	08.04.18	15.04.18
Belgien	-	-	-	298,79	298,88	298,88	-	-	-	275,79	278,70	281,25	310,50	311,00	-
Bulgarien	-	-	-	-	-	-	-	-	-	-	244,01	231,88	-	-	-
Tschechien	-	-	-	350,98	350,63	351,97	-	-	-	260,88	257,12	256,37	283,91	289,01	291,20
Dänemark	372,85	372,10	371,32	375,80	375,32	372,26	412,84	482,58	481,44	327,75	323,51	325,53	371,78	385,66	374,68
Deutschland	-	-	-	403,03	403,20	403,12	426,97	425,37	405,06	319,68	321,45	324,45	380,48	384,71	381,98
Estland	-	-	-	-	329,82	336,12	-	-	-	209,35	-	-	-	-	-
Irland	-	-	-	383,55	385,82	387,48	391,10	392,67	393,12	330,43	331,50	333,34	403,98	405,08	406,16
Griechenland	-	-	-	426,03	407,57	407,57	-	-	-	208,80	199,55	199,55	-	-	-
Spanien	396,04	395,99	397,16	394,49	389,98	395,69	-	-	-	237,54	237,69	227,17	398,60	399,94	401,04
Frankreich	-	-	-	388,00	385,00	382,00	362,00	358,00	360,00	318,00	314,00	313,00	387,00	388,00	386,00
Kroatien	-	-	-	352,27	352,36	357,50	-	-	-	-	-	212,02	382,39	391,53	380,27
Italien	-	383,16	420,95	369,70	366,15	410,05	-	-	-	306,24	309,63	304,75	433,35	445,80	432,57
Zypern	-	-	-	-	-	-	-	-	-	-	-	-	-	-	-
Lettland	-	-	217,72	300,04	282,71	275,75	-	-	-	248,93	231,71	252,67	241,50	245,53	-
Litauen	-	-	-	311,97	321,06	316,57	-	-	-	279,34	286,16	276,66	274,23	339,57	285,00
Luxemburg	-	-	-	366,42	357,31	357,50	374,26	382,59	359,66	304,49	305,56	310,17	409,93	406,70	402,29
Ungarn	-	-	-	-	-	-	-	-	-	209,13	206,10	217,33	-	-	-
Malta	-	-	-	-	-	333,27	-	-	-	222,84	222,84	115,13	207,98	207,98	-
Niederlande	-	-	321,00	335,00	339,00	333,00	-	-	-	306,00	305,00	301,00	311,00	278,00	206,00
ÖSTERREICH	477,57	461,13	455,06	402,53	398,87	395,47	429,98	412,04	403,15	284,48	293,23	290,36	366,75	369,02	361,12
Polen	334,65	330,09	348,63	340,34	343,41	344,09	-	-	-	298,36	297,27	299,91	330,61	331,28	332,15
Portugal	392,00	392,90	392,10	385,90	389,00	389,30	-	-	-	220,20	221,20	222,20	381,60	382,40	382,10
Rumänien	280,86	281,69	-	301,40	298,47	295,48	-	302,11	-	267,35	265,53	252,44	276,17	297,93	297,17
Slowenien	-	-	-	353,29	354,11	351,54	-	-	351,53	239,61	249,88	235,95	333,17	333,30	334,16
Slowakei	-	-	-	340,81	339,11	338,36	-	-	-	186,33	186,62	183,44	290,11	-	-
Finnland	-	-	-	397,31	400,78	397,03	-	-	-	259,73	258,58	257,47	384,62	382,53	386,69
Schweden	449,88	512,47	444,51	437,10	438,87	433,86	434,07	444,99	421,27	398,45	402,95	395,52	424,02	429,65	428,44
Ver. Königreich	-	-	351,05	403,17	406,25	409,37	418,09	420,25	424,52	324,38	326,17	328,91	417,48	419,59	424,72
EU	395,29	395,75	395,50	388,81	388,09	388,62	402,60	403,13	404,96	304,43	304,15	303,28	390,23	392,63	391,76

 Quelle: http://ec.europa.eu/agriculture/market-observatory/meat/beef/statistics_en.htm, Europäische Kommission

3) Marktpreis für geschlachtete Schafe (EUR/100 kg)

	Woche bis:	25.03.2018	01.04.2018	08.04.2018	15.04.2018	Vorwoche ±
SCHWERE LÄMMER	Belgien	564,90	593,60	583,20	566,50	-16,70
	Dänemark	515,35	532,90	519,56	524,93	5,37
	Deutschland	593,86	578,69	567,21	584,20	16,99
	Spanien	524,72	524,90	519,37	522,22	2,85
	Frankreich	667,00	675,00	664,00	651,00	-13,00
	Kroatien	470,09	562,72	568,94	515,39	-53,55
	Irland	546,58	544,91	534,10	583,83	49,73
	Italien	531,00	545,00	538,00	530,00	-8,00
	Zypern	493,00	489,00	493,00	484,00	-9,00
	Lettland	361,61	400,95	334,62	379,47	44,85
	Litauen	388,33	530,23	478,99	478,99	0,00
	Niederlande	589,38	574,67	510,44	542,85	32,41
	ÖSTERREICH	576,00	578,00	584,00	578,00	-6,00
	Polen	384,78	364,15	356,73	391,47	34,74
	Rumänien	250,33	304,48	353,18	353,18	0,00
	Finnland	372,95	372,95	372,95	372,95	0,00
	Schweden	504,42	506,88	491,99	510,93	18,94
	Vereinigtes Königreich	600,36	607,58	620,90	683,00	62,10
	<i>EU</i>	<i>589,63</i>	<i>594,85</i>	<i>597,58</i>	<i>636,92</i>	<i>39,34</i>
	LEICHTE LÄMMER	Bulgarien	626,08	626,08	625,83	625,83
Griechenland		448,35	459,87	459,87	459,87	0,00
Spanien		571,63	571,80	566,39	569,24	2,85
Kroatien		554,61	621,33	654,89	645,79	-9,10
Italien		668,00	682,00	557,00	508,00	-49,00
Lettland		350,79	315,29	323,62	375,84	52,22
Ungarn		643,89	614,10	637,51	585,50	-52,01
Portugal		562,00	562,00	550,00	550,00	0,00
Slowenien		568,05	529,29	536,86	546,97	10,11
<i>EU</i>		<i>548,14</i>	<i>554,80</i>	<i>531,12</i>	<i>524,28</i>	<i>-6,84</i>

 Quelle: http://ec.europa.eu/agriculture/sheep-goats/presentations/index_en.htm, Europäische Kommission

4) Schweine, Klasse S (EUR/100 kg Schlachtgewicht, kalt)

Woche bis:	25.03.2018	01.04.2018	08.04.2018	15.04.2018	Vorwoche ±
Belgien	132,30	131,60	131,50	129,50	-2,00
Tschechien	145,08	144,36	145,35	144,04	-1,31
Dänemark	136,94	133,01	133,03	133,09	0,06
Deutschland	153,03	152,87	152,38	151,81	-0,57
Estland	149,85	145,96	150,26	145,77	-4,49
Griechenland	160,64	156,93	156,93	156,93	0,00
Spanien	146,42	147,44	146,08	146,18	0,10
Frankreich	143,00	143,00	140,00	140,00	0,00
Kroatien	149,91	149,51	149,26	149,52	0,26
Irland	138,75	139,93	139,65	139,65	0,00
Lettland	143,71	144,15	142,69	142,90	0,21
Litauen	153,41	153,15	153,24	152,30	-0,94
Luxemburg	153,70	153,70	153,80	154,10	0,30
Ungarn	156,25	156,88	157,02	156,57	-0,45
Malta	218,00	218,00	218,00	218,00	0,00
Niederlande	131,60	131,58	129,51	128,75	-0,76
ÖSTERREICH	163,77	163,79	163,78	163,78	0,00
Polen	144,89	145,47	145,96	146,42	0,46
Portugal	165,00	164,00	164,00	164,00	0,00
Rumänien	147,38	153,06	156,99	158,09	1,10
Slowenien	167,69	165,71	169,11	168,25	-0,86
Slowakei	150,46	149,87	154,46	150,61	-3,85
Finnland	163,17	163,29	162,96	162,09	-0,87
Schweden	170,61	168,63	166,03	166,53	0,50
Vereinigtes Königreich	167,88	168,08	168,38	169,38	0,99
<i>EU</i>	<i>147,06</i>	<i>147,00</i>	<i>146,14</i>	<i>145,90</i>	<i>-0,24</i>

 Quelle: http://ec.europa.eu/agriculture/market-observatory/meat/pigmeat/statistics_en.htm, Europäische Kommission

5) Schweine, Klasse E (EUR/100 kg Schlachtgewicht, kalt)

Woche bis:	25.03.2018	01.04.2018	08.04.2018	15.04.2018	Vorwoche ±
Belgien	122,50	121,70	121,70	119,10	-2,60
Bulgarien	156,86	146,57	146,61	146,61	0,00
Tschechien	140,86	140,11	140,82	140,09	-0,73
Dänemark	131,04	127,10	127,12	127,18	0,06
Deutschland	149,87	149,31	149,36	148,68	-0,68
Estland	145,17	141,75	141,96	137,84	-4,12
Griechenland	160,64	156,93	156,93	156,93	0,00
Spanien	140,76	142,70	140,33	140,89	0,56
Frankreich	135,00	135,00	132,00	132,00	0,00
Kroatien	149,10	148,57	149,40	149,25	-0,15
Irland	138,40	139,93	139,20	139,20	0,00
Italien	-	-	-	-	-
Zypern	203,46	203,46	203,46	203,46	0,00
Lettland	146,91	145,75	148,81	147,98	-0,83
Litauen	150,80	150,06	146,99	152,61	5,62
Luxemburg	147,10	147,00	147,10	147,10	0,00
Ungarn	152,58	153,03	153,06	152,83	-0,23
Malta	218,00	218,00	218,00	218,00	0,00
Niederlande	130,46	130,44	128,37	127,61	-0,76
ÖSTERREICH	151,91	151,85	151,93	151,68	-0,25
Polen	142,54	142,83	143,25	143,73	0,48
Portugal	165,00	165,00	165,00	165,00	0,00
Rumänien	145,01	148,68	153,43	152,08	-1,35
Slowenien	155,23	162,06	155,96	153,91	-2,05
Slowakei	147,74	148,04	147,18	147,39	0,21
Finnland	156,91	157,85	157,84	156,90	-0,94
Schweden	166,66	166,29	162,34	163,53	1,19
Vereinigtes Königreich	164,37	164,50	163,84	164,81	0,97
EU	145,21	144,90	144,46	144,22	-0,23

 Quelle: http://ec.europa.eu/agriculture/market-observatory/meat/pigmeat/statistics_en.htm, Europäische Kommission

6) Ferkel, (EUR/Stück)

Woche bis:	25.03.2018	01.04.2018	08.04.2018	15.04.2018	Vorwoche ±
Belgien	49,25	49,25	49,25	49,25	0,00
Dänemark	40,55	39,06	39,06	39,08	0,02
Deutschland	52,30	52,70	52,60	52,80	0,20
Spanien	57,33	57,33	57,33	57,33	0,00
Frankreich	32,40	32,60	32,80	33,20	0,40
Kroatien	48,43	48,53	48,59	48,63	0,04
Italien	102,38	103,22	103,22	103,20	-0,02
Luxemburg	47,08	48,46	50,81	45,48	-5,33
Ungarn	57,74	54,40	51,28	51,33	0,05
Malta	91,36	91,36	91,36	91,36	0,00
Niederlande	42,75	42,75	42,75	42,75	0,00
Polen	42,76	42,39	46,54	45,32	-1,22
Portugal	42,00	44,00	44,00	42,00	-2,00
Finnland	39,61	39,98	39,37	40,23	0,86
Schweden	69,57	68,51	70,12	68,29	-1,83
Vereinigtes Königreich	57,13	57,13	57,13	57,13	0,00
<i>EU</i>	<i>51,86</i>	<i>51,80</i>	<i>52,07</i>	<i>52,02</i>	<i>-0,05</i>

Quelle: http://ec.europa.eu/agriculture/market-observatory/meat/pigmeat/statistics_en.htm, Europäische Kommission

M) Preisentwicklung diverser Länder für Schlachtvieh

1) Deutschland gesamt: frei Schlachtstätte je kg SG in EUR ohne MwSt.

Woche bis:	01.04.2018	08.04.2018	15.04.2018	22.04.2018	Vorwoche ±
Jungstiere U3	4,00	4,00	4,01	3,98	-0,03
Jungstiere R3	3,95	3,95	3,95	3,92	-0,03
Jungstiere O3	3,71	3,72	3,72	3,70	-0,02
Kalbinnen R3	3,73	3,77	3,74	3,73	-0,01
Kühe R3	3,33	3,35	3,37	3,35	-0,02
Kühe O3	3,13	3,15	3,18	3,18	0,00
Kälber, pauschal	4,91	4,78	4,75	4,74	-0,01
Schweine E	1,46	1,46	1,46	1,45	-0,01
Schweine S-P	1,48	1,47	1,47	1,46	-0,01
Lämmer, pauschal	5,67	5,56	5,73	5,94	0,21

Quelle: Bundesministerium für Ernährung, Landwirtschaft und Verbraucherschutz (BLE; Deutschland)

2) Preise frei Schlachtstätte in Bayern*) (EUR/kg Schlachtgewicht)

Woche bis:	01.04.2018	08.04.2018	15.04.2018	22.04.2018	Vorwoche ±
Jungstiere U3	3,97	3,97	3,98	3,94	-0,04
Jungstiere R3	3,93	3,93	3,93	3,91	-0,02
Jungstiere E-P	3,93	3,94	3,95	3,92	-0,03
Kalbinnen U3	3,79	3,80	3,80	3,79	-0,01
Kalbinnen R3	3,74	3,77	3,74	3,74	0,00
Kalbinnen E-P	3,63	3,66	3,65	3,65	0,00
Kühe U3	3,46	3,49	3,49	3,50	0,01
Kühe R3	3,35	3,37	3,38	3,36	-0,02
Kühe E-P	3,18	3,21	3,21	3,21	0,00
Schweine E	1,49	1,49	1,49	1,49	0,00
Schweine S-P	1,51	1,51	1,51	1,50	-0,01

*) Abrechnung erfolgt bei Rindern und Schweinen nach Warmgewicht.

Quelle: Bayerischer Bauernverband

3) Italien: Marktbericht Markt Modena - Preise in EUR/kg LG (exkl. USt.)

Nutzkälber/Einsteller	26.03.2018	03.04.2018	09.04.2018	16.04.2018	23.04.2018
Nutzkälber/Fleischrasse Extra Qual.	5,24-5,90	5,44-6,10	5,54-6,20	5,54-6,20	5,54-6,20
Nutzkälber/Fleischrasse	3,38-4,05	3,58-4,25	3,68-4,35	3,68-4,35	3,68-4,35
Einsteller/Limosin	3,06-3,22	3,06-3,22	3,04-3,20	3,04-3,20	3,20-3,30
Einsteller/Kreuzungen	2,60-2,70	2,60-2,70	2,58-2,68	2,58-2,68	2,85-2,90
Schlachtrinder/Jungstiere	26.03.2018	03.04.2018	09.04.2018	16.04.2018	23.04.2018
Limousin	2,84-2,93	2,84-2,93	2,84-2,93	2,84-2,93	2,80-2,90
Charolais u. Kreuzungen 1. Qual.	2,60-2,66	2,58-2,64	2,55-2,61	2,54-2,60	2,40-2,45
Kreuzungen nat. 1. Qual.	2,54-2,60	2,52-2,58	2,49-2,55	2,48-2,54	2,38-2,42
Schwarzbunte 1. Qual.	1,70-1,81	1,70-1,81	1,70-1,81	1,70-1,81	1,60-1,70
Schlachtrinder/Kalbinnen	26.03.2018	03.04.2018	09.04.2018	16.04.2018	23.04.2018
Limousin	2,90-3,03	2,90-3,03	2,90-3,03	2,90-3,03	2,90-3,00
Fleischrasse u. Kreuzungen	2,64-2,70	2,64-2,70	2,64-2,70	2,64-2,70	2,58-2,65
Schweine	26.03.2018	03.04.2018	09.04.2018	16.04.2018	23.04.2018
Schweine 130 - 144 kg LG	1,47	1,43	1,39	1,35	1,32

Quelle: www.borsamermodena.it, Borsa Merci di Modena

Marktbericht Markt Modena - Fleischpreise in EUR/kg

Jungstierfleisch/Hälften	26.03.2018	03.04.2018	09.04.2018	16.04.2018	23.04.2018
Extra Qualität	5,27-5,47	5,27-5,47	5,27-5,47	5,27-5,47	5,20-5,40
1. Qualität	4,76-5,11	4,73-5,08	4,68-5,03	4,68-5,03	4,40-4,70
2. Qualität	4,13-4,53	4,10-4,50	4,05-4,45	4,05-4,45	3,90-4,30
Kalbinnenfleisch/Hälften	26.03.2018	03.04.2018	09.04.2018	16.04.2018	23.04.2018
Extra Qualität	5,50-5,80	5,50-5,80	5,50-5,80	5,50-5,80	5,40-5,70
1. Qualität	5,03-5,43	5,03-5,43	5,03-5,43	5,03-5,43	4,90-5,30
2. Qualität	4,73-4,93	4,73-4,93	4,73-4,93	4,73-4,93	4,60-4,80

Quelle: www.borsamercimodena.it, Borsa Merci di Modena

4) Niederlande: Schweine und Ferkel in EUR/kg

Woche bis:	15.04.2018	22.04.2018	29.04.2018
Vion, ab Hof, inkl. USt., in EUR/kg SG Basispreis 56 % MFA, Typ A, 78 - 100 kg	1,42	1,42	1,42
Ferkel (BestPigletPrice), EUR/Stück	49,50	49,50	48,50

Quelle: VDE Varkenshandel

5) Dänemark: Produzentenpreise

Woche bis:	15.04.2018	22.04.2018	29.04.2018
Schlachtschweine, 61 % MFA in EUR/kg	1,19	1,19	1,19

Quelle: Danish Crown

6) Frankreich: Schweine in EUR/kg SG, ab Hof

Woche bis:	15.04.2018	22.04.2018	29.04.2018
Bretagne, 56 % Fleischanteil Montag	1,195	1,191	1,180
Donnerstag	1,195	1,180	-

Quelle: www.marche-porc-breton.com, Marché du Porc Breton

7) Spanien: Mercolleida, Notierungen in EUR

Notierung vom:	05.04.2018	12.04.2018	19.04.2018
Schweine in EUR/kg LG (Cerdo Selecto)	1,17	1,17	1,17
Ferkel (20 kg) in EUR/Stück (Precio Base Lleida)	53,00	52,00	50,00

Quelle: ANAFRIC

Der Marktbericht Vieh und Fleisch erscheint wöchentlich.

Dieser Bericht ist auf der Webseite der
Agrarmarkt Austria (www.ama.at) im Internet verfügbar.

Impressum:

Informationen gemäß § 5 E-Commerce Gesetz und Offenlegung gemäß § 25 Mediengesetz

Medieninhaber, Herausgeber, Vertrieb: Agrarmarkt Austria

Redaktion: GB I Abt. 3 – Referat 08
Dresdner Straße 70
1200 Wien
UID-Nr.: ATU16305503
DVR-Nr.: 0719838
Telefon: +43 1 33151-DW 248
Fax: +43 1 33151-DW 396
E-Mail: preismeldungen@ama.gv.at

Vertretungsbefugt:

Dipl.-Ing. Günter Griesmayr, Vorstandsvorsitzender und Vorstand für den Geschäftsbereich II
Dr. Richard Leutner, Vorstand für den Geschäftsbereich I

Die Agrarmarkt Austria ist eine gemäß § 2 AMA-Gesetz, BGBl. Nr. 367/1992 eingerichtete juristische Person öffentlichen Rechts, deren Aufgaben im § 3 festgelegt sind. Sie unterliegt gemäß § 25 AMA-Gesetz der Aufsicht des Bundesministers für Land- und Forstwirtschaft, Umwelt und Wasserwirtschaft.

Hersteller: Eigendruck

Verlagsrechte: Die in dieser Broschüre veröffentlichten Beiträge sind urheberrechtlich geschützt.
Alle Rechte sind vorbehalten. Nachdruck und Auswertung der von der AGRARMARKT AUSTRIA erhobenen Daten sind mit Quellenangabe gestattet.
Alle Angaben ohne Gewähr.