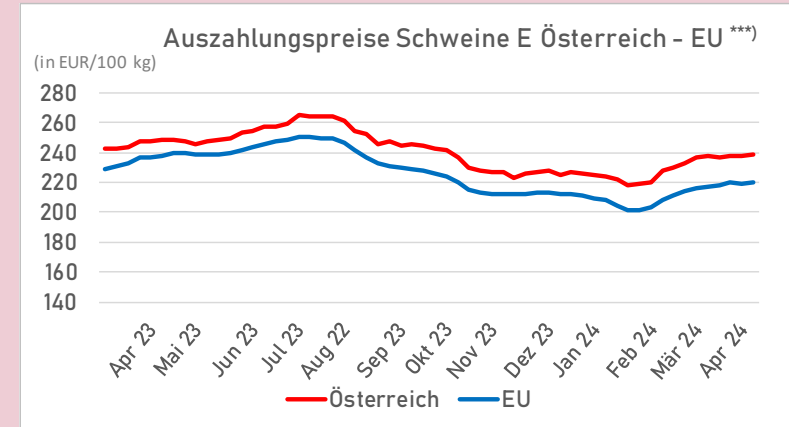
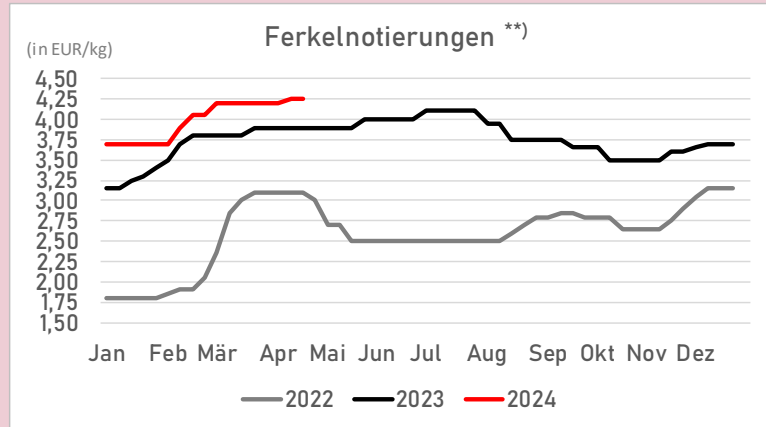
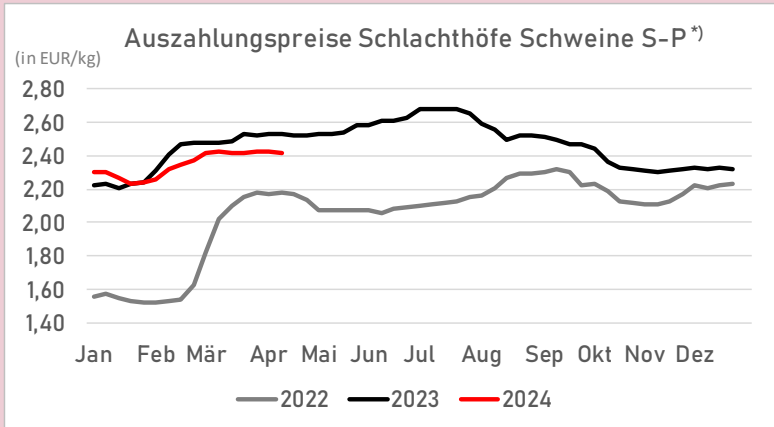
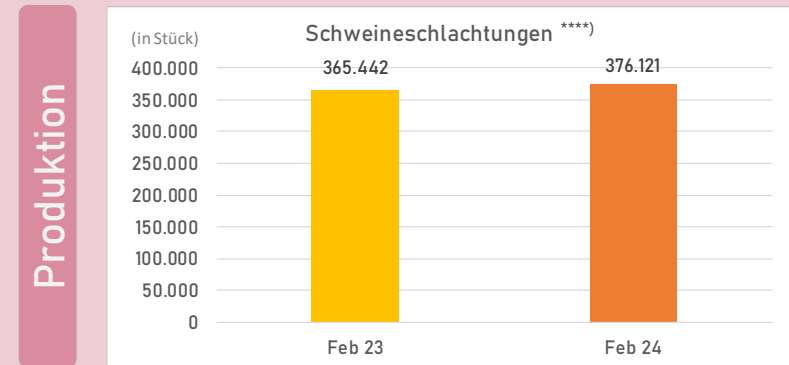
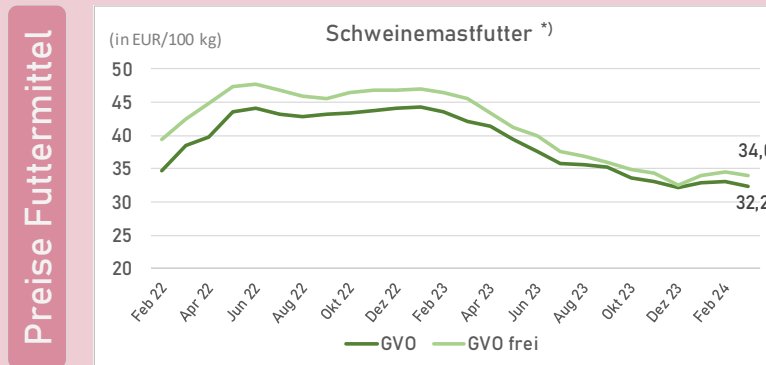


Preise

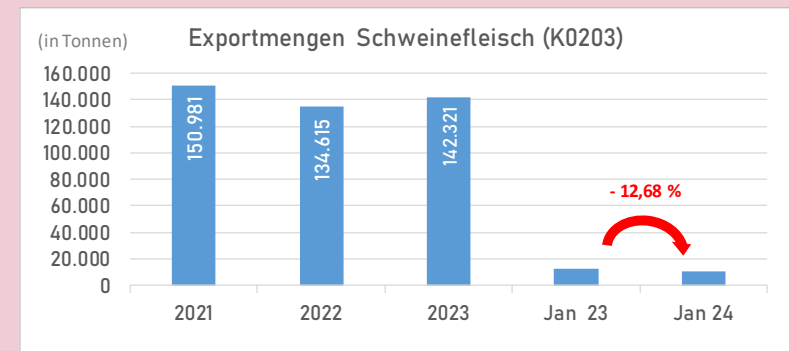
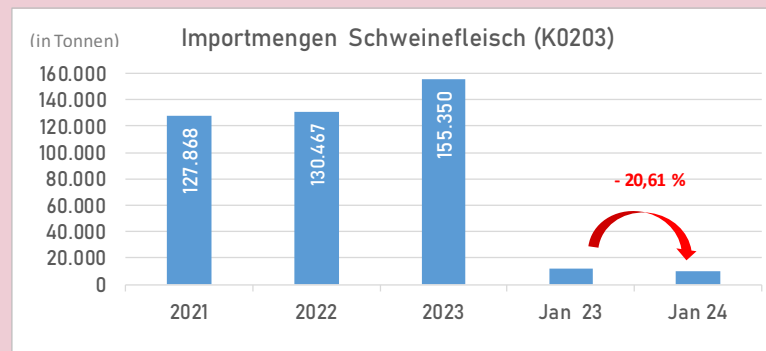
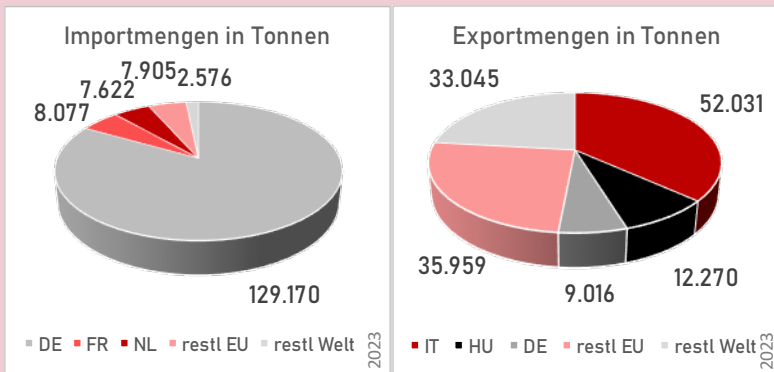


Auszahlungspreise ^{*)} (in EUR/kg)	KW 16	Vorwoche	Vorjahres- woche
Schweine S	2,45	0,00%	-4,30%
Schweine E	2,36	-0,42%	-4,07%
Schweine S-P	2,42	-0,41%	-4,35%

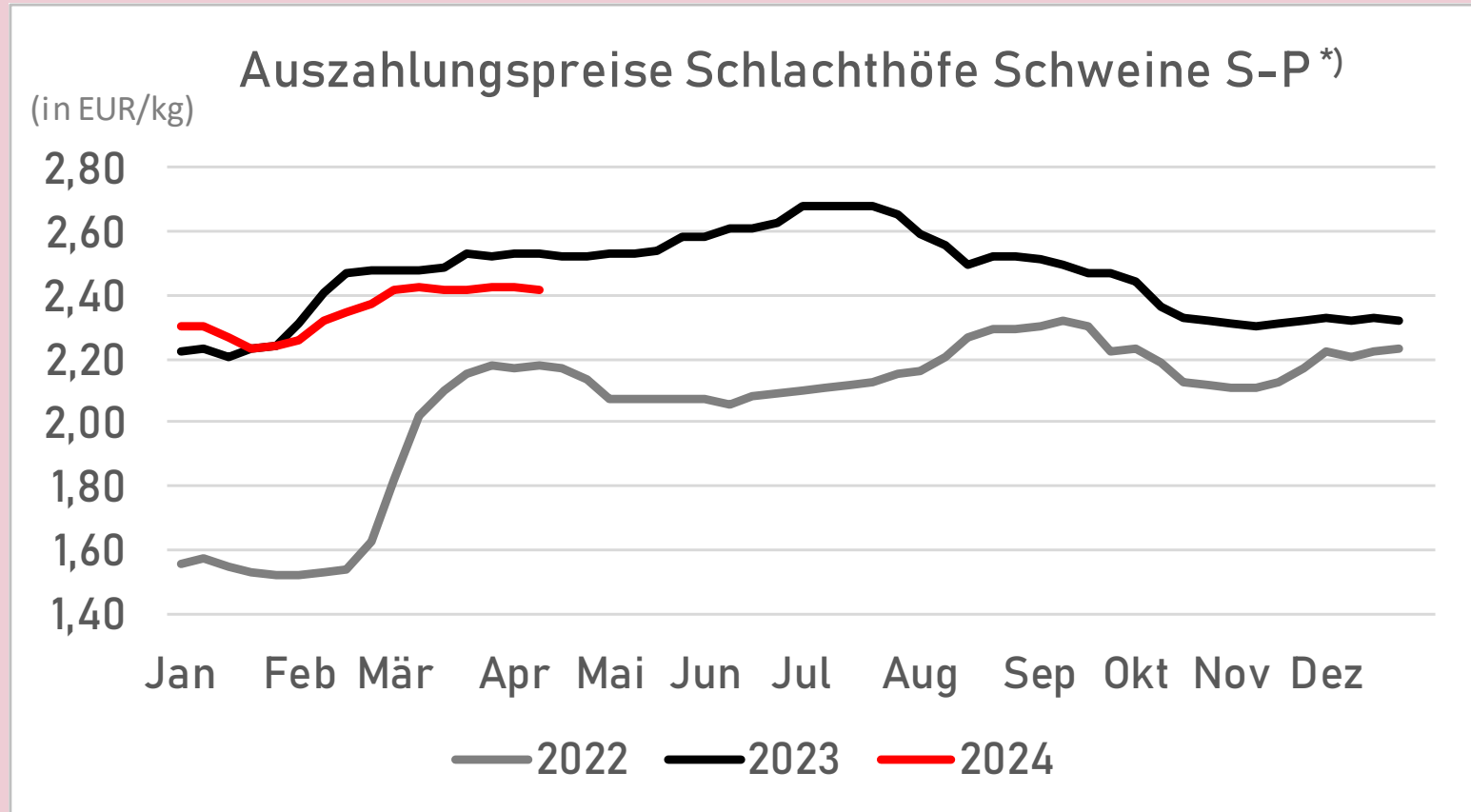


AT - Außenhandel

Schweinefleisch frisch, gekühlt, gefroren (K0203)^{****)}



*) Quelle: AMA; **) Quelle: Erzeugergemeinschaft Gut Streitdorf eGen; ***) EU-Kommission; ****) Quelle: Statistik Austria



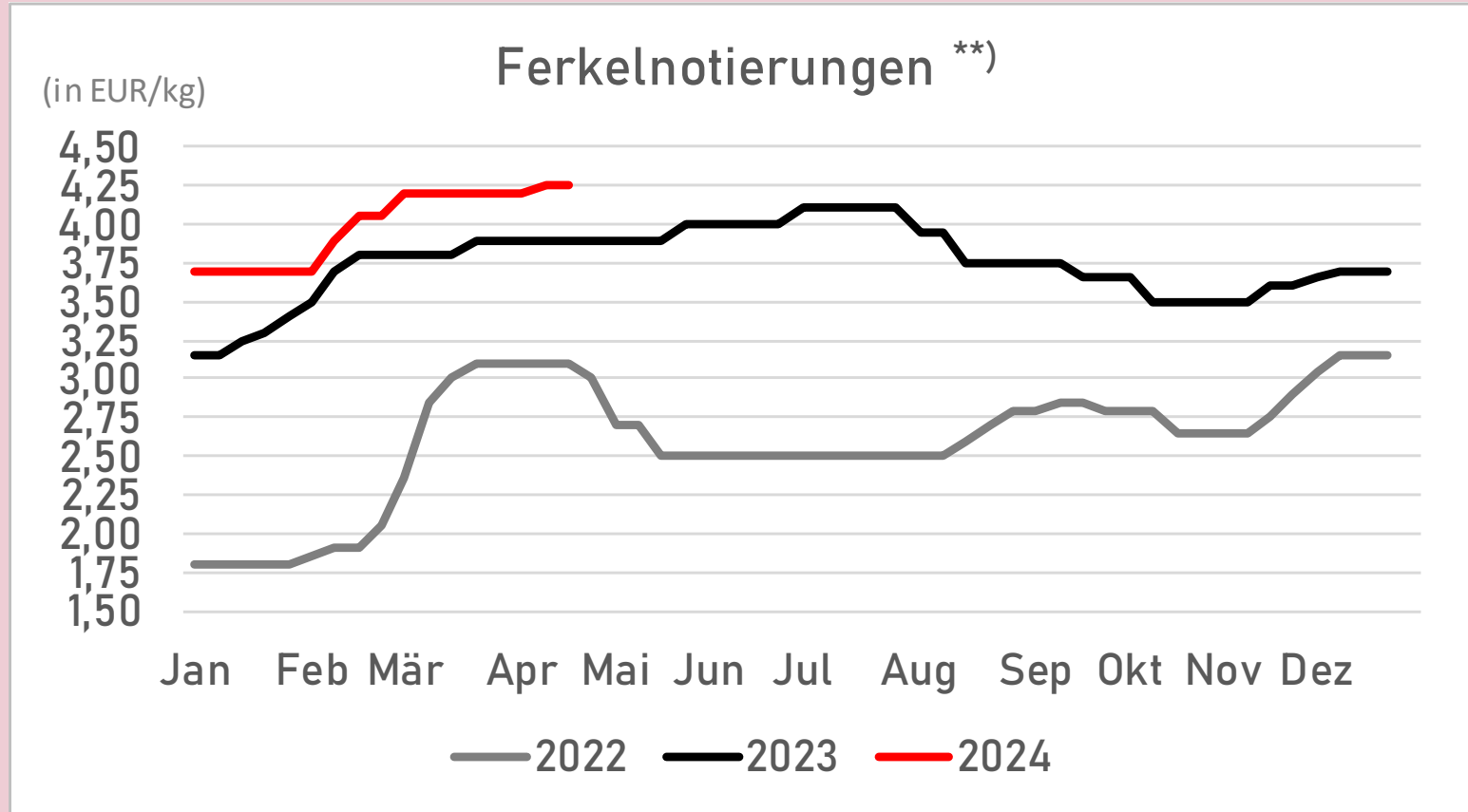
gewichteter Durchschnitt der Auszahlungspreise inkl. Zu- und Abschläge (EUR/kg, exkl. USt.) frei Schlachthof der meldepflichtigen Schlachthöfe, Herkunft Österreich

Zu- und Abschläge für z.B. BIO, Markenprogramme, große und kleine Mengen, Klassifizierungskosten
Abrechnung nach Warmgewicht

[vorherige Seite](#)[nächste Seite](#)[Zurück zum Dashboard](#)

*) Quelle: AMA; **) Quelle: Erzeugergemeinschaft Gut Streitdorf eGen; ***) EU-Kommission; ****) Quelle: Statistik Austria

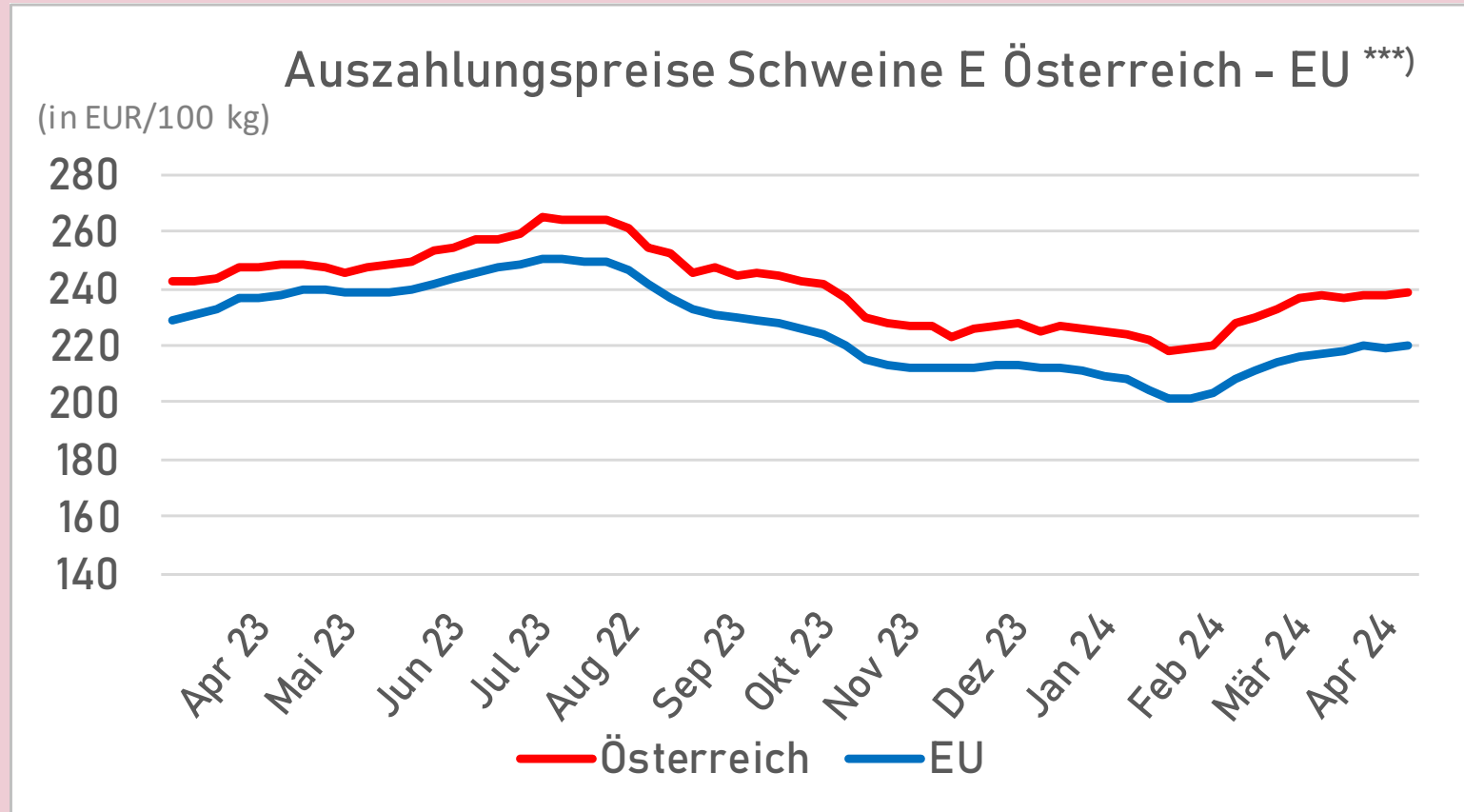
Preise



[vorherige Seite](#)
 [nächste Seite](#)
[Zurück zum Dashboard](#)

*) Quelle: AMA; **) Quelle: Erzeugergemeinschaft Gut Streitdorf eGen; ***) EU-Kommission; ****) Quelle: Statistik Austria

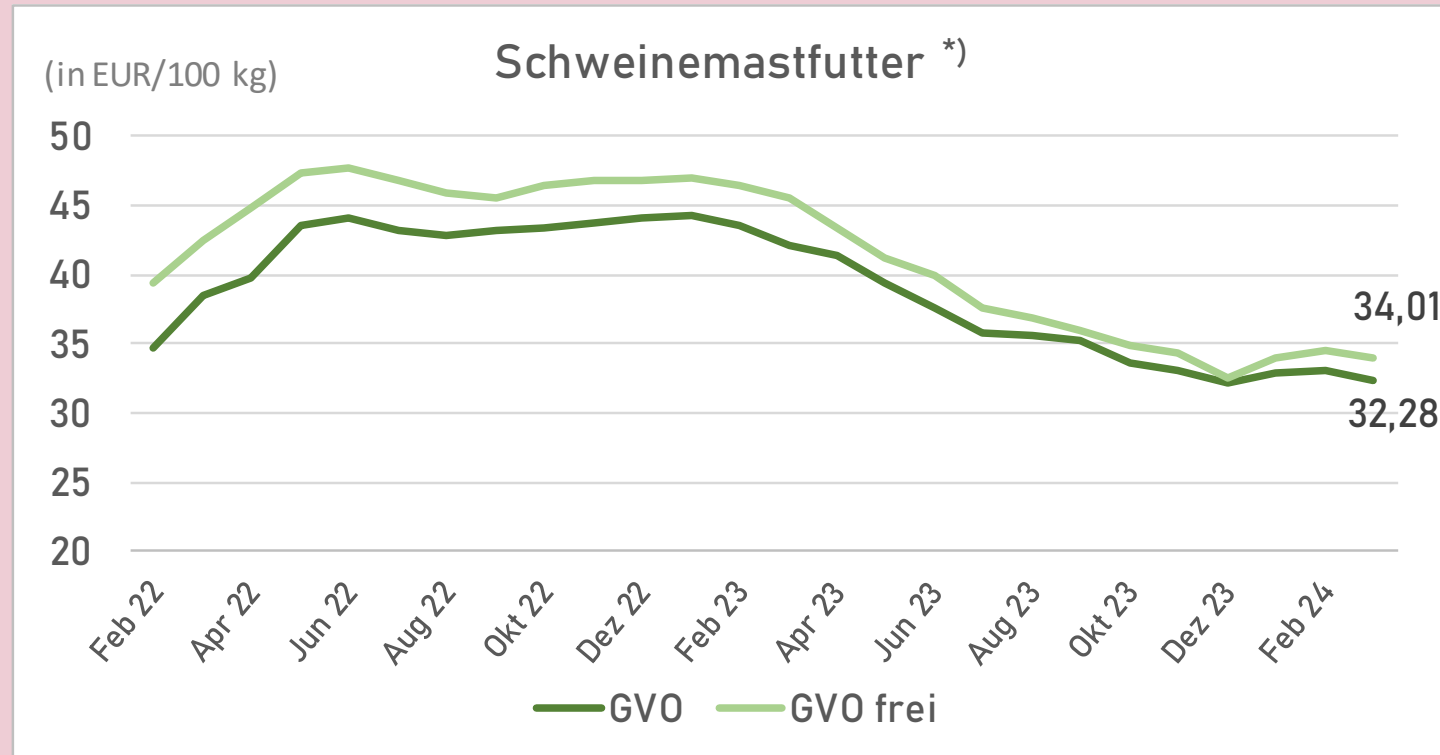
Preise



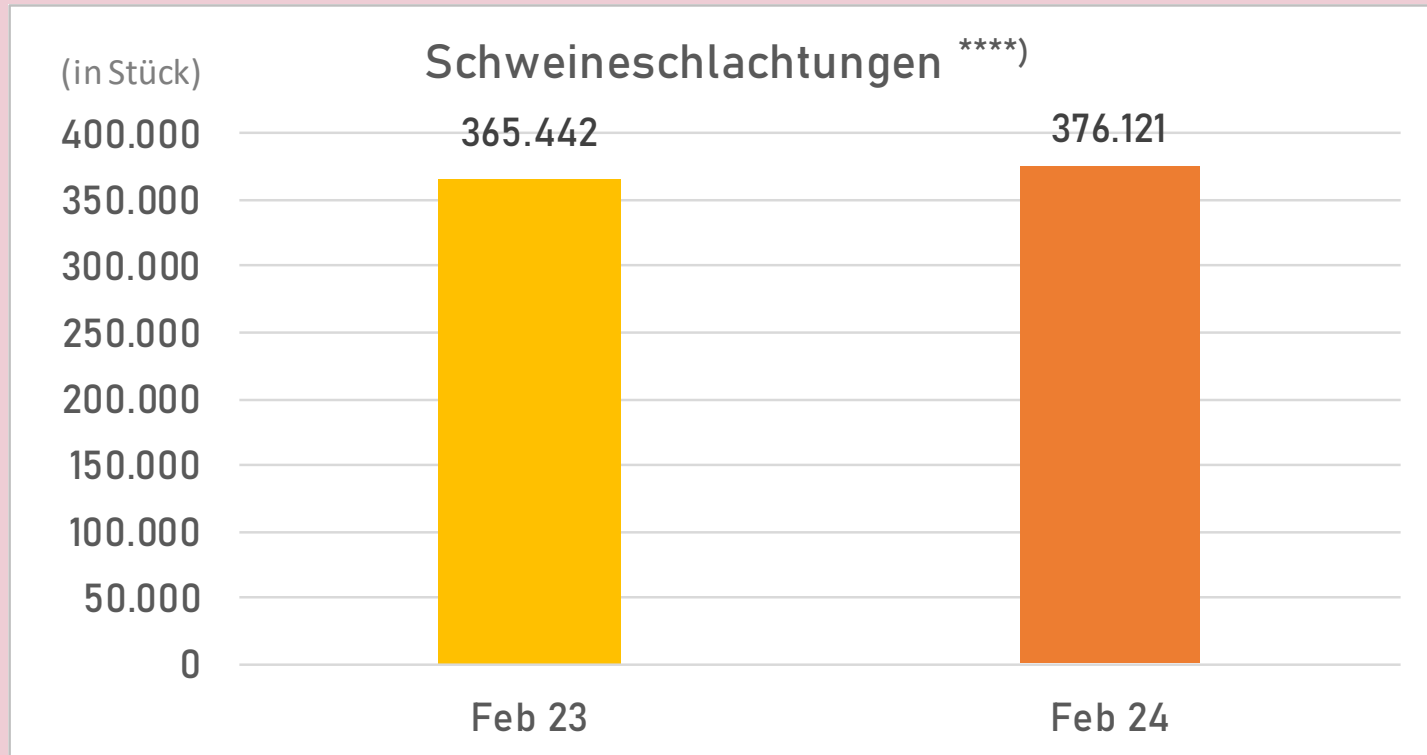
[vorherige Seite](#)
[nächste Seite](#)

[Zurück zum Dashboard](#)

*) Quelle: AMA; **) Quelle: Erzeugergemeinschaft Gut Streitdorf eGen; ***) EU-Kommission; ****) Quelle: Statistik Austria

[vorherige Seite](#)[nächste Seite](#)[Zurück zum Dashboard](#)

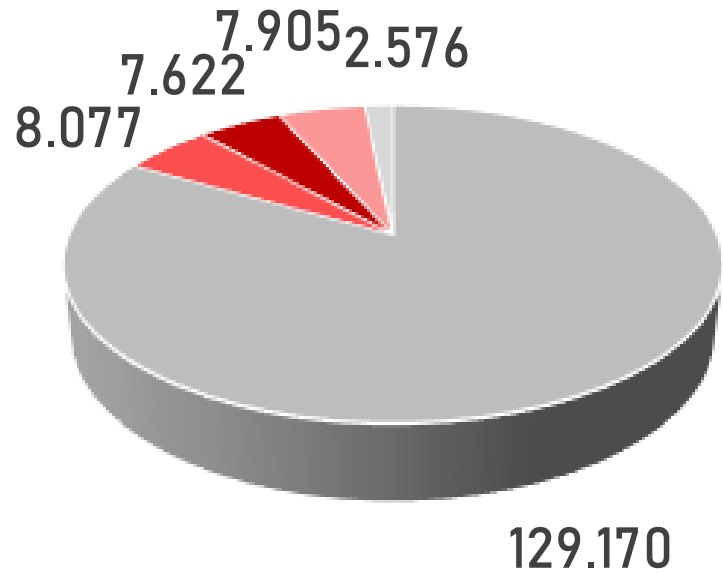
*) Quelle: AMA; **) Quelle: Erzeugergemeinschaft Gut Streitdorf eGen; ***) EU-Kommission; ****) Quelle: Statistik Austria

[vorherige Seite](#)[nächste Seite](#)[Zurück zum Dashboard](#)

*) Quelle: AMA; **) Quelle: Erzeugergemeinschaft Gut Streitdorf eGen; ***) EU-Kommission; ****) Quelle: Statistik Austria

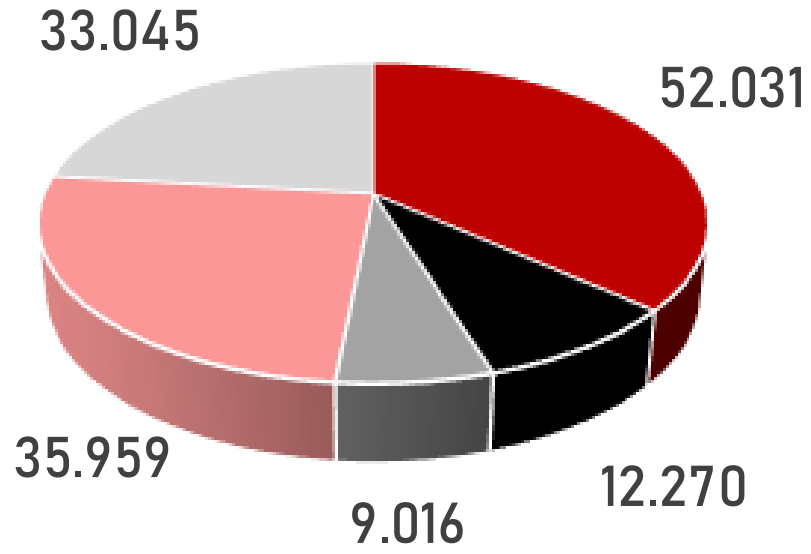
Schweinefleisch frisch, gekühlt, gefroren (K0203) ****)

Importmengen in Tonnen



■ DE ■ FR ■ NL ■ restl EU ■ restl Welt 2023

Exportmengen in Tonnen



■ IT ■ HU ■ DE ■ restl EU ■ restl Welt 2023

[vorherige Seite](#)

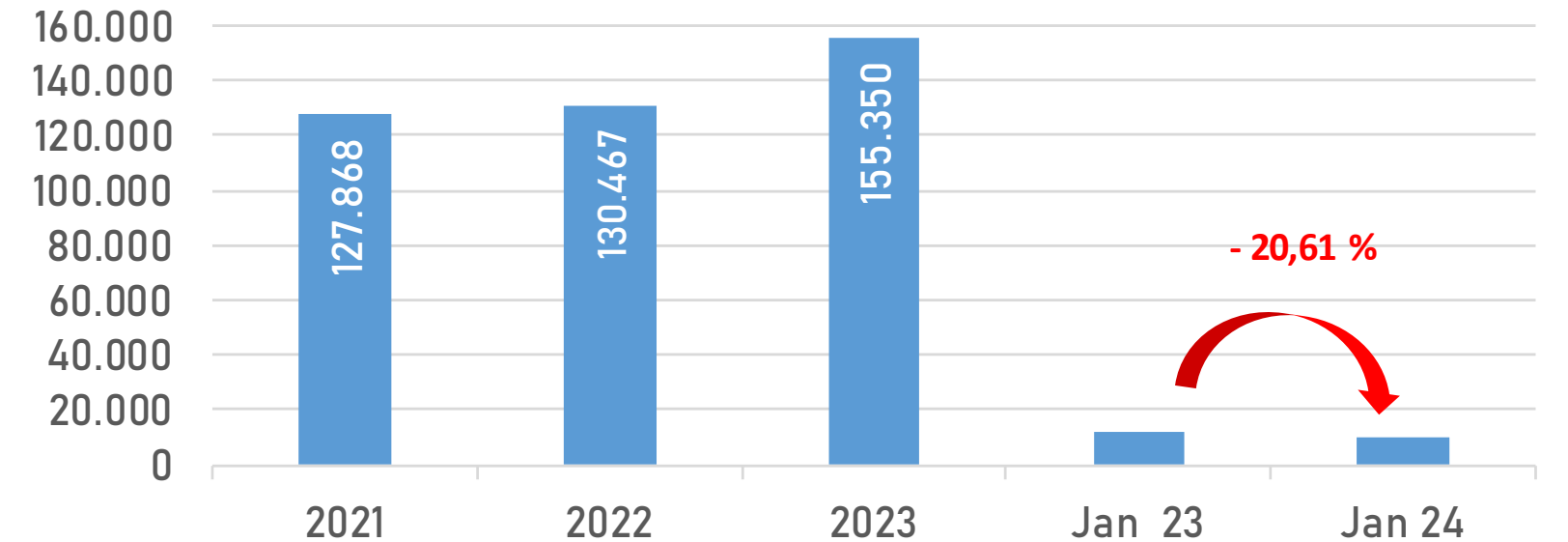
[nächste Seite](#)

[Zurück zum Dashboard](#)

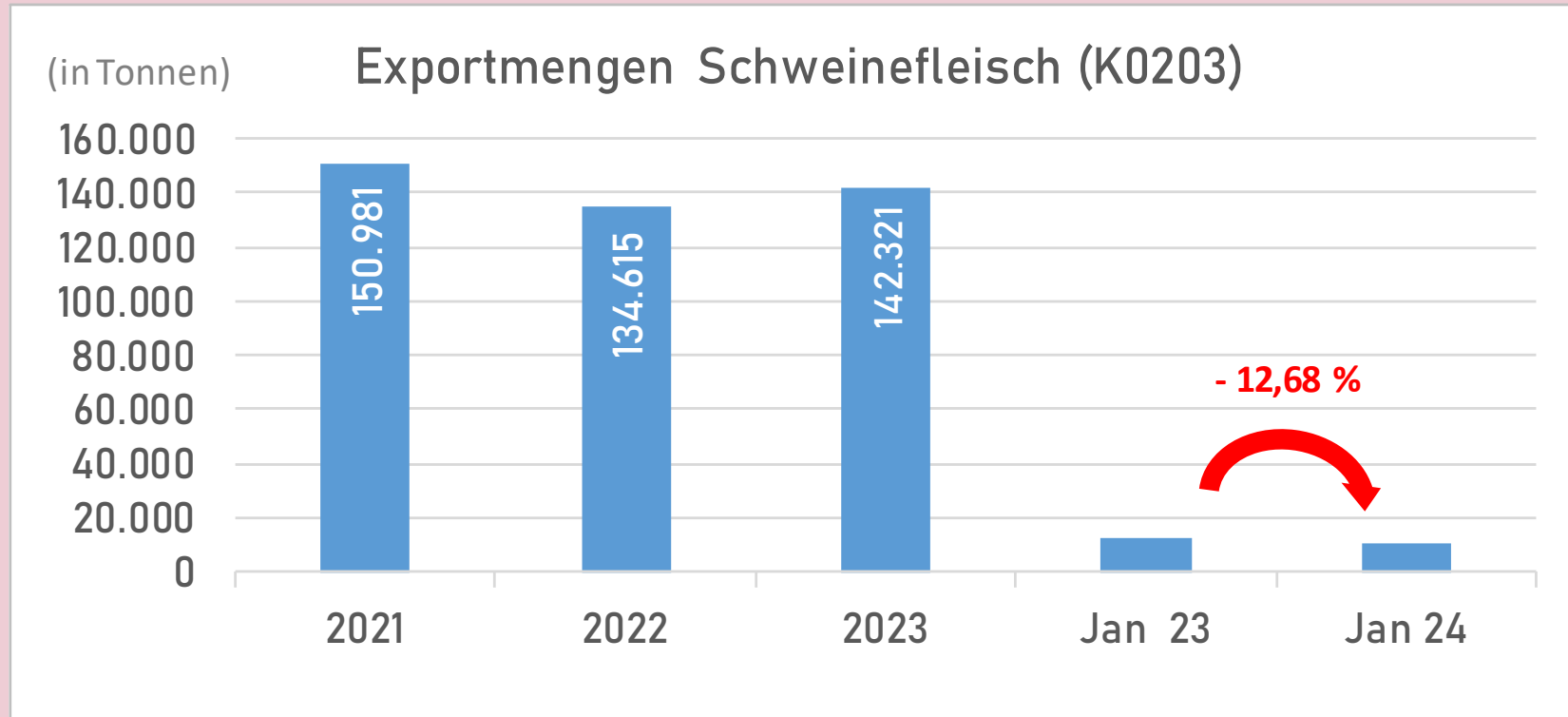
*) Quelle: AMA; **) Quelle: Erzeugergemeinschaft Gut Streitdorf eGen; ***) EU-Kommission; ****) Quelle: Statistik Austria

(in Tonnen)

Importmengen Schweinefleisch (K0203)

[vorherige Seite](#)[nächste Seite](#)[Zurück zum Dashboard](#)

*) Quelle: AMA; **) Quelle: Erzeugergemeinschaft Gut Streitdorf eGen; ***) EU-Kommission; ****) Quelle: Statistik Austria

[vorherige Seite](#)[nächste Seite](#)[Zurück zum Dashboard](#)

*) Quelle: AMA; **) Quelle: Erzeugergemeinschaft Gut Streitdorf eGen; ***) EU-Kommission; ****) Quelle: Statistik Austria

Marktdaten-Tools der Agrarmarkt Austria



Die Applikation „AMA Marktdaten visualisiert“ stellt ein breites Spektrum an Daten in den jeweiligen Bereichen der Markt- und Preisberichterstattung grafisch dar. Über die Startseite ist es möglich auf vorgefertigte Auswertungen zu gelangen. Darüber hinaus können individuelle grafische Aufbereitungen der gewünschten Zahlen dargestellt werden, dies ist über die Navigationsleiste auf der linken Seite durchführbar. Ebenfalls ist es möglich die Marktwerte tabellarisch darzustellen.

<https://markt.services.ama.at/>



Mit dem Programm „AMA Flächenauswertung“ der Agrarmarkt Austria wird es möglich, die Nutzung der landwirtschaftlichen Kulturlächen in Österreich auf einer Landkarte visuell darzustellen. Die über den Mehrfachantrag Flächen zur Verfügung stehenden Angaben über die Nutzung von landwirtschaftlichen Flächen wurden ausgewertet und stehen ab dem Jahr 2016 zur Verfügung. Aufgerufen werden können Flächenangaben zu den einzelnen Feldstücknutzungsarten, sowie die Daten für die Bundesländer, Bezirke, Gemeinden und Katastralgemeinde.

<https://flaechenauswertung.services.ama.at/>

Zurück zum Dashboard

*) Quelle: AMA; **) Quelle: Erzeugergemeinschaft Gut Streitdorf eGen; ***) EU-Kommission; ****) Quelle: Statistik Austria