



AMA
AgrarMarkt Austria

Dresdner Straße 70, 1200 Wien

K-Ö
Gemäß des § 3 Abs. 1 Z 1 des AMA-Gesetzes 1992 (BGBl. Nr. 376/1992 i. d. g. F.)
Quality Austria - Zertifiziertes Qualitätsmanagement-System nach ONORM EN ISO 9001 REG. Nr. 01537/0
CIS - Zertifiziertes Informationssicherheits-Managementsystem nach ISO/IEC 27001 REG Nr. 35/0

www.ama.at



Marktbericht

VIEH UND FLEISCH | 04. Woche | 19.01.2015 – 25.01.2015

04. AUSGABE 2015

Marktübersicht

Preisbericht Österreich

Preisentwicklung Schlachtvieh

Markt und Preise international

I N H A L T

I.....	MARKTÜBERSICHT.....	3
II.....	PREISBERICHT ÖSTERREICH.....	4
	A) Preisbericht.....	4
	B) Preisbericht – Zukauf EU.....	7
III.....	MARKT ÖSTERREICH.....	8
	C) Daten aus der Rinderdatenbank.....	8
	D) Vermarktung von Nutzkälbern und Einstellrindern in Österreich.....	9
	E) Zuchtrinderverkäufe.....	9
IV.....	GRAFIK ÖSTERREICH.....	10
	F) Schlachtstierpreise (E-P).....	10
	G) Schlachtkalbinnenpreise (E-P).....	10
	H) Schlachtkuhpreise (E-P).....	10
	I) Schweinehälftenpreise (S-P).....	11
	J) Vergleich der Notierungspreise für Ferkel bzw. Schweine.....	11
	K) Schlachtkälberpreise.....	11
V.....	MARKT UND PREISE INTERNATIONAL.....	12
	L) EU-Preisspiegel für Schlachtvieh.....	12
	M) Preisentwicklung diverser Länder für Schlachtvieh in Euro.....	16

I MARKTÜBERSICHT

Behauptete Jungstierpreise

Der durchschnittliche Auszahlungspreis der Schlachthöfe (E-P) für Jungstiere steigt in der Berichtswoche um 1 Cent je kg. Es kommt zu einem Preis von EUR 3,97 je kg. Dieser liegt um 2,3 % über dem Niveau des Vorjahres.

Für Schlachtkühe wird um 1 Cent je kg weniger bezahlt. Der Preis liegt derzeit bei EUR 2,51 je kg und um 4,2 % unter dem Vorjahresniveau.

Der Preis für Kalbinnen sinkt in der Berichtswoche um 2 Cent je kg. Dieser Durchschnittspreis liegt derzeit bei EUR 3,52 je kg und um 0,6 % unter der Linie des Vorjahres.

Bei Schlachtkälbern sinkt der Preis um 7 Cent auf EUR 5,87 je kg. Im Vergleich zur Vorjahreswoche ergibt das ein Plus von 3,7 %.

Preiserwartungen für die 5. KW:

Laut Österreichischer Rinderbörse ist das Angebot an heimischen Jungstieren stabil und die Nachfrage etwas ruhiger. Die Preise für Jungstiere und Ochsen geben etwas nach. Bei weiblichen Schlachtrindern trifft ein leicht rückläufiges Angebot auf eine stabile Nachfrage. Die Preise für Kühe und Kalbinnen bleiben in der 5. Kalenderwoche unverändert, der Zuschlag für Bio-Kühe steigt leicht. Bei Schlachtkälbern übersteigt das Angebot die Nachfrage, die Preise sinken.

Die Schlachtrindermärkte präsentieren sich EU-weit weiterhin uneinheitlich. Aufgrund der verhaltenen Nachfrage tendieren die Jungstierpreise seitwärts bis leicht rückläufig. Bei Schlachtkühen ist das Angebot meistens knapp, die Preise steigen geringfügig.

Normalisierung auf Schweinemarkt

Der Durchschnittspreis (S-P) für Schlachtschweine bleibt in der Berichtswoche unverändert. Dieser liegt derzeit bei EUR 1,40 je kg und um 13 % unter dem Vorjahrespreis. Laut Österreichischer Schweinebörse ist auf dem heimischen Markt bis auf wenige Ausnahmen eine Normalisierung eingetreten. Quer durch die Abnehmerschaft überwiegt das Interesse an Schlachtschweinen, sodass letzte Überhänge beseitigt werden. Das zuletzt auf rekordverdächtige 97,5 kg angestiegene durchschnittliche Schlachtgewicht ist innerhalb einer Woche um 0,5 kg gesunken. Damit sind weitere Preiseinbußen derzeit kein Thema, volle Gefrierlager und eine schleppende Frischfleischnachfrage lassen aber kaum Spielraum für einen Anstieg. Daher bleibt die Mastschweine-Notierung im Zeitraum 29. Jänner bis 4. Februar unverändert bei EUR 1,33 je kg.

Der Preis für Zuchtsauen steigt in der Berichtswoche um 1 Cent auf EUR 1,05 je kg. Im Vergleich zu 2014 ergibt sich ein Minus von 16,7 %.

Ferkelnotierung zieht an

Der österreichische Ferkelmarkt ist inzwischen sehr fest. Das Angebot liegt geringfügig unter der Nachfrage und bewirkt am gesamten Heimmarkt gesicherte Absatzverhältnisse. Entsprechend der Preisentwicklung auf den Referenzmärkten zieht die Notierung um 5 Cent auf EUR 1,90 je kg an. Da die stabilen Verhältnisse auf dem europäischen Ferkelmarkt nun auch von verbesserten Aussichten für Schlachtschweine unterstützt werden, scheinen zuletzt noch befürchtete Preiseinbußen vom Tisch zu sein. Die spürbar bessere Ferkelnachfrage in Deutschland erhöht die Chancen für eine zu dieser Jahreszeit durchaus übliche Preisverbesserung in den nächsten Wochen.

EU-Schweinemarkt: Preisanstieg in Deutschland

Der EU-Schweinemarkt präsentiert sich zunehmend stabiler. Der Angebotsdruck der letzten Wochen ist Geschichte. Aufgrund der ausgeglichenen Marktlage tendieren die Notierungen in vielen Mitgliedsländern seitwärts. Dänemark meldet dagegen fallende Preise. Für eine Überraschung sorgt wieder einmal die Preisbildung in Deutschland: Der Vereinigungspreis steigt ab 29. Jänner um 5 Cent auf EUR 1,33 je kg. Das deutlich rückläufige Angebot reicht nicht aus, um die lebhaftere Nachfrage zu bedienen. Allerdings reagieren einige Abnehmer darauf mit der Ankündigung tieferer Hauspreise.

Die EU-Kommission lehnt weiterhin die Unterstützung der privaten Lagerhaltung für Schweinefleisch ab. Nach weiterer Beobachtung der Lage werde sie gegebenenfalls Vorschläge für andere Hilfen machen.

II PREISBERICHT ÖSTERREICH

A) Preisbericht für die 04. Woche 2015, das ist der Zeitraum vom 19. Jänner 2015 bis 25. Jänner 2015

1) Frei Rampe Preise (EUR/kg, exkl. USt) und Umsatzmengen (Stück) der meldepflichtigen Schlachthöfe

Österreich ¹⁾	03. Woche 2015		04. Woche 2015		Vorwoche ±	04. KW 14
	EUR/kg	Stück	EUR/kg	Stück	EUR/kg	EUR/kg
Jungstiere U3	4,02	856	4,01	883	-0,01	3,92
Jungstiere R3	3,93	307	3,93	312	0,00	3,86
Jungstiere E-P	3,96	3.087	3,97	3.140	0,01	3,88
Ochsen U3	4,02	52	4,12	35	0,10	3,91
Ochsen R3	3,91	62	4,11	97	0,20	3,85
Ochsen E-P	3,95	237	4,03	272	0,08	3,84
Kühe R3	2,71	473	2,69	434	-0,02	2,78
Kühe O3	2,42	194	2,45	162	0,03	2,53
Kühe E-P	2,52	3.140	2,51	2.747	-0,01	2,62
Kalbinnen U3	3,71	247	3,64	219	-0,07	3,71
Kalbinnen R3	3,56	245	3,53	258	-0,03	3,56
Kalbinnen E-P	3,54	904	3,52	905	-0,02	3,54
Schweine S ²⁾	1,45	45.792	1,45	43.763	0,00	1,66
Schweine E ²⁾	1,33	22.457	1,33	22.758	0,00	1,54
Schweine U ²⁾	1,12	1.322	1,12	1.282	0,00	1,33
Schweine S-P ²⁾	1,40	69.582	1,40	67.821	0,00	1,61
Z-Sauen	1,04	1.426	1,05	1.304	0,01	1,26
Kälber E-P ³⁾	5,94	496	5,87	465	-0,07	5,66
Jungrinder E-P ³⁾	4,49	331	4,45	266	-0,04	4,51

Quelle: Meldungen der Schlachthöfe gem. § 3 (3) Vieh-Meldeverordnung

Niederösterreich	03. Woche 2015		04. Woche 2015		Vorwoche ±	04. KW 14
	EUR/kg	Stück	EUR/kg	Stück	EUR/kg	EUR/kg
Jungstiere U3	3,99	244	3,97	231	-0,02	3,91
Jungstiere R3	3,91	94	3,91	100	0,00	3,83
Jungstiere E-P	3,95	819	3,94	802	-0,01	3,86
Ochsen U3	-	-	-	-	-	-
Ochsen R3	-	-	-	-	-	-
Ochsen E-P ⁴⁾	-	-	-	-	-	-
Kühe R3	2,66	105	2,66	102	0,00	2,74
Kühe O3	2,35	39	2,41	41	0,06	2,45
Kühe E-P	2,52	527	2,51	553	-0,01	2,59
Kalbinnen U3	3,65	37	3,67	53	0,02	3,66
Kalbinnen R3	3,55	58	3,49	57	-0,06	3,51
Kalbinnen E-P	3,56	167	3,56	216	0,00	3,54
Schweine S ²⁾	1,47	8.850	1,48	8.142	0,01	1,66
Schweine E ²⁾	1,34	3.928	1,35	3.570	0,01	1,54
Schweine U ²⁾	1,14	238	1,14	193	0,00	1,33
Schweine S-P ²⁾	1,42	13.020	1,43	11.907	0,01	1,62
Z-Sauen	1,04	259	1,04	264	0,00	1,27
Kälber E-P ³⁾	-	-	-	-	-	-
Jungrinder E-P ³⁾	-	-	-	-	-	-

Quelle: Meldungen der Schlachthöfe gem. § 3 (3) Vieh-Meldeverordnung

Frei Rampe Preise (EUR/kg, exkl. USt) und Umsatzmengen (Stück) der meldepflichtigen Schlachthöfe

	03. Woche 2015		04. Woche 2015		Vorwoche ±	04. KW 14
	EUR/kg	Stück	EUR/kg	Stück	EUR/kg	EUR/kg
Oberösterreich						
Jungstiere U3	4,06	442	4,05	456	-0,01	3,94
Jungstiere R3	3,95	141	3,95	145	0,00	3,87
Jungstiere E-P	3,98	1.577	4,00	1.601	0,02	3,89
Ochsen U3	-	-	-	-	-	-
Ochsen R3	-	-	-	-	-	-
Ochsen E-P ⁴⁾	-	-	-	-	-	-
Kühe R3	2,73	154	2,68	159	-0,05	2,76
Kühe O3	2,51	48	2,44	58	-0,07	2,51
Kühe E-P	2,59	1.126	2,55	1.025	-0,04	2,65
Kalbinnen U3	3,73	133	3,68	94	-0,05	3,76
Kalbinnen R3	3,60	104	3,57	100	-0,03	3,63
Kalbinnen E-P	3,61	449	3,57	370	-0,04	3,62
Schweine S ²⁾	1,46	16.582	1,46	16.583	0,00	1,67
Schweine E ²⁾	1,34	8.551	1,34	9.039	0,00	1,56
Schweine U ²⁾	1,14	518	1,14	558	0,00	1,35
Schweine S-P ²⁾	1,41	25.655	1,41	26.191	0,00	1,63
Z-Sauen	1,06	558	1,08	483	0,02	1,28
Kälber E-P ³⁾	-	-	-	-	-	-
Jungrinder E-P ³⁾	-	-	-	-	-	-

Quelle: Meldungen der Schlachthöfe gem. § 3 (3) Vieh-Meldeverordnung

	03. Woche 2015		04. Woche 2015		Vorwoche ±	04. KW 14
	EUR/kg	Stück	EUR/kg	Stück	EUR/kg	EUR/kg
Steiermark						
Jungstiere U3	3,99	104	3,98	118	-0,01	3,90
Jungstiere R3	3,94	31	3,90	32	-0,04	3,85
Jungstiere E-P	3,97	342	3,95	402	-0,02	3,88
Ochsen U3	-	-	-	-	-	-
Ochsen R3	-	-	-	-	-	-
Ochsen E-P ⁴⁾	-	-	-	-	-	-
Kühe R3	2,76	73	2,75	64	-0,01	2,80
Kühe O3	2,39	18	-	-	-	2,55
Kühe E-P	2,50	413	2,58	308	0,08	2,65
Kalbinnen U3	3,78	39	3,54	39	-0,24	3,66
Kalbinnen R3	3,52	28	3,43	46	-0,09	3,50
Kalbinnen E-P	3,47	111	3,43	121	-0,04	3,34
Schweine S ²⁾	1,43	19.315	1,43	18.113	0,00	1,65
Schweine E ²⁾	1,31	9.581	1,31	9.738	0,00	1,52
Schweine U ²⁾	1,10	546	1,10	513	0,00	1,31
Schweine S-P ²⁾	1,38	29.445	1,38	28.368	0,00	1,60
Z-Sauen	1,03	602	1,03	545	0,00	1,24
Kälber E-P ³⁾	-	-	-	-	-	-
Jungrinder E-P ³⁾	-	-	-	-	-	-

1) Inkl. Salzburg und Kärnten, aus Datenschutzgründen können diese Preise und Umsatzmengen nicht veröffentlicht werden.

2) Abrechnung erfolgt nach Warmgewicht.

3) Inkl. Tirol und Vorarlberg, aus Datenschutzgründen können Bundesländerpreise und Umsatzmengen nicht veröffentlicht werden.

4) Aus Datenschutzgründen können Bundesländerwerte der einzelnen Qualitätsklassen nicht veröffentlicht werden.

Quelle: Meldungen der Schlachthöfe gem. § 3 (3) Vieh-Meldeverordnung

2) Notierungspreise in EUR/kg (exkl. USt.):

	15.01. – 21.01. 2015	22.01. – 28.01. 2015	29.01. – 04.02. 2015
Mastschw. 56% MFA (notiert frei Rampe)	1,33	1,33	1,33
Zuchten (notiert frei Rampe)	1,13	1,13	1,13

	02. Woche 2015	03. Woche 2015	04. Woche 2015	05. Woche 2015
ÖHYB-Ferkel bis 25 kg	1,85	1,85	1,85	1,90

Quelle: Erzeugergemeinschaften

3) Schafpreise in EUR/kg (exkl. USt.) für Frischware:

	01. Woche 2015	02. Woche 2015	03. Woche 2015	04. Woche 2015
Schlachtlämmer (17-22 kg SG)	5,31	5,17	5,20	5,13

Quelle: Meldungen von Schlachtbetrieben und Verbänden gem. § 3 (3 + 4) Vieh-Meldeverordnung

4) Verkaufspreise für Schafe in EUR/kg (exkl. USt.) für die 04. Woche 2015:

Lebendpreis	Stück	Gesamtgewicht	Durchschnittspreis
Lämmer Kategorie I	797	29.196,00	2,26
Lämmer Kategorie I (Bio)	-	-	-
Lämmer Kategorie II / III	3	114,00	1,80
Lämmer Kategorie II / III (Bio)	-	-	-
Altschafe / Altwidder	43	3.259,00	0,53
Altziegen / Altböcke	2	158,00	0,51
Kitze	46	452,00	2,70
Kitze (Bio)	-	-	-
Fleischpreise	Stück	Gesamtgewicht	Durchschnittspreis
Lämmer Kategorie I	160	3.277,67	5,29
Lämmer Kategorie I (Bio)	138	2.795,06	5,66
Lämmer Kategorie II / III	-	-	-
Altschafe / Altwidder	6	194,89	1,85
Kitze	-	-	-
Kitze (Bio)	-	-	-

Quelle: Österreichische Schaf- und Ziegenbörse reg. Gen. m. b. H.

5) Preis- bzw. Markterwartungen für Schlachtrinder in EUR/kg, exkl. USt.:

	04. Woche 2015	05. Woche 2015
Jungstiere HK R2/3	3,67	3,64
Kalbin HK R2/3	3,23	3,23
Kuh HK R2/3	2,19	2,19
Schlachtkälber HK R2/3	5,65	5,55

 Quelle: www.rinderboerse.at
6) Marktpreise für Futtermittelmischungen in EUR/100kg ohne USt. – frei Betrieb:

	Oktober 2014	November 2014	± Vormonat	Nov. 2013
Rinderfutter (18% Eiweiß, Energiestufe 4)	25,41	24,96	-0,45	27,20
Schweinemastfutter (Alleinfutter)	24,46	24,42	-0,04	28,30

Quelle: AMA

B) Preisbericht – Zukauf EU* für den Monat November 2014, das ist der Zeitraum vom 03. November 2014 bis 30. November 2014

1) Preise (EUR/kg, exkl. USt.) und Umsatzmengen (Stück) der meldepflichtigen Schlachthöfe

	Oktober 2014		November 2014		± Vormonat	Nov. 2013
	EUR/kg	Stück	EUR/kg	Stück	EUR/kg	EUR/kg
Deutschland						
Stierfleisch E-P	2,80	1	3,01	4	0,21	3,50
Kühe E-P	1,93	1	2,07	12	0,14	2,21
Schweine S-P **	1,43	45.019	1,44	37.389	0,01	1,67
Slowenien						
Jungstiere E-P	3,43	446	3,45	434	0,02	3,39
Stierfleisch E-P	3,14	51	3,19	48	0,05	3,15
Kühe E-P	2,38	845	2,29	845	-0,09	2,41
Kalbinnen E-P	3,42	248	3,42	181	0,00	3,29
Schweine S-P **	1,47	389	1,52	1.535	0,05	1,69
Tschechien						
Jungstiere E-P	3,37	2.648	3,34	2.246	-0,03	3,30
Stierfleisch E-P	3,17	228	3,16	194	-0,01	3,11
Kühe E-P	2,50	1.969	2,42	2.044	-0,08	2,52
Kalbinnen E-P	3,13	564	3,04	498	-0,09	3,05
Schweine S-P **	1,36	1.867	1,43	2.077	0,07	1,56
Slowakei						
Jungstiere E-P	3,22	471	3,18	231	-0,04	3,14
Stierfleisch E-P	3,04	100	2,96	24	-0,08	2,78
Kühe E-P	2,24	1.019	2,12	573	-0,12	2,26
Kalbinnen E-P	2,66	120	2,41	50	-0,25	2,65
Ungarn						
Jungstiere E-P	3,30	611	3,30	391	0,00	3,07
Stierfleisch E-P	3,13	62	3,00	39	-0,13	2,88
Kühe E-P	2,36	145	2,26	99	-0,10	2,39
Kalbinnen E-P	3,18	151	3,54	141	0,36	3,05
Schweine S-P **	1,40	3.621	1,44	3.038	0,04	1,65
Dänemark						
Schweine S-P **	1,43	565	1,44	180	0,01	1,61
Kroatien						
Kühe E-P	2,50	63	2,37	12	-0,13	-
Kalbinnen E-P	3,07	14	3,23	9	0,16	-
Schweine S-P **	-	-	1,49	440	-	-
Frankreich						
Kühe E-P	2,80	1	-	-	-	3,00
Rumänien						
Jungstiere E-P	-	-	3,36	18	-	2,89
Stierfleisch E-P	-	-	3,34	10	-	-
Italien						
Kühe E-P	2,17	32	2,01	12	-0,16	2,15

* Schlachttiere wurden aus EU-Staaten lebend zugekauft und in Österreich geschlachtet.

** Abrechnung erfolgt nach Warmgewicht.

Quelle: Meldungen der Schlachthöfe gem. § 3 (3) Vieh-Meldeverordnung

III MARKT ÖSTERREICH

C) Daten aus der Rinderdatenbank

2014		Jän.	Feb.	März	April	Mai	Juni	Juli	Aug.	Sept.	Okt.	Nov.	Dez.	Jahr							
Schlachtungen bis 8 Monate																					
AT ¹⁾	♂	3.626	3.372	3.716	3.994	3.406	3.478	2.425	2.166	2.532	2.817	2.871		34.403							
	♀	2.503	2.323	2.626	3.050	2.369	2.143	1.928	1.871	2.242	2.624	2.525		26.204							
andere Länder ²⁾	♂	3	0	6	6	1	2	4	4	3	3	1		33							
	♀	1	0	2	1	1	1	2	3	1	0	1		13							
Schlachtungen über 8 Monate																					
AT ¹⁾	♂	22.317	19.799	22.654	22.023	21.511	20.920	20.618	19.369	22.847	24.023	20.588		236.669							
	♀	23.053	18.723	19.074	18.983	16.234	15.306	20.477	18.483	22.409	27.232	24.085		224.059							
andere Länder ²⁾	♂	4.060	3.635	4.358	4.060	3.496	4.099	4.698	4.474	5.506	4.955	4.394		47.735							
	♀	5.517	5.037	4.478	5.209	4.055	3.788	4.575	4.193	6.012	5.173	4.777		52.814							
Schlachtungen gesamt																					
AT ¹⁾	♂	25.943	23.171	26.370	26.017	24.917	24.398	23.043	21.535	25.379	26.840	23.459		271.072							
	♀	25.556	21.046	21.700	22.033	18.603	17.449	22.405	20.354	24.651	29.856	26.610		250.263							
	gesamt	51.499	44.217	48.070	48.050	43.520	41.847	45.448	41.889	50.030	56.696	50.069		521.335							
andere Länder ²⁾	♂	4.063	3.635	4.364	4.066	3.497	4.101	4.702	4.478	5.509	4.958	4.395		47.768							
	♀	5.518	5.037	4.480	5.210	4.056	3.789	4.577	4.196	6.013	5.173	4.778		52.827							
	gesamt	9.581	8.672	8.844	9.276	7.553	7.890	9.279	8.674	11.522	10.131	9.173		100.595							
Versendungen und Exporte von Lebendrindern in Stück																					
in andere Länder	♂	7.314	5.500	6.585	5.004	4.862	3.456	2.543	3.169	5.249	6.916	7.290		57.888							
	♀	4.493	3.242	4.104	3.701	3.882	1.939	1.662	1.947	4.266	5.096	4.146		38.478							
Zugänge und Importe von Lebendrindern in Stück																					
andere Länder	♂	14	29	12	36	44	15	40	28	54	150	107		529							
	♀	28	35	58	126	130	111	43	60	47	118	168		924							
Schlachtungen gesamt, getrennt nach Herkunftsländern für Jänner bis November 2014																					
	BE	CH	CZ	DE	DK	EE	FR	HR	HU	IE	IT	LT	LU	NL	PL	RO	SE	SI	SK	UK	ges.
♂	2	3	27.108	269	7	2	35	184	7.759	1	7	1	4	69	1	516	0	6.076	5.724	0	47.768
♀	1	10	26.255	355	42	13	77	1.186	5.437	0	56	18	6	51	3	77	1	10.144	9.094	1	52.827
gesamt	3	13	53.363	624	49	15	112	1.370	13.196	1	63	19	10	120	4	593	1	16.220	14.818	1	100.595
in %	0,00	0,01	53,05	0,62	0,05	0,01	0,11	1,36	13,12	0,00	0,06	0,02	0,01	0,12	0,00	0,59	0,00	16,12	14,73	0,00	100,00

1) Geburt und Schlachtung der Rinder in Österreich

2) Geburt der Rinder nicht in Österreich, geschlachtet in Österreich; 2013 wurden 98,24% der Rinder direkt zur Schlachtung nach Österreich verbracht; 1,76% der Rinder wurden bereits vor der Schlachtung in Österreich gehalten.

AT= Österreich, ♂= männlich, ♀=weiblich, BE= Belgien, BG= Bulgarien, CH= Schweiz, CZ= Tschechien, DE= Deutschland, DK= Dänemark, EE= Estland, EL= Griechenland, ES= Spanien, FR= Frankreich, HR= Kroatien, HU= Ungarn, IE= Irland, IT= Italien, LT= Litauen, LU= Luxemburg, LV= Lettland, NL= Niederlande, PL= Polen, PT= Portugal, RO= Rumänien, SE= Schweden, SI= Slowenien, SK= Slowakei, UK= Vereinigtes Königreich

Quelle: AMA

D) Vermarktung von Nutzkälbern und Einstellrindern in Österreich

1) Nutzkälber, Woche 04

	STIERKÄLBER			KUHKÄLBER		
	Stück	Ø Gewicht	Ø Preis/kg*)	Stück	Ø Gewicht	Ø Preis/kg*)
Fleckvieh	826	110,38	4,20	123	106,24	3,33
Braunvieh	1	119,00	2,90	2	115,00	3,03
Kreuzungen	35	113,60	4,88	23	110,74	3,86
Schwarzbunte	1	56,00	2,60			
Insgesamt	863	110,46	4,23	148	107,05	3,41
Differenz gegenüber der Vorwoche			0,28			0,00

*) Nettopreise in EUR (exkl. USt.), bis max. 150 kg

Quelle: Zuchtverbände, Nutzkälbermärkte

2) Einstellrinder, Woche 04

	FLECKVIEH			FLEISCHRASSE+KR		
	Stück	Ø Gewicht	Ø Preis/kg*)	Stück	Ø Gewicht	Ø Preis/kg*)
Insgesamt	3	215,00	2,83	-	-	-
Differenz gegenüber der Vorwoche			-0,17			-

*) Nettopreise in EUR (exkl. USt.)

Quelle: Zuchtverbände, Nutzkälbermärkte

E) Zuchtrinderverkäufe

1) Versteigerungen, Nettopreise

Leoben, am 19. Jänner 2015

	Rasse	Stückanzahl		Durchschnittspreis
		aufgetrieben	verkauft	
Kühe	Fleckvieh	78	75	1.864,00
	Braunvieh	3	2	1.500,00
	Holstein	2	2	1.525,00
Trächtige Kalbinnen	Fleckvieh	51	50	1.662,00
	Braunvieh	8	4	1.580,00
	Holstein	5	5	1.624,00
Jungkalbinnen	Fleckvieh	20	18	999,00
	Braunvieh	3	3	660,00
	Holstein	1	0	0,00
Zuchtkälber weiblich	Fleckvieh	23	22	605,00
	Braunvieh	4	3	343,00
	Holstein	3	2	450,00

Quelle: Rinderzucht Steiermark

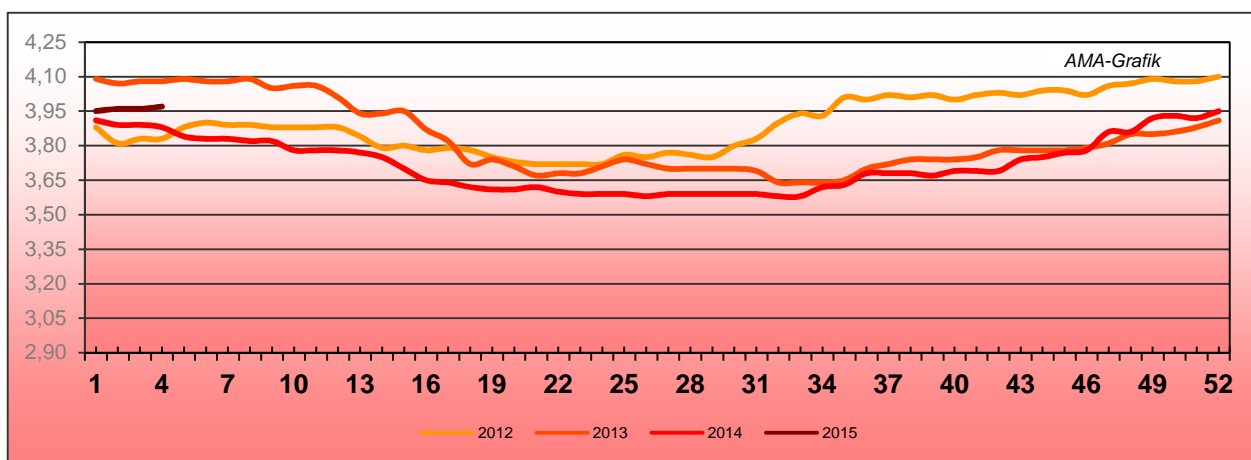
Lienz, am 20. Jänner 2015

	Rasse	Stückanzahl		Gesamterlös
		aufgetrieben	verkauft	
Kühe	Fleckvieh	50	47	80.570,00
Kalbinnen	Fleckvieh	99	93	159.840,00
	Braunvieh	4	3	4.400,00
Zuchtkälber weibl.	Fleckvieh	12	9	4.620,00

Quelle: Raiffeisengenossenschaft Osttirol

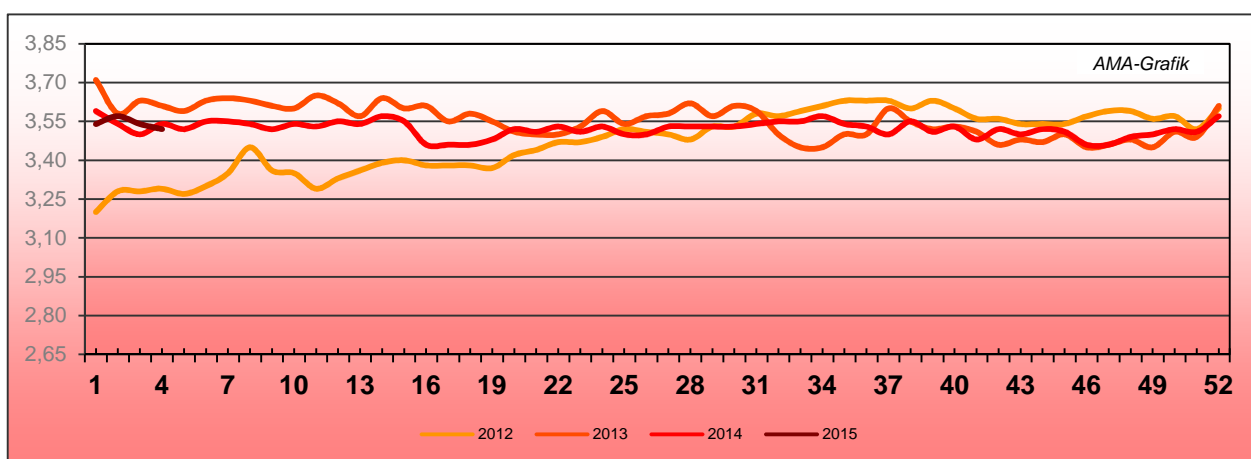
IV GRAFIK ÖSTERREICH

F) Schlachtstierpreise (E-P) in EUR/kg, exkl. USt.



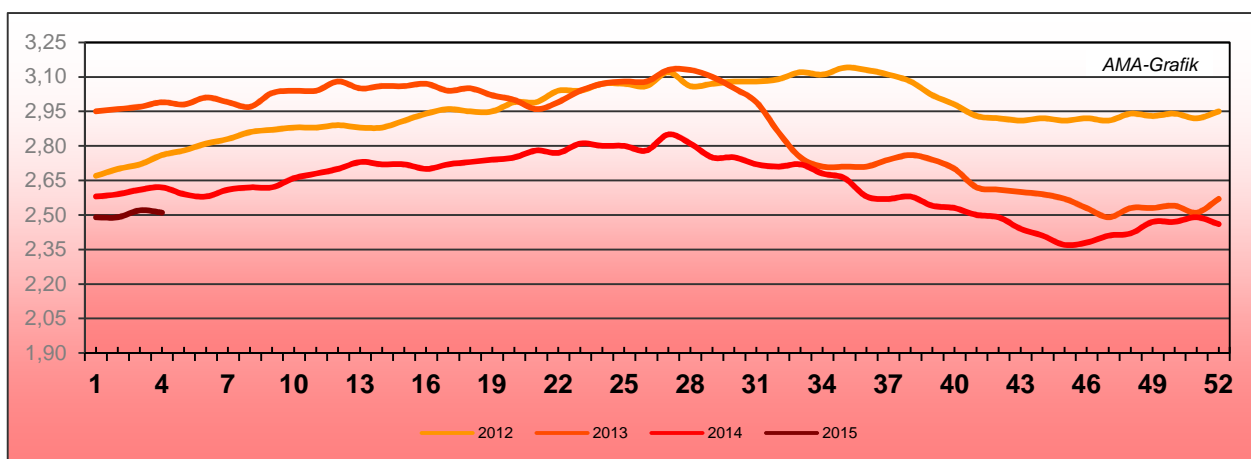
Quelle: AMA

G) Schlachtkalbinnenpreise (E-P) in EUR/kg, exkl. USt.



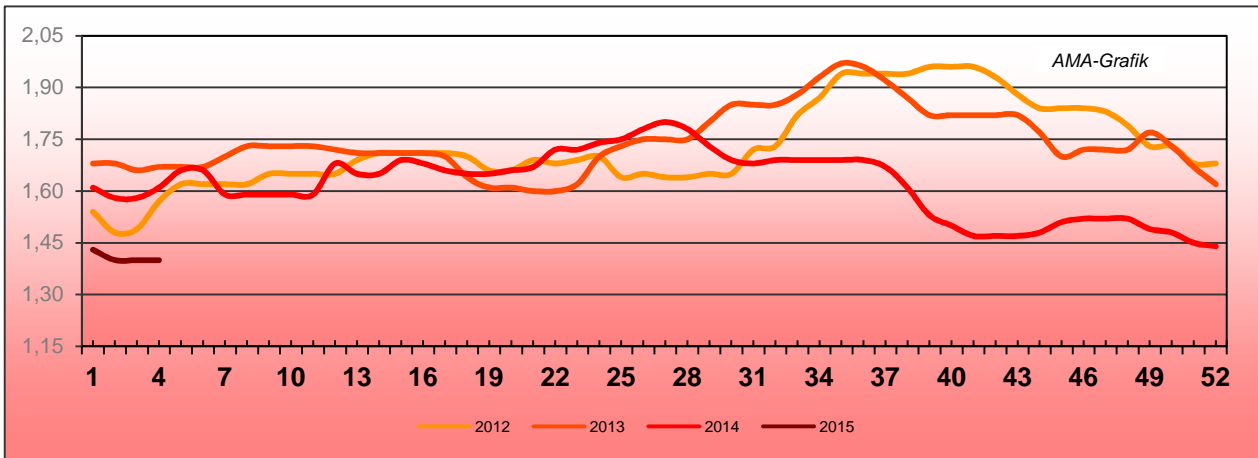
Quelle: AMA

H) Schlachtkuhpreise (E-P) in EUR/kg, exkl. USt.



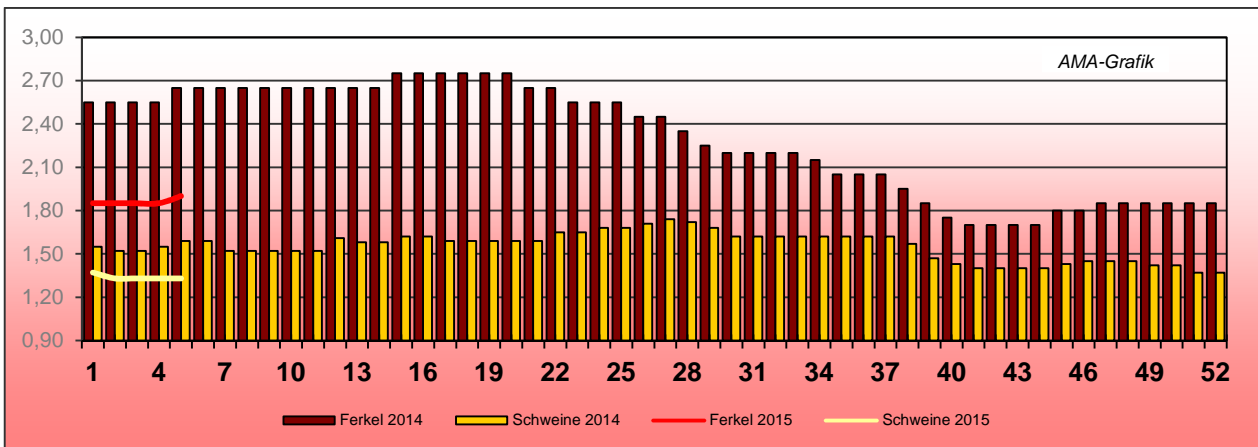
Quelle: AMA

I) Schweinehälftenpreise (S-P) in EUR/kg, exkl. USt.



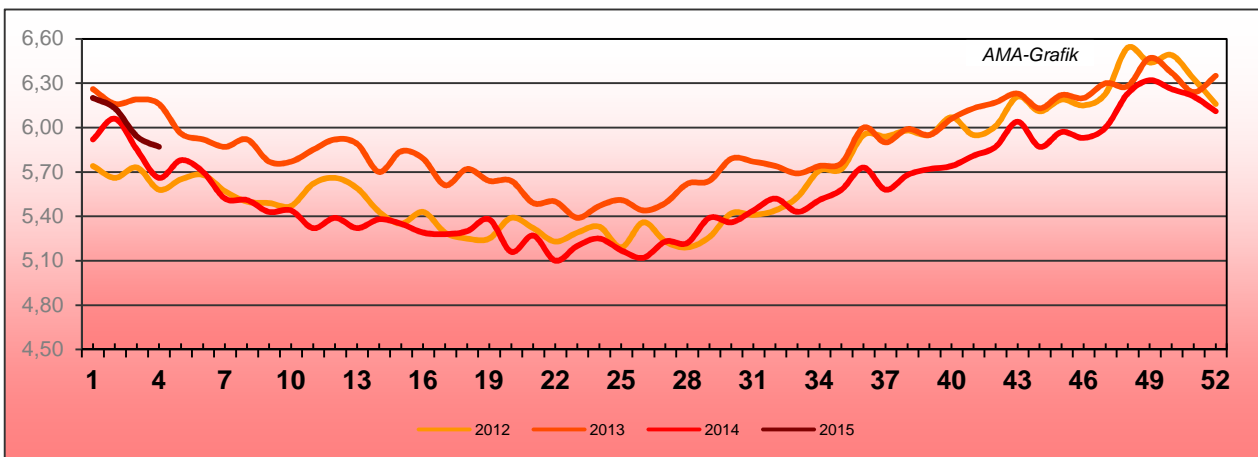
Quelle: AMA

J) Vergleich der Notierungspreise für Ferkel bzw. Schweine in EUR/kg, exkl. USt.



Quelle: Erzeugergemeinschaften

K) Schlachtkälberpreise in EUR/kg, exkl. USt.



Quelle: AMA

V MARKT UND PREISE INTERNATIONAL

L) EU-Preisspiegel für Schlachtvieh

1) Marktpreise für die Qualitätsklassen URO (EUR/100 kg Schlachtgewicht, kalt) der Mitgliedsländer

Woche bis:	Jungtierfleisch A UR(O)			Ochsenfleisch C UR(O)			Jungrinder Z UR(O)		
	04.01.15	11.01.15	18.01.15	04.01.15	11.01.15	18.01.15	04.01.15	11.01.15	18.01.15
Belgien	331,48	332,66	333,21	-	-	-	-	-	-
Bulgarien	-	-	-	-	-	-	-	-	-
Tschechien	314,48	313,54	311,48	-	-	-	-	-	-
Dänemark	371,26	375,92	376,83	-	-	-	378,82	373,89	373,70
Deutschland	383,51	385,73	383,57	-	-	-	-	-	-
Estland	-	300,00	296,71	-	-	-	-	-	205,08
Irland	-	-	-	391,55	392,86	396,76	-	-	-
Griechenland	441,60	439,21	434,68	-	-	-	465,00	-	-
Spanien	360,94	360,18	367,00	-	-	-	367,51	366,20	369,89
Frankreich	382,37	384,16	383,39	342,80	346,14	346,98	-	-	-
Kroatien	320,77	332,50	328,14	-	-	-	-	316,61	-
Italien	396,93	393,54	397,04	-	-	-	452,17	460,58	461,94
Zypern	-	-	-	-	-	-	-	-	-
Lettland	203,95	232,24	203,40	-	-	-	-	162,95	181,23
Litauen	-	279,21	266,56	-	-	-	-	-	-
Luxemburg	376,34	374,80	375,35	-	-	-	-	-	-
Ungarn	-	-	214,27	-	-	-	-	-	-
Malta	-	-	-	-	-	-	-	-	-
Niederlande	307,05	311,28	314,45	-	-	-	-	-	-
ÖSTERREICH	383,46	384,56	385,32	-	-	-	448,56	440,81	449,79
Polen	317,05	305,72	305,62	-	-	-	323,64	300,89	274,40
Portugal	369,08	367,95	368,69	-	-	-	362,15	361,00	365,11
Rumänien	262,57	264,39	270,60	-	-	-	247,74	265,23	-
Slowenien	363,29	357,65	358,08	-	-	-	420,31	223,26	420,50
Slowakei	305,76	320,88	318,16	-	-	-	351,33	451,98	350,65
Finnland	381,39	394,92	388,38	-	-	-	-	-	-
Schweden	364,67	386,87	376,32	-	-	-	397,97	307,44	371,08
Großbritannien	-	-	-	475,58	479,05	486,66	-	-	-
Nordirland	-	-	-	463,66	466,72	474,21	-	-	-
EU	374,62	373,86	373,66	432,93	435,70	441,35	376,59	369,92	377,78

Quelle: http://ec.europa.eu/agriculture/beef-veal/presentations/carcass-prices/index_en.htm, Europäische Kommission

2) Rinder (EUR/100 kg Schlachtgewicht, kalt)

Woche bis:	Jungrinder R3			Jungstiere R3			Ochsen R3		
	04.01.15	11.01.15	18.01.15	04.01.15	11.01.15	18.01.15	04.01.15	11.01.15	18.01.15
Belgien	-	-	-	276,34	276,54	275,92	-	-	-
Bulgarien	-	-	-	-	-	-	-	-	-
Tschechien	-	-	-	317,25	316,99	313,20	-	-	303,43
Dänemark	384,39	376,03	378,77	376,73	377,64	380,65	354,16	328,19	-
Deutschland	-	-	-	389,50	390,44	388,96	400,45	-	396,67
Estland	-	-	-	-	300,00	296,71	-	-	-
Irland	-	-	-	376,20	379,39	383,28	387,65	389,57	393,28
Griechenland	465,00	-	-	453,64	436,37	437,37	-	-	-
Spanien	368,13	365,40	368,92	360,22	361,23	369,94	-	-	-
Frankreich	-	-	-	378,00	379,00	379,00	376,00	375,00	376,00
Kroatien	-	316,61	-	336,30	343,45	338,83	-	-	-
Italien	404,95	402,38	420,70	395,72	385,38	376,52	-	-	-
Zypern	-	-	-	-	-	-	-	-	-
Lettland	-	-	-	-	251,93	212,03	-	-	-
Litauen	-	-	-	-	278,86	273,81	-	-	-
Luxemburg	-	-	-	355,64	350,74	349,66	-	343,00	359,95
Ungarn	-	-	-	-	-	-	-	-	-
Malta	-	-	-	-	-	-	-	-	-
Niederlande	-	-	-	295,92	315,06	313,31	-	-	-
ÖSTERREICH	458,68	442,19	465,35	394,75	394,67	394,71	411,35	402,57	392,02
Polen	335,90	290,22	287,35	313,89	310,07	309,36	-	-	-
Portugal	383,30	383,60	360,60	377,60	373,70	375,00	-	-	-
Rumänien	247,74	-	-	263,75	268,92	265,40	-	-	246,93
Slowenien	-	-	-	367,28	359,86	360,27	-	371,61	-
Slowakei	355,91	336,53	-	331,18	334,16	339,59	-	-	319,19
Finnland	-	-	-	387,42	402,33	392,14	-	-	-
Schweden	397,97	307,54	369,52	376,24	380,20	386,42	372,55	406,75	426,67
Ver. Königreich	-	-	437,64	444,23	444,88	452,15	466,21	470,16	477,02
EU	373,02	365,68	371,11	376,82	376,39	377,63	420,43	422,79	426,79

Woche bis:	Kühe O3			Kalbinnen R3		
	04.01.15	11.01.15	18.01.15	04.01.15	11.01.15	18.01.15
Belgien	238,99	238,63	241,37	328,00	328,50	328,50
Bulgarien	-	200,82	-	-	-	-
Tschechien	208,58	215,64	212,05	260,41	256,60	262,55
Dänemark	272,07	277,39	275,91	339,38	352,78	346,10
Deutschland	256,08	260,72	262,46	372,97	365,48	371,30
Estland	193,96	184,59	191,34	-	189,80	192,86
Irland	315,62	316,33	321,73	396,39	399,78	405,52
Griechenland	215,81	203,92	203,31	-	-	-
Spanien	226,23	224,58	220,93	404,21	393,80	388,57
Frankreich	301,00	301,00	305,00	402,00	403,00	400,00
Kroatien	187,92	182,41	190,89	352,09	357,39	356,53
Italien	238,09	245,83	249,67	440,04	430,78	426,74
Zypern	-	-	-	-	-	-
Lettland	178,49	176,98	173,27	185,01	208,47	209,49
Litauen	191,21	209,32	211,08	-	264,65	234,81
Luxemburg	270,48	272,64	265,29	393,47	397,68	388,57
Ungarn	181,91	187,82	186,61	-	-	179,83
Malta	-	-	332,00	-	-	-
Niederlande	243,05	243,02	243,09	-	-	-
ÖSTERREICH	236,51	243,05	244,33	356,19	357,27	358,41
Polen	232,00	236,07	237,97	303,32	299,91	296,76
Portugal	217,00	222,50	222,00	371,30	372,10	374,90
Rumänien	210,95	215,98	213,94	265,03	-	-
Slowenien	210,51	217,64	218,65	347,94	344,52	340,09
Slowakei	182,62	171,97	189,04	274,31	264,11	270,23
Finnland	238,86	238,38	241,54	372,95	350,32	348,27
Schweden	331,41	330,81	333,18	410,94	370,47	397,72
Ver. Königreich	308,63	314,85	315,14	466,58	470,87	479,15
EU	266,16	268,40	270,35	397,75	394,80	395,74

 Quelle: http://ec.europa.eu/agriculture/beef-veal/presentations/carcass-prices/index_en.htm, Europäische Kommission

3) Marktpreis für geschlachtete Schafe (EUR/100 kg)

	Woche bis:	28.12.2014	04.01.2015	11.01.2015	18.01.2015	Vorwoche ±
SCHWERE LÄMMER	Belgien	462,50	462,50	467,50	467,50	0,00
	Dänemark	454,84	450,82	456,93	461,89	4,96
	Deutschland	516,16	513,04	502,04	511,34	9,30
	Estland	248,88	248,88	223,54	223,54	0,00
	Spanien	537,39	537,39	528,97	528,97	0,00
	Frankreich	672,00	668,00	666,00	672,00	6,00
	Irland	467,37	470,94	465,95	473,90	7,95
	Zypern	583,00	588,00	588,00	614,00	26,00
	Lettland	336,17	282,29	332,76	318,73	-14,03
	Litauen	412,61	443,82	410,96	517,59	106,63
	Niederlande	475,56	480,24	475,99	472,06	-3,93
	ÖSTERREICH	527,00	531,00	517,00	520,00	3,00
	Polen	383,35	382,98	349,99	349,99	0,00
	Rumänien	221,61	220,76	220,26	222,46	2,20
	Finnland	389,97	389,97	389,97	389,97	0,00
	Schweden	416,25	406,62	402,94	422,44	19,50
	Ver. Königreich	525,61	535,29	532,29	532,10	-0,19
EU	520,88	525,00	521,14	529,86	8,72	
LEICHTE LÄMMER	Bulgarien	719,69	721,53	723,13	721,82	-1,31
	Griechenland	520,06	523,30	511,68	494,36	-17,32
	Spanien	830,31	830,31	837,77	837,77	0,00
	Kroatien	601,12	449,71	448,99	653,08	204,09
	Italien	700,86	725,00	598,75	590,68	-8,07
	Ungarn	693,33	691,99	650,62	647,99	-2,63
	Portugal	524,00	524,00	520,00	518,00	-2,00
	Slowenien	525,50	546,58	492,86	567,94	75,08
	Slowakei	651,44	651,44	538,00	-	-
	EU	673,91	676,14	658,02	651,58	-6,44

 Quelle: http://ec.europa.eu/agriculture/sheep-goats/presentations/index_en.htm, Europäische Kommission

4) Schweine, Standardqualität Klasse S (EUR/100 kg Schlachtgewicht, kalt)

	Woche bis:	28.12.2014	04.01.2015	11.01.2015	18.01.2015	Vorwoche ±
Belgien	122,50	123,00	122,50	122,00	-0,50	
Tschechien	143,27	143,55	139,11	136,07	-3,04	
Dänemark	133,61	133,55	133,59	127,60	-5,98	
Deutschland	139,33	137,26	135,40	134,89	-0,51	
Estland	159,28	151,27	146,30	146,56	0,26	
Griechenland	179,59	179,59	135,50	132,92	-2,58	
Spanien	134,50	138,74	132,58	130,94	-1,64	
Frankreich	130,00	131,00	131,00	130,00	-1,00	
Kroatien	161,80	152,03	152,05	151,33	-0,72	
Lettland	140,63	131,62	124,35	122,35	-2,00	
Litauen	137,21	137,34	129,29	131,72	2,43	
Luxemburg	150,00	151,00	152,00	153,00	1,00	
Ungarn	141,43	141,26	140,07	138,84	-1,22	
Malta	237,00	224,00	224,00	224,00	0,00	
Niederlande	116,77	115,90	112,59	112,26	-0,33	
ÖSTERREICH	153,96	152,89	149,79	149,95	0,16	
Polen	129,53	128,99	128,67	128,23	-0,44	
Rumänien	148,52	147,72	144,98	139,64	-5,34	
Slowenien	164,85	163,22	161,54	161,37	-0,17	
Slowakei	143,58	143,24	146,52	142,70	-3,82	
Finnland	170,04	165,81	165,88	165,15	-0,73	
Schweden	175,53	165,60	172,70	170,08	-2,63	
Ver. Königreich	183,25	182,43	181,72	183,00	1,29	
EU	137,02	137,63	134,72	133,19	-1,53	

 Quelle: http://ec.europa.eu/agriculture/pigmeat/presentations/index_en.htm, Europäische Kommission

5) Schweine, Standardqualität Klasse E (EUR/100 kg Schlachtgewicht, kalt)

Woche bis:	28.12.2014	04.01.2015	11.01.2015	18.01.2015	Vorwoche ±
Belgien	114,30	114,70	114,30	113,90	-0,40
Bulgarien	173,48	172,46	172,19	172,28	0,09
Tschechien	138,94	138,65	134,62	131,90	-2,72
Dänemark	137,79	137,79	137,79	137,79	0,00
Deutschland	135,07	133,53	131,55	131,28	-0,27
Estland	150,18	144,71	139,70	140,80	1,10
Griechenland	179,59	179,59	135,50	132,92	-2,58
Spanien	128,61	126,11	126,08	126,10	0,02
Frankreich	122,00	123,00	122,00	121,00	-1,00
Kroatien	152,40	147,73	147,36	147,82	0,46
Irland	143,42	141,72	137,83	135,62	-2,21
Zypern	217,00	217,00	217,00	217,00	0,00
Lettland	128,68	129,85	126,63	124,96	-1,67
Litauen	136,38	134,01	124,86	127,28	2,42
Luxemburg	130,00	128,70	128,50	127,10	-1,40
Ungarn	139,04	138,60	137,23	135,89	-1,34
Malta	237,00	224,00	224,00	224,00	0,00
Niederlande	115,63	114,76	111,45	111,12	-0,33
ÖSTERREICH	141,42	140,76	137,56	137,33	-0,23
Polen	126,67	126,20	125,92	125,57	-0,35
Portugal	143,00	143,00	141,00	139,00	-2,00
Rumänien	142,20	141,50	139,73	135,93	-3,80
Slowenien	151,88	150,26	148,68	148,57	-0,11
Slowakei	141,06	143,65	142,48	141,82	-0,66
Finnland	160,48	159,10	158,83	157,50	-1,33
Schweden	169,96	157,16	166,36	163,63	-2,73
Ver. Königreich	180,26	178,52	177,33	178,81	1,48
EU	134,08	132,98	131,32	130,69	-0,63

 Quelle: http://ec.europa.eu/agriculture/pigmeat/presentations/index_en.htm, Europäische Kommission

6) Ferkel, (EUR/Stück)

Woche bis:	28.12.2014	04.01.2015	11.01.2015	18.01.2015	Vorwoche ±
Belgien	29,00	29,00	29,00	31,50	2,50
Tschechien	50,12	50,12	50,12	45,51	-4,61
Dänemark	37,90	37,89	37,90	36,98	-0,92
Deutschland	37,20	37,00	37,50	37,70	0,20
Estland	37,40	33,20	33,99	35,40	1,41
Spanien	33,57	33,57	33,46	32,42	-1,04
Frankreich	29,00	28,00	28,60	28,20	-0,40
Kroatien	56,16	54,21	45,97	49,16	3,19
Italien	61,02	61,02	60,88	60,92	0,04
Luxemburg	34,04	38,97	45,60	41,44	-4,16
Ungarn	47,74	30,18	32,68	42,87	10,19
Malta	91,32	94,20	94,20	94,20	0,00
Niederlande	16,50	16,50	16,50	16,50	0,00
Polen	33,72	35,42	34,70	36,00	1,30
Portugal	41,60	41,60	41,60	41,60	0,00
Slowakei	61,90	61,90	61,90	61,01	-0,89
Finnland	48,95	53,19	51,49	51,45	-0,04
Schweden	69,11	69,51	70,33	69,20	-1,13
Ver. Königreich	61,35	56,79	61,23	59,72	-1,51
EU	36,74	36,22	36,44	36,51	0,07

 Quelle: http://ec.europa.eu/agriculture/pigmeat/presentations/index_en.htm, Europäische Kommission

M) Preisentwicklung diverser Länder für Schlachtvieh in Euro

1) Deutschland gesamt: frei Schlachtstätte je kg SG in EUR ohne MwSt.

Woche bis:	04.01.2015	11.01.2015	18.01.2015	25.01.2015	Vorwoche ±
Jungstiere U3	3,90	3,92	3,91	3,88	-0,03
Jungstiere R3	3,82	3,83	3,81	3,79	-0,02
Jungstiere O3	3,39	3,41	3,41	3,41	0,00
Kalbinnen R3	3,66	3,58	3,64	3,67	0,03
Kühe R3	2,84	2,86	2,85	2,86	0,01
Kühe O3	2,51	2,56	2,57	2,61	0,04
Kälber, pauschal	4,96	4,78	4,73	4,72	-0,01
Schweine E	1,31	1,29	1,29	1,29	0,00
Schweine S-P	1,31	1,29	1,29	1,29	0,00
Lämmer, pauschal	5,03	4,92	5,01	4,99	-0,02

Quelle: Bundesministerium für Ernährung, Landwirtschaft und Verbraucherschutz (BLE; Deutschland)

2) Preise frei Schlachtstätte in Bayern (EUR/kg Schlachtgewicht)

Bayern*)	04.01.2015	11.01.2015	18.01.2015	25.01.2015	Vorwoche ±
Jungstiere U3	3,92	3,95	3,93	3,88	-0,05
Jungstiere R3	3,86	3,90	3,87	3,83	-0,04
Jungstiere E-P	3,88	3,90	3,87	3,83	-0,04
Kalbinnen U3	3,70	3,75	3,71	3,71	0,00
Kalbinnen R3	3,64	3,66	3,66	3,66	0,00
Kalbinnen E-P	3,51	3,50	3,51	3,51	0,00
Kühe U3	2,99	3,04	3,03	3,02	-0,01
Kühe R3	2,85	2,88	2,88	2,88	0,00
Kühe E-P	2,64	2,57	2,63	2,64	0,01
Schweine E	1,33	1,30	1,30	1,30	0,00
Schweine S-P	1,34	1,31	1,31	1,31	0,00

*) Abrechnung erfolgt bei Rindern und Schweinen nach Warmgewicht.

Quelle: Bayerischer Bauernverband

3) Italien: Marktbericht Markt Modena - Preise in EUR/kg LG (exkl. USt.)

Nutzkälber/Einsteller	29.12.2014	05.01.2015	12.01.2015	19.01.2015	26.01.2015
Nutzkälber/Fleischrasse Extra Qual.	4,69-5,40	4,69-5,40	4,79-5,50	4,79-5,50	4,79-5,50
Nutzkälber/Fleischrasse	2,83-3,55	2,83-3,55	2,93-3,65	2,93-3,65	2,93-3,65
Einsteller/Limousin	2,64-2,76	2,64-2,76	2,64-2,76	2,66-2,78	2,66-2,78
Einsteller/Charolais	2,48-2,75	2,48-2,75	2,48-2,75	2,50-2,77	2,50-2,77
Einsteller/Kreuzungen	2,27-2,46	2,27-2,46	2,27-2,46	2,29-2,48	2,29-2,48
Schlachtrinder / Jungstiere	29.12.2014	05.01.2015	12.01.2015	19.01.2015	26.01.2015
Limousin	2,84-2,94	2,84-2,94	2,88-2,98	2,89-2,99	2,89-2,99
Charolais u. Kreuzungen 1. Qual.	2,47-2,53	2,47-2,53	2,51-2,57	2,52-2,58	2,52-2,58
Kreuzungen nat. 1. Qual.	2,37-2,45	2,37-2,45	2,41-2,49	2,42-2,50	2,42-2,50
Schwarzbunte 1. Qual.	1,47-1,58	1,47-1,58	1,47-1,58	1,48-1,59	1,48-1,59
Schlachtrinder/Kalbinnen	29.12.2014	05.01.2015	12.01.2015	19.01.2015	26.01.2015
Limousin	2,76-2,91	2,76-2,91	2,80-2,95	2,81-2,96	2,83-2,98
Fleischrasse u. Kreuzungen	2,45-2,53	2,45-2,53	2,47-2,55	2,48-2,56	2,50-2,58
Fleckvieh	1,93-2,08	1,93-2,08	1,95-2,10	1,96-2,11	1,98-2,13
Schweine	29.12.2014	05.01.2015	12.01.2015	19.01.2015	26.01.2015
Schweine 130 - 144 kg LG	1,24	1,25	1,28	1,27	1,25

Quelle: www.borsamermodena.it, Borsa Merci di Modena

Marktbericht Markt Modena - Fleischpreise in EUR/kg

JUNGSTIERFLEISCH/ HÄLFTEN	29.12.2014	05.01.2015	12.01.2015	19.01.2015	26.01.2015
Extra Qualität	6,23-6,59	6,23-6,59	6,28-6,64	6,33-6,69	6,33-6,69
1. Qualität	5,69-5,97	5,69-5,97	5,74-6,02	5,79-6,07	5,79-6,07
2. Qualität	5,13-5,19	5,13-5,19	5,18-5,24	5,23-5,29	5,23-5,29
KALBINNENFLEISCH/HÄLFTEN	29.12.2014	05.01.2015	12.01.2015	19.01.2015	26.01.2015
Extra Qualität	5,98-6,30	5,98-6,30	6,03-6,35	6,08-6,40	6,08-6,40
1. Qualität	5,64-5,89	5,64-5,89	5,69-5,94	5,74-5,99	5,74-5,99
2. Qualität	4,88-5,14	4,88-5,14	4,93-5,19	4,98-5,24	4,98-5,24

Quelle: www.borsamermodena.it, Borsa Merci di Modena

4) Niederlande: Schweine und Ferkel in EUR/kg

Woche bis:	18.01.2015	25.01.2015	01.02.2015
Vion, ab Hof mit MwSt., in EUR/kg SG			
Basispr. 56% MFA, Typ A, 78-100 kg	1,24	1,24	1,24
Woche bis:	18.01.2015	25.01.2015	01.02.2015
Ferkel inkl. MwSt., 23 kg, EUR/Stück	24,00	24,50	25,50
Woche bis (in Stück):	04.01.2015	11.01.2015	18.01.2015
Schlachtungen	183.000	302.000	305.000

Quelle: Produktschappen Vee, Vlees en Eieren;

5) Dänemark: Produzentenpreise

Woche bis:	18.01.2015	25.01.2015	01.02.2015
Schlachtschw., 60% MFA in EUR je kg	1,16	1,16	1,12

Quelle: www.danskeslagterier.dk, Danish Crown;

6) Frankreich: Schweine in EUR/kg SG, ab Hof

Woche bis:	18.01.2015	25.01.2015	01.02.2015
Bretagne, 56% Fleischanteil, Montag	1,102	1,077	1,082
Donnerstag	1,081	1,082	-

Quelle: www.marche-porc-breton.com, Marché du Porc Breton

7) Spanien: Mercolleida, Notierungen in EUR

Notierung vom:	08.01.2015	15.01.2015	22.01.2015
Schweine in EUR/kg LG (Cerdo Selecto)	1,04	1,03	1,03
Ferkel (20 kg) in EUR/Stück (Precio Base Lleida)	28,50	28,50	29,00

Quelle: ANAFRIC-GREMSA

Der Marktbericht Vieh und Fleisch erscheint wöchentlich.

Dieser Bericht ist auf der Webseite der
Agrarmarkt Austria (www.ama.at) im Internet verfügbar.

Impressum:

Informationen gemäß § 5 E-Commerce Gesetz und Offenlegung gemäß § 25 Mediengesetz

Medieninhaber, Herausgeber, Vertrieb: Agrarmarkt Austria

Redaktion: GB I Abt. 3 – Referat 08
Dresdner Straße 70
1200 Wien
UID-Nr.: ATU16305503
DVR-Nr.: 0719838
Telefon: +43 1 33151-DW 248 bzw. DW 186
Fax: +43 1 33151-DW 4624
E-Mail: preismeldungen@ama.gv.at

Vertretungsbefugt:

Dipl.-Ing. Günter Griesmayr, Vorstandsvorsitzender und Vorstand für den Geschäftsbereich II
Dr. Richard Leutner, Vorstand für den Geschäftsbereich I

Die Agrarmarkt Austria ist eine gemäß § 2 AMA-Gesetz, BGBl. Nr. 367/1992 eingerichtete juristische Person öffentlichen Rechts, deren Aufgaben im § 3 festgelegt sind. Sie unterliegt gemäß § 25 AMA-Gesetz der Aufsicht des Bundesministers für Land- und Forstwirtschaft, Umwelt und Wasserwirtschaft.

Hersteller: Eigendruck

Verlagsrechte: Die in dieser Broschüre veröffentlichten Beiträge sind urheberrechtlich geschützt.
Alle Rechte sind vorbehalten. Nachdruck und Auswertung der von der AGRARMARKT AUSTRIA erhobenen Daten sind mit Quellenangabe gestattet.
Alle Angaben ohne Gewähr.