



**AMA**  
*AgrarMarkt Austria*

K-Ö  
Gemäß des § 3 Abs. 1 des AMA-Gesetzes 1992 (BGBl. Nr. 376/1992 i. d. g. F.)  
Zertifiziertes Qualitätsmanagement-System nach ÖNORM EN ISO 9001 REG. Nr. 01537/0  
Zertifiziertes Informationssicherheits-Management-System nach ÖNORM ISO/IEC 27001 REG Nr. 35/0  
Zertifiziertes Umweltmanagement-System nach EMAS REG Nr. AT-000680 und ÖNORM EN ISO 14001 REG Nr. 02982/0

[www.ama.at](http://www.ama.at)



# Marktbericht

OBST UND GEMÜSE | Dezember 2021

12. AUSGABE

Marktübersicht  
Preisbericht Österreich  
Apfellagerstand  
Außenhandel  
Grafiken International

<b>I</b>	<b>MARKTÜBERSICHT</b>	<b>3</b>
<b>II</b>	<b>PREISBERICHT ÖSTERREICH</b>	<b>4</b>
	A) Gemüse/Obst – Erzeugerpreise NÖ	4
	B) Kartoffeln – Erzeugerpreise NÖ	4
	C) Apfel – Großhandelspreise Ö	5
	D) Obst - Abgabepreise Inzersdorf	6
	E) Gemüse, Kartoffeln - Abgabepreise Inzersdorf	7
<b>III</b>	<b>GRAFIKEN ÖSTERREICH</b>	<b>9</b>
	F) Apfel – Preisentwicklung Österreich	9
	G) Apfel – Preisentwicklung ausgewählter Sorten	9
	H) Karotten – Erzeugerpreise NÖ	10
	I) Zwiebel – Erzeugerpreise NÖ	10
	J) Erdäpfel – Erzeugerpreise NÖ	10
<b>IV</b>	<b>APFELLAGERSTAND</b>	<b>11</b>
	K) AMA- Lagerstand Apfel – konventionell & biologisch	11
	L) AMA- Lagerstand Apfel Dezember	11
	M) Österreich – Lagerbestand Jahresvergleich	12
<b>V</b>	<b>AUSSENHANDEL ÖSTERREICH</b>	<b>13</b>
	N) Ein- und Ausfuhren – Menge	13
	O) Ein- und Ausfuhren – Wert	14
<b>VI</b>	<b>INTERNATIONAL</b>	<b>15</b>
	Q) Apfel – Großhandelspreise EU4	15
	R) Apfel – Lagerstand international	15
	S) Apfel – Lagerstand EU4	16

## I MARKTÜBERSICHT

### **Weihnachtsgeschäft mit heimischen Tafeläpfeln zufriedenstellend, holpriger Start in die Exportsaison 2022**

Im Dezember präsentierten sich die Geschäfte mit heimischen Tafeläpfeln wieder flotter. Ist doch im Lebensmitteleinzelhandel Weihnachten neben Ostern die umsatzstärkste Zeit des Jahres. Der von der AMA erhobene Großhandelsabgabepreis für konventionelle Ware verharrte mit durchschnittlich 0,99 EUR/kg auf Vormonatsniveau, 4 % über korrespondierendem Vorjahreswert.

Der AMA Lagerstand von **74.832 t** (bio & konv.) befand sich mit Monatsersten 7 % unter Vorjahr und korreliert mit der heuer um 5 % geringeren Apfelernte. Während bei der Sorte Jonagold heuer ziemlich exakt die Vorjahresmenge zur Verfügung steht, dezimierte sich das Volumen von Golden Delicious um 14 %. Die Sorte Gala konnte unterdessen gegenüber dem schwachen Vorjahr um 16 % an Menge zulegen.

Auch wenn der heimische Handel im Großen und Ganzen mitzieht, erweisen sich die kleineren Fruchtgrößen im Besonderen in der grenzüberschreitenden Vermarktung als Hemmschuh. Warendruck der europäischen Mitbewerber und nicht zuletzt der allgemeine Trend zur Regionalität, auch auf Österreichs Zielmärkten, verpassten den heimischen Vermarkter einen holprigen Start in die produktionsbedingt ohnehin schwache Exportsaison 2022.

### **Österreichischer Karottenmarkt entspannt**

Der österreichische Karottenmarkt zeigte sich auch im Dezember bedarfsgerecht versorgt. Beim niederösterreichischen Erzeugerpreis für Ware gewaschen und gepackt gab es kundenseitig zunächst keine weiteren Zugeständnisse. Mit durchschnittlich 47,50 EUR/dt wurde dieser im Beobachtungszeitraum schlussendlich auf Vorjahresniveau eingefroren.

### **Erzeugerpreise von heimischen Kartoffeln im langjährigen Mittel**

Unaufgeregt verlief der Abverkauf von österreichischen Speisekartoffeln. Weiterhin schwächelten die wichtigen Abnehmer Tourismus und Gastronomie inkl. Weihnachtsmärkte. Die niederösterreichischen Erzeugerpreise wurden zum Vormonat unverändert fortgeschrieben. Für Standardware festkochend waren im Dezember durchschnittlich 19,00 EUR/dt fällig. Gegenüber dem äußerst schwachen Vorjahr eine Steigerung von 73 %. Im langjährigen Vergleich allerdings liegen die Aufrufe im marktüblichen Mittel der letzten fünf Jahre.

## II PREISBERICHT ÖSTERREICH

### A) Gemüse/Obst – Erzeugerpreise NÖ

Häufigste Erzeugerpreise Niederösterreich, exkl. USt.

Erzeugnis/Woche	KW 48		KW 49		KW 50		KW 51-52	
	von	bis	von	bis	von	bis	von	bis
Zwiebel (lose, sortiert in Kisten, je nach Qualität) in EUR/dt	16,00	19,00	16,00	19,00	16,00	19,00	16,00	20,00
Karotten (5 kg Sacke, ab Rampe, je nach Qualität) in EUR/dt	45,00	50,00	45,00	50,00	45,00	50,00	45,00	50,00
Kraut, rot, je kg	30,00	35,00	30,00	35,00	30,00	35,00	30,00	35,00
Kraut, weiß, je kg	28,00	32,00	28,00	32,00	28,00	32,00	28,00	32,00
Sellerie, (5 kg Sack, Ernte 2021)	55,00	60,00	55,00	60,00	55,00	60,00	55,00	60,00

Quelle: LKNOE

(-) keine Daten verfügbar bzw. aus Datenschutz nicht zu veröffentlichen

### B) Kartoffeln – Erzeugerpreise NÖ

Häufigste Erzeugerpreise Niederösterreich, exkl. USt.

Kartoffeln	KW 48		KW 49		KW 50		KW 51-52	
	von	bis	von	bis	von	bis	von	bis
Festkochende Sorten	18,00	20,00	18,00	20,00	18,00	20,00	18,00	20,00
Vorwiegend festkochende Sorten	18,00	20,00	18,00	20,00	18,00	20,00	18,00	20,00
Standardsorten, AMA-Gütesiegel, drahtwurmfrei	-	-	-	-	22,00	22,00	22,00	22,00

Quelle: LKNOE

(-) keine Daten verfügbar bzw. aus Datenschutz nicht zu veröffentlichen

## C) Apfel – Großhandelspreise\* Ö

Durchschnittliche Großhandelspreise ab Rampe inkl. Sortierung und Verpackung, in EUR/kg exkl. USt., sämtliche Verkaufseinheiten

Äpfel konventionell (Klasse I)	KW 48	KW 49	KW 50	KW 51	KW 52	gew. Ø Dezember	+/- zu November in %
Arlet	-	0,72	0,89	-	-	0,77	-5
Boskoop	1,28	1,32	1,21	-	-	1,28	12
Braeburn	0,79	0,82	0,77	0,80	0,87	0,80	13
Elstar	1,15	1,16	1,19	0,98	1,05	1,11	-5
Evelina	1,03	1,19	1,18	1,11	1,12	1,15	9
Fuji	-	-	1,44	1,33	1,45	1,40	-
Gala	0,84	0,89	0,90	0,89	0,93	0,88	-7
Golden Delicious	0,90	0,82	0,72	0,68	0,61	0,70	-10
Granny Smith	0,99	1,02	1,05	1,07	1,03	1,03	4
Idared	-	-	0,82	-	-	-	-
Jonagold	0,77	0,85	0,85	0,79	0,85	0,82	8
Kronprinz Rudolf	1,59	1,62	1,65	1,62	1,69	1,64	2
Pinova	-	-	0,83	1,00	0,94	0,89	-
Topaz	0,95	1,23	1,18	-	-	1,06	-19
Sonstige Sorten	0,90	1,30	1,31	1,01	1,35	1,20	16
Apfel, alle erhobenen Sorten	0,95	1,01	1,01	1,01	0,96	0,99	0

Quelle: AMA

- In Folge von Nachmeldungen kann es rückwirkend zu Preisänderungen kommen.
- (-) keine Daten verfügbar bzw. aus Datenschutz nicht zu veröffentlichen

## D) Obst - Abgabepreise Inzersdorf

Auswahl Großhandelspreise Großgrünmarkt Wien in EUR/kg, exkl. USt, bei Abholung

Produkt	Einheit	Ursprung	KW 48		KW 49		KW 50		KW 51-52	
			von	bis	von	bis	von	bis	von	bis
Apfel	kg	Österreich, A	1,15	1,50	1,15	1,50	0,85	1,25	0,85	1,25
	kg	Italien, I	1,10	2,80	1,10	2,80	1,10	2,80	1,10	2,80
	kg	Ukraine, UKR	-	-	-	-	1,00	1,25	1,00	1,25
Bananen	kg	Südamerika	0,83	1,56	0,83	1,56	0,83	1,56	0,83	1,56
Birnen	kg	Italien, I	2,85	3,80	2,85	3,80	2,85	3,80	2,85	3,80
	kg	Spanien, E	1,30	1,50	1,30	1,50	1,30	1,50	1,30	1,50
	kg	Türkei, TUR	1,50	1,80	1,50	1,80	1,50	1,80	1,50	1,80
Clementinen	kg	Portugal, POR	-	-	-	-	1,45	1,50	1,45	1,50
	kg	Spanien, E	1,25	2,30	1,25	2,30	1,25	1,50	1,25	2,30
	kg	Italien, I	-	-	-	-	1,35	1,55	1,35	1,55
Erdbeeren	kg	Belgien, BEL	11,25	15,00	11,25	15,00	15,00	17,00	15,00	17,00
Granatäpfel	kg	Spanien, E	0,88	1,60	0,88	1,60	0,88	1,60	-	-
	kg	Türkei, TUR	-	-	-	-	-	-	0,88	1,60
Kirschen	kg	Chile, CHI	-	-	-	-	32,00	33,50	32,00	33,50
Maroni	kg	Frankreich, F	5,50	5,90	5,50	5,90	5,20	5,50	5,20	5,50
	kg	Italien, I	5,90	6,20	5,90	6,20	6,00	7,00	6,00	7,00
	kg	Türkei, TUR	5,20	6,00	5,20	6,00	-	-	-	-
Pflaumen	kg	Italien, I	2,00	2,65	2,00	2,65	2,00	2,65	2,00	2,65
	kg	Spanien, E	1,00	1,25	1,00	1,25	-	-	-	-
Satsumas	kg	Türkei, TUR	1,00	1,25	1,00	1,25	1,00	1,25	1,00	1,25
	kg	Südafrika, RSA	1,75	2,40	1,75	2,40	1,75	2,40	1,75	2,40
Orangen	kg	Portugal, POR	1,25	1,45	1,25	1,45	-	-	-	-
	kg	Spanien, E	0,93	1,59	0,93	1,59	0,93	1,30	0,93	1,30
	kg	Italien, I	2,00	2,40	2,00	3,40	-	-	-	-
Trauben	kg	Brasilien, BRA	3,25	3,40	3,25	3,40	3,50	4,50	3,50	4,50
	kg	Spanien, E	-	-	-	-	3,30	3,50	3,30	3,50
	kg	Türkei, TUR	2,00	2,40	2,00	2,40	2,00	2,40	2,00	2,40
Wassermelonen	kg	Brasilien, BRA	1,00	1,15	1,00	1,15	1,00	1,15	1,00	1,15
Zuckermelonen	kg	Brasilien, BRA	1,64	1,80	1,64	1,80	1,35	1,80	1,35	1,80

Quelle: MA 59, <https://www.wien.gv.at/wirtschaft/betriebe/maerkte/grossmarkt/>

(-) keine Daten verfügbar bzw. aus Datenschutz nicht zu veröffentlichen

## E) Gemüse, Kartoffeln - Abgabepreise Inzersdorf

Auswahl Großhandelspreise Großgrünmarkt Wien in EUR/kg, exkl. USt, bei Abholung

Produkt	Einheit	Ursprung	KW 48		KW 49		KW 50		KW 51-52	
			von	bis	von	bis	von	bis	von	bis
Chinakohl	kg	Österreich, A	0,90	0,95	0,90	0,95	0,85	0,90	0,85	0,90
Eisbergsalat	Stk	Spanien, E	0,79	0,83	0,79	0,83	0,80	0,85	0,80	0,85
Gelbe Rüben	kg	Österreich, A	0,45	1,00	0,45	1,00	0,45	1,00	0,45	1,00
Gemüsepaprika	kg	Spanien, E	1,90	2,10	1,90	2,10	1,98	2,50	1,98	2,50
	kg	Türkei, TUR	2,25	2,33	2,25	2,33	1,58	2,25	1,58	2,25
	kg	Marokko, MAR	1,70	1,90	1,70	1,90	2,30	2,50	2,30	2,50
Gurken	Stk	Spanien, E	0,72	0,83	0,72	0,83	0,72	0,91	0,72	0,91
Karfiol	Stk	Italien, I	1,25	1,42	1,25	1,42	1,56	1,65	1,56	1,65
	Stk	Österreich, A	1,08	1,17	1,08	1,17	-	-	-	-
Karotten	kg	Österreich, A	0,55	0,60	0,55	0,60	0,55	0,60	0,55	0,60
	kg	Niederlande, NL	0,55	0,60	0,55	0,60	0,55	0,60	0,55	0,60
	kg	Italien, I	-	-	-	-	0,73	0,83	0,73	0,83
Kartoffeln	kg	Österreich, A	0,53	0,85	0,53	0,85	0,53	0,85	0,53	0,85
Knoblauch	kg	China, VCR	3,20	3,80	3,20	3,80	3,20	3,80	3,20	3,80
	kg	Spanien, E	-	-	-	-	-	-	-	-
Kohl	kg	Deutschland, GER	1,45	1,58	1,45	1,58	-	-	-	-
	kg	Österreich, A	1,05	1,10	1,05	1,10	1,05	1,10	1,05	1,10
	kg	Italien, I	-	-	-	-	1,32	1,42	1,32	1,42
Kohlrabi	Stk	Österreich, A	0,60	0,65	0,60	0,65	-	-	-	-
	Stk	Deutschland, GER	0,58	0,65	0,58	0,65	-	-	-	-
	Stk	Italien, I	-	-	-	-	0,46	0,60	0,46	0,60

Quelle: MA 59, <https://www.wien.gv.at/wirtschaft/betriebe/maerkte/grossmarkt/>

(-) keine Daten verfügbar bzw. aus Datenschutz nicht zu veröffentlichen

	Einheit	Ursprung	KW 48		KW 49		KW 50		KW 51-52	
			von	bis	von	bis	von	bis	von	bis
Kopfsalat	Stk	Deutschland, GER	0,75	0,79	0,75	0,79	-	-	-	-
	Stk	Italien, I	0,60	0,63	0,60	0,63	0,74	0,75	0,74	0,75
Paradeiser	<b>kg</b>	<b>Österreich, A</b>	<b>0,90</b>	<b>2,00</b>	<b>0,90</b>	<b>2,00</b>	<b>0,90</b>	<b>2,00</b>	<b>0,90</b>	<b>2,00</b>
	kg	Niederlande, NL	2,43	2,65	2,43	2,65	0,80	1,15	0,80	1,15
	kg	Belgien, BEL	1,36	3,83	1,36	3,83	2,27	3,83	2,27	3,83
	kg	Polen, PL	1,55	1,65	1,55	1,65	-	-	1,55	1,65
	kg	Marokko, MAR	1,10	1,20	1,10	1,20	1,10	1,25	1,10	1,25
Radieschen	<b>Bund</b>	<b>Österreich, A</b>	<b>0,55</b>	<b>0,65</b>	<b>0,55</b>	<b>0,65</b>	-	-	-	-
	Bund	Deutschland, GER	0,55	0,59	0,55	0,59	-	-	-	-
	Bund	Italien, I	-	-	-	-	0,50	0,55	0,50	0,55
Rotkraut	<b>kg</b>	<b>Österreich, A</b>	<b>0,55</b>	<b>0,68</b>	<b>0,55</b>	<b>0,68</b>	<b>0,55</b>	<b>0,68</b>	<b>0,55</b>	<b>0,68</b>
	kg	Polen, PL	0,55	0,60	0,55	0,60	0,55	0,60	0,55	0,60
Sellerie	<b>kg</b>	<b>Österreich, A</b>	<b>1,10</b>	<b>1,20</b>	<b>1,10</b>	<b>1,20</b>	<b>1,10</b>	<b>1,20</b>	<b>1,10</b>	<b>1,20</b>
Vogerlsalat	kg	Italien, I	7,20	8,05	7,20	8,05	6,80	7,20	6,80	7,20
Weißkraut	<b>kg</b>	<b>Österreich, A</b>	<b>0,45</b>	<b>0,50</b>	<b>0,45</b>	<b>0,50</b>	<b>0,45</b>	<b>0,50</b>	<b>0,45</b>	<b>0,50</b>
Zwiebel	kg	Italien, I	1,60	1,80	1,60	1,80	-	-	-	-
	<b>kg</b>	<b>Österreich, A</b>	<b>0,38</b>	<b>0,69</b>	<b>0,38</b>	<b>0,69</b>	<b>0,38</b>	<b>1,80</b>	<b>0,38</b>	<b>1,80</b>

Quelle: MA 59, <https://www.wien.gv.at/wirtschaft/betriebe/maerkte/grossmarkt/>

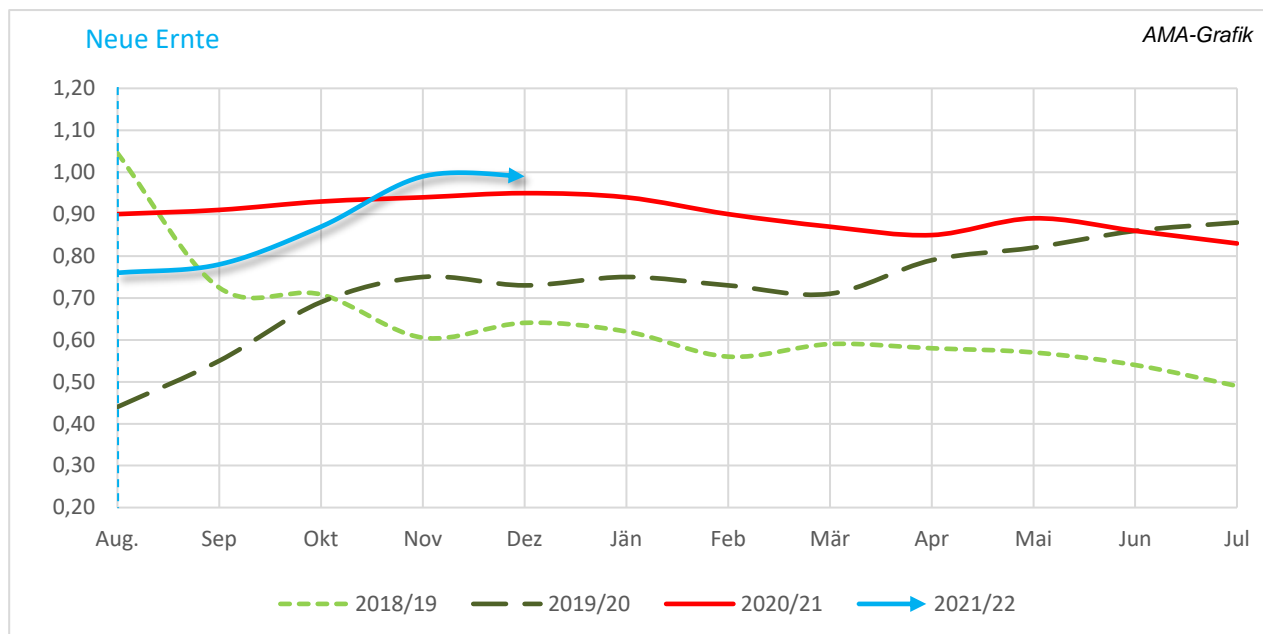
(-) keine Daten verfügbar bzw. aus Datenschutz nicht zu veröffentlichen



### III GRAFIKEN ÖSTERREICH

#### F) Apfel – Preisentwicklung Österreich

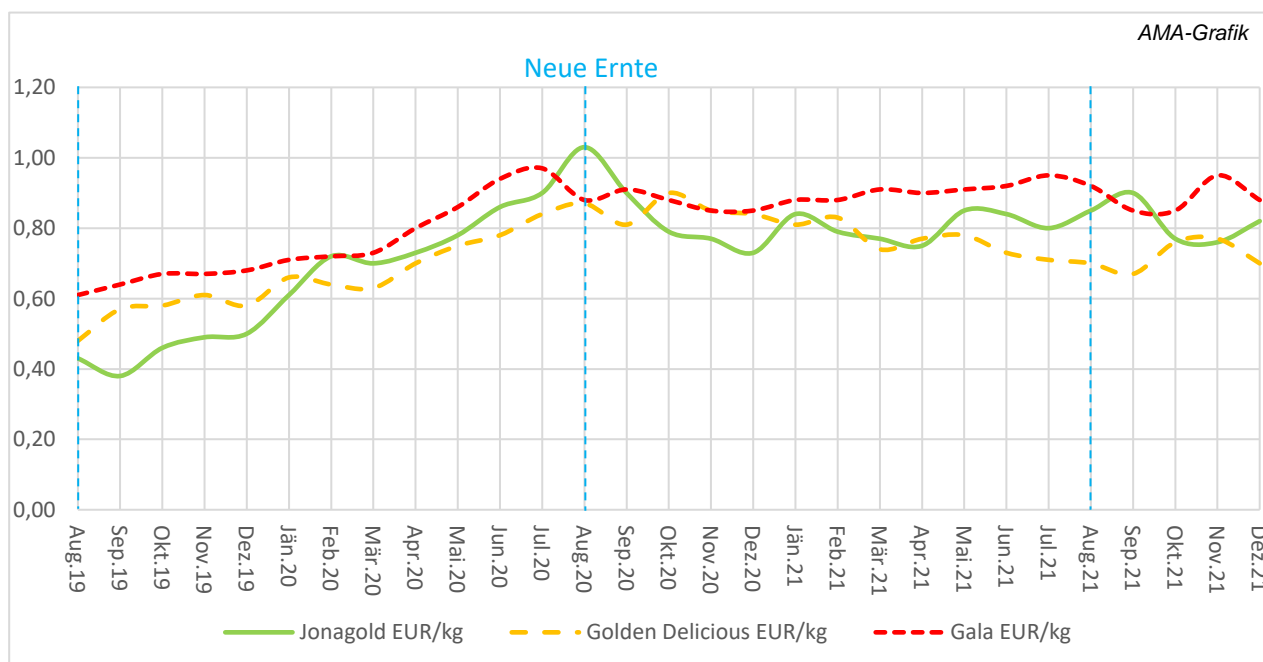
Durchschnittlicher, gewichteter Großhandelspreis, konventionell, KL. I, ab Rampe in EUR/kg, ohne USt., Klasse I, sämtliche Verkaufseinheiten



Quelle: AMA

#### G) Apfel – Preisentwicklung ausgewählter Sorten

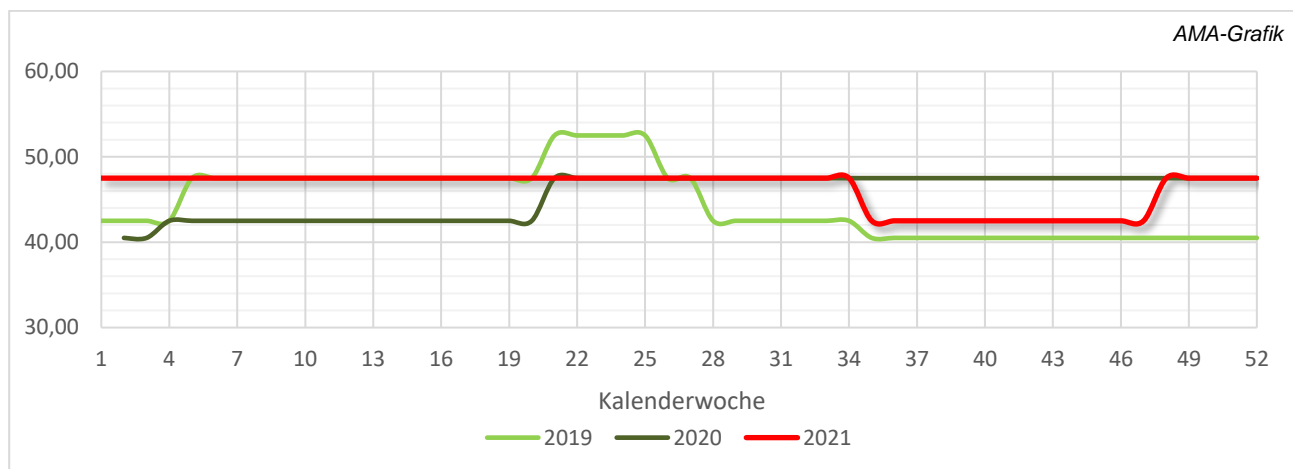
Großhandelspreis ab Rampe Klasse I, konventionell, inkl. Verpackung und Sortierung, exkl. USt., sämtliche Verkaufseinheiten in EUR/kg



Quelle: AMA

## H) Karotten – Erzeugerpreise NÖ

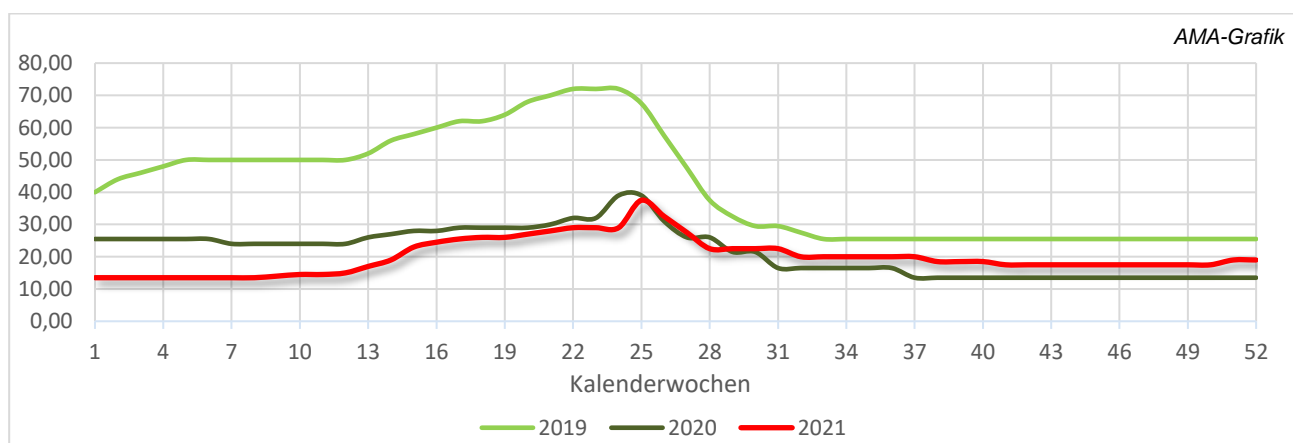
Preise ab Rampe in EUR/dt, exkl. USt., gängigste Größensortierung



Quelle: LK NOE (KW 1/20 - keine Daten verfügbar)

## I) Zwiebel – Erzeugerpreise NÖ

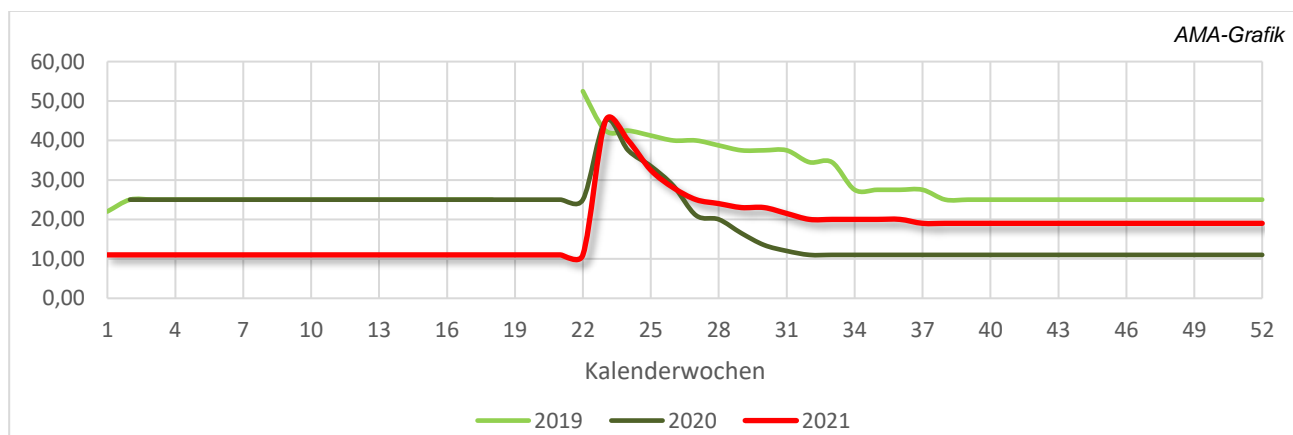
Preise ab Rampe in EUR/dt, exkl. USt., gängigste Größensortierung



Quelle: LK NOE

## J) Erdäpfel – Erzeugerpreise NÖ

Preise ab Rampe in EUR/dt, exkl. USt., mittelfallend, gängigste Größensortierung



Quelle: LK NOE (KW 19-21/19 - keine Daten verfügbar)

## IV APFELLAGERSTAND

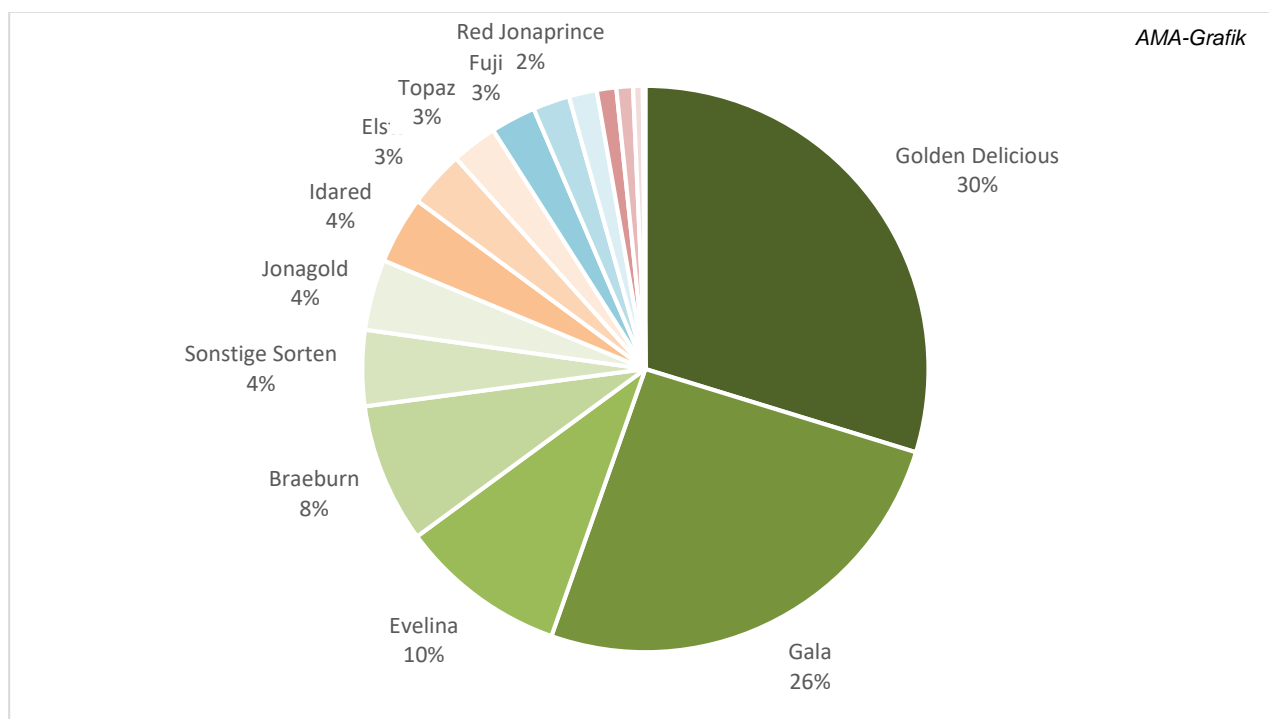
### K) AMA- Lagerstand Apfel – konventionell & biologisch

Österreich - konventionell & biologisch in Tonnen					
Sorten	01.11.2021	Abweichung in t	01.12.2021	Abweichung in %	STMK
Arlet	514	-102	412	-20	384
Boskoop	200	-92	108	-46	97
Braeburn	5 033	-	5 947	-	5 710
Elstar	2 915	-504	2 411	-17	2 400
Evelina	7 466	-	7 126	-	7 126
Fuji	1 262	-	1 927	-	1 927
Gala	21 072	-1 940	19 132	-9	18 587
Golden Delicious	22 818	-609	22 209	-3	22 099
Granny Smith	870	-39	831	-4	619
Idared	2 814	-	2 879	-	2 877
Jonagold	3 695	-682	3 013	-18	2 699
Kronprinz Rudolf	1 441	-247	1 193	-17	1 193
Pinova	697	-	706	-	603
Red Jonaprince	-	-	1 568	-	1 568
Topaz	2 272	-315	1 957	-14	1 876
Sonstige Sorten	3 855	-626	3 230	-16	3 044
<b>Insgesamt (konv. + bio.)</b>	<b>78 097</b>	<b>-3 265</b>	<b>74 832</b>	<b>-4</b>	<b>72 992</b>

(-) keine Daten verfügbar bzw. aus Datenschutz nicht zu veröffentlichen

### L) AMA- Lagerstand Apfel Dezember

Tafeläpfel, konv. und bio. KL I+II aus Erwerbsanlagen, Sortenrein in %



Quelle: AMA

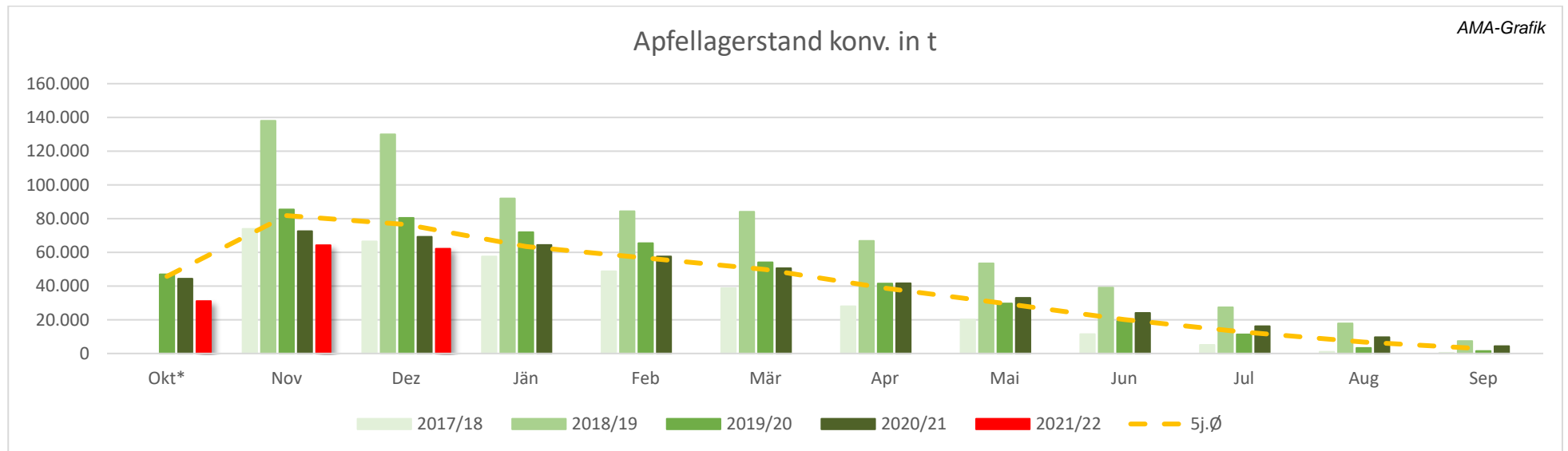
**Hinweis:** Durch eine Änderung der Melderstruktur sind die Daten mit den Vormonaten bzw. Vorjahren nur bedingt vergleichbar. In Folge von Nachmeldungen kann es rückwirkend zu Änderungen kommen.

## M) Österreich – Lagerbestand Jahresvergleich

Jahresvergleich von Tafeläpfeln, konventionell in Tonnen

Wirtschaftsjahr	Okt*	Nov	Dez	Jän	Feb	Mär	Apr	Mai	Jun	Jul	Aug	Sep
2015/16	-	137 914	132 697	119 920	106 710	91 978	74 651	57 471	42 139	30 121	19 773	9 359
2016/17	-	39 017	35 942	31 773	26 765	21 900	15 553	12 256	6 630	3 825	1 995	280
2017/18	-	73 850	66 452	57 511	48 753	38 813	27 983	20 097	11 403	5 082	952	352
2018/19	-	137 964	129 999	91 970	84 368	84 070	66 762	53 454	39 083	27 356	17 898	7 390
2019/20	46 990	85 455	80 489	71 922	65 465	53 998	41 540	29 674	19 273	11 250	3 244	1 550
2020/21	44 397	72 567	69 245	64 381	57 556	50 513	41 624	33 051	24 106	16 192	9 631	4 368
<b>2021/22</b>	<b>31 074</b>	<b>64 209</b>	<b>62 115</b>	-	-	-	-	-	-	-	-	-
5j.Ø	45 693*	81 771	76 425	63 511	56 581	49 859	38 692	29 706	20 099	12 741	6 744	2 788

\*3 jähr. Durchschnitt, (-) keine Daten verfügbar



Quelle: AMA  
\*3 jähr. Durchschnitt;

## V AUSSENHANDEL ÖSTERREICH

### N) Ein- und Ausfuhren – Menge

Menge in 1.000 kg	AUSFUHR				EINFUHR			
	2020	01-10.2020	01-10.2021	+/- in %	2020	01-10.2020	01-10.2021	+/- in %
<b>K07: Gemüse, Pflanzen, Wurzeln u.Knollen f.Ernährungszwecke</b>	<b>218.798</b>	<b>175.409</b>	<b>197.910</b>	<b>13</b>	<b>524.786</b>	<b>421.897</b>	<b>423.564</b>	<b>0</b>
K0701: Kartoffeln frisch o gekühlt	45.824	35.427	44.868	27	171.625	127.926	131.083	2
K0702: Tomaten frisch o gekühlt	8.798	7.193	8.446	17	43.287	35.855	34.942	-3
K07031019: Andere Speisezwiebeln, frisch od. gekühlt	57.153	40.461	51.248	27	10.325	9.722	9.871	2
K07061000: Karotten, Speiserüben usw., frisch oder gekühlt	15.641	13.722	11.912	-13	8.051	7.291	9.870	35
K0707: Gurken frisch o gekühlt	11.460	11.213	12.173	9	27.333	21.580	26.175	21
K07092000: Spargel, frisch oder gekühlt	254	253	247	-2	2.662	2.649	2.716	3
K07096010: Gemüsepaprika, frisch oder gekühlt	5.019	4.369	5.041	15	31.790	25.924	26.281	1
<b>K08: Genießb. Früchte u.Nüsse; Schalen v.Zitrusfr.od.Melonen</b>	<b>192.129</b>	<b>167.320</b>	<b>142.292</b>	<b>-15</b>	<b>784.943</b>	<b>645.140</b>	<b>589.026</b>	<b>-9</b>
K0803: Bananen frisch o getrocknet	11.055	9.688	7.280	-25	146.730	121.884	117.540	-4
K08043000: Ananas, frisch od. getrocknet	682	631	2.169	244	13.605	11.651	15.529	33
K08044000: Avocadofrüchte, frisch od. getrocknet	1.704	1.391	1.438	3	12.518	10.373	10.442	1
K0805: Zitrusfrüchte frisch o getrocknet	29.638	23.938	15.044	-37	151.083	110.934	96.467	-13
K08071100: Wassermelonen, frisch	4.526	4.499	797	-82	38.630	38.208	36.797	-4
K08071900: Andere Melonen, frisch	965	916	686	-25	13.669	12.798	10.431	-18
K08081010: Mostäpfel, frisch, vom 16.09.-15.12.	4.490	2.220	3.553	60	59.046	37.847	20.361	-46
K08081080: Äpfel, frisch	58.904	54.462	45.902	-16	36.987	32.322	19.103	-41
K08083090: Birnen, frisch	1.428	1.135	1.592	40	17.779	15.825	12.465	-21
K08091000: Aprikosen/Marillen, frisch	1.999	1.999	2.261	13	10.415	10.376	10.544	2
K08093010: Brugnolen und Nektarinen, frisch	1.113	1.112	1.028	-8	12.664	12.577	12.353	-2

Quelle: Statistik Austria

**O) Ein- und Ausfuhren – Wert**

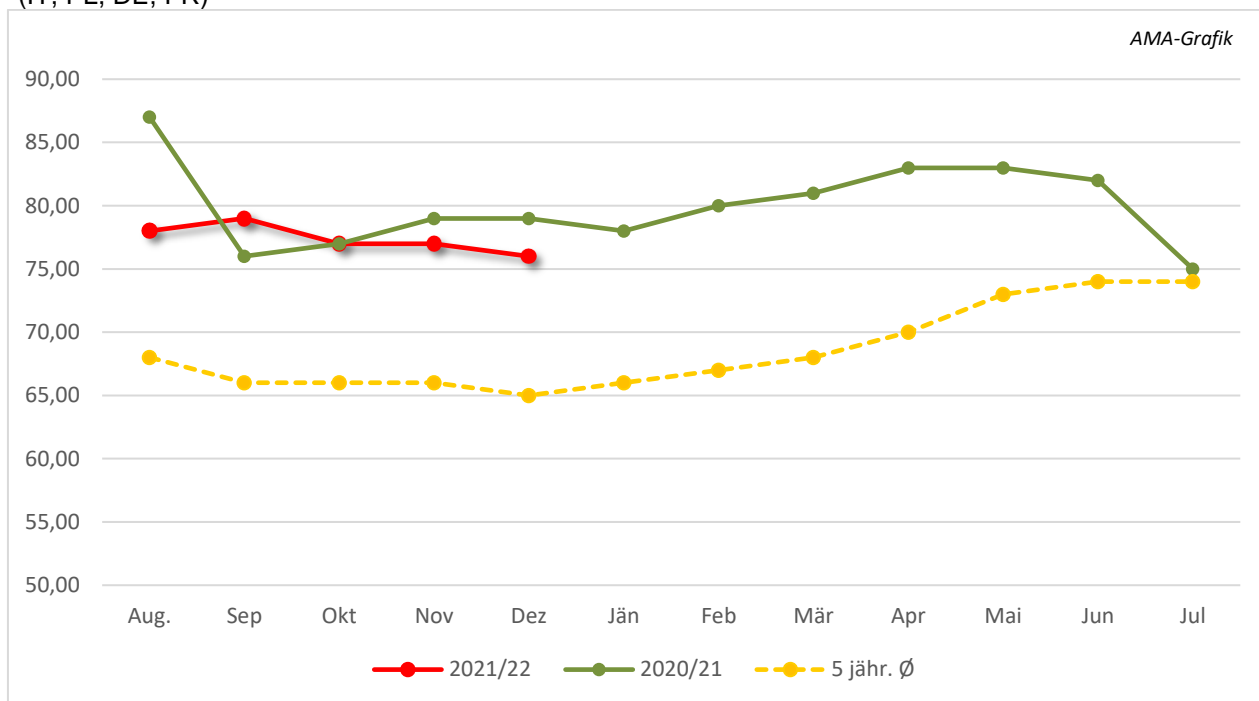
Wert in 1.000 EUR	AUSFUHR				EINFUHR			
	2020	01-10.2020	01-10.2021	+/- in %	2020	01-10.2020	01-10.2021	+/- in %
<b>K07: Gemüse, Pflanzen, Wurzeln u.Knollen f.Ernährungszwecke</b>	<b>158.825</b>	<b>136.318</b>	<b>135.575</b>	<b>-1</b>	<b>599.704</b>	<b>498.737</b>	<b>495.857</b>	<b>-1</b>
K0701: Kartoffeln frisch o gekühlt	11.390	9.821	9.036	-8	38.374	32.169	26.349	-18
K0702: Tomaten frisch o gekühlt	15.105	12.785	12.867	1	74.812	61.313	58.749	-4
K07031019: Andere Speisezwiebeln, frisch od. gekühlt	14.535	11.391	12.296	8	7.903	7.111	7.883	11
K07061000: Karotten, Speiserüben usw., frisch oder gekühlt	6.917	6.055	4.538	-25	6.535	5.978	5.149	-14
K0707: Gurken frisch o gekühlt	8.406	8.132	9.678	19	33.492	26.739	28.551	7
K07092000: Spargel, frisch oder gekühlt	1.241	1.238	1.442	17	13.333	13.234	15.336	16
K07096010: Gemüsepaprika, frisch oder gekühlt	9.136	8.094	9.124	13	61.089	49.434	51.738	5
<b>K08: Genießb. Früchte u.Nüsse; Schalen v.Zitrusfr.od.Melonen</b>	<b>337.180</b>	<b>294.385</b>	<b>277.400</b>	<b>-6</b>	<b>1.228.695</b>	<b>1.031.273</b>	<b>996.361</b>	<b>-3</b>
K0803: Bananen frisch o getrocknet	11.899	10.408	7.787	-25	114.438	95.231	90.941	-5
K08043000: Ananas, frisch od. getrocknet	844	780	1.989	155	11.767	10.059	11.592	15
K08044000: Avocadofrüchte, frisch od. getrocknet	4.808	3.863	4.856	26	40.437	33.328	34.611	4
K0805: Zitrusfrüchte frisch o getrocknet	33.547	27.730	17.642	-36	181.396	140.246	112.427	-20
K08071100: Wassermelonen, frisch	3.941	3.917	670	-83	26.695	26.266	24.213	-8
K08071900: Andere Melonen, frisch	1.215	1.151	742	-36	14.468	13.474	10.512	-22
K08081010: Mostäpfel, frisch, vom 16.09.-15.12.	728	371	623	68	9.456	5.904	2.961	-50
K08081080: Äpfel, frisch	51.429	47.290	39.825	-16	27.282	24.329	16.261	-33
K08083090: Birnen, frisch	1.919	1.584	1.954	23	19.227	17.489	13.658	-22
K08091000: Aprikosen/Marillen, frisch	4.314	4.313	4.617	7	18.449	18.366	19.901	8
K08093010: Brugnolen und Nektarinen, frisch	1.917	1.917	1.795	-6	19.304	19.186	19.874	4

Quelle: Statistik Austria

## VI INTERNATIONAL

### Q) Apfel – Großhandelspreise EU4

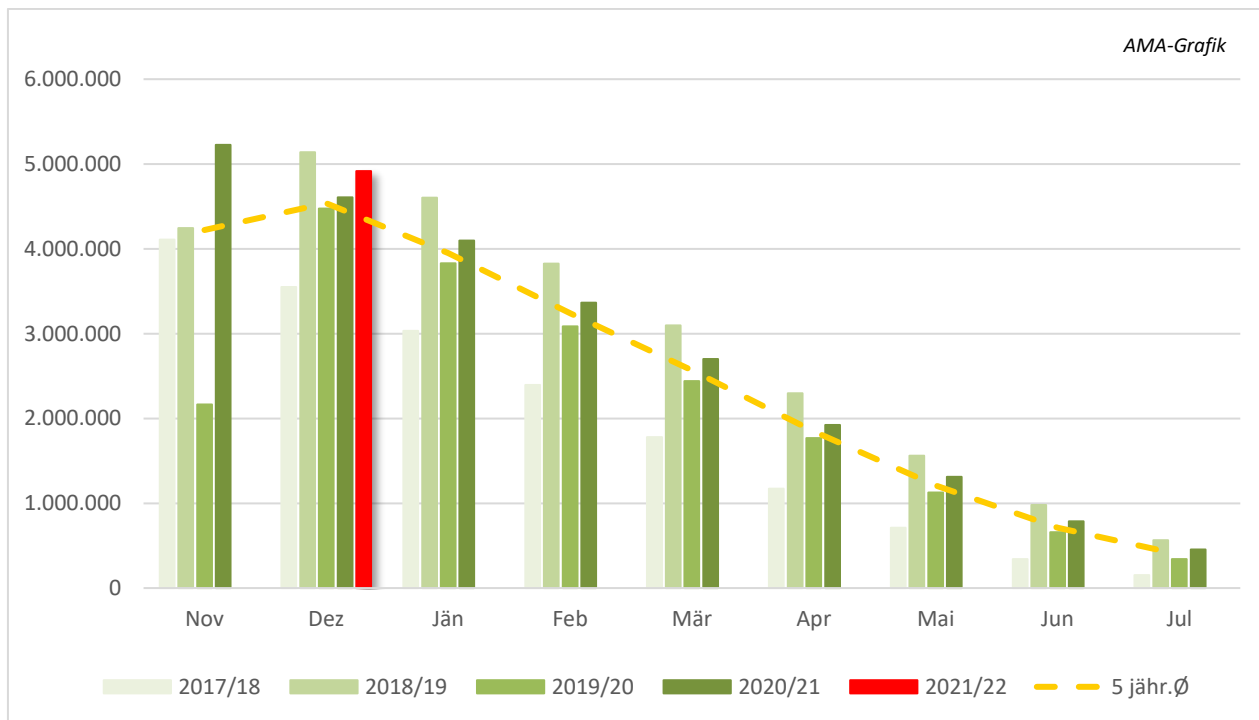
Basis: Repräsentative Märkte/Großhandelspreise in EUR/dt, exkl. USt., der größten Produzenten (IT, PL, DE, FR)



Quelle: europäische Kommission (Stand: 19.01.2022)

### R) Apfel – Lagerstand\* international

in Tonnen



Quelle: WAPA (Stand: 19.01.2022), grafische Darstellung wie veröffentlicht; Aug - Nov 21 nicht verfügbar

\* Ö (STMK), Belgien, Czech., Dänemark, Frankreich, Deutschland, Italien, Polen, Portugal, Spanien

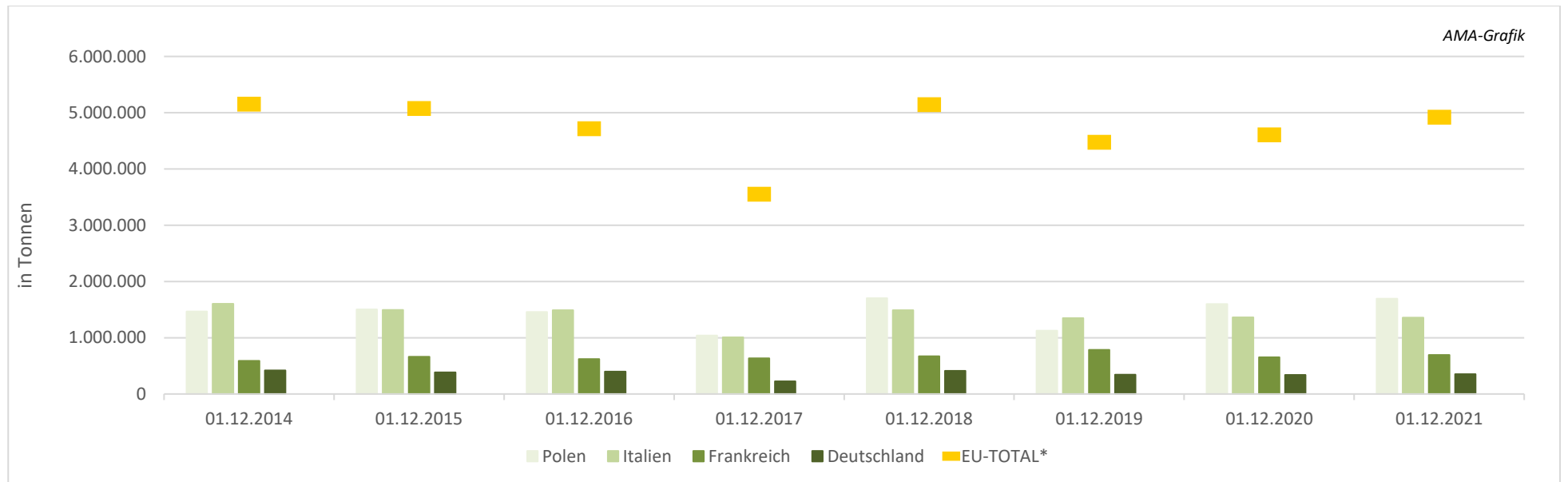
## S) Apfel – Lagerstand EU4\*\*

In Tonnen

\*\* Deutschland, Frankreich, Italien, Polen

	01.12.2014	01.12.2015	01.12.2016	01.12.2017	01.12.2018	01.12.2019	01.12.2020	01.12.2021	+/- zum Vorjahr in %	+/- zum 5 jähr. Durchschnitt in %
Polen	1 466 000	1 501 000	1 460 000	1 039 000	1 705 000	1 127 000	1 600 000	1 695 000	5,9	22,3
Italien	1 601 128	1 494 683	1 487 736	1 007 499	1 491 242	1 349 020	1 364 135	1 355 857	-0,6	1,2
Frankreich	588 688	659 900	618 910	634 624	670 544	783 522	650 624	695 418	6,9	3,5
Deutschland	419 117	385 050	400 338	225 768	413 686	343 034	338 942	351 306	3,6	2,0
<b>EU-TOTAL*</b>	<b>5 150 750</b>	<b>5 074 216</b>	<b>4 713 530</b>	<b>3 548 332</b>	<b>5 139 720</b>	<b>4 475 172</b>	<b>4 604 040</b>	<b>4 917 891</b>	<b>6,8</b>	<b>9,4</b>

\* Ö (STMK), Belgien, Czech., Dänemark, Frankreich, Deutschland, Italien, Polen, Portugal, Spanien, Schweiz, Niederlande



Quelle: WAPA (Stand: 19.01.2022),



Der Marktbericht Obst und Gemüse erscheint monatlich.

Dieser Bericht ist auf der Webseite der  
Agrarmarkt Austria ([www.ama.at](http://www.ama.at)) im Internet verfügbar.

Die nächste Ausgabe wird voraussichtlich Mitte Februar erscheinen.

### **Impressum:**

Informationen gemäß § 5 E-Commerce Gesetz und Offenlegung gemäß § 25 Mediengesetz

Medieninhaber, Herausgeber, Vertrieb: Agrarmarkt Austria

Redaktion: GBI/Abt.3 – Referat 08

Dresdner Straße 70

1200 Wien

UID-Nr.: ATU16305503

Telefon: +43 50 3151-379

Fax: +43 50 3151-396

E-Mail: [obst.gemuesemeldung@ama.gv.at](mailto:obst.gemuesemeldung@ama.gv.at)

Vertretungsbefugt:

Dipl.-Ing. Günter Griesmayr, Vorstandsvorsitzender und Vorstand für den Geschäftsbereich II

Dr. Richard Leutner, Vorstand für den Geschäftsbereich I

Die Agrarmarkt Austria ist eine gemäß § 2 AMA-Gesetz 1992, BGBl. Nr. 376/1992, eingerichtete juristische Person öffentlichen Rechts, deren Aufgaben im § 3 festgelegt sind. Sie unterliegt gemäß § 25 AMA-Gesetz der Aufsicht der Bundesministerin für Landwirtschaft, Regionen und Tourismus.

Hersteller: Eigendruck

Bildnachweis: klimkin/Pixabay

Verlagsrechte: Die in dieser Broschüre veröffentlichten Beiträge sind urheberrechtlich geschützt. Alle Rechte sind vorbehalten. Nachdruck und Auswertung der von der AGRARMARKT AUSTRIA erhobenen Daten sind mit Quellenangabe gestattet. Alle Angaben ohne Gewähr.

Im Sinne des Gleichheitsgrundsatzes haben die Ausführungen in gleicher Weise für alle Geschlechter Geltung.