



K-Ö  
Gemäß des § 3 Abs. 1 Z 1 des AMA-Gesetzes 1992 (BGBl. Nr. 376/1992 i. d. g. F.)  
Zertifiziertes Qualitätsmanagement-System nach ÖNORM EN ISO 9001 REG. Nr. 01537/0  
Zertifiziertes Informationssicherheits-Management-System nach ÖNORM ISO/IEC 27001 REG Nr. 35/0  
Zertifiziertes Umweltmanagement-System nach EMAS REG Nr. AT-000680 und ÖNORM EN ISO 14001 REG Nr. 02982/0

**AMA**  
**AgrarMarkt Austria**

[www.ama.at](http://www.ama.at)



# Marktbericht

VIEH UND FLEISCH | 22. Woche | 31.05.2021 – 06.06.2021

22. AUSGABE 2021

**Marktübersicht**  
**Preisbericht Österreich**  
**Markt Österreich**  
**Markt und Preise international**

## **I N H A L T**

<b>I.....</b>	<b>MARKTÜBERSICHT .....</b>	<b>3</b>
<b>II.....</b>	<b>PREISBERICHT ÖSTERREICH .....</b>	<b>5</b>
	A) Preisbericht .....	5
	B) Preisbericht – Zukauf EU .....	8
<b>III.....</b>	<b>MARKT ÖSTERREICH .....</b>	<b>9</b>
	C) Daten aus der Rinderdatenbank .....	9
	D) Lebendvermarktung von Nutzkälbern, Jung -und Jährlingsrindern in Österreich .....	10
	E) Zuchtrinderverkäufe .....	10
<b>IV.....</b>	<b>GRAFIK ÖSTERREICH .....</b>	<b>11</b>
	F) Schlachtstierpreise (E-P) .....	11
	G) Schlachtkalbinnenpreise (E-P) .....	11
	H) Schlachtkuhpreise (E-P) .....	11
	I) Schweinehälftenpreise (S-P) .....	12
	J) Vergleich der Notierungspreise für Ferkel bzw. Schweine .....	12
	K) Schlachtkälberpreise.....	12
<b>V.....</b>	<b>MARKT UND PREISE INTERNATIONAL .....</b>	<b>13</b>
	L) EU-Preisspiegel für Schlachtvieh.....	13
	M) Preisentwicklung diverser Länder für Schlachtvieh .....	19

## I MARKTÜBERSICHT

### **Schlachtkuhpreise steigen weiter**

Der durchschnittliche Auszahlungspreis der Schlachthöfe (E-P) für Jungstiere blieb in der Berichtswoche unverändert bei EUR 3,86 je kg. Er lag um 8,7 % über dem Niveau des Vorjahres.

Für Schlachtkühe wurde um 3 Cent je kg mehr bezahlt. Der Preis lag bei EUR 3,03 je kg und um 23,2 % über dem Vorjahresniveau.

Der Preis für Kalbinnen stieg um 1 Cent je kg. Der Durchschnittspreis lag bei EUR 3,71 je kg und um 11,1 % über der Linie des Vorjahres.

Bei Schlachtkälbern sank der Preis um 11 Cent auf EUR 5,80 je kg. Im Vergleich zur Vorjahreswoche ergab das ein Plus von 14,9 %.

### **Preiserwartungen Rinder für die 23. KW**

Laut ARGE Rind ist das Angebot an heimischen Jungstieren leicht rückläufig. Die wieder geöffnete Gastronomie sorgt vor allem bei Edelteilen für Nachfrageimpulse. Im Lebensmitteleinzelhandel sind die Absatzmengen von Rindfleisch hingegen rückläufig. Die Preise für Jungstiere bleiben unverändert. Der Schlachtkuhmarkt ist durch ein saisonal geringes Angebot geprägt. Auch die gut laufenden Exporte – speziell die rege Nachfrage aus Frankreich, Spanien und der Schweiz – ermöglichen weiterhin eine freundliche Entwicklung. Die Notierungen für Schlachtkühe steigen nochmals. Der Neustart der Gastronomie sorgt auch bei Schlachtkalbinnen für positive Effekte, die Preise ziehen an. Bei Schlachtkälbern ist eine stabile Marktsituation gegeben.

In Deutschland wird das Schlachtrinderaufkommen fortgesetzt als unterdurchschnittlich eingestuft. Die Nachfrageseite zeigt eine etwas differenzierte Entwicklung. Während der Bedarf an Jungstieren der Jahreszeit entsprechend geringer ist, werden Schlachtkühe und Schlachtkalbinnen verstärkt gesucht. Die Preise für männliche Schlachtrinder sind unverändert, weibliche Schlachtrinder ziehen nochmals leicht an.

### **Grillartikel stärken Nachfrage nach Schweinen**

Der Durchschnittspreis (S-P) für Schlachtschweine stieg in der Berichtswoche um 1 Cent je kg. Er lag bei EUR 1,78 je kg und um 4,7 % über dem Vorjahrespreis.

Der Schlachtpreis für Zuchtsauen sank um 3 Cent auf EUR 1,13 je kg. Im Vergleich zum Vorjahr ergab das ein Minus von 12,4 %.

Laut Österreichischer Schweinebörse gelangte das schlachtreife Angebot trotz des Feiertages am Donnerstag fast vollständig an die Schlachthaken. Während reges Interesse an Schweinen herrschte, beklagten Schlacht- und Zerlegebetriebe Preisdumping bei normalerweise zu dieser Jahreszeit gut gängigen Artikeln wie Schopf und Karree. Andererseits war bei Filet und Spareribs eine Art „Hungersnot-Situation“ im Groß- und Detailhandel unüberhörbar. „Manches Schwein wird nur wegen dieser beiden Artikel, die zusammen je Schwein 3 kg ausmachen, gestochen“, formulierte ein Schlächter überspitzt. Die Mast-schweine-Notierung bleibt bis zum 16. Juni unverändert bei EUR 1,69 je kg.

### **Ferkelvermarktung wird schwieriger**

Der Ferkelabsatz in Österreich wurde mühsamer. Obwohl die Nachfrage für die Jahreszeit nach wie vor gut war, lag das Angebot doch anhaltend leicht darüber. Die Ferkelnotierung bleibt in der 23. Kalenderwoche unverändert bei EUR 2,80 je kg. In den nächsten Wochen könnte die moderate Absatzschwäche zunehmen. Da die heimischen Produktionszahlen spürbar unter den Vorjahren liegen, dürfte der saisonale Angebotsüberhang heuer jedoch geringer ausfallen.

EU-weit herrschten überwiegend ausgeglichene Verhältnisse. Die Schweinemärkte lieferten genügend Impulse für eine Stabilisierung der Ferkelpreise, zur Anhebung der Notierungen reichte es zumeist aber nicht.

### **EU-Schweinemarkt: Uneinigkeit in Deutschland und Italien**

Auf dem EU-Schweinemarkt passte das eher geringe Angebot relativ gut zum Bedarf der Schlachthöfe. Die Fleischnachfrage profitierte von den steigenden Temperaturen und Lockerungen der Corona-Maßnahmen in vielen Mitgliedsländern. Von einer Normalisierung konnte aber noch nicht gesprochen werden. Die Gastronomie war von früheren Umsätzen weit entfernt und große Veranstaltungen fanden nicht statt. Fallende Preise in China drückten die Erlöse im Exportgeschäft. Mastschweine notierten stabil bis leicht steigend, in Italien konnten sich Erzeuger und Schlachtbetriebe nicht einigen.

In Deutschland setzten die drei größten Schlachtunternehmen die Preisanhebung um 3 Cent in der Vorwoche nicht um und zahlten unveränderte Hauspreise. Sie klagten über fehlende Margen im Fleischverkauf. Durch das weiterhin kleine Angebot an schlachtreifen Schweinen sehen sich die Erzeugergemeinschaften jedoch bestätigt. Der Vereinigungspreis für Schlachtschweine bleibt mit EUR 1,57 je kg auch im Zeitraum 10. bis 16. Juni auf dem in der Vorwoche fixierten Niveau.

## II PREISBERICHT ÖSTERREICH

### A) Preisbericht für die 22. Woche, 31. Mai 2021 bis 06. Juni 2021

1) Auszahlungspreise inkl. Zu- und Abschläge\*) (EUR/kg, exkl. USt.) frei Schlachthof und Umsatzmengen (Stück) der meldepflichtigen Schlachthöfe, Herkunft Österreich

Österreich <sup>1)</sup>	21. Woche 21		22. Woche 21		Vorw. ±	22. KW 20
	EUR/kg	Stück	EUR/kg	Stück	EUR/kg	EUR/kg
Jungstiere U3	3,90	717	3,90	687	0,00	3,59
Jungstiere R3	3,84	273	3,85	239	0,01	3,52
Jungstiere E-P	3,86	2.880	3,86	2.573	0,00	3,55
Ochsen U3	4,43	79	4,39	107	-0,04	4,21
Ochsen R3	4,31	105	4,31	117	0,00	3,90
Ochsen E-P <sup>4)</sup>	4,26	354	4,31	398	0,05	4,02
Kühe R3	3,14	273	3,18	230	0,04	2,58
Kühe O3	2,94	122	2,98	118	0,04	2,37
Kühe E-P	3,00	1.764	3,03	1.562	0,03	2,46
Kalbinnen U3	3,86	339	3,87	323	0,01	3,46
Kalbinnen R3	3,67	217	3,70	215	0,03	3,29
Kalbinnen E-P	3,70	915	3,71	877	0,01	3,34
Schweine S <sup>2)</sup>	1,81	39.823	1,82	40.118	0,01	1,75
Schweine E <sup>2)</sup>	1,71	20.252	1,72	18.759	0,01	1,63
Schweine U <sup>2)</sup>	1,71	1.267	1,54	1.093	0,00	1,41
Schweine S-P <sup>2)</sup>	1,77	61.383	1,78	60.027	0,01	1,70
Zuchtsauen	1,16	978	1,13	771	-0,03	1,29
Kälber E-P <sup>3)</sup>	5,91	301	5,80	286	-0,11	5,05
Jungrinder E-P <sup>3)</sup>	4,92	166	4,79	188	-0,13	4,74

Quelle: AMA

Niederösterreich	21. Woche 21		22. Woche 21		Vorw. ±	22. KW 20
	EUR/kg	Stück	EUR/kg	Stück	EUR/kg	EUR/kg
Jungstiere U3	3,87	158	3,92	141	0,05	3,56
Jungstiere R3	3,76	56	3,85	39	0,09	3,52
Jungstiere E-P	3,83	729	3,88	609	0,05	3,53
Ochsen U3	-	-	-	-	-	-
Ochsen R3	-	-	-	-	-	-
Ochsen E-P <sup>4)</sup>	-	-	-	-	-	-
Kühe R3	3,05	65	3,09	41	0,04	2,46
Kühe O3	2,83	19	3,00	13	0,17	2,24
Kühe E-P	2,92	318	2,95	216	0,03	2,35
Kalbinnen U3	3,76	82	3,72	66	-0,04	3,36
Kalbinnen R3	3,59	53	3,65	44	0,06	3,07
Kalbinnen E-P	3,77	215	3,65	181	-0,12	3,28
Schweine S <sup>2)</sup>	1,83	7.370	1,84	6.712	0,01	1,77
Schweine E <sup>2)</sup>	1,71	3.716	1,72	3.273	0,01	1,65
Schweine U <sup>2)</sup>	1,49	224	1,49	154	0,00	1,41
Schweine S-P <sup>2)</sup>	1,78	11.317	1,80	10.140	0,02	1,73
Zuchtsauen	1,15	240	1,14	157	-0,01	1,29
Kälber E-P <sup>3)</sup>	-	-	-	-	-	-
Jungrinder E-P <sup>3)</sup>	-	-	-	-	-	-

\*) z.B. BIO, Mengenzuschläge, Markenprogramme, Klassifizierungskosten

1) Inkl. Salzburg und Kärnten, aus Datenschutzgründen können diese Preise und Umsatzmengen nicht veröffentlicht werden

2) Abrechnung erfolgt nach Warmgewicht

3) Inkl. Tirol, aus Datenschutzgründen können Bundesländerpreise und Umsatzmengen nicht veröffentlicht werden

4) Aus Datenschutzgründen können Bundesländerwerte der einzelnen Qualitätsklassen nicht veröffentlicht werden

Quelle: AMA

Auszahlungspreise inkl. Zu- und Abschläge\*) (EUR/kg, exkl. USt.) frei Schlachthof und  
Umsatzmengen (Stück) der meldepflichtigen Schlachthöfe, Herkunft Österreich

	21. Woche 21		22. Woche 21		Vorw. ±	22. KW 20
	EUR/kg	Stück	EUR/kg	Stück	EUR/kg	EUR/kg
<b>Oberösterreich</b>						
Jungstiere U3	3,91	380	3,91	344	0,00	3,60
Jungstiere R3	3,85	134	3,84	101	-0,01	3,54
Jungstiere E-P	3,87	1.400	3,86	1.258	-0,01	3,56
Ochsen U3	-	-	-	-	-	-
Ochsen R3	-	-	-	-	-	-
Ochsen E-P <sup>4)</sup>	-	-	-	-	-	-
Kühe R3	3,15	114	3,23	96	0,08	2,64
Kühe O3	2,88	28	2,95	36	0,07	2,41
Kühe E-P	3,05	658	3,11	563	0,06	2,57
Kalbinnen U3	3,65	92	3,67	90	0,02	3,40
Kalbinnen R3	3,55	75	3,67	81	0,12	3,32
Kalbinnen E-P	3,53	298	3,60	308	0,07	3,33
Schweine S <sup>2)</sup>	1,81	13.059	1,81	13.745	0,00	1,74
Schweine E <sup>2)</sup>	1,73	6.344	1,72	6.520	-0,01	1,63
Schweine U <sup>2)</sup>	1,64	411	1,59	427	-0,05	1,41
Schweine S-P <sup>2)</sup>	1,78	19.839	1,78	20.735	0,00	1,71
Zuchtsauen	1,20	275	1,12	233	-0,08	1,30
Kälber E-P <sup>3)</sup>	-	-	-	-	-	-
Jungrinder E-P <sup>3)</sup>	-	-	-	-	-	-

Quelle: AMA

	21. Woche 21		22. Woche 21		Vorw. ±	22. KW 20
	EUR/kg	Stück	EUR/kg	Stück	EUR/kg	EUR/kg
<b>Steiermark</b>						
Jungstiere U3	3,92	40	3,84	59	-0,08	3,48
Jungstiere R3	-	-	3,79	31	-	-
Jungstiere E-P	3,88	278	3,82	234	-0,06	3,49
Ochsen U3	-	-	-	-	-	-
Ochsen R3	-	-	-	-	-	-
Ochsen E-P <sup>4)</sup>	-	-	-	-	-	-
Kühe R3	3,09	38	2,99	30	-0,10	-
Kühe O3	2,91	12	-	-	-	-
Kühe E-P	3,02	204	2,96	167	-0,06	-
Kalbinnen U3	4,10	94	4,12	111	0,02	-
Kalbinnen R3	3,88	42	3,77	45	-0,11	-
Kalbinnen E-P	3,92	177	3,97	189	0,05	-
Schweine S <sup>2)</sup>	1,81	18.459	1,82	18.837	0,01	1,74
Schweine E <sup>2)</sup>	1,69	9.792	1,71	8.620	0,02	1,62
Schweine U <sup>2)</sup>	1,49	612	1,50	493	0,01	1,41
Schweine S-P <sup>2)</sup>	1,76	28.872	1,78	27.962	0,02	1,69
Zuchtsauen	1,15	435	1,14	365	-0,01	1,29
Kälber E-P <sup>3)</sup>	-	-	-	-	-	-
Jungrinder E-P <sup>3)</sup>	-	-	-	-	-	-

\*) z.B. BIO, Mengenzuschläge, Markenprogramme, Klassifizierungskosten

1) Inkl. Salzburg und Kärnten, aus Datenschutzgründen können diese Preise und Umsatzmengen nicht veröffentlicht werden

2) Abrechnung erfolgt nach Warmgewicht

3) Inkl. Tirol, aus Datenschutzgründen können Bundesländerpreise und Umsatzmengen nicht veröffentlicht werden

4) Aus Datenschutzgründen können Bundesländerwerte der einzelnen Qualitätsklassen nicht veröffentlicht werden

Quelle: AMA

## 2) Notierungspreise in EUR/kg (exkl. USt.):

Schweinebörse Österreich	27.05.21-02.06.21	03.06.21-09.06.21	10.06.21-16.06.21
Mastschw. 56 % MFA (notiert frei Rampe)	1,66	1,69	1,69
Zuchten (notiert frei Rampe)	1,21	1,21	1,24

EZG Gut Streitdorf	21. Woche 21	22. Woche 21	23. Woche 21
ÖHYB-Ferkel bis 25 kg	2,80	2,80	2,80

Quelle: Erzeugergemeinschaften

## 3) Schafpreise in EUR/kg (exkl. USt.) für Frischware:

	20. Woche 21	21. Woche 21	22. Woche 21
Schlachtlämmer (17 - 22 kg SG)	6,08	5,93	5,92

Quelle: AMA

## 4) Verkaufspreise der Österr. Schaf- und Ziegenbörse in EUR/kg (exkl. USt.) für die 22. Woche 2021:

Lebendpreis	Stück	Gesamtgewicht	Durchschnittspreis
Lämmer Kategorie I	577	24.841,00	2,61
Lämmer Kategorie I (Bio)	-	-	-
Lämmer Kategorie II / III	22	965,00	2,00
Lämmer Kategorie II / III (Bio)	-	-	-
Altschafe / Altwidder	49	3.591,00	0,64
Altziegen / Altböcke	-	-	-
Kitze	11	230,00	2,21
Kitze (Bio)	-	-	-
Fleischpreise	Stück	Gesamtgewicht	Durchschnittspreis
Lämmer Kategorie I	166	3.410,94	5,86
Lämmer Kategorie I (Bio)	127	2.768,31	6,51
Lämmer Kategorie II / III	-	-	-
Lämmer Kategorie II / III (Bio)	3	67,20	4,39
Altschafe / Altwidder	-	-	-
Altziegen / Altböcke	-	-	-
Kitze (Bio)	35	269,50	8,18

Quelle: Österreichische Schaf- und Ziegenbörse reg. Gen. m. b. H.

## 5) Preis- bzw. Markterwartungen für Schlachtrinder in EUR/kg, exkl. USt.:

Rinderbörse Österreich	21. Woche 2021	22. Woche 2021	23. Woche 2021
Jungstier HK R2/3	*)	3,48	3,48
Kalbin HK R2/3	2,90	2,95	3,00
Kuh HK R2/3	2,45	2,48	2,53
Schlachtkälber HK R2/3	5,55	5,55	5,55

\*) Notierung ausgesetzt

Quelle: www.rinderboerse.at

## 6) Marktpreise für Futtermittelmischungen in EUR/100kg, exkl. USt.:

	Februar 2021	März 2021	April 2021
Schweinemastfutter (Alleinfutter) GVO frei	30,65	31,41	31,60
Schweinemastfutter (Alleinfutter) GVO	26,79	27,52	27,90

Gewichtete Durchschnittspreise; frei Betrieb; Mindestabnahmemenge ca. 3 Tonnen lose Staffel; konventionelles Futter, exkl. BIO-Ware

Quelle: AMA

**B) Preisbericht – Zukauf EU\* für 05. April 2021 bis 02. Mai 2021**

 1) Preise (EUR/kg, exkl. USt.) und Umsatzmengen (Stück) der meldepflichtigen  
 Schlachthöfe

	März 2021		April 2021		± Vormonat EUR/kg	April 2020 EUR/kg
	EUR/kg	Stück	EUR/kg	Stück		
<b>Deutschland</b>						
Jungtiere E-P	2,76	1	3,31	14	0,55	-
Stierfleisch E-P	3,20	6	3,18	2	-0,02	-
Kühe E-P	2,62	30	2,59	10	-0,03	2,26
Schweine S-P **	1,52	52.357	1,51	40.796	-0,01	1,87
<b>Slowenien</b>						
Jungtiere E-P	3,37	480	3,40	351	0,03	3,18
Stierfleisch E-P	3,11	58	3,23	46	0,12	3,01
Kühe E-P	2,64	768	2,72	658	0,08	2,29
Kalbinnen E-P	3,23	200	3,19	130	-0,04	2,96
Schweine S-P **	1,65	1.448	1,70	382	0,05	1,93
<b>Tschechien</b>						
Jungtiere E-P	3,43	1.377	3,43	994	0,00	3,14
Stierfleisch E-P	3,31	74	3,28	49	-0,03	2,91
Kühe E-P	2,66	1.805	2,81	1.526	0,15	2,31
Kalbinnen E-P	3,20	909	3,28	676	0,08	2,59
Schweine S-P **	1,54	1.793	1,63	960	0,09	1,79
<b>Slowakei</b>						
Jungtiere E-P	3,16	102	3,42	47	0,26	-
Stierfleisch E-P	3,09	35	3,32	1	0,23	-
Kühe E-P	2,43	357	2,43	219	0,00	1,92
Kalbinnen E-P	2,65	79	2,78	39	0,13	2,80
<b>Ungarn</b>						
Jungtiere E-P	3,34	440	3,38	310	0,04	3,10
Stierfleisch E-P	3,06	50	3,14	48	0,08	2,90
Kühe E-P	2,59	394	2,63	734	0,04	2,02
Kalbinnen E-P	3,09	201	3,13	176	0,04	2,95
Schweine S-P **	1,58	2.073	1,58	2.254	0,00	1,82
<b>Kroatien</b>						
Kühe E-P	2,57	427	2,56	240	-0,01	2,60
Kalbinnen E-P	2,84	30	3,13	15	0,29	2,91
Schweine S-P **	1,65	1.894	1,71	1.510	0,06	-
<b>Niederlande</b>						
Schweine S-P **	1,71	6.797	1,72	5.056	0,01	1,94
<b>Frankreich</b>						
Jungtiere E-P	3,53	30	3,53	15	0,00	-
Stierfleisch E-P	2,98	1	-	-	-	-
Kühe E-P	-	-	3,37	1	-	1,97
<b>Dänemark</b>						
Kühe E-P	2,93	1	-	-	-	-
<b>Lettland</b>						
Jungtiere E-P	3,36	1	3,22	7	-0,14	-
Kalbinnen E-P	3,43	21	3,47	49	0,04	-
<b>Litauen</b>						
Jungtiere E-P	-	-	3,43	17	-	-
Stierfleisch E-P	-	-	3,24	1	-	-
Kalbinnen E-P	-	-	3,38	2	-	-

\* Schlachttiere wurden aus EU-Staaten lebend zugekauft und in Österreich geschlachtet

\*\* Abrechnung erfolgt nach Warmgewicht

Quelle: AMA



### III MARKT ÖSTERREICH

#### C) Daten aus der Rinderdatenbank

2021		Jän.	Feb.	März	April	Mai	Juni	Juli	Aug.	Sept.	Okt.	Nov.	Dez.	Jahr						
<b>Schlachtungen bis 8 Monate</b>																				
AT 1)	♂	2.900	3.137	4.255	2.524									12.816						
	♀	1.439	1.587	2.380	1.440									6.846						
andere Länder 2)	♂	5	0	7	4									16						
	♀	0	4	6	1									11						
<b>Schlachtungen über 8 Monate</b>																				
AT 1)	♂	18.302	19.644	25.176	21.839									84.961						
	♀	18.610	17.952	22.311	19.856									78.729						
andere Länder 2)	♂	2.490	2.190	2.653	2.759									10.092						
	♀	5.190	4.358	5.145	5.107									19.800						
<b>Schlachtungen gesamt</b>																				
AT 1)	♂	21.202	22.781	29.431	24.363									97.777						
	♀	20.049	19.539	24.691	21.296									85.575						
	gesamt	41.251	42.320	54.122	45.659									183.352						
andere Länder 2)	♂	2.495	2.190	2.660	2.763									10.108						
	♀	5.190	4.362	5.151	5.108									19.811						
	gesamt	7.685	6.552	7.811	7.871									29.919						
<b>Versendungen und Exporte von Lebendrindern in Stück</b>																				
in EU-Länder	♂	3.667	3.139	3.079	2.004									11.889						
	♀	2.486	2.416	3.165	2.227									10.294						
<b>Zugänge und Importe von Lebendrindern in Stück</b>																				
aus EU-Ländern	♂	32	16	17	33									98						
	♀	132	88	46	123									389						
<b>Schlachtungen gesamt, getrennt nach Herkunftsländern für Jänner bis April 2021</b>																				
	BE	CH	CZ	DE	DK	FR	HR	HU	IE	IT	LT	LU	LV	NL	PL	RO	SI	SK	UK	ges.
♂	0	0	5.210	181	2	53	87	2.238	1	5	7	1	66	43	15	125	1.449	625	0	10.108
♀	1	10	9.147	262	9	65	1.205	4.271	0	4	13	2	86	9	9	4	3.049	1.663	2	19.811
gesamt	1	10	14.357	443	11	118	1.292	6.509	1	9	20	3	152	52	24	129	4.498	2.288	2	29.919
in %	0,00	0,03	47,99	1,48	0,04	0,39	4,32	21,76	0,00	0,03	0,07	0,01	0,51	0,17	0,08	0,43	15,03	7,65	0,01	100,00

1) Geburt und Schlachtung der Rinder in Österreich

2) Geburt der Rinder nicht in Österreich, geschlachtet in Österreich

AT= Österreich, ♂= männlich, ♀=weiblich, BE= Belgien, BG= Bulgarien, CH= Schweiz, CZ= Tschechien, DE= Deutschland, DK= Dänemark, EE= Estland, EL= Griechenland, ES= Spanien, FR= Frankreich, HR= Kroatien, HU= Ungarn, IE= Irland, IT= Italien, LT= Litauen, LU= Luxemburg, LV= Lettland, NL= Niederlande, PL= Polen, PT= Portugal, RO= Rumänien, SE= Schweden, SI= Slowenien, SK= Slowakei, UK= Vereinigtes Königreich

Quelle: AMA

## D) Lebendvermarktung von Nutzkälbern, Jung- und Jährlingsrindern in Österreich

### 1) Männliche Nutzkälber zwischen 8 Tagen und vier Wochen in EUR/Stück (exkl. USt.)

	22. Woche 21			22. KW 20
	Stück	Ø Gewicht	EUR/Stück	EUR/Stück
Stierkälber - Milchrasen	24	66,63	122,09	85,56
Stierkälber - Fleischrasen *)	150	81,53	400,17	354,85

\*) Fleischrasen, Zweinutzungsrasen oder aus einer Kreuzung mit einer Fleischrasse

Quelle: AMA

### 2) Jungrinder und Jährlingsrinder in EUR/kg (exkl. USt.)

	22. Woche 21			22. KW 20
	Stück	Ø Gewicht	EUR/kg	EUR/kg
Jungrinder	191	320,42	2,51	2,35
Jährlingsrinder - männlich	22	481,55	1,93	1,97
Jährlingsrinder - weiblich	13	370,23	1,76	2,01

Jungrinder: männlich und weiblich, 6 bis 11 Monate, zur Mastung; Jährlingsrinder: 12 bis 23 Monate, zur Mastung

Quelle: AMA

## E) Zuchtrinderverkäufe

### 1) Versteigerungen, Nettopreise in EUR

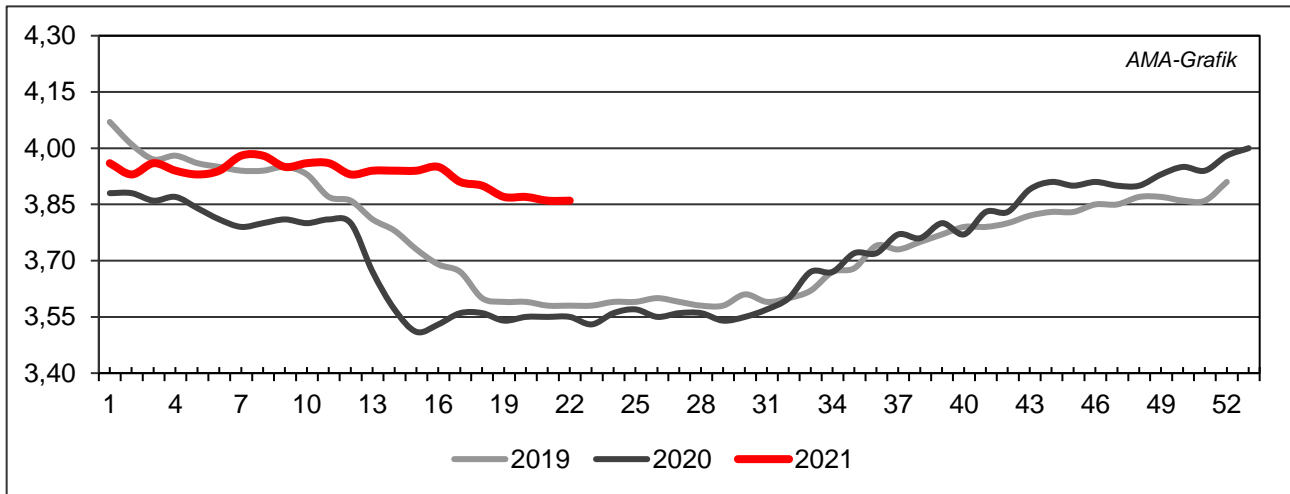
Freistadt, am 2. Juni 2021

	Rasse	aufgetrieben	verkauft	Durchschnittspreis
Stiere	Fleckvieh	5	4	2.345,00
Kühe in Milch	Fleckvieh	15	13	1.938,00
Kalbinnen	Fleckvieh	78	72	1.761,00
Zuchtkälber weiblich	Fleckvieh	61	61	649,00

Quelle: Rinderzuchtverband und Erzeugergemeinschaft OÖ

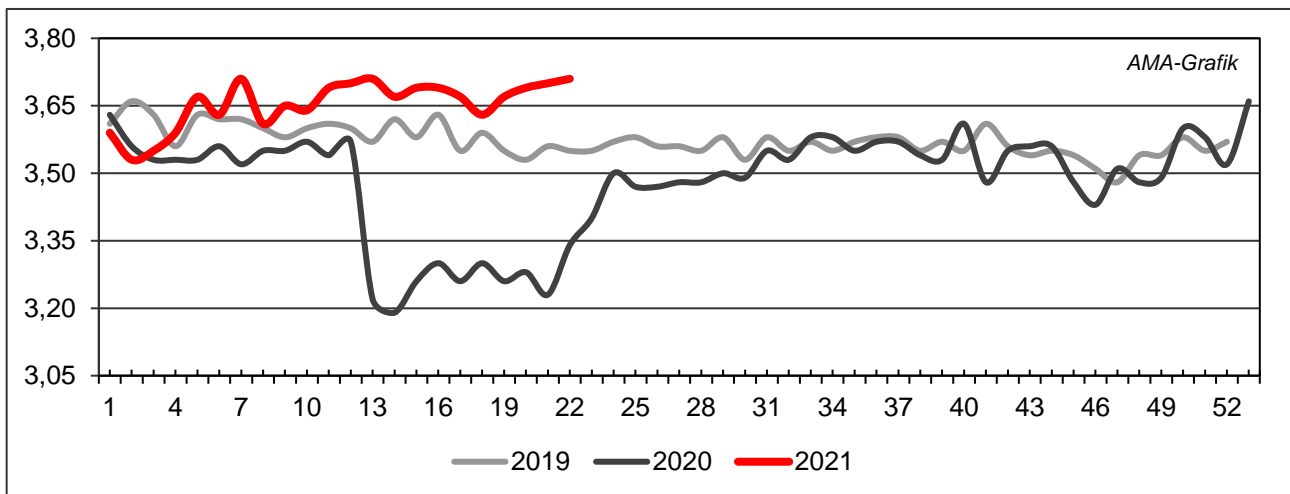
## IV GRAFIK ÖSTERREICH

### F) Schlachtstierpreise (E-P) in EUR/kg, exkl. USt.



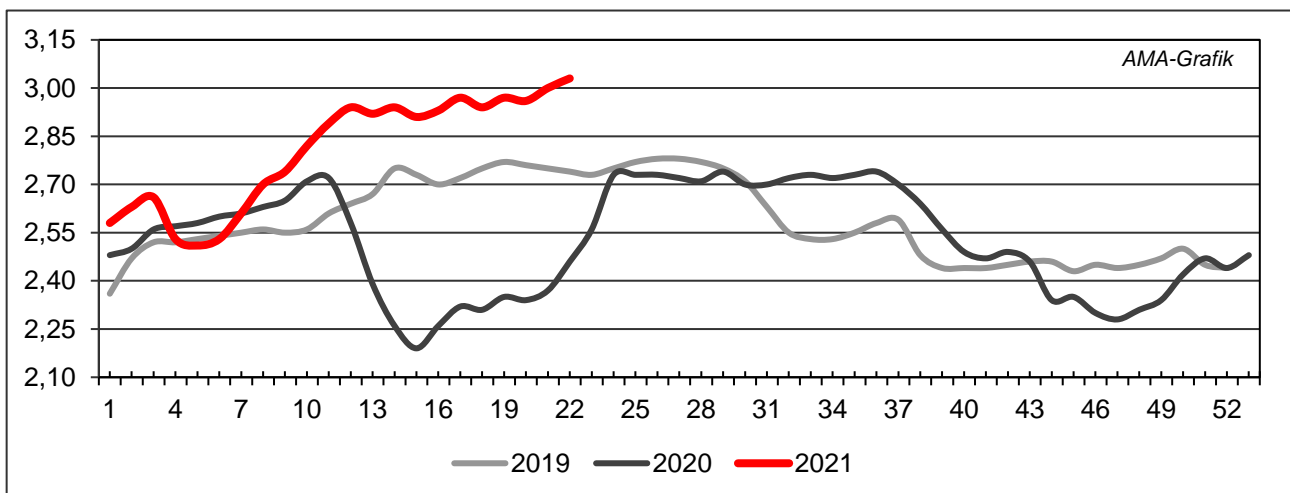
Quelle: AMA

### G) Schlachtkalbinnenpreise (E-P) in EUR/kg, exkl. USt.



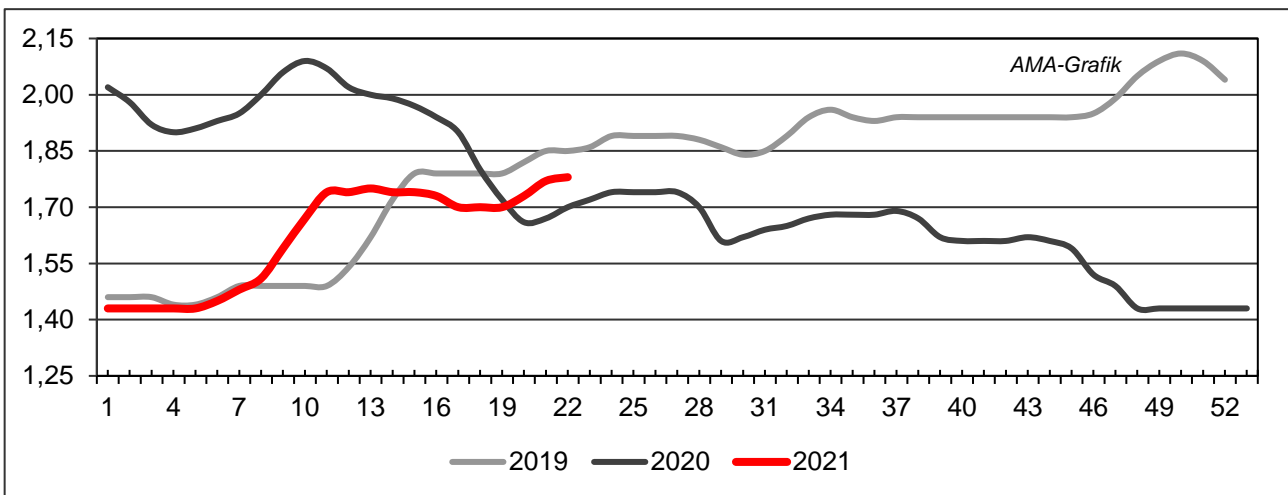
Quelle: AMA

### H) Schlachtkuhpreise (E-P) in EUR/kg, exkl. USt.



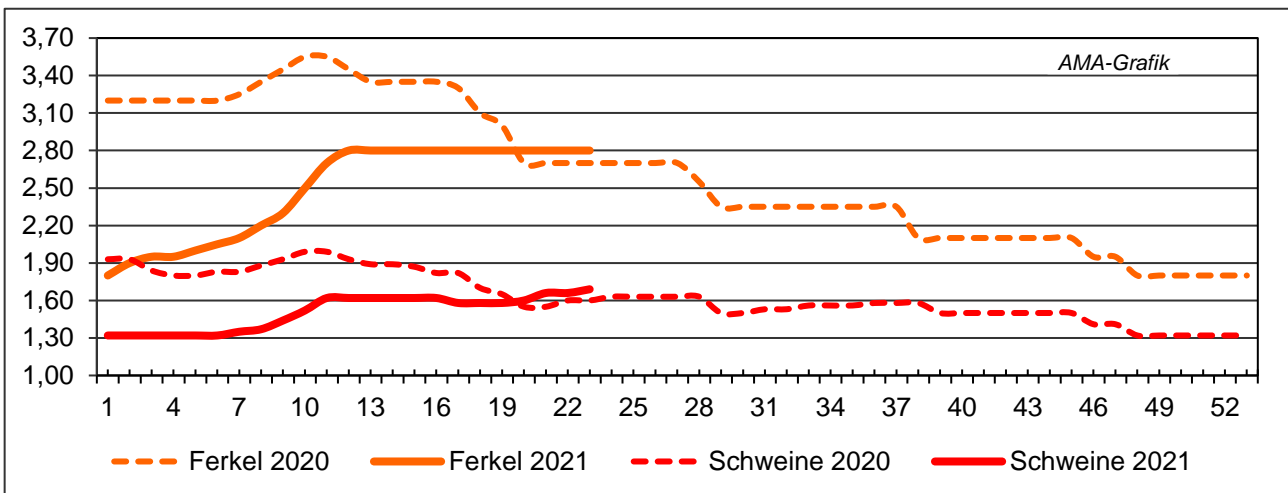
Quelle: AMA

**I) Schweinehälftenpreise (S-P) in EUR/kg, exkl. USt.**



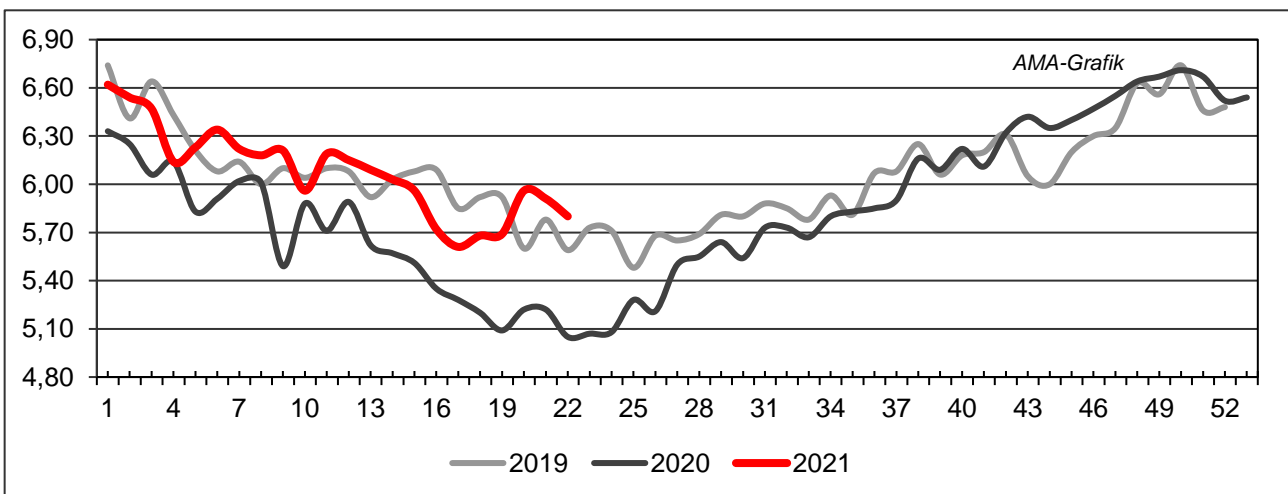
Quelle: AMA

**J) Vergleich der Notierungspreise für Ferkel bzw. Schweine in EUR/kg, exkl. USt.**



Quelle: Erzeugergemeinschaften

**K) Schlachtkälberpreise in EUR/kg, exkl. USt.**



Quelle: AMA

## V MARKT UND PREISE INTERNATIONAL

### L) EU-Preisspiegel für Schlachtvieh

1) Marktpreise für die Qualitätsklassen URO (EUR/100 kg Schlachtgewicht, kalt) der Mitgliedsländer

Woche bis:	Jungstierfleisch A UR(O)			Ochsenfleisch C UR(O)			Jungrinder Z UR(O)		
	16.05.2021	23.05.2021	30.05.2021	16.05.2021	23.05.2021	30.05.2021	16.05.2021	23.05.2021	30.05.2021
Belgien	348,25	349,30	348,98	-	-	-	-	-	-
Bulgarien	-	-	-	-	-	-	-	-	-
Tschechien	333,76	337,47	334,96	-	-	-	-	-	-
Dänemark	321,01	326,52	322,29	-	-	-	345,63	349,01	347,96
Deutschland	380,49	384,34	390,06	-	-	-	-	-	-
Estland	-	-	-	-	-	-	-	-	-
Irland	-	-	-	422,61	422,48	423,19	-	-	-
Griechenland	401,65	401,65	401,65	-	-	-	-	-	-
Spanien	365,01	364,95	364,97	-	-	-	375,18	374,31	375,09
Frankreich	377,50	377,20	376,79	346,09	355,39	358,84	-	-	-
Kroatien	352,46	354,89	356,77	-	-	-	-	-	-
Italien	378,86	379,38	379,14	-	-	-	446,39	437,29	448,18
Zypern	-	-	-	-	-	-	-	-	-
Lettland	262,52	260,48	255,69	-	-	-	236,17	237,22	236,10
Litauen	293,43	290,54	290,61	-	-	-	-	-	-
Luxemburg	-	387,97	392,21	-	-	-	-	-	-
Ungarn	-	-	-	-	-	-	-	-	-
Malta	-	-	-	-	-	-	-	-	-
Niederlande	346,69	344,86	334,11	-	-	-	328,56	326,13	329,53
ÖSTERREICH	369,32	370,33	369,41	-	-	-	467,55	458,90	463,77
Polen	333,34	336,69	342,59	-	-	-	298,87	279,20	298,93
Portugal	368,29	368,88	372,01	-	-	-	361,99	354,52	356,25
Rumänien	316,28	314,07	304,24	-	-	-	309,93	292,80	298,63
Slowenien	321,37	322,19	321,44	-	-	-	217,34	329,13	335,10
Slowakei	316,99	314,20	318,71	-	-	-	-	-	-
Finnland	366,10	367,43	369,83	-	-	-	-	-	-
Schweden	474,18	471,99	473,89	-	-	-	490,73	478,65	468,95
<b>EU</b>	<b>370,77</b>	<b>372,17</b>	<b>373,97</b>	<b>407,95</b>	<b>409,63</b>	<b>410,86</b>	<b>366,39</b>	<b>364,36</b>	<b>365,71</b>

Quelle: [http://ec.europa.eu/agriculture/market-observatory/meat/beef/statistics\\_en.htm](http://ec.europa.eu/agriculture/market-observatory/meat/beef/statistics_en.htm), Europäische Kommission

## 2) Rinder (EUR/100 kg Schlachtgewicht, kalt)

Woche bis:	Jungrinder R3			Jungstiere R3			Ochsen R3			Kühe O3			Kalbinnen R3		
	16.05.	23.05.	30.05.	16.05.	23.05.	30.05.	16.05.	23.05.	30.05.	16.05.	23.05.	30.05.	16.05.	23.05.	30.05.
Belgien	-	-	-	298,70	298,99	299,28	-	-	-	265,27	268,81	271,09	327,50	328,50	330,00
Bulgarien	-	-	-	-	-	-	-	-	-	236,18	211,58	218,12	-	-	-
Tschechien	-	-	-	334,73	346,42	336,06	-	-	-	245,02	245,98	247,91	265,72	278,18	278,72
Dänemark	341,04	344,13	343,32	327,45	337,00	336,05	360,80	426,96	386,75	286,98	287,24	292,08	349,64	348,29	334,04
Deutschland	-	-	-	388,56	391,61	397,14	423,89	393,90	404,56	315,28	317,19	322,15	354,41	359,07	363,08
Estland	-	-	-	-	-	-	-	-	-	247,75	252,59	250,97	281,66	-	294,37
Irland	401,15	388,93	407,87	396,82	396,05	398,18	413,64	412,79	412,71	338,67	335,12	329,26	416,61	416,58	415,97
Griechenland	-	-	-	383,69	383,69	383,69	-	-	-	192,00	192,00	192,00	-	-	-
Spanien	383,00	380,49	381,47	379,66	373,65	371,48	-	-	-	258,48	256,07	255,37	359,08	359,12	356,80
Frankreich	-	-	-	378,00	379,00	376,00	374,00	378,00	381,00	323,00	324,00	325,00	417,00	418,00	421,00
Kroatien	-	-	-	357,25	360,41	361,77	-	-	-	235,20	261,52	240,38	379,70	385,56	387,19
Italien	386,80	371,94	418,47	381,86	345,64	321,39	379,18	-	-	297,31	293,84	300,16	369,17	417,37	392,80
Zypern	-	-	-	-	-	-	-	-	-	-	-	-	-	-	-
Lettland	-	180,26	-	195,26	210,26	282,59	-	-	-	239,74	244,60	249,70	204,80	265,38	239,31
Litauen	-	-	-	285,68	285,87	282,19	-	-	-	264,86	251,85	253,30	278,47	268,04	267,56
Luxemburg	-	-	-	-	357,93	374,69	416,86	355,03	-	291,81	291,19	301,93	394,95	389,34	394,74
Ungarn	-	-	-	-	-	-	-	-	-	198,98	213,24	210,33	180,35	194,52	-
Malta	-	-	-	-	-	-	-	-	-	-	-	-	-	-	-
Niederlande	350,00	338,00	347,00	352,00	350,00	338,00	-	-	-	312,00	310,00	313,00	350,00	348,00	342,00
ÖSTERREICH	474,39	469,03	479,04	378,70	381,29	379,99	430,52	433,86	437,48	270,18	275,53	280,41	363,82	362,48	361,24
Polen	-	-	-	332,13	334,92	338,06	-	-	-	272,96	274,45	283,24	322,89	333,37	332,26
Portugal	371,84	365,08	365,85	392,78	386,94	401,30	-	400,00	-	220,46	222,70	207,40	369,77	379,21	373,97
Rumänien	-	-	-	314,63	349,15	308,66	285,55	326,78	-	249,95	245,42	255,60	287,48	285,54	306,31
Slowenien	-	331,54	-	327,51	328,88	330,65	-	-	-	228,01	231,27	233,44	314,94	313,08	322,01
Slowakei	-	-	-	346,60	358,38	365,27	-	-	-	186,11	179,62	180,18	-	-	-
Finnland	-	-	-	379,32	383,55	381,80	-	-	-	304,75	308,48	307,16	378,49	382,69	385,75
Schweden	490,73	477,24	494,76	472,57	469,94	470,79	490,54	475,56	480,85	431,69	424,20	430,05	466,44	464,72	469,31
<b>EU</b>	<b>375,69</b>	<b>371,45</b>	<b>374,42</b>	<b>381,71</b>	<b>382,24</b>	<b>383,42</b>	<b>408,49</b>	<b>408,13</b>	<b>410,07</b>	<b>303,41</b>	<b>303,73</b>	<b>307,02</b>	<b>384,37</b>	<b>387,61</b>	<b>388,47</b>

 Quelle: [http://ec.europa.eu/agriculture/market-observatory/meat/beef/statistics\\_en.htm](http://ec.europa.eu/agriculture/market-observatory/meat/beef/statistics_en.htm), Europäische Kommission

## 3) Marktpreis für geschlachtete Schafe (EUR/100 kg)

	Woche bis:	09.05.2021	16.05.2021	23.05.2021	30.05.2021	Vorwoche ±
<b>SCHWERE LÄMMER</b>	Belgien	656,90	664,50	677,60	668,80	-8,80
	Deutschland	788,70	791,92	770,31	771,20	0,89
	Spanien	618,75	616,52	616,03	620,92	4,89
	Frankreich	742,00	747,00	738,00	731,00	-7,00
	Kroatien	621,37	608,55	608,12	703,71	95,59
	Irland	745,80	758,02	766,81	758,86	-7,95
	Italien	474,00	480,00	471,00	468,00	-3,00
	Zypern	559,00	560,00	560,00	556,00	-4,00
	Lettland	530,04	562,51	554,71	561,65	6,94
	Litauen	-	-	377,17	383,38	6,21
	Ungarn	710,22	714,47	724,17	701,40	-22,77
	Niederlande	713,53	723,11	717,08	715,34	-1,74
	ÖSTERREICH	594,00	590,00	608,00	593,00	-15,00
	Portugal	556,00	534,40	538,00	538,00	0,00
	Rumänien	442,13	282,16	263,86	264,15	0,29
	Slowenien	560,08	588,10	580,40	574,47	-5,93
	Finnland	407,74	407,74	433,25	433,25	0,00
	Schweden	706,47	722,48	726,45	723,55	-2,90
	<i>EU</i>	<i>694,14</i>	<i>694,21</i>	<i>691,37</i>	<i>688,16</i>	<i>-3,21</i>
	<b>LEICHTE LÄMMER</b>	Bulgarien	709,00	701,94	698,29	690,29
Griechenland		600,92	-	-	-	-
Spanien		635,52	632,87	632,70	640,33	7,63
Kroatien		727,15	687,36	716,30	739,71	23,41
Italien		574,00	579,00	575,00	574,00	-1,00
Lettland		464,77	502,90	506,50	510,98	4,48
Ungarn		761,11	762,55	778,44	754,49	-23,95
Portugal		681,00	660,82	649,72	649,72	0,00
Slowenien		561,37	530,27	535,81	553,33	17,52
<i>EU</i>		<i>616,31</i>	<i>614,81</i>	<i>614,05</i>	<i>617,96</i>	<i>3,91</i>

 Quelle: [http://ec.europa.eu/agriculture/sheep-goats/presentations/index\\_en.htm](http://ec.europa.eu/agriculture/sheep-goats/presentations/index_en.htm), Europäische Kommission

## 4) Schweine, Klasse S (EUR/100 kg Schlachtgewicht, kalt)

Woche bis:	09.05.2021	16.05.2021	23.05.2021	30.05.2021	Vorwoche ±
Belgien	141,11	141,23	139,51	156,36	16,85
Tschechien	145,13	146,16	148,45	155,79	7,33
Dänemark	169,98	170,79	173,21	179,79	6,59
Deutschland	151,10	153,49	159,56	162,50	2,94
Estland	157,58	156,61	156,44	158,40	1,96
Griechenland	176,15	-	-	-	-
Spanien	186,56	188,59	190,47	195,00	4,53
Frankreich	171,00	173,00	173,00	173,00	0,00
Kroatien	137,31	138,25	139,88	149,60	9,73
Irland	167,83	167,93	167,81	167,86	0,05
Lettland	148,06	148,16	151,01	160,72	9,71
Litauen	146,79	147,11	150,56	160,06	9,50
Ungarn	147,91	148,64	150,82	158,27	7,45
Niederlande	145,20	145,23	150,44	155,16	4,72
ÖSTERREICH	174,29	174,75	178,10	182,14	4,04
Polen	145,98	149,11	161,70	167,34	5,64
Portugal	193,00	194,00	195,00	198,00	3,00
Rumänien	140,98	139,31	138,86	146,26	7,41
Slowenien	181,41	181,22	185,26	190,14	4,88
Slowakei	137,50	137,71	142,25	152,94	10,69
Finnland	165,16	165,29	164,74	165,09	0,35
Schweden	199,02	199,45	201,80	199,09	-2,71
<i>EU</i>	165,05	166,66	169,79	174,46	4,67

 Quelle: [http://ec.europa.eu/agriculture/market-observatory/meat/pigmeat/statistics\\_en.htm](http://ec.europa.eu/agriculture/market-observatory/meat/pigmeat/statistics_en.htm), Europäische Kommission



## 5) Schweine, Klasse E (EUR/100 kg Schlachtgewicht, kalt)

Woche bis:	09.05.2021	16.05.2021	23.05.2021	30.05.2021	Vorwoche ±
Belgien	129,62	130,40	127,03	146,07	19,04
Bulgarien	178,29	178,53	178,24	178,54	0,30
Tschechien	141,53	142,99	144,49	151,82	7,33
Dänemark	164,60	165,14	167,29	174,68	7,39
Deutschland	147,76	150,37	156,77	159,77	3,00
Estland	153,21	151,68	151,71	154,60	2,89
Griechenland	176,15	-	-	-	-
Spanien	177,91	179,27	181,32	186,82	5,50
Frankreich	163,00	165,00	165,00	166,00	1,00
Kroatien	139,43	139,85	145,07	149,87	4,80
Irland	164,82	164,98	165,01	166,94	1,93
Zypern	171,94	171,84	184,46	185,78	1,32
Lettland	149,46	149,99	155,11	165,78	10,67
Litauen	143,91	144,93	149,10	156,76	7,66
Ungarn	145,72	146,87	149,47	157,15	7,68
Niederlande	144,06	144,09	149,30	154,02	4,72
ÖSTERREICH	162,38	163,74	166,69	171,03	4,34
Polen	144,13	146,97	160,27	165,73	5,47
Portugal	191,00	192,00	194,00	197,00	3,00
Rumänien	140,06	139,21	138,02	145,02	7,00
Slowenien	164,36	165,44	168,37	174,21	5,84
Slowakei	138,66	138,80	142,92	151,96	9,04
Finnland	159,28	160,32	159,50	159,19	-0,31
Schweden	196,46	196,19	198,64	198,20	-0,44
<b>EU</b>	<b>154,08</b>	<b>155,75</b>	<b>160,85</b>	<b>165,26</b>	<b>4,40</b>

 Quelle: [http://ec.europa.eu/agriculture/market-observatory/meat/pigmeat/statistics\\_en.htm](http://ec.europa.eu/agriculture/market-observatory/meat/pigmeat/statistics_en.htm), Europäische Kommission

## 6) Ferkel (EUR/Stück)

Woche bis:	09.05.2021	16.05.2021	23.05.2021	30.05.2021	Vorwoche ±
Belgien	49,50	49,50	49,75	50,50	0,75
Dänemark	61,86	61,86	63,61	63,61	0,00
Deutschland	53,20	54,00	54,10	57,30	3,20
Spanien	59,77	57,26	57,07	57,07	0,00
Frankreich	43,75	45,00	46,75	45,75	-1,00
Kroatien	46,17	46,64	47,97	47,97	0,00
Italien	45,53	45,69	45,68	45,68	0,00
Ungarn	51,36	52,66	55,32	55,32	0,00
Niederlande	42,50	42,50	42,50	44,25	1,75
Polen	-	-	-	-	-
Portugal	60,00	58,00	58,00	60,00	2,00
Finnland	38,39	38,84	39,14	38,37	-0,77
Schweden	81,85	81,17	82,96	80,29	-2,67
<i>EU</i>	<i>52,02</i>	<i>51,76</i>	<i>52,24</i>	<i>52,93</i>	<i>0,69</i>

Quelle: [http://ec.europa.eu/agriculture/market-observatory/meat/pigmeat/statistics\\_en.htm](http://ec.europa.eu/agriculture/market-observatory/meat/pigmeat/statistics_en.htm), Europäische Kommission

## M) Preisentwicklung diverser Länder für Schlachtvieh

### 1) Deutschland gesamt: frei Schlachtstätte je kg SG in EUR ohne MwSt.

Woche bis:	16.05.2021	23.05.2021	30.05.2021	06.06.2021	Vorw. ±
Jungstiere U3	3,86	3,89	3,95	3,99	0,04
Jungstiere R3	3,81	3,84	3,89	3,94	0,05
Jungstiere O3	3,60	3,63	3,69	3,72	0,03
Kalbinnen R3	3,47	3,52	3,56	3,60	0,04
Kühe R3	3,25	3,28	3,31	3,36	0,05
Kühe O3	3,09	3,11	3,16	3,23	0,07
Kälber, pauschal	4,06	4,08	4,12	4,14	0,02
Schweine S	1,50	1,56	1,59	1,61	0,02
Schweine E	1,47	1,54	1,57	1,58	0,01
Lämmer, pauschal	7,76	7,55	7,56	7,59	0,03

Quelle: Bundesministerium für Ernährung, Landwirtschaft und Verbraucherschutz (BLE, Deutschland)

### 2) Preise frei Schlachtstätte in Bayern\*) (EUR/kg Schlachtgewicht)

Woche bis:	16.05.2021	23.05.2021	30.05.2021	06.06.2021	Vorw. ±
Jungstiere U3	3,81	3,88	3,96	3,98	0,02
Jungstiere R3	3,77	3,82	3,92	3,94	0,02
Jungstiere E-P	3,76	3,82	3,91	3,94	0,03
Kalbinnen U3	3,49	3,54	3,57	3,62	0,05
Kalbinnen R3	3,46	3,49	3,55	3,58	0,03
Kalbinnen E-P	3,40	3,45	3,50	3,54	0,04
Kühe U3	3,34	3,41	3,44	3,53	0,09
Kühe R3	3,20	3,27	3,29	3,37	0,08
Kühe E-P	3,12	3,18	3,20	3,25	0,05
Schweine E	1,49	1,57	1,58	1,61	0,03
Schweine S-P	1,50	1,58	1,59	1,62	0,03

\*) Abrechnung erfolgt bei Rindern und Schweinen nach Warmgewicht

Quelle: Bayerischer Bauernverband

### 3) Italien: Marktbericht Markt Modena - Preise in EUR/kg LG (exkl. USt.)

Nutzkälber/Einsteller	10.05.2021	17.05.2021	24.05.2021	31.05.2021	07.06.2021
Nutzkälber/Fleischrasse Extra Qual.	5,00-5,55	5,00-5,55	5,00-5,55	5,00-5,55	5,00-5,55
Nutzkälber/Fleischrasse	3,38-4,15	3,38-4,15	3,38-4,15	3,38-4,15	3,38-4,15
Einsteller/Limousin	2,99-3,12	3,01-3,14	3,01-3,14	3,01-3,14	3,01-3,14
Einsteller/Kreuzungen	2,73-2,84	2,75-2,86	2,75-2,86	2,75-2,86	2,75-2,86
Schlachtrinder/Jungstiere	10.05.2021	17.05.2021	24.05.2021	31.05.2021	07.06.2021
Limousin	2,80-2,88	2,80-2,88	2,80-2,88	2,80-2,88	2,80-2,88
Charolais u. Kreuzungen 1. Qual.	2,52-2,60	2,52-2,60	2,50-2,60	2,50-2,60	2,52-2,62
Schwarzbunte 1. Qual.	1,25-1,35	1,25-1,35	1,25-1,35	1,25-1,35	1,25-1,35
Schlachtrinder/Kalbinnen	10.05.2021	17.05.2021	24.05.2021	31.05.2021	07.06.2021
Limousin	2,87-2,97	2,87-2,97	2,87-2,97	2,87-2,97	2,87-2,97
Fleischrasse u. Kreuzungen	2,65-2,75	2,65-2,75	2,65-2,75	2,65-2,75	2,65-2,75

Quelle: www.borsamercimodena.it, Borsa Merci di Modena

**Marktbericht Markt Modena - Fleischpreise in EUR/kg**

<b>Jungstierfleisch/Hälften</b>	<b>10.05.2021</b>	<b>17.05.2021</b>	<b>24.05.2021</b>	<b>31.05.2021</b>	<b>07.06.2021</b>
Extra Qualität	5,53-5,73	5,53-5,73	5,53-5,73	5,53-5,73	5,56-5,76
1. Qualität	4,83-5,33	4,83-5,33	4,83-5,33	4,83-5,33	4,86-5,36
2. Qualität	4,43-4,73	4,43-4,73	4,43-4,73	4,43-4,73	4,46-4,76
<b>Kalbinnenfleisch/Hälften</b>	<b>10.05.2021</b>	<b>17.05.2021</b>	<b>24.05.2021</b>	<b>31.05.2021</b>	<b>07.06.2021</b>
Extra Qualität	5,50-5,80	5,50-5,80	5,50-5,80	5,50-5,80	5,50-5,80
1. Qualität	5,21-5,61	5,21-5,61	5,21-5,61	5,21-5,61	5,21-5,61
2. Qualität	4,96-5,16	4,96-5,16	4,96-5,16	4,96-5,16	4,96-5,16

Quelle: www.borsamermodena.it, Borsa Merci di Modena

**4) Italien: Richtpreis Schlachtschweine in EUR/kg**

<b>Notierung vom:</b>	<b>20.05.2021</b>	<b>27.05.2021</b>	<b>03.06.2021</b>
Schlachtschweine 130 - 144 kg LG	1,20	1,23	keine Notierung

Quelle: www.listinicum.it, Commissione Unica Nazionale

**5) Niederlande: Schweine und Ferkel in EUR/kg**

<b>Woche bis:</b>	<b>30.05.2021</b>	<b>06.06.2021</b>	<b>13.06.2021</b>
Vion, ab Hof, inkl. USt., in EUR/kg SG Basispreis 56 % MFA, Typ A, 78 - 100 kg	1,74	1,74	1,74
Ferkel (BestPigletPrice), EUR/Stück	49,50	49,50	49,50

Quelle: VDE Varkenshandel

**6) Dänemark: Produzentenpreise**

<b>Woche bis:</b>	<b>30.05.2021</b>	<b>06.06.2021</b>	<b>13.06.2021</b>
Schlachtschweine, 61 % MFA in EUR/kg	1,57	1,57	1,59

Quelle: Danish Crown

**7) Frankreich: Schweine in EUR/kg SG, ab Hof**

<b>Woche bis:</b>	<b>30.05.2021</b>	<b>06.06.2021</b>	<b>13.06.2021</b>
Bretagne, 56 % Fleischanteil Montag	1,541	1,546	1,547
Donnerstag	1,544	1,547	-

Quelle: www.marche-porc-breton.com, Marché du Porc Breton

**8) Spanien: Mercolleida, Notierungen in EUR**

<b>Notierung vom:</b>	<b>20.05.2021</b>	<b>27.05.2021</b>	<b>03.06.2021</b>
Schweine in EUR/kg LG (Cerdo Selecto)	1,53	1,55	1,56
Ferkel (20 kg) in EUR/Stück (Precio Base Lleida)	51,00	51,00	51,00

Quelle: ANAFRIC

Der Marktbericht Vieh und Fleisch erscheint wöchentlich.

Dieser Bericht ist auf der Webseite der  
Agrarmarkt Austria ([www.ama.at](http://www.ama.at)) im Internet verfügbar.

Die nächste Ausgabe wird voraussichtlich am 17. Juni 2021 erscheinen.

### **Impressum**

Informationen gemäß § 5 E-Commerce Gesetz und Offenlegung gemäß § 25 Mediengesetz

Medieninhaber, Herausgeber, Vertrieb: Agrarmarkt Austria

Redaktion: GB I/Abt. 3 – Referat 08

Dresdner Straße 70

1200 Wien

UID-Nr.: ATU16305503

Telefon: +43 50 3151-248

Fax: +43 50 3151-396

E-Mail: [preismeldungen@ama.gv.at](mailto:preismeldungen@ama.gv.at)

Vertretungsbefugt:

Dipl.-Ing. Günter Griesmayr, Vorstandsvorsitzender und Vorstand für den Geschäftsbereich II

Dr. Richard Leutner, Vorstand für den Geschäftsbereich I

Die Agrarmarkt Austria ist eine gemäß § 2 AMA-Gesetz 1992, BGBl. Nr. 376/1992, eingerichtete juristische Person öffentlichen Rechts, deren Aufgaben im § 3 festgelegt sind. Sie unterliegt gemäß § 25 AMA-Gesetz der Aufsicht der Bundesministerin für Landwirtschaft, Regionen und Tourismus.

Hersteller: Eigendruck

Bildnachweis: [www.pixabay.com](http://www.pixabay.com)

Verlagsrechte: Die in dieser Broschüre veröffentlichten Beiträge sind urheberrechtlich geschützt. Alle Rechte sind vorbehalten. Nachdruck und Auswertung der von der AGRARMARKT AUSTRIA erhobenen Daten sind mit Quellenangabe gestattet. Alle Angaben ohne Gewähr.

Im Sinne des Gleichheitsgrundsatzes haben die Ausführungen in gleicher Weise für alle Geschlechter Geltung.