



**AMA**  
**AgrarMarkt Austria**

Dresdner Straße 70, 1200 Wien

K-Ö  
Gemäß des § 3 Abs. 1 Z 1 des AMA-Gesetzes 1992 (BGBl. Nr. 376/1992 i. d. g. F.)  
Zertifiziertes Qualitätsmanagement-System nach ÖNORM EN ISO 9001 REG. Nr. 01537/0  
Zertifiziertes Informationssicherheits-Management-System nach ÖNORM ISO/IEC 27001 REG Nr. 35/0  
Zertifiziertes IT Service-Management-System nach ISO/IEC 20000-1 REG Nr. 45/0  
Zertifiziertes Umweltmanagement-System nach EMAS REG Nr. AT-000680 und ÖNORM EN ISO 14001 REG Nr. 02982/0

[www.ama.at](http://www.ama.at)



# Marktbericht

VIEH UND FLEISCH | 39. Woche | 25.09.2017 – 01.10.2017

39. AUSGABE 2017

**Marktübersicht**

**Preisbericht Österreich**

**Markt Österreich**

**Markt und Preise international**

## **I N H A L T**

<b>I.....</b>	<b>MARKTÜBERSICHT.....</b>	<b>3</b>
<b>II.....</b>	<b>PREISBERICHT ÖSTERREICH.....</b>	<b>4</b>
	A) Preisbericht.....	4
	B) Preisbericht – Zukauf EU.....	7
<b>III.....</b>	<b>MARKT ÖSTERREICH.....</b>	<b>8</b>
	C) Daten aus der Rinderdatenbank.....	8
	D) Lebendvermarktung von Nutzkälbern, Jung -und Jährlingsrindern in Österreich.....	9
	E) Zuchtrinderverkäufe.....	9
<b>IV.....</b>	<b>GRAFIK ÖSTERREICH.....</b>	<b>10</b>
	F) Schlachtstierpreise (E-P).....	10
	G) Schlachtkalbinnenpreise (E-P).....	10
	H) Schlachtkuhpreise (E-P).....	10
	I) Schweinehälftenpreise (S-P).....	11
	J) Vergleich der Notierungspreise für Ferkel bzw. Schweine.....	11
	K) Schlachtkälberpreise.....	11
<b>V.....</b>	<b>MARKT UND PREISE INTERNATIONAL.....</b>	<b>12</b>
	L) EU-Preisspiegel für Schlachtvieh.....	12
	M) Preisentwicklung diverser Länder für Schlachtvieh.....	18

## I MARKTÜBERSICHT

### **Schlachtkuhpreise nochmals reduziert**

Der durchschnittliche Auszahlungspreis der Schlachthöfe (E-P) für Jungtiere stieg in der Berichtswoche um 1 Cent je kg. Es kam zu einem Preis von EUR 3,96 je kg. Dieser lag um 3,9 % über dem Niveau des Vorjahres.

Für Schlachtkühe wurde um 2 Cent je kg weniger bezahlt. Der Preis lag bei EUR 2,88 je kg und um 15,7 % über dem Vorjahresniveau.

Der Preis für Kalbinnen stieg um 1 Cent je kg. Der Durchschnittspreis lag bei EUR 3,69 je kg und um 4,2 % über der Linie des Vorjahres.

Bei Schlachtkälbern sank der Preis um 11 Cent auf EUR 6,24 je kg. Im Vergleich zur Vorjahreswoche ergab das ein Plus von 4,3 %.

### **Preiserwartungen für die 40. KW**

Laut Österreichischer Rinderbörse ist das Angebot an Jungtieren, Ochsen und Kalbinnen stabil, die Nachfrage bleibt lebhaft. Die Preise für Jungtiere und Ochsen steigen leicht, Kalbinnen sind unverändert. Aufgrund der Änderung der AMA-Gütesiegel-Kriterien erhöht sich der Zuschlag für Gütesiegel-Jungtiere unter 18 Monaten um 6 Cent. Bei Schlachtkühen geht das Angebot etwas zurück, zu unveränderten Preisen gab es nicht von allen Schlachtbetrieben eine Zusage. Bei Schlachtkälbern übersteigt die Nachfrage weiterhin das Angebot, die Preise bleiben stabil.

In den meisten EU-Ländern wird von einer leicht positiven Tendenz auf dem Jungstiermarkt berichtet. Die Preise sind, mit regionalen Einschränkungen, überwiegend leicht steigend. Der saisonübliche Mengendruck bei Schlachtkühen bleibt in den meisten Mitgliedsländern aus, die Preise tendieren seitwärts bis leicht rückläufig.

### **Stockende Nachfrage nach Schlachtschweinen**

Der Durchschnittspreis (S-P) für Schlachtschweine sank in der Berichtswoche um 5 Cent je kg. Dieser lag bei EUR 1,67 je kg und um 5,1 % unter dem Vorjahrespreis. Laut Österreichischer Schweinebörse bewegte sich der Warenstrom durch die gesamte Wertschöpfungskette anhaltend zäh, obwohl die Schlachtzahlen über das laufende Jahr mehr als 2 % unter dem Vorjahresniveau lagen und von minimalen Lagerbeständen berichtet wurde. Die Fleischbranche beklagte insbesondere den starken Preisverfall bei den wertbestimmenden Teilen wie Schopf und Karree, der dem vermehrten Auftreten von Dumpingangeboten aus Deutschland geschuldet sei.

Die Mastschweine-Notierung sinkt ab dem 5. Oktober um 3 Cent auf EUR 1,51 je kg.

Der Preis für Zuchtsauen sank in der Berichtswoche um 3 Cent auf EUR 1,28 je kg. Im Vergleich zum Vorjahr ergab sich ein Plus von 5,8 %.

### **Ferkelnotierung sinkt erneut**

In Österreich konnten Ferkelrückstellungen weiterhin nicht ausgeschlossen werden. Das lag vor allem an der schwachen Nachfrage, die wegen der laufenden Maisernte in manchen Regionen noch kleiner ausfiel. Die Ferkelnotierung sinkt in der 40. Kalenderwoche nochmals um 10 Cent auf EUR 2,35 je kg. Solange sich die Schlachtschweinepreise nicht stabilisieren, bleibt die Lage auf den Ferkelmärkten europaweit schwierig.

### **Keine Entspannung am EU-Schweinemarkt**

Die erhoffte Stabilisierung des EU-Schweinemarktes blieb bisher aus. Das weiterhin große Angebot übertraf zumeist die Nachfrage. Als wesentlicher Grund für den stockenden Absatz wurde der schleppende Export nach China genannt. Dementsprechend gaben die wichtigsten Notierungen nochmals um bis zu 6 Cent je kg nach.

Der deutsche Schweinemarkt steht weiterhin unter Druck. Trotz der deutlichen Preisrückgänge in den letzten Wochen gestaltet sich die Vermarktung noch immer schwierig, was auch am Wegfall eines Schlachttages liegt. Der Rückstau ist regional unterschiedlich stark ausgeprägt, halbwegs ausgeglichene Verhältnisse herrschen im Süden. Der Vereinigungspreis für Schlachtschweine sinkt um 3 Cent auf EUR 1,50 je kg für den Zeitraum 5. bis 11. Oktober.



## II PREISBERICHT ÖSTERREICH

### A) Preisbericht für die 39. Woche, 25. September 2017 bis 01. Oktober 2017

#### 1) Frei Rampe Preise (EUR/kg, exkl. USt) und Umsatzmengen (Stück) der meldepflichtigen Schlachthöfe

Österreich <sup>1)</sup>	38. Woche 17		39. Woche 17		Vorw. ±	39. KW 16
	EUR/kg	Stück	EUR/kg	Stück	EUR/kg	EUR/kg
Jungstiere U3	3,99	787	4,01	842	0,02	3,87
Jungstiere R3	3,93	255	3,93	272	0,00	3,80
Jungstiere E-P	3,95	3.081	3,96	2.950	0,01	3,81
Ochsen U3	4,29	50	4,33	30	0,04	4,10
Ochsen R3	4,04	60	4,09	50	0,05	4,02
Ochsen E-P <sup>4)</sup>	4,05	247	4,17	206	0,12	3,97
Kühe R3	3,16	280	3,14	303	-0,02	2,72
Kühe O3	2,93	142	2,87	130	-0,06	2,49
Kühe E-P	2,90	2.694	2,88	2.450	-0,02	2,49
Kalbinnen U3	3,85	276	3,87	221	0,02	3,76
Kalbinnen R3	3,70	266	3,69	274	-0,01	3,52
Kalbinnen E-P	3,68	1.054	3,69	1.002	0,01	3,54
Schweine S <sup>2)</sup>	1,76	45.750	1,72	44.717	-0,04	1,80
Schweine E <sup>2)</sup>	1,64	21.265	1,60	21.682	-0,04	1,69
Schweine U <sup>2)</sup>	1,43	972	1,38	948	-0,05	1,47
Schweine S-P <sup>2)</sup>	1,72	67.994	1,67	67.363	-0,05	1,76
Zuchtsauen	1,31	1.010	1,28	1.204	-0,03	1,21
Kälber E-P <sup>3)</sup>	6,35	333	6,24	344	-0,11	5,98
Jungrinder E-P <sup>3)</sup>	4,74	309	4,75	325	0,01	4,62

Quelle: AMA

Niederösterreich	38. Woche 17		39. Woche 17		Vorw. ±	39. KW 16
	EUR/kg	Stück	EUR/kg	Stück	EUR/kg	EUR/kg
Jungstiere U3	3,99	187	4,01	165	0,02	3,83
Jungstiere R3	3,91	65	3,93	68	0,02	3,79
Jungstiere E-P	3,94	791	3,95	705	0,01	3,79
Ochsen U3	-	-	-	-	-	-
Ochsen R3	-	-	-	-	-	-
Ochsen E-P <sup>4)</sup>	-	-	-	-	-	-
Kühe R3	3,15	60	3,06	55	-0,09	2,62
Kühe O3	2,88	16	2,80	12	-0,08	2,38
Kühe E-P	2,93	474	2,86	411	-0,07	2,41
Kalbinnen U3	3,90	69	3,90	60	0,00	3,64
Kalbinnen R3	3,70	50	3,64	60	-0,06	3,49
Kalbinnen E-P	3,71	230	3,72	248	0,01	3,54
Schweine S <sup>2)</sup>	1,78	8.402	1,73	7.706	-0,05	1,82
Schweine E <sup>2)</sup>	1,66	3.014	1,61	3.198	-0,05	1,70
Schweine U <sup>2)</sup>	1,44	138	1,40	156	-0,04	1,47
Schweine S-P <sup>2)</sup>	1,75	11.556	1,69	11.064	-0,06	1,79
Zuchtsauen	1,30	161	1,26	237	-0,04	1,20
Kälber E-P <sup>3)</sup>	-	-	-	-	-	-
Jungrinder E-P <sup>3)</sup>	-	-	-	-	-	-

Quelle: AMA

**Frei Rampe Preise (EUR/kg, exkl. USt) und Umsatzmengen (Stück) der meldepflichtigen Schlachthöfe**

	38. Woche 17		39. Woche 17		Vorw. ±	39. KW 16
	EUR/kg	Stück	EUR/kg	Stück		
<b>Oberösterreich</b>						
Jungstiere U3	4,00	380	4,03	410	0,03	3,88
Jungstiere R3	3,95	132	3,97	137	0,02	3,82
Jungstiere E-P	3,97	1.508	3,98	1.447	0,01	3,82
Ochsen U3	-	-	-	-	-	-
Ochsen R3	-	-	-	-	-	-
Ochsen E-P <sup>4)</sup>	-	-	-	-	-	-
Kühe R3	3,15	122	3,20	111	0,05	2,79
Kühe O3	2,96	47	2,88	49	-0,08	2,56
Kühe E-P	2,99	860	2,98	835	-0,01	2,59
Kalbinnen U3	3,85	101	3,82	93	-0,03	3,84
Kalbinnen R3	3,75	127	3,71	128	-0,04	3,56
Kalbinnen E-P	3,72	438	3,70	440	-0,02	3,60
Schweine S <sup>2)</sup>	1,75	15.155	1,71	14.998	-0,04	1,80
Schweine E <sup>2)</sup>	1,64	7.724	1,60	7.485	-0,04	1,69
Schweine U <sup>2)</sup>	1,44	339	1,39	274	-0,05	1,48
Schweine S-P <sup>2)</sup>	1,71	23.219	1,67	22.761	-0,04	1,76
Zuchtsauen	1,32	418	1,30	443	-0,02	1,20
Kälber E-P <sup>3)</sup>	-	-	-	-	-	-
Jungrinder E-P <sup>3)</sup>	-	-	-	-	-	-

Quelle: AMA

	38. Woche 17		39. Woche 17		Vorw. ±	39. KW 16
	EUR/kg	Stück	EUR/kg	Stück		
<b>Steiermark</b>						
Jungstiere U3	3,95	96	3,95	124	0,00	3,89
Jungstiere R3	3,89	25	3,86	23	-0,03	3,76
Jungstiere E-P	3,93	343	3,93	342	0,00	3,80
Ochsen U3	-	-	-	-	-	-
Ochsen R3	-	-	-	-	-	-
Ochsen E-P <sup>4)</sup>	-	-	-	-	-	-
Kühe R3	3,14	36	3,11	54	-0,03	2,70
Kühe O3	2,84	30	-	-	-	2,49
Kühe E-P	2,90	338	2,87	311	-0,03	2,44
Kalbinnen U3	3,78	81	3,82	38	0,04	3,65
Kalbinnen R3	3,60	51	3,69	29	0,09	3,45
Kalbinnen E-P	3,64	184	3,68	125	0,04	3,44
Schweine S <sup>2)</sup>	1,76	21.245	1,72	21.086	-0,04	1,80
Schweine E <sup>2)</sup>	1,64	10.124	1,60	10.566	-0,04	1,68
Schweine U <sup>2)</sup>	1,43	478	1,38	495	-0,05	1,47
Schweine S-P <sup>2)</sup>	1,72	31.851	1,67	32.155	-0,05	1,76
Zuchtsauen	1,30	421	1,27	508	-0,03	1,22
Kälber E-P <sup>3)</sup>	-	-	-	-	-	-
Jungrinder E-P <sup>3)</sup>	-	-	-	-	-	-

1) Inkl. Salzburg und Kärnten, aus Datenschutzgründen können diese Preise und Umsatzmengen nicht veröffentlicht werden.

2) Abrechnung erfolgt nach Warmgewicht.

3) Inkl. Tirol und Vorarlberg, aus Datenschutzgründen können Bundesländerpreise und Umsatzmengen nicht veröffentlicht werden.

4) Aus Datenschutzgründen können Bundesländerwerte der einzelnen Qualitätsklassen nicht veröffentlicht werden.

Quelle: AMA

**2) Notierungspreise in EUR/kg (exkl. USt.):**

Schweinebörse Österreich	21.09.17-27.09.17	28.09.17-04.10.17	05.10.17-11.10.17
Mastschw. 56% MFA (notiert frei Rampe)	1,59	1,54	1,51
Zuchten (notiert frei Rampe)	1,38	1,35	1,32

EZG Gut Streitdorf	37. Woche 17	38. Woche 17	39. Woche 17	40. Woche 17
ÖHYB-Ferkel bis 25 kg	2,65	2,55	2,45	2,35

Quelle: Erzeugergemeinschaften

**3) Schafpreise in EUR/kg (exkl. USt.) für Frischware:**

	36. Woche 17	37. Woche 17	38. Woche 17	39. Woche 17
Schlachtlämmer (17 - 22 kg SG)	5,74	5,78	5,73	5,73

Quelle: AMA

**4) Verkaufspreise der Österr. Schaf- und Ziegenbörse in EUR/kg (exkl. USt.) für die 39. Woche 2017:**

Lebendpreis	Stück	Gesamtgewicht	Durchschnittspreis
Lämmer Kategorie I	649	27.392,00	2,30
Lämmer Kategorie I (Bio)	3	121,00	2,03
Lämmer Kategorie II / III	290	12.046,00	1,85
Lämmer Kategorie II / III (Bio)	7	307,00	1,56
Altschafe / Altwidder	112	8.740,65	0,62
Altziegen / Altböcke	-	-	-
Kitze	3	114,00	1,99
Kitze (Bio)	-	-	-
Fleischpreise	Stück	Gesamtgewicht	Durchschnittspreis
Lämmer Kategorie I	128	2.607,00	5,66
Lämmer Kategorie I (Bio)	134	2.934,76	6,10
Lämmer Kategorie II / III	10	240,00	5,20
Altschafe / Altwidder	-	-	-
Kitze	-	-	-
Kitze (Bio)	-	-	-

Quelle: Österreichische Schaf- und Ziegenbörse reg. Gen. m. b. H.

**5) Preis- bzw. Markterwartungen für Schlachtrinder in EUR/kg, exkl. USt.:**

Rinderbörse Österreich	38. Woche 2017	39. Woche 2017	40. Woche 2017
Jungstier HK R2/3	3,62	3,62	3,64
Kalbin HK R2/3	3,27	3,27	3,27
Kuh HK R2/3	*)	*)	*)
Schlachtkälber HK R2/3	6,05	6,05	6,05

\*) Notierung ausgesetzt

Quelle: www.rinderboerse.at

**6) Marktpreise für Futtermittelmischungen in EUR/100kg, exkl. USt. – frei Betrieb:**

	Juli 17	August 17	± Vormonat	August 16
Rinderfutter (18 % Eiweiß, Energiestufe 4)	25,33	25,31	-0,01	25,28
Schweinemastfutter (Alleinfutter)	26,16	26,53	0,37	25,34

Quelle: AMA

**B) Preisbericht – Zukauf EU\* für 31. Juli 2017 bis 03. September 2017**
**1) Preise (EUR/kg, exkl. USt.) und Umsatzmengen (Stück) der meldepflichtigen Schlachthöfe**

	Juli 2017		August 2017		± Vormonat	Aug. 2016
	EUR/kg	Stück	EUR/kg	Stück	EUR/kg	EUR/kg
<b>Deutschland</b>						
Jungtiere E-P	-	-	3,80	112	-	-
Kühe E-P	2,66	9	2,63	13	-0,03	2,15
Schweine S-P **	1,78	26.441	1,76	38.191	-0,02	1,68
<b>Slowenien</b>						
Jungtiere E-P	3,47	754	3,52	931	0,05	3,40
Stierfleisch E-P	3,27	96	3,32	116	0,05	3,16
Kühe E-P	2,80	1.181	2,75	1.386	-0,05	2,48
Kalbinnen E-P	3,35	284	3,27	288	-0,08	3,27
<b>Tschechien</b>						
Jungtiere E-P	3,51	896	3,60	1.463	0,09	3,41
Stierfleisch E-P	3,27	143	3,36	84	0,09	3,24
Kühe E-P	2,89	971	2,88	1.454	-0,01	2,59
Kalbinnen E-P	3,29	489	3,30	690	0,01	3,08
<b>Slowakei</b>						
Jungtiere E-P	3,32	85	3,47	349	0,15	3,38
Stierfleisch E-P	3,29	49	3,19	75	-0,10	3,39
Kühe E-P	2,71	645	2,68	833	-0,03	2,34
Kalbinnen E-P	2,97	83	2,90	133	-0,07	2,63
Schweine S-P **	1,77	1.292	1,75	1.096	-0,02	1,69
<b>Ungarn</b>						
Jungtiere E-P	3,38	201	3,49	303	0,11	3,24
Stierfleisch E-P	3,17	35	3,27	33	0,10	3,18
Kühe E-P	2,71	182	2,60	251	-0,11	2,45
Kalbinnen E-P	3,19	44	3,30	85	0,11	2,98
Schweine S-P **	1,76	2.555	1,76	2.853	0,00	1,66
<b>Dänemark</b>						
Schweine S-P **	1,79	149	1,73	533	-0,06	-
<b>Kroatien</b>						
Kühe E-P	2,78	394	2,74	406	-0,04	2,36
Kalbinnen E-P	3,08	56	3,15	56	0,07	3,08
<b>Niederlande</b>						
Schweine S-P **	1,81	1.027	1,80	1.745	-0,01	1,65
<b>Frankreich</b>						
Jungtiere E-P	-	-	3,62	87	-	-
Stierfleisch E-P	-	-	3,31	4	-	-
Kühe E-P	3,20	2	-	-	-	2,85
<b>Italien</b>						
Kühe E-P	3,15	1	-	-	-	-
<b>Luxemburg</b>						
Kühe E-P	3,40	1	-	-	-	-
<b>Polen</b>						
Kühe E-P	-	-	2,55	1	-	-
Kalbinnen E-P	-	-	3,55	4	-	-
<b>Rumänien</b>						
Jungtiere E-P	-	-	3,63	3	-	-

\* Schlachttiere wurden aus EU-Staaten lebend zugekauft und in Österreich geschlachtet. \*\* Abrechnung erfolgt nach Warmgewicht.

Quelle: AMA

### III MARKT ÖSTERREICH

#### C) Daten aus der Rinderdatenbank

2017		Jän.	Feb.	März	April	Mai	Juni	Juli	Aug.	Sept.	Okt.	Nov.	Dez.	Jahr							
<b>Schlachtungen bis 8 Monate</b>																					
AT <sup>1)</sup>	♂	3.208	2.922	3.325	3.018	3.242	2.799	1.992	2.079					22.585							
	♀	1.943	1.933	2.357	2.309	2.145	1.831	1.562	1.678					15.758							
andere Länder <sup>2)</sup>	♂	1	0	1	1	2	3	0	5					13							
	♀	0	0	0	2	0	1	2	0					5							
<b>Schlachtungen über 8 Monate</b>																					
AT <sup>1)</sup>	♂	21.026	19.401	22.978	20.336	22.610	20.835	19.838	20.846					167.870							
	♀	19.831	19.980	22.228	18.702	21.068	18.940	19.548	19.770					160.067							
andere Länder <sup>2)</sup>	♂	3.163	2.783	3.741	2.902	3.238	2.635	2.850	3.687					24.999							
	♀	6.282	5.646	6.590	5.750	5.660	5.558	4.928	6.119					46.533							
<b>Schlachtungen gesamt</b>																					
AT <sup>1)</sup>	♂	24.234	22.323	26.303	23.354	25.852	23.634	21.830	22.925					190.455							
	♀	21.774	21.913	24.585	21.011	23.213	20.771	21.110	21.448					175.825							
	gesamt	46.008	44.236	50.888	44.365	49.065	44.405	42.940	44.373					366.280							
andere Länder <sup>2)</sup>	♂	3.164	2.783	3.742	2.903	3.240	2.638	2.850	3.692					25.012							
	♀	6.282	5.646	6.590	5.752	5.660	5.559	4.930	6.119					46.538							
	gesamt	9.446	8.429	10.332	8.655	8.900	8.197	7.780	9.811					71.550							
<b>Versendungen und Exporte von Lebendrindern in Stück</b>																					
in andere Länder	♂	6.838	4.438	3.987	3.530	3.975	2.300	2.599	2.914					30.581							
	♀	2.988	3.042	2.867	2.888	3.399	1.689	1.395	2.403					20.671							
<b>Zugänge und Importe von Lebendrindern in Stück</b>																					
andere Länder	♂	12	7	31	22	42	44	29	16					203							
	♀	53	71	152	75	127	244	76	58					856							
<b>Schlachtungen gesamt, getrennt nach Herkunftsländern für Jänner bis August 2017</b>																					
	BE	CH	CZ	DE	DK	EE	EL	FR	HR	HU	IT	LU	LV	NL	PL	PT	RO	SI	SK	UK	ges.
♂	2	11	14.613	122	1	0	0	194	9	3.288	38	2	256	8	26	14	86	4.588	1.753	1	25.012
♀	1	6	17.514	466	30	1	1	66	3.294	6.700	46	6	8	19	12	0	83	11.286	6.996	3	46.538
gesamt	3	17	32.127	588	31	1	1	260	3.303	9.988	84	8	264	27	38	14	169	15.874	8.749	4	71.550
in %	0,00	0,02	44,90	0,82	0,04	0,00	0,00	0,36	4,62	13,96	0,12	0,01	0,37	0,04	0,05	0,02	0,24	22,19	12,23	0,01	100,00

1) Geburt und Schlachtung der Rinder in Österreich

2) Geburt der Rinder nicht in Österreich, geschlachtet in Österreich; 2016 wurden 99,12% der Rinder direkt zur Schlachtung nach Österreich verbracht; 0,88% der Rinder wurden bereits vor der Schlachtung in Österreich gehalten.

AT= Österreich, ♂= männlich, ♀=weiblich, BE= Belgien, BG= Bulgarien, CH= Schweiz, CZ= Tschechien, DE= Deutschland, DK= Dänemark, EE= Estland, EL= Griechenland, ES= Spanien, FR= Frankreich, HR= Kroatien, HU= Ungarn, IE= Irland, IT= Italien, LT= Litauen, LU= Luxemburg, LV= Lettland, NL= Niederlande, PL= Polen, PT= Portugal, RO= Rumänien, SE= Schweden, SI= Slowenien, SK= Slowakei, UK= Vereinigtes Königreich

Quelle: AMA



## D) Lebendvermarktung von Nutzkälbern, Jung- und Jährlingsrindern in Österreich

### 1) Männliche Nutzkälber zwischen 8 Tagen und vier Wochen in EUR/Stück (exkl. USt.)

	39. Woche 17			Vorwoche ±	39. KW 16
	Stück	Ø Gewicht	EUR/Stück	EUR/Stück	EUR/Stück
Stierkälber - Milchrasen	36	62,22	109,28	-1,56	121,61
Stierkälber - Fleischrasen *)	120	75,18	324,59	9,36	335,80

\*) Fleischrasen, Zweinutzungsrasen oder aus einer Kreuzung mit einer Fleischrasse

Quelle: AMA

### 2) Jungrinder und Jährlingsrinder in EUR/kg (exkl. USt.)

	39. Woche 17			Vorwoche ±	39. KW 16
	Stück	Ø Gewicht	EUR/kg	EUR/kg	EUR/kg
Jungrinder	190	312,63	2,49	0,09	2,44
Jährlingsrinder - männlich	4	435,50	2,08	0,00	2,08
Jährlingsrinder - weiblich	16	427,81	1,73	0,00	2,00

Jungrinder: männlich und weiblich, 6 bis 11 Monate, zur Mastung; Jährlingsrinder: 12 bis 23 Monate, zur Mastung

Quelle: AMA

## E) Zuchtrinderverkäufe

### 1) Versteigerungen, Nettopreise in EUR

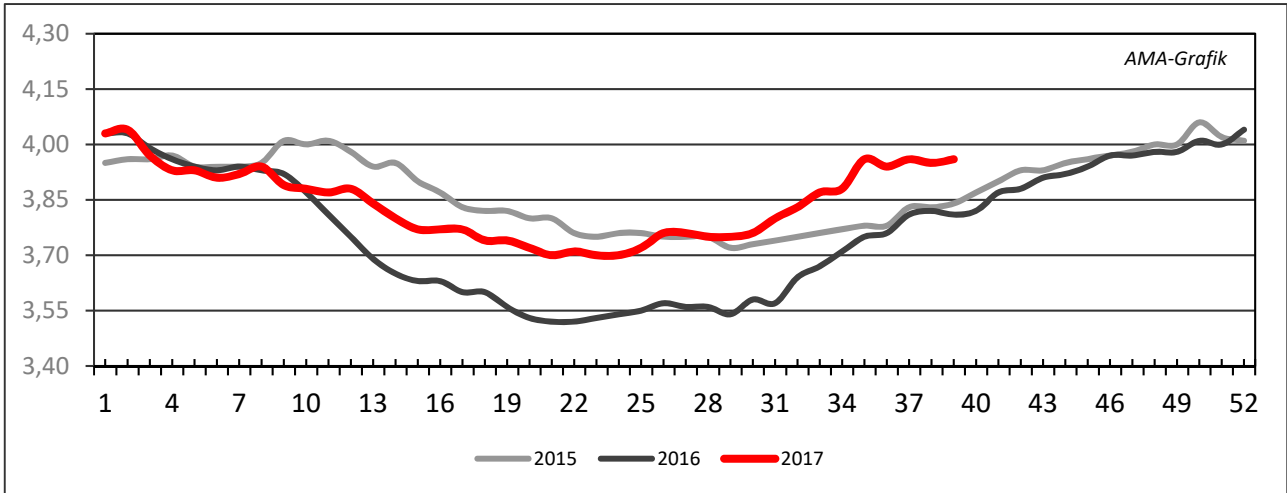
Lienz, am 26. September 2017

	Rasse	aufgetrieben	verkauft	Durchschnittspreis
Kühe	Fleckvieh	-	3	1.613,00
Jungkühe	Fleckvieh	-	31	1.871,00
Kalbinnen	Fleckvieh	-	82	1.793,00
Jungkalbinnen	Fleckvieh	-	1	1.080,00
Zuchtkälber	Fleckvieh	-	4	585,00

Quelle: Raiffeisengenossenschaft Osttirol

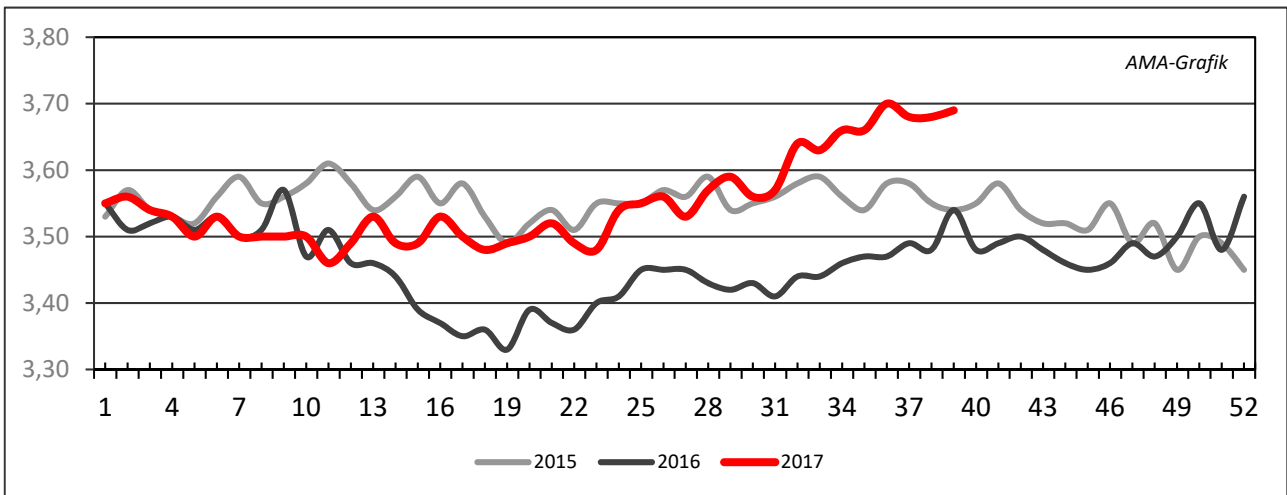
## IV GRAFIK ÖSTERREICH

### F) Schlachtstierpreise (E-P) in EUR/kg, exkl. USt.



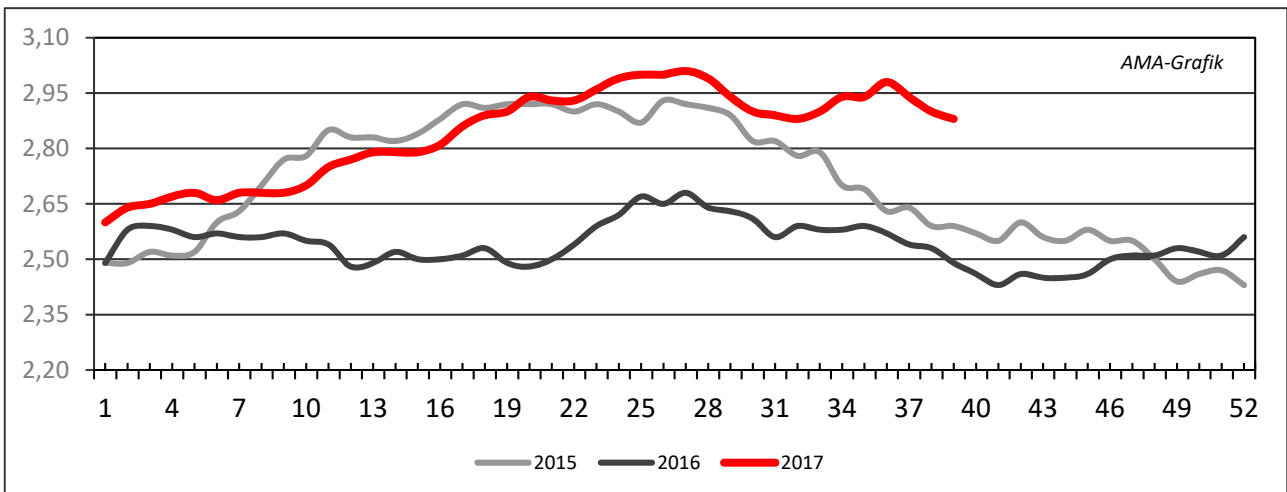
Quelle: AMA

### G) Schlachtkalbinnenpreise (E-P) in EUR/kg, exkl. USt.



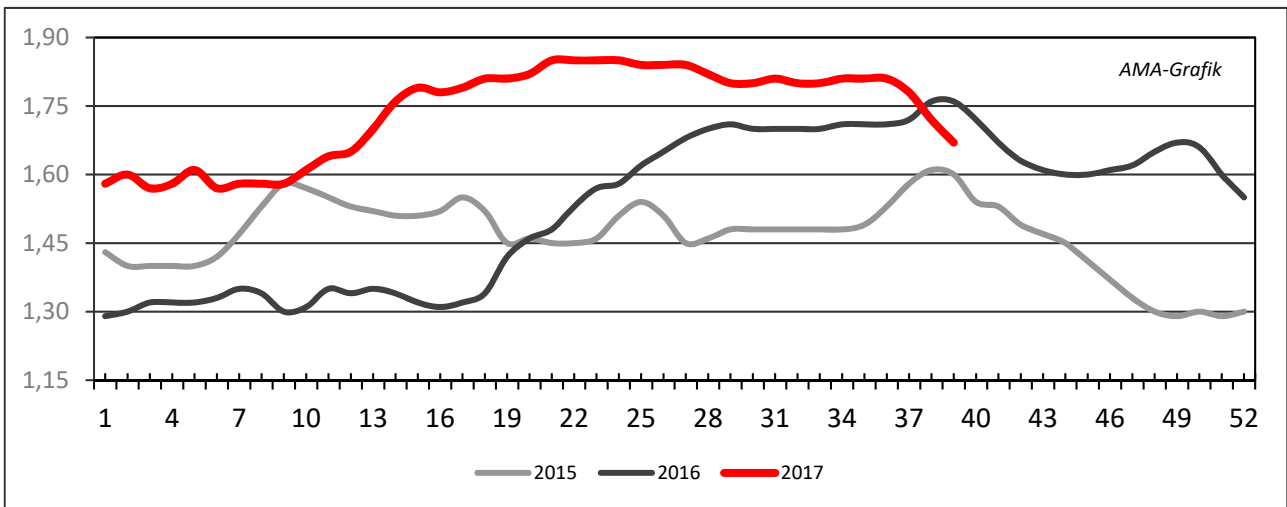
Quelle: AMA

### H) Schlachtkuhpreise (E-P) in EUR/kg, exkl. USt.



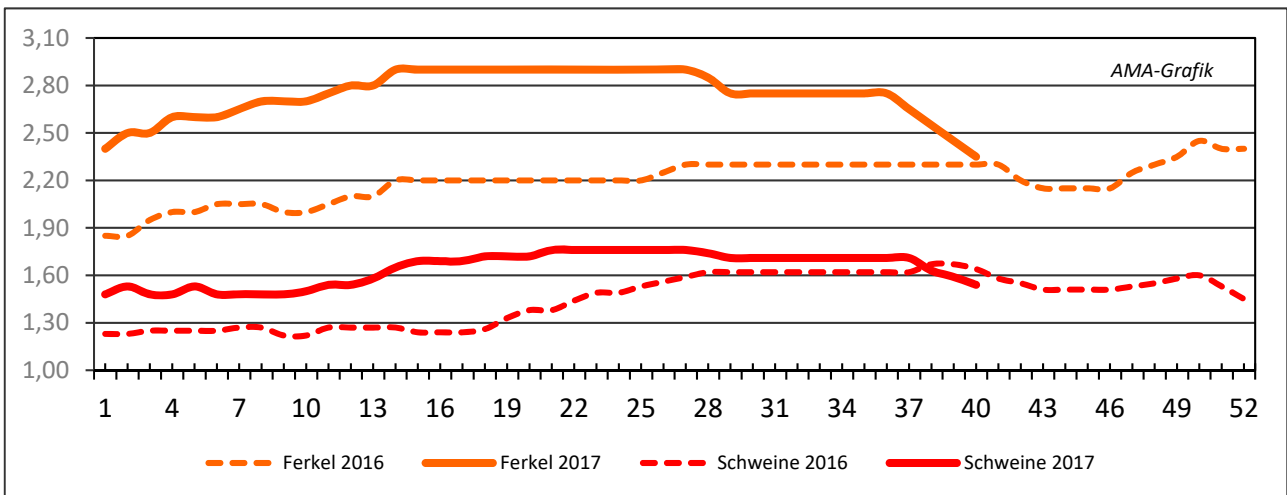
Quelle: AMA

**I) Schweinehälftenpreise (S-P) in EUR/kg, exkl. USt.**



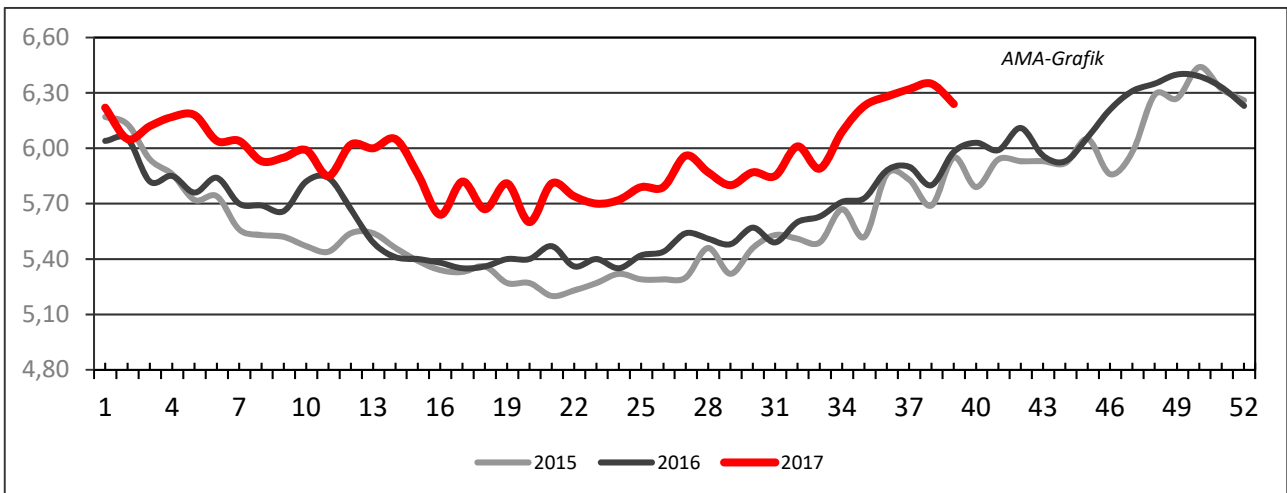
Quelle: AMA

**J) Vergleich der Notierungspreise für Ferkel bzw. Schweine in EUR/kg, exkl. USt.**



Quelle: Erzeugergemeinschaften

**K) Schlachtkälberpreise in EUR/kg, exkl. USt.**



Quelle: AMA

## V MARKT UND PREISE INTERNATIONAL

### L) EU-Preisspiegel für Schlachtvieh

#### 1) Marktpreise für die Qualitätsklassen URO (EUR/100 kg Schlachtgewicht, kalt) der Mitgliedsländer

Woche bis:	Jungstierfleisch A UR(O)			Ochsenfleisch C UR(O)			Jungrinder Z UR(O)		
	10.09.2017	17.09.2017	24.09.2017	10.09.2017	17.09.2017	24.09.2017	10.09.2017	17.09.2017	24.09.2017
Belgien	335,70	336,27	337,14	-	-	-	-	-	-
Bulgarien	-	-	-	-	-	-	-	-	-
Tschechien	336,23	336,51	335,68	-	-	-	-	-	-
Dänemark	368,24	371,65	370,09	-	-	-	372,97	373,43	371,87
Deutschland	383,83	383,22	384,46	-	-	-	-	-	-
Estland	-	-	330,08	-	-	-	-	-	-
Irland	-	-	-	374,62	374,45	374,24	-	-	-
Griechenland	422,12	423,89	423,77	-	-	-	-	-	-
Spanien	381,11	386,80	385,09	-	-	-	394,77	395,11	394,80
Frankreich	386,53	385,90	387,05	370,19	370,61	371,55	-	-	-
Kroatien	346,17	345,74	340,12	-	-	-	-	-	-
Italien	398,72	407,01	403,41	-	-	-	476,52	449,80	437,89
Zypern	-	-	-	-	-	-	-	-	-
Lettland	241,66	234,05	248,95	-	-	-	206,61	221,33	194,79
Litauen	292,19	278,96	284,44	-	-	-	-	-	-
Luxemburg	379,34	382,00	376,25	-	-	-	-	-	-
Ungarn	-	-	-	-	-	-	-	-	-
Malta	868,76	868,76	868,76	-	-	-	-	-	-
Niederlande	355,31	349,88	350,00	-	-	-	-	-	-
ÖSTERREICH	378,80	380,96	381,38	-	-	-	458,13	453,49	458,31
Polen	331,27	329,27	330,91	-	-	-	312,67	315,36	329,67
Portugal	367,19	369,13	369,94	-	-	-	367,14	367,00	368,71
Rumänien	267,88	245,40	262,34	-	-	-	271,18	241,13	256,38
Slowenien	331,15	333,13	336,00	-	-	-	419,72	-	375,39
Slowakei	325,57	332,12	327,87	-	-	-	-	-	471,91
Finnland	384,97	378,60	385,96	-	-	-	-	-	-
Schweden	474,12	447,66	447,55	-	-	-	523,60	446,27	499,28
Großbritannien	-	-	-	420,78	430,93	435,32	-	-	-
Nordirland	-	-	-	394,24	398,77	403,91	-	-	-
EU	379,56	380,41	379,62	397,58	402,74	405,00	394,73	390,32	388,67

Quelle: [http://ec.europa.eu/agriculture/market-observatory/meat/beef/statistics\\_en.htm](http://ec.europa.eu/agriculture/market-observatory/meat/beef/statistics_en.htm), Europäische Kommission

**2) Rinder (EUR/100 kg Schlachtgewicht, kalt)**

Woche bis:	Jungrinder R3			Jungstiere R3			Ochsen R3			Kühe O3			Kalbinnen R3		
	10.09.17	17.09.17	24.09.17	10.09.17	17.09.17	24.09.17	10.09.17	17.09.17	24.09.17	10.09.17	17.09.17	24.09.17	10.09.17	17.09.17	24.09.17
Belgien	-	-	-	297,86	297,76	297,76	-	-	-	274,72	275,29	275,08	321,50	321,00	-
Bulgarien	-	-	-	-	-	-	-	-	-	260,87	250,58	260,87	-	-	-
Tschechien	-	-	-	338,01	339,68	340,64	-	-	-	249,32	249,15	251,60	286,61	281,84	283,96
Dänemark	374,25	375,79	375,22	369,82	374,45	373,47	397,10	-	400,35	322,23	323,64	325,63	371,43	371,22	373,07
Deutschland	-	-	-	389,80	388,72	390,87	382,53	406,49	428,36	325,24	323,76	321,26	376,32	375,14	375,91
Estland	-	-	-	-	-	345,25	-	-	-	230,49	251,40	249,12	-	-	-
Irland	-	-	-	368,02	370,66	371,27	372,21	372,07	372,38	313,41	313,82	315,13	382,51	382,05	-
Griechenland	-	-	-	-	420,34	422,80	-	-	-	200,86	191,18	185,40	-	-	-
Spanien	394,23	396,15	395,12	382,82	386,78	391,66	-	-	-	219,38	217,79	204,62	385,64	382,31	383,10
Frankreich	-	-	-	383,00	382,00	383,00	377,00	391,00	388,00	329,00	328,00	326,00	396,00	395,00	395,00
Kroatien	-	-	-	351,91	352,66	353,12	-	-	-	-	193,55	-	384,23	379,33	378,38
Italien	492,00	410,46	400,06	391,13	403,88	405,56	-	-	-	287,45	285,48	280,67	436,43	446,56	445,28
Zypern	-	-	-	-	-	-	-	-	-	-	-	-	-	-	-
Lettland	-	-	-	232,71	287,71	257,72	-	236,51	232,71	219,37	216,70	226,19	223,07	237,36	212,20
Litauen	-	-	-	293,54	289,33	285,30	-	-	-	253,37	253,54	252,00	316,82	264,93	295,35
Luxemburg	-	-	-	358,58	362,01	344,47	345,65	373,97	394,35	309,78	304,98	312,42	406,21	401,60	415,81
Ungarn	-	-	-	-	-	-	-	-	-	214,83	218,08	216,95	-	223,96	233,77
Malta	-	-	-	868,76	868,76	868,76	-	-	-	207,98	207,98	207,98	-	-	-
Niederlande	-	-	-	355,00	357,00	352,00	-	-	-	305,00	305,00	311,00	279,00	351,00	313,00
ÖSTERREICH	451,10	448,68	469,02	389,82	390,61	392,81	427,22	417,39	405,23	294,80	291,19	294,98	371,30	369,93	365,85
Polen	312,67	329,74	350,99	334,11	332,09	331,82	-	-	-	280,62	281,70	283,41	317,62	315,92	318,95
Portugal	378,30	376,10	377,60	373,50	375,70	376,90	-	-	-	207,80	209,70	208,20	371,10	372,30	372,30
Rumänien	-	-	256,38	269,69	269,32	255,98	291,37	291,73	349,88	225,71	221,67	226,78	251,68	247,53	259,48
Slowenien	-	-	-	337,72	341,19	344,05	-	-	-	239,94	238,66	227,68	328,91	331,87	329,01
Slowakei	-	-	-	339,45	338,31	338,33	-	-	-	181,77	184,99	178,06	259,75	280,15	-
Finnland	-	-	-	390,30	383,84	390,47	-	-	-	243,82	244,85	247,29	374,42	392,48	372,41
Schweden	494,02	447,66	495,93	476,87	449,44	451,62	506,97	487,62	458,76	419,63	418,39	420,75	453,09	485,63	474,40
Ver. Königreich	401,61	332,72	-	394,89	402,50	408,70	413,03	420,94	427,13	306,32	314,15	317,82	413,84	421,93	426,58
<b>EU</b>	<b>395,07</b>	<b>395,86</b>	<b>394,55</b>	<b>382,17</b>	<b>382,11</b>	<b>383,00</b>	<b>393,45</b>	<b>398,39</b>	<b>401,32</b>	<b>302,39</b>	<b>301,98</b>	<b>300,19</b>	<b>386,95</b>	<b>387,41</b>	<b>387,28</b>

 Quelle: [http://ec.europa.eu/agriculture/market-observatory/meat/beef/statistics\\_en.htm](http://ec.europa.eu/agriculture/market-observatory/meat/beef/statistics_en.htm), Europäische Kommission



**3) Marktpreis für geschlachtete Schafe (EUR/100 kg)**

	Woche bis:	03.09.2017	10.09.2017	17.09.2017	24.09.2017	Vorwoche ±
<b>SCHWERE LÄMMER</b>	Belgien	531,10	505,40	505,40	491,90	-13,50
	Dänemark	524,51	523,77	510,43	511,01	0,58
	Deutschland	558,74	568,32	565,59	567,75	2,16
	Estland	-	-	-	-	-
	Spanien	573,64	581,61	601,02	619,47	18,45
	Frankreich	645,00	645,00	647,00	646,00	-1,00
	Irland	444,15	438,51	429,15	426,19	-2,96
	Zypern	456,00	498,00	515,00	526,00	11,00
	Lettland	295,25	312,86	294,71	350,83	56,12
	Litauen	369,00	378,65	361,48	371,95	10,47
	Niederlande	534,65	534,52	535,33	529,65	-5,68
	ÖSTERREICH	558,00	574,00	578,00	573,00	-5,00
	Polen	352,53	353,23	351,54	350,41	-1,13
	Rumänien	217,60	217,48	201,28	190,05	-11,23
	Finnland	391,75	391,75	391,75	379,94	-11,81
	Schweden	482,08	470,14	462,76	-	-
	Vereinigtes Königreich	454,81	450,32	446,51	435,50	-11,01
	EU	494,57	492,68	490,85	485,31	-5,54
	<b>LEICHTE LÄMMER</b>	Bulgarien	563,47	563,34	563,47	563,01
Griechenland		508,16	536,42	537,15	530,32	-6,83
Spanien		625,30	633,90	655,20	672,32	17,12
Kroatien		539,52	681,83	544,58	491,76	-52,82
Italien		635,00	635,00	634,00	634,00	0,00
Ungarn		575,11	585,08	591,64	585,54	-6,10
Portugal		413,20	413,20	478,00	478,00	0,00
Slowenien		532,63	526,11	575,69	528,33	-47,36
Slowakei		-	-	-	-	-
EU		575,52	588,77	601,73	616,72	14,99

 Quelle: [http://ec.europa.eu/agriculture/sheep-goats/presentations/index\\_en.htm](http://ec.europa.eu/agriculture/sheep-goats/presentations/index_en.htm), Europäische Kommission

**4) Schweine, Klasse S (EUR/100 kg Schlachtgewicht, kalt)**

Woche bis:	03.09.2017	10.09.2017	17.09.2017	24.09.2017	Vorwoche ±
Belgien	159,30	159,20	159,00	150,30	-8,70
Tschechien	174,09	174,77	174,53	167,96	-6,57
Dänemark	159,44	159,43	159,40	155,22	-4,18
Deutschland	179,77	179,17	175,53	169,33	-6,20
Estland	165,54	165,29	165,44	164,28	-1,16
Griechenland	202,80	202,80	201,87	201,87	0,00
Spanien	180,71	177,81	174,77	169,07	-5,70
Frankreich	162,00	159,00	158,00	154,00	-4,00
Kroatien	177,04	179,25	175,46	169,21	-6,25
Irland	162,54	160,56	158,67	158,67	0,00
Lettland	163,22	160,97	163,45	156,60	-6,85
Litauen	176,63	176,92	175,11	167,46	-7,65
Luxemburg	179,50	179,50	177,60	170,10	-7,50
Ungarn	181,61	182,14	181,44	173,60	-7,84
Malta	218,00	218,00	218,00	218,00	0,00
Niederlande	153,65	153,65	150,27	145,24	-5,03
ÖSTERREICH	190,24	190,18	187,85	180,79	-7,06
Polen	173,35	173,50	170,61	162,86	-7,75
Portugal	198,00	196,00	192,00	185,00	-7,00
Rumänien	190,00	189,41	188,20	184,49	-3,71
Slowenien	187,57	189,33	188,76	180,59	-8,17
Slowakei	181,80	182,06	181,58	177,92	-3,66
Finnland	160,21	160,62	160,18	159,96	-0,22
Schweden	185,57	184,35	184,81	184,70	-0,11
Vereinigtes Königreich	179,65	180,12	183,40	186,14	2,74
<i>EU</i>	<i>173,65</i>	<i>172,39</i>	<i>170,38</i>	<i>165,36</i>	<i>-5,01</i>

 Quelle: [http://ec.europa.eu/agriculture/market-observatory/meat/pigmeat/statistics\\_en.htm](http://ec.europa.eu/agriculture/market-observatory/meat/pigmeat/statistics_en.htm), Europäische Kommission

**5) Schweine, Klasse E (EUR/100 kg Schlachtgewicht, kalt)**

Woche bis:	03.09.2017	10.09.2017	17.09.2017	24.09.2017	Vorwoche ±
Belgien	149,40	149,60	149,40	141,30	-8,10
Bulgarien	207,79	208,16	207,85	207,83	-0,02
Tschechien	169,88	170,10	169,55	163,86	-5,69
Dänemark	153,52	153,52	153,49	149,31	-4,18
Deutschland	174,37	174,30	170,35	164,47	-5,88
Estland	157,50	157,11	157,75	155,39	-2,36
Griechenland	202,80	202,80	201,87	201,87	0,00
Spanien	175,46	173,13	172,69	166,55	-6,14
Frankreich	154,00	151,00	149,00	146,00	-3,00
Kroatien	174,48	174,54	174,25	166,00	-8,25
Irland	161,49	159,53	157,41	157,41	0,00
Italien	-	-	-	-	-
Zypern	211,70	211,57	210,85	210,50	-0,35
Lettland	169,68	170,50	171,54	163,30	-8,24
Litauen	175,00	174,54	171,19	163,20	-7,99
Luxemburg	172,80	172,80	170,30	163,40	-6,90
Ungarn	178,06	178,25	177,54	169,61	-7,93
Malta	218,00	218,00	218,00	218,00	0,00
Niederlande	152,51	152,51	149,13	144,10	-5,03
ÖSTERREICH	178,29	178,34	176,12	169,27	-6,85
Polen	171,05	171,84	168,31	160,66	-7,65
Portugal	197,00	195,00	192,00	185,00	-7,00
Rumänien	187,12	186,24	184,39	180,67	-3,72
Slowenien	172,22	177,29	175,24	169,30	-5,94
Slowakei	175,65	178,27	177,39	173,46	-3,93
Finnland	156,44	155,81	156,63	156,29	-0,34
Schweden	182,09	181,41	181,66	181,55	-0,12
Vereinigtes Königreich	177,03	177,21	180,98	183,68	2,70
<b>EU</b>	<b>170,29</b>	<b>169,95</b>	<b>167,64</b>	<b>162,70</b>	<b>-4,94</b>

 Quelle: [http://ec.europa.eu/agriculture/market-observatory/meat/pigmeat/statistics\\_en.htm](http://ec.europa.eu/agriculture/market-observatory/meat/pigmeat/statistics_en.htm), Europäische Kommission

**6) Ferkel, (EUR/Stück)**

Woche bis:	03.09.2017	10.09.2017	17.09.2017	24.09.2017	Vorwoche ±
Belgien	47,00	46,00	44,00	41,00	-3,00
Tschechien	55,46	-	-	-	-
Dänemark	47,72	47,72	47,71	46,77	-0,94
Deutschland	62,30	62,10	59,60	56,80	-2,80
Estland	-	36,58	-	-	-
Spanien	29,68	29,68	30,85	31,82	0,97
Frankreich	28,60	28,00	27,00	26,80	-0,20
Kroatien	42,39	43,69	43,48	44,59	1,11
Italien	87,73	86,52	85,83	85,27	-0,56
Luxemburg	52,84	54,85	56,30	50,74	-5,56
Ungarn	40,41	45,75	43,22	47,95	4,73
Malta	91,36	91,36	91,36	91,36	0,00
Niederlande	41,25	40,25	38,50	35,25	-3,25
Polen	46,42	46,57	45,43	45,87	0,44
Portugal	40,00	40,00	40,00	36,00	-4,00
Slowakei	-	-	-	-	-
Finnland	39,66	38,82	40,00	39,80	-0,20
Schweden	80,46	78,26	80,26	78,41	-1,85
Vereinigtes Königreich	65,38	64,80	65,26	66,23	0,97
<i>EU</i>	<i>47,65</i>	<i>47,46</i>	<i>46,72</i>	<i>45,87</i>	<i>-0,85</i>

 Quelle: [http://ec.europa.eu/agriculture/market-observatory/meat/pigmeat/statistics\\_en.htm](http://ec.europa.eu/agriculture/market-observatory/meat/pigmeat/statistics_en.htm), Europäische Kommission

## M) Preisentwicklung diverser Länder für Schlachtvieh

### 1) Deutschland gesamt: frei Schlachtstätte je kg SG in EUR ohne MwSt.

Woche bis:	10.09.2017	17.09.2017	24.09.2017	01.10.2017	Vorwoche ±
Jungstiere U3	3,89	3,88	3,89	3,94	0,05
Jungstiere R3	3,82	3,81	3,83	3,86	0,03
Jungstiere O3	3,52	3,51	3,53	3,55	0,02
Kalbinnen R3	3,69	3,68	3,69	3,69	0,00
Kühe R3	3,39	3,38	3,37	3,37	0,00
Kühe O3	3,19	3,17	3,15	3,12	-0,03
Kälber, pauschal	4,40	4,41	4,39	4,50	0,11
Schweine E	1,71	1,67	1,61	1,57	-0,04
Schweine S-P	1,73	1,69	1,63	1,59	-0,04
Lämmer, pauschal	5,57	5,54	5,57	5,59	0,02

Quelle: Bundesministerium für Ernährung, Landwirtschaft und Verbraucherschutz (BLE; Deutschland)

### 2) Preise frei Schlachtstätte in Bayern\*) (EUR/kg Schlachtgewicht)

Woche bis:	10.09.2017	17.09.2017	24.09.2017	01.10.2017	Vorwoche ±
Jungstiere U3	3,90	3,88	3,90	3,96	0,06
Jungstiere R3	3,86	3,84	3,86	3,92	0,06
Jungstiere E-P	3,86	3,84	3,85	3,91	0,06
Kalbinnen U3	3,74	3,75	3,75	3,77	0,02
Kalbinnen R3	3,69	3,69	3,71	3,72	0,01
Kalbinnen E-P	3,60	3,61	3,63	3,61	-0,02
Kühe U3	3,53	3,52	3,52	3,52	0,00
Kühe R3	3,41	3,39	3,40	3,40	0,00
Kühe E-P	3,20	3,18	3,19	3,16	-0,03
Schweine E	1,74	1,72	1,65	1,61	-0,04
Schweine S-P	1,76	1,73	1,67	1,62	-0,05

\*) Abrechnung erfolgt bei Rindern und Schweinen nach Warmgewicht.

Quelle: Bayerischer Bauernverband

### 3) Italien: Marktbericht Markt Modena - Preise in EUR/kg LG (exkl. USt.)

Nutzkälber/Einsteller	04.09.2017	11.09.2017	18.09.2017	25.09.2017	02.10.2017
Nutzkälber/Fleischrasse Extra Qual.	5,09-5,75	4,99-5,65	4,99-5,65	4,99-5,65	4,94-5,60
Nutzkälber/Fleischrasse	3,28-3,95	3,18-3,85	3,13-3,80	3,13-3,80	3,08-3,75
Einsteller/Limosin	3,02-3,18	3,02-3,18	3,02-3,18	3,02-3,18	3,02-3,18
Einsteller/Kreuzungen	2,62-2,72	2,62-2,72	2,62-2,72	2,62-2,72	2,62-2,72
Schlachtrinder/Jungstiere	04.09.2017	11.09.2017	18.09.2017	25.09.2017	02.10.2017
Limousin	2,81-2,90	2,82-2,91	2,82-2,91	2,82-2,91	2,82-2,91
Charolais u. Kreuzungen 1. Qual.	2,55-2,61	2,57-2,63	2,59-2,65	2,59-2,65	2,59-2,65
Kreuzungen nat. 1. Qual.	2,49-2,55	2,51-2,57	2,53-2,59	2,53-2,59	2,53-2,59
Schwarzbunte 1. Qual.	1,67-1,78	1,67-1,78	1,67-1,78	1,67-1,78	1,67-1,78
Schlachtrinder/Kalbinnen	04.09.2017	11.09.2017	18.09.2017	25.09.2017	02.10.2017
Limousin	2,90-3,03	2,90-3,03	2,90-3,03	2,90-3,03	2,90-3,03
Fleischrasse u. Kreuzungen	2,60-2,66	2,60-2,66	2,60-2,66	2,60-2,66	2,60-2,66
Fleckvieh	2,08-2,23	2,08-2,23	2,08-2,23	2,08-2,23	2,08-2,23
Schweine	04.09.2017	11.09.2017	18.09.2017	25.09.2017	02.10.2017
Schweine 130 - 144 kg LG	1,63	1,66	1,67	1,66	1,63

Quelle: www.borsamercimodena.it, Borsa Merci di Modena



**Marktbericht Markt Modena - Fleischpreise in EUR/kg**

Jungstierfleisch/Hälften	04.09.2017	11.09.2017	18.09.2017	25.09.2017	02.10.2017
Extra Qualität	4,80-5,40	4,82-5,42	4,82-5,42	4,82-5,42	4,82-5,42
1. Qualität	4,66-5,01	4,70-5,05	4,73-5,08	4,73-5,08	4,73-5,08
2. Qualität	4,03-4,43	4,07-4,47	4,10-4,50	4,10-4,50	4,10-4,50
Kalbinnenfleisch/Hälften	04.09.2017	11.09.2017	18.09.2017	25.09.2017	02.10.2017
Extra Qualität	5,50-5,80	5,50-5,80	5,50-5,80	5,50-5,80	5,50-5,80
1. Qualität	4,97-5,37	4,97-5,37	4,97-5,37	4,97-5,37	4,97-5,37
2. Qualität	4,67-4,87	4,67-4,87	4,67-4,87	4,67-4,87	4,67-4,87

Quelle: www.borsamermodena.it, Borsa Merci di Modena

**4) Niederlande: Schweine und Ferkel in EUR/kg**

Woche bis:	24.09.2017	01.10.2017	08.10.2017
Vion, ab Hof, inkl. USt., in EUR/kg SG Basispreis 56 % MFA, Typ A, 78 - 100 kg	1,61	1,56	1,52
Ferkel (BestPigletPrice), EUR/Stück	42,50	40,50	38,00

Quelle: VDE Varkenshandel

**5) Dänemark: Produzentenpreise**

Woche bis:	24.09.2017	01.10.2017	08.10.2017
Schlachtschweine, 61 % MFA in EUR/kg	1,41	1,38	1,34

Quelle: Danish Crown

**6) Frankreich: Schweine in EUR/kg SG, ab Hof**

Woche bis:	24.09.2017	01.10.2017	08.10.2017
Bretagne, 56 % Fleischanteil Montag	1,325	1,276	1,262
Donnerstag	1,296	1,272	-

Quelle: www.marche-porc-breton.com, Marché du Porc Breton

**7) Spanien: Mercolleida, Notierungen in EUR**

Notierung vom:	14.09.2017	21.09.2017	28.09.2017
Schweine in EUR/kg LG (Cerdo Selecto)	1,35	1,31	1,25
Ferkel (20 kg) in EUR/Stück (Precio Base Lleida)	28,00	29,00	30,00

Quelle: ANAFRIC

Der Marktbericht Vieh und Fleisch erscheint wöchentlich.

Dieser Bericht ist auf der Webseite der  
Agrarmarkt Austria ([www.ama.at](http://www.ama.at)) im Internet verfügbar.

### **Impressum:**

Informationen gemäß § 5 E-Commerce Gesetz und Offenlegung gemäß § 25 Mediengesetz

Medieninhaber, Herausgeber, Vertrieb: Agrarmarkt Austria

Redaktion: GB I Abt. 3 – Referat 08  
Dresdner Straße 70  
1200 Wien  
UID-Nr.: ATU16305503  
DVR-Nr.: 0719838  
Telefon: +43 1 33151-DW 248  
Fax: +43 1 33151-DW 396  
E-Mail: [preismeldungen@ama.gv.at](mailto:preismeldungen@ama.gv.at)

Vertretungsbefugt:

Dipl.-Ing. Günter Griesmayr, Vorstandsvorsitzender und Vorstand für den Geschäftsbereich II  
Dr. Richard Leutner, Vorstand für den Geschäftsbereich I

Die Agrarmarkt Austria ist eine gemäß § 2 AMA-Gesetz, BGBl. Nr. 367/1992 eingerichtete juristische Person öffentlichen Rechts, deren Aufgaben im § 3 festgelegt sind. Sie unterliegt gemäß § 25 AMA-Gesetz der Aufsicht des Bundesministers für Land- und Forstwirtschaft, Umwelt und Wasserwirtschaft.

Hersteller: Eigendruck

Verlagsrechte: Die in dieser Broschüre veröffentlichten Beiträge sind urheberrechtlich geschützt.  
Alle Rechte sind vorbehalten. Nachdruck und Auswertung der von der AGRARMARKT AUSTRIA erhobenen Daten sind mit Quellenangabe gestattet.  
Alle Angaben ohne Gewähr.