



**AMA**  
*AgrarMarkt Austria*

K-Ö  
Gemäß des § 3 Abs. 1 des AMA-Gesetzes 1992 (BGBl. Nr. 376/1992 i. d. g. F.)  
Zertifiziertes Qualitätsmanagement-System nach ÖNORM EN ISO 9001 REG. Nr. 01537/0  
Zertifiziertes Informationssicherheits-Managementsystem nach ÖNORM ISO/IEC 27001 REG Nr. 35/0  
Zertifiziertes Umweltmanagement-System nach EMAS REG Nr. AT-000680 und ÖNORM EN ISO 14001 REG Nr. 02982/0

[www.ama.at](http://www.ama.at)



# Marktbericht

OBST UND GEMÜSE | März 2021

03. AUSGABE

**Marktübersicht**  
**Preisbericht Österreich**  
**Apfellagerstand**  
**Außenhandel**  
**Grafiken International**

# INHALT

<b>I</b>	<b>MARKTÜBERSICHT</b>	<b>3</b>
<b>II</b>	<b>PREISBERICHT ÖSTERREICH</b>	<b>5</b>
	A) Gemüse – Erzeugerpreise NÖ	5
	B) Kartoffeln – Erzeugerpreise NÖ	5
	C) Apfel – Großhandelspreise Ö	6
	D) Gemüse – Großhandelspreise Ö	6
	E) Obst - Abgabepreise Inzersdorf	7
	F) Gemüse, Kartoffeln - Abgabepreise Inzersdorf	8
<b>III</b>	<b>GRAFIKEN ÖSTERREICH</b>	<b>9</b>
	G) Apfel – Preisentwicklung Österreich	9
	H) Apfel – Preisentwicklung ausgewählter Sorten	9
	I) Karotten – Erzeugerpreise NÖ	10
	J) Zwiebel – Erzeugerpreise NÖ	10
	K) Erdäpfel – Erzeugerpreise NÖ	10
<b>IV</b>	<b>APFELLAGERSTAND ÖSTERREICH</b>	<b>11</b>
	L) Österreich – konventionell & biologisch	11
	M) Österreich – Lagerbestand März	11
	N) Österreich – Lagerbestand Jahresvergleich	12
<b>V</b>	<b>AUSSENHANDEL ÖSTERREICH</b>	<b>13</b>
	O) Ein- und Ausfuhren – Mengen aller Länder	13
	P) Ein- und Ausfuhren – Wert aller Länder	13
	Q) Ein- und Ausfuhren - AT - EU 27, Drittstaaten	14
	R) Ein- und Ausfuhren - AT - ausgesuchte Länder	14
<b>VI</b>	<b>INTERNATIONAL</b>	<b>15</b>
	S) Apfel – Großhandelspreise EU4	15
	T) Apfel – Lagerstand international	15
	U) Apfel – Lagerstand EU4	16

## I MARKTÜBERSICHT

### Gute Umsätze mit österreichischen Tafeläpfeln

Die Intensität der Geschäfte mit österreichischen Tafeläpfeln hat im März deutlich zugenommen. Die umgeschlagenen Mengen aus konventionellen Anbau waren von den Verkaufsspitzen des Vorjahres nicht weit entfernt. (- 13 % an Menge). Durch das ansprechende Preisniveau von durchschnittlich + 23 % wurden die Umsätze im ersten Quartal gegenüber dem Vorjahr sogar gehalten.

Das dargebotene Sortenangebot präsentierte sich in ausreichender Breite, wenngleich die saisontypische Sortenausdünnung nach und nach Einzug hält. Liebhaber von Kronprinz Rudolf, Pinova oder Elstar sollten also schnell zugreifen. Auch bei der Sorte Topaz wird es vermutlich bald eng, auch wenn hier vermutlich noch Mengen in den von der AMA nicht erfassten Bio-Lägern schlummern. Wie beschrieben präsentierten sich die Großhandelsabgabepreise für konventionelle Ware im März weiterhin von der auskömmlichen Seite.

Mit durchschnittlich 0,91 EUR/kg wurde Gala 3,4 % über Vormonat gehandelt, Golden Delicious machte zum Februar Menge, allerdings nicht ohne entsprechende Preiszugeständnisse. Dieser gab mit 0,74 EUR/kg um 10,8 % nach. Jonagold wurde im März für durchschnittlich 0,77 EUR/kg, - 2,5 % gehandelt.

Der von der AMA bundesweit erhobene Lagerstand von Tafeläpfeln (bio & konv.) betrug mit Stichtag 01.03 **58.748 t** und lag damit 6 % unter korrespondierendem Vorjahresniveau.

### Heimische Spargelernte verzögert sich

Mit Ende März wurden die ersten heimischen Spargelstangen aus dem Boden geholt und damit die Verkaufssaison 2021 eingeläutet. Die kühlen Temperaturen halten allerdings beharrlich dagegen und verzögern weiterhin die vom Handel sehnsüchtig erwartete Haupternte. Informationen dazu und vieles mehr über die heimische Spargelproduktion, Anbauflächen bis hin zu den wichtigsten Außenhandelspartner finden Sie im aktuellen Bericht [„Marktübersicht Spargel“](#) der AMA - Marktinformation.

### **Marktlage bei Karotten unverändert**

Wie zu dieser Jahreszeit üblich gibt es keine signifikante Änderung der Marktlage bei heimischen Lagerkarotten. Im Inland wurde im März von ruhigen, aber stetigen Umsätzen berichtet. Auch Exporte, unter anderem in Richtung DE, konnten laufend zu gleichbleibenden Konditionen durchgeführt werden. Die niederösterreichischen Erzeugerpreise für Karotten, gewaschen im 5kg Gebinde gepackt, wurden daher mit durchschnittlich 47,50 EUR/dt auf unverändertem Niveau fortgeschrieben.

### **Erzeugerpreise von Zwiebeln angezogen**

Die Vermarktung von heimischen Zwiebeln tritt im März in eine neue Phase ein. Mit der Umstellung auf Kühlhausware verstärkten sich traditionell die Forderungen nach Abgeltung der Mehrkosten, welchen zu Monatsende mit einem durchschnittlichen Aufschlag von 13,4 % nachgegeben wurde. In KW 13 kostete die Dezitonne niederösterreichischer Zwiebel, ab Rampe, exkl. Ust. demnach 17,00 EUR und folgt damit dem Trend von 2018. Rege Nachfrage herrschte auch von den internationalen Märkten in Ost- und Südeuropa.

### **Kartoffelsaison abgehakt, frühe Importware eingetroffen**

Die Saison scheint mehr oder weniger abgehakt. Kein Ende der Corona- Maßnahmen, heißt keine Entlastung am Kartoffelmarkt. Heimische Landwirte und Vermarkter verlieren zusehends die Hoffnung auf Großabnehmer, jenseits des LEH, und suchen nach alternativen Verwertungsformen. Mit steigenden Temperaturen dürfte sich zudem die Qualitätsproblematik in den nach wie vor gut gefüllten Lägern verschärfen. Im März wurde Importware aus Ägypten und Israel marktwirksam und erschwerte die Geschäfte zusätzlich.

Bei den Erzeugerpreisen ergaben sich wie erwartet keine Änderungen. In Niederösterreich wurde für mittelfallende Ware weiterhin meist 12,00 EUR/dt geboten. Übergrößen wurden um 5,00 bis 8,00 EUR/dt übernommen. Für drahtwurmfreie, kleinpackungsfähige Premiumware mit AMA-Gütesiegel konnten bis zu 18,00 EUR/dt zu erzielt werden.

## II PREISBERICHT ÖSTERREICH

### A) Gemüse – Erzeugerpreise NÖ

Häufigste Erzeugerpreise Niederösterreich, exkl. USt

Erzeugnis/Woche	KW 09		KW 10		KW 11		KW 12		KW 13	
	von	bis	von	bis	von	bis	von	bis	von	bis
Zwiebel (lose, sortiert in Kisten, je nach Qualität) in EUR/dt	12,00	16,00	13,00	16,00	13,00	16,00	14,00	16,00	16,00	18,00
Karotten (5 kg Sacke, ab Rampe, je nach Qualität) in EUR/dt	45,00	50,00	45,00	50,00	45,00	50,00	45,00	50,00	45,00	50,00
Kraut weiß, in EUR/dt	30,00	35,00	30,00	35,00	30,00	35,00	30,00	35,00	30,00	35,00
Kraut rot, in EUR/dt	30,00	35,00	30,00	35,00	30,00	35,00	30,00	35,00	30,00	35,00
Sellerie, 5 kg Sack in EUR/dt	50,00	55,00	50,00	55,00	50,00	55,00	50,00	55,00	50,00	55,00

Quelle: LKNOE

### B) Kartoffeln – Erzeugerpreise NÖ

Häufigste Erzeugerpreise Niederösterreich, exkl. USt. in EUR/dt

Sorten/Woche	KW 09		KW 10		KW 11		KW 12		KW 13	
	von	bis	von	bis	von	bis	von	bis	von	bis
Speisekartoffeln, mittelfallend	10,00	12,00	10,00	12,00	10,00	12,00	10,00	12,00	10,00	12,00
Speisekartoffeln, Übergrößen	5,00	8,00	5,00	8,00	5,00	8,00	5,00	8,00	5,00	8,00
Speisekartoffeln, AMA-Gütesiegel, drahtwurmfrei	17,00	18,00	17,00	18,00	17,00	18,00	17,00	18,00	17,00	18,00

Quelle: LKNOE

### C) Apfel – Großhandelspreise\* Ö

Durchschnittliche Großhandelspreise ab Rampe inkl. Sortierung und Verpackung, in EUR/kg exkl. USt., sämtliche Verkaufseinheiten

Äpfel konventionell (Klasse I)	KW 09	KW 10	KW 11	KW 12	KW 13	gew. Ø März	+/- zu Februar in %
Arlet	0,77	-	-	0,93	1,06	0,90	5,9
Braeburn	0,78	0,77	0,73	0,82	0,95	0,80	-7,0
Elstar	1,09	1,12	1,11	1,09	1,14	1,11	2,8
Evelina	0,92	0,85	0,86	0,87	0,92	0,89	7,2
Fuji	1,13	1,19	1,31	1,26	1,15	1,19	4,4
Gala	0,94	0,92	0,90	0,91	0,89	0,91	3,4
Golden Delicious	0,81	0,84	0,75	0,70	0,63	0,74	-10,8
Granny Smith	0,79	0,69	0,78	0,81	0,76	0,76	-6,2
Idared	0,84	0,85	-	-	0,55	0,80	-1,2
Jonagold	0,78	0,76	0,81	0,74	0,77	0,77	-2,5
Pinova	1,04	0,93	-	0,87	0,83	0,89	-3,3
Topaz	1,03	-	-	-	-	1,03	13,2

Quelle: AMA

(-) keine Daten verfügbar bzw. aus Datenschutz nicht zu veröffentlichen

### D) Gemüse – Großhandelspreise\* Ö

Durchschnittliche Großhandelspreise ab Rampe inkl. Sortierung und Verpackung, in EUR/Einheit exkl. USt., sämtliche Verkaufseinheiten

Gemüse konv. (Klasse I)	Aufmachung	Einheit	KW 09	KW 10	KW 11	KW 12	KW 13	gew. Ø März	+/- zu Februar in %
Karotten	alle Sorten, gewaschen	kg	0,65	0,71	0,58	0,62	0,57	0,61	-4,7
Speisezwiebel gelb	40mm – 90mm	kg	0,27	0,29	0,31	0,34	0,37	0,31	3,3
Speisezwiebel rot	40mm – 90mm	kg	0,53	0,43	0,60	0,69	0,71	0,57	-12,3

Quelle: AMA

\* In Folge von Nachmeldungen kann es rückwirkend zu Preisänderungen kommen.

**E) Obst - Abgabepreise Inzersdorf**

Auswahl Großhandelspreise Großgrünmarkt Wien in EUR/kg, exkl. USt, bei Abholung

Produkt	EH	Ursprung	KW 09		KW 10		KW 11		KW 12	
			von	bis	von	bis	von	bis	von	bis
<b>Äpfel</b>	kg	Österreich, A	0,90	1,40	1,00	1,40	0,75	1,50	0,90	1,38
	kg	Polen, PL	0,65	0,80	0,65	0,85	0,80	0,85	0,60	0,70
	kg	Italien, I	-	-	2,00	2,20	1,50	2,20	1,50	1,50
<b>Bananen</b>	kg	Ecuador, ECU	0,86	1,00	0,86	1,00	0,86	1,56	0,86	1,70
	kg	Costa Rica	0,86	1,00	0,80	1,00	0,80	1,00	0,97	1,00
<b>Birnen</b>	kg	Italien, I	2,20	2,50	1,20	1,50	2,00	2,00	1,50	2,00
	kg	Südafrika, RSA	1,55	1,55	1,55	1,55	1,55	1,55	1,45	1,55
	kg	Türkei, TUR	1,80	1,80	1,80	1,80	1,80	1,80	1,50	1,50
<b>Clementinen</b>	kg	Spanien, E	1,10	2,00	-	-	1,80	1,80	-	-
<b>Erdbeeren</b>	kg	Belgien, BEL	8,90	8,90	8,90	8,90	-	-	-	-
	kg	Spanien, E	4,40	4,40	4,40	4,40	4,00	4,20	3,60	3,60
	kg	Holland, NL	8,90	8,90	8,90	8,90	-	-	-	-
	kg	Italien, I	4,00	7,00	4,00	5,50	4,00	5,50	5,00	7,00
<b>Mandarinen</b>	kg	Türkei, TUR	1,10	1,50	1,20	1,20	1,10	1,20	-	-
<b>Orangen</b>	kg	Spanien, E	1,10	2,10	1,10	1,10	0,80	2,10	0,50	2,10
	kg	Griechenland, GR	1,30	1,30	-	-	-	-	-	-
	kg	Italien, I	0,80	1,50	0,80	1,50	-	-	1,00	1,00
<b>Pomelo</b>	kg	China, VRC	1,40	1,80	1,20	1,54	1,20	1,54	1,54	1,54
<b>Wassermelonen kernlos</b>	kg	Brasilien, BRA	1,90	1,90	1,90	1,90	1,90	1,90	1,75	1,75
<b>Zuckermelonen</b>	kg	Italien, I	-	-	2,00	3,00	-	-	2,50	2,50

 Quelle: MA 59, <https://www.wien.gv.at/wirtschaft/betriebe/maerkte/grossmarkt/>

(-) keine Daten verfügbar bzw. aus Datenschutz nicht zu veröffentlichen

**F) Gemüse, Kartoffeln - Abgabepreise Inzersdorf**

Auswahl Großhandelspreise Großgrünmarkt Wien in EUR/kg, exkl. USt, bei Abholung

Produkt	EH	Ursprung	KW 09		KW 10		KW 11		KW 12	
			von	bis	von	bis	von	bis	von	bis
<b>Bärlauch</b>	<b>kg</b>	<b>Österreich, A</b>	<b>16,50</b>	<b>16,50</b>	<b>14,50</b>	<b>14,50</b>	<b>14,50</b>	<b>14,50</b>	<b>10,00</b>	<b>10,00</b>
	kg	Ungarn, H	15,00	15,00	12,00	12,00	10,00	10,00	10,00	10,00
<b>Broccoli</b>	kg	Italien, I	0,68	1,50	0,68	0,75	1,40	1,50	1,70	1,70
	kg	Spanien, E	0,68	1,60	0,68	3,00	1,30	1,30	1,30	1,30
<b>Chinakohl</b>	<b>kg</b>	<b>Österreich, A</b>	<b>1,05</b>	<b>1,05</b>	<b>1,05</b>	<b>1,05</b>	-	-	-	-
	kg	Polen, PL	0,65	0,70	0,70	0,70	0,70	0,85	0,60	0,85
<b>Eisbergsalat</b>	Stk	Spanien, E	0,60	0,75	0,79	0,79	0,80	1,00	1,00	1,10
<b>Gelbe Rüben</b>	<b>kg</b>	<b>Österreich, A</b>	<b>0,80</b>	<b>0,80</b>	<b>0,40</b>	<b>1,00</b>	<b>0,80</b>	<b>1,00</b>	<b>0,68</b>	<b>1,00</b>
<b>Gemüsepaprika</b>	kg	Spanien, E	2,00	2,60	2,20	2,30	2,00	3,70	2,50	3,80
	<b>Stk</b>	<b>Österreich, A</b>	-	-	-	-	<b>0,60</b>	<b>0,60</b>	<b>0,60</b>	<b>0,80</b>
<b>Gurken</b>	<b>Stk</b>	<b>Österreich, A</b>	<b>1,10</b>	<b>1,10</b>	<b>1,10</b>	<b>1,10</b>	<b>0,75</b>	<b>1,13</b>	<b>0,85</b>	<b>1,10</b>
	Stk	Spanien, E	0,56	0,75	0,56	0,75	0,50	0,75	0,65	0,65
	Stk	Holland, NL	0,58	0,58	0,58	0,80	0,58	0,58	0,55	0,55
<b>Ingwer</b>	kg	China, VRC	3,80	4,00	3,80	3,80	3,80	4,00	3,00	3,80
<b>Karfiol</b>	kg	Italien, I	0,69	1,50	1,15	1,15	2,00	2,00	2,00	2,00
<b>Karotten</b>	<b>kg</b>	<b>Österreich, A</b>	<b>0,50</b>	<b>0,55</b>	<b>0,50</b>	<b>0,55</b>	<b>0,50</b>	<b>0,56</b>	<b>0,50</b>	<b>0,76</b>
	kg	Holland, NL	0,60	0,60	0,60	0,60	-	-	0,60	0,60
<b>Kartoffeln</b>	<b>kg</b>	<b>Österreich, A</b>	<b>0,40</b>	<b>0,85</b>	<b>0,35</b>	<b>0,75</b>	<b>0,30</b>	<b>0,85</b>	<b>0,35</b>	<b>0,75</b>
	kg	Zypern, CYP	1,00	1,20	1,00	1,20	0,72	0,72	0,72	0,80
<b>Knoblauch</b>	kg	China, VRC	4,00	4,00	4,00	4,00	3,80	4,00	3,80	4,00
	kg	Spanien, E	4,40	4,40	4,40	4,40	4,40	4,40	4,40	4,40
<b>Kohl</b>	kg	Italien, I	1,20	1,50	1,20	1,32	0,80	1,32	1,30	1,50
<b>Kohlrabi</b>	<b>Stk</b>	<b>Österreich, A</b>	<b>0,60</b>	<b>0,60</b>	<b>0,50</b>	<b>0,50</b>	-	-	-	-
	Stk	Italien, I	0,55	0,67	0,50	0,67	0,50	0,50	0,56	0,73
<b>Kohlsprossen</b>	<b>Kg</b>	<b>Österreich, A</b>	<b>1,60</b>	<b>1,60</b>	<b>1,60</b>	<b>1,60</b>	<b>1,60</b>	<b>1,60</b>	<b>1,60</b>	<b>1,80</b>
	kg	Polen, PL	1,60	1,78	1,60	2,00	-	-	-	-
<b>Kopfsalat</b>	<b>Stk</b>	<b>Österreich, A</b>	<b>0,60</b>	<b>0,70</b>	<b>0,60</b>	<b>0,70</b>	<b>0,67</b>	<b>0,70</b>	<b>0,67</b>	<b>0,70</b>
	Stk	Italien, I	0,70	1,20	0,70	1,20	0,62	1,20	0,67	0,67
<b>Melanzani lang</b>	kg	Spanien, E	1,50	1,50	1,50	1,50	1,50	1,50	1,20	1,20
<b>Pastinake</b>	<b>kg</b>	<b>Österreich, A</b>	<b>0,90</b>	<b>0,90</b>	<b>0,90</b>	<b>0,90</b>	-	-	-	-
	kg	Polen, PL	0,90	1,80	0,90	1,80	1,00	1,80	1,00	1,80
<b>Radicchio</b>	kg	Italien, I	1,60	2,00	1,58	1,58	2,00	2,00	1,58	2,00
	Stk	Italien, I	1,60	2,00	1,60	2,00	1,58	2,00	1,45	1,80
<b>Radieschen</b>	<b>Bund</b>	<b>Österreich, A</b>	<b>0,50</b>	<b>0,50</b>	<b>0,50</b>	<b>0,50</b>	<b>0,50</b>	<b>0,50</b>	<b>0,60</b>	<b>0,70</b>
	Bund	Italien, I	0,40	0,45	0,40	0,45	0,40	0,40	-	-
<b>Rote Rüben</b>	<b>kg</b>	<b>Österreich, A</b>	<b>0,40</b>	<b>0,68</b>	<b>0,40</b>	<b>0,68</b>	-	-	-	-
	kg	Polen, PL	0,35	0,39	0,35	0,39	0,40	0,40	0,40	0,40
<b>Rotkraut</b>	<b>kg</b>	<b>Österreich, A</b>	<b>0,40</b>	<b>2,20</b>	<b>0,40</b>	<b>2,20</b>	<b>0,40</b>	<b>2,20</b>	<b>0,45</b>	<b>2,20</b>
	kg	Polen, PL	0,40	0,40	0,40	0,40	0,40	0,45	0,45	0,45
<b>Sellerie</b>	<b>kg</b>	<b>Österreich, A</b>	<b>0,80</b>	<b>1,00</b>	<b>0,80</b>	<b>0,90</b>	<b>0,80</b>	<b>0,90</b>	<b>0,90</b>	<b>1,00</b>
	kg	Polen, PL	0,70	0,90	0,70	0,90	0,70	0,90	0,70	0,90
<b>Spargel grün</b>	kg	Peru, PER	-	-	6,60	6,60	6,60	6,60	7,00	7,00
	kg	Italien, I	-	-	7,20	7,20	10,00	13,00	10,00	13,00
<b>Spargel weiß</b>	kg	Italien, I	-	-	8,80	8,80	10,00	13,00	10,00	13,00

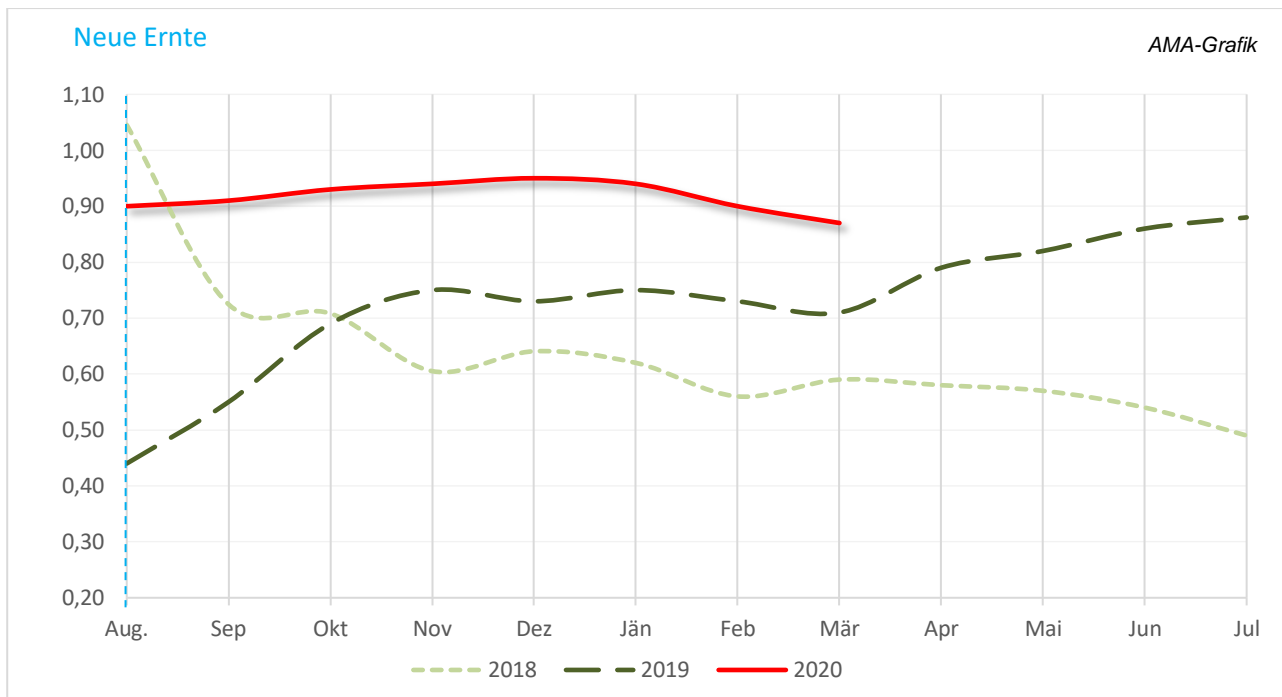
 Quelle: MA 59, <https://www.wien.gv.at/wirtschaft/betriebe/maerkte/grossmarkt/>  
 (-) keine Daten verfügbar bzw. aus Datenschutz nicht zu veröffentlichen



### III GRAFIKEN ÖSTERREICH

#### G) Apfel – Preisentwicklung Österreich

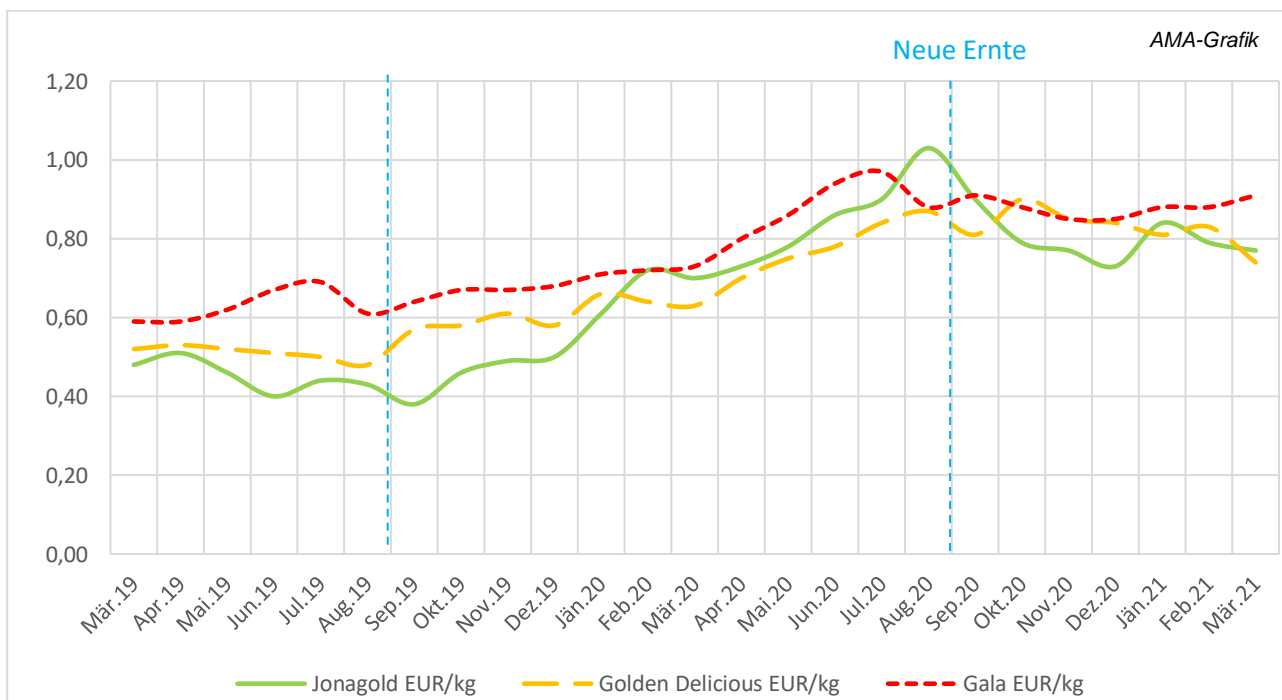
Durchschnittlicher, gewichteter Großhandelspreis, konventionell, KL. I, ab Rampe in EUR/kg, ohne USt., Klasse I, sämtliche Verkaufseinheiten



Quelle: AMA

#### H) Apfel – Preisentwicklung ausgewählter Sorten

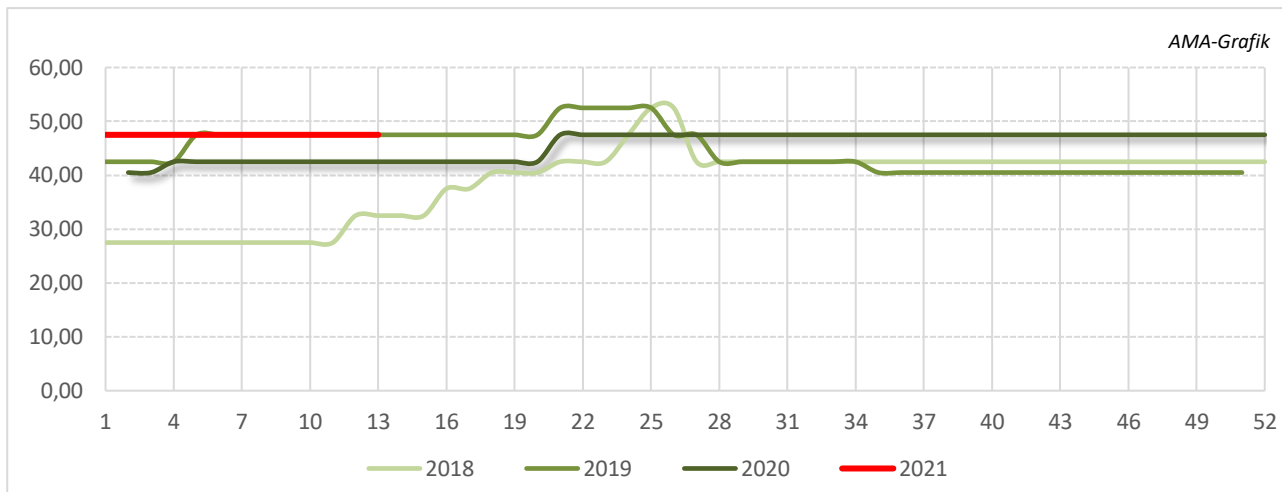
Großhandelspreis ab Rampe Klasse I, konventionell, inkl. Verpackung und Sortierung, exkl. USt., sämtliche Verkaufseinheiten in EUR/kg



Quelle: AMA

### I) Karotten – Erzeugerpreise NÖ

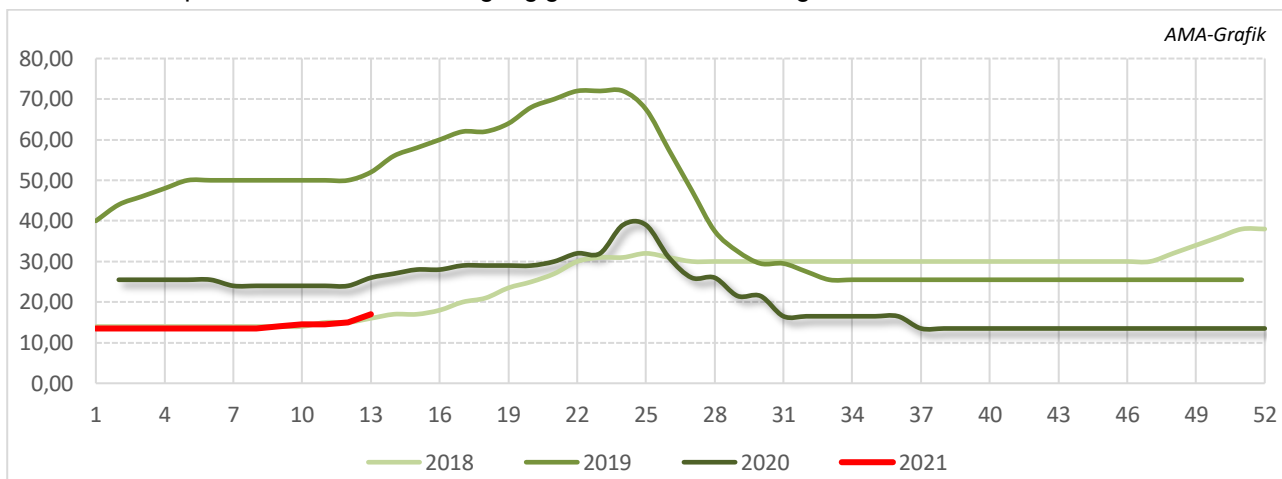
Preise ab Rampe in EUR/dt, exkl. USt., gängigste Größensortierung



Quelle: LK NOE (KW 1/20 - keine Daten verfügbar)

### J) Zwiebel – Erzeugerpreise NÖ

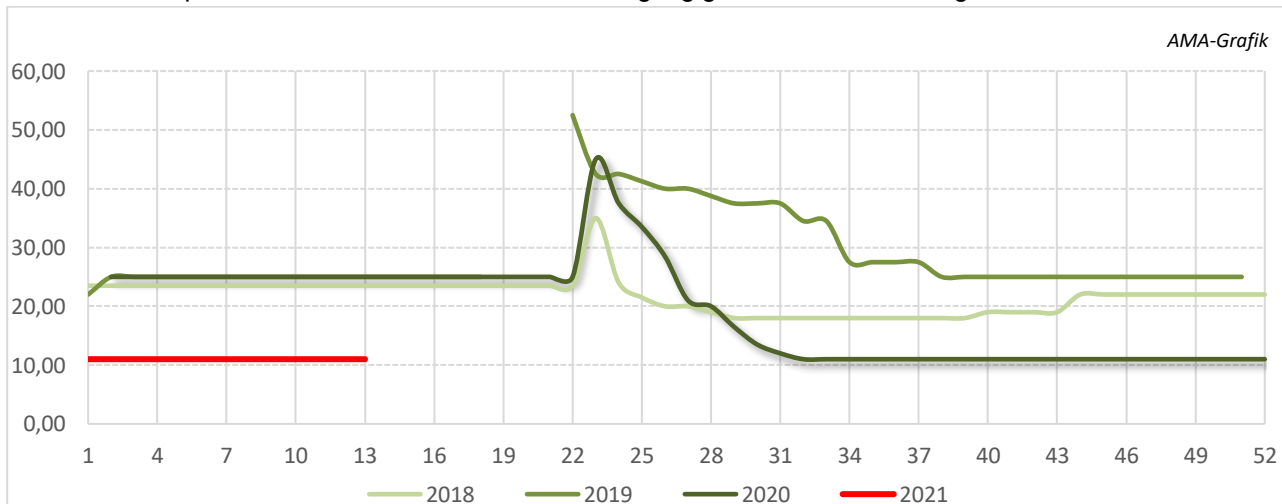
Preise ab Rampe in EUR/dt, exkl. USt., gängigste Größensortierung



Quelle: LK NOE (KW 1/20 - keine Daten verfügbar)

### K) Erdäpfel – Erzeugerpreise NÖ

Preise ab Rampe in EUR/dt, exkl. USt., mittelfallend, gängigste Größensortierung



Quelle: LK NOE (KW 1/20 - keine Daten verfügbar)

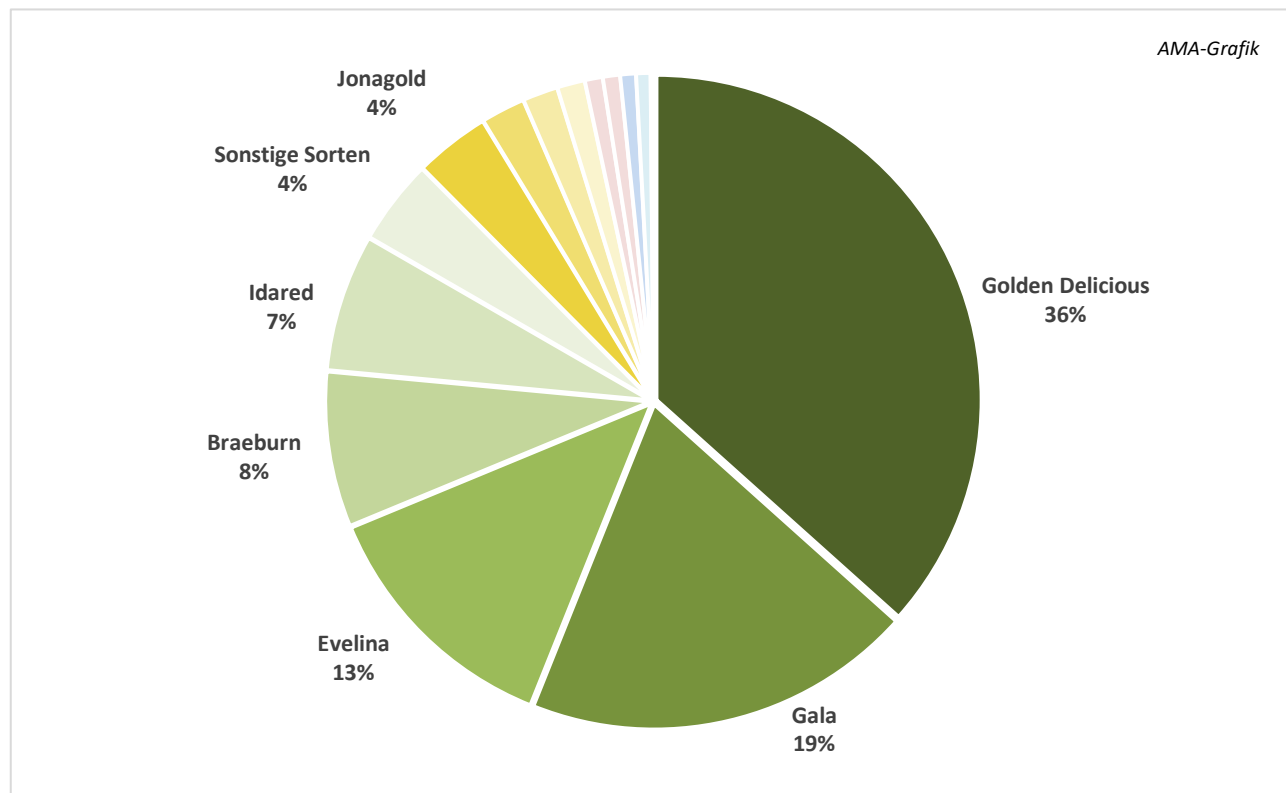
## IV APFELLAGERSTAND ÖSTERREICH

### L) Österreich – konventionell & biologisch

Österreich - konventionell & biologisch in Tonnen						
Sorten	01.02.2021	Abweichung in t	01.03.2021	Abweichung in %	STMK	ÜBRIGE
Arlet	553	-137	417	-24,68	412	-
Braeburn	5 548	-1 009	4 539	-18,18	4 222	317
Elstar	1 207	-400	807	-33,15	788	19
Evelina	8 328	-871	7 457	-10,46	7 457	-
Fuji	1 300	-272	1 029	-20,88	995	-
Gala	13 174	-1 756	11 418	-13,33	11 116	302
Golden Delicious	23 456	-1 937	21 518	-8,26	21 360	158
Granny Smith	593	-94	499	-15,88	139	-
Idared	4 300	-287	4 013	-6,67	3 916	97
Jonagold	2 351	-147	2 203	-6,26	1 591	612
Kronprinz Rudolf	247	-163	84	-65,80	72	-
Pinova	799	-278	521	-34,84	450	70
Red Jonaprince	1 355	-63	1 293	-4,62	-	-
Topaz	877	-420	457	-47,88	318	140
Sonstige Sorten	3 052	-561	2 491	-18,37	3 282	913
<b>Insgesamt (konv. + bio.)</b>	<b>67 141</b>	<b>-8 394</b>	<b>58 748</b>	<b>-12,50</b>	<b>56 119</b>	<b>2 629</b>

### M) Österreich – Lagerbestand März

Tafeläpfel, konv. und bio. KL I+II aus Erwerbsanlagen, Sortenrein in %

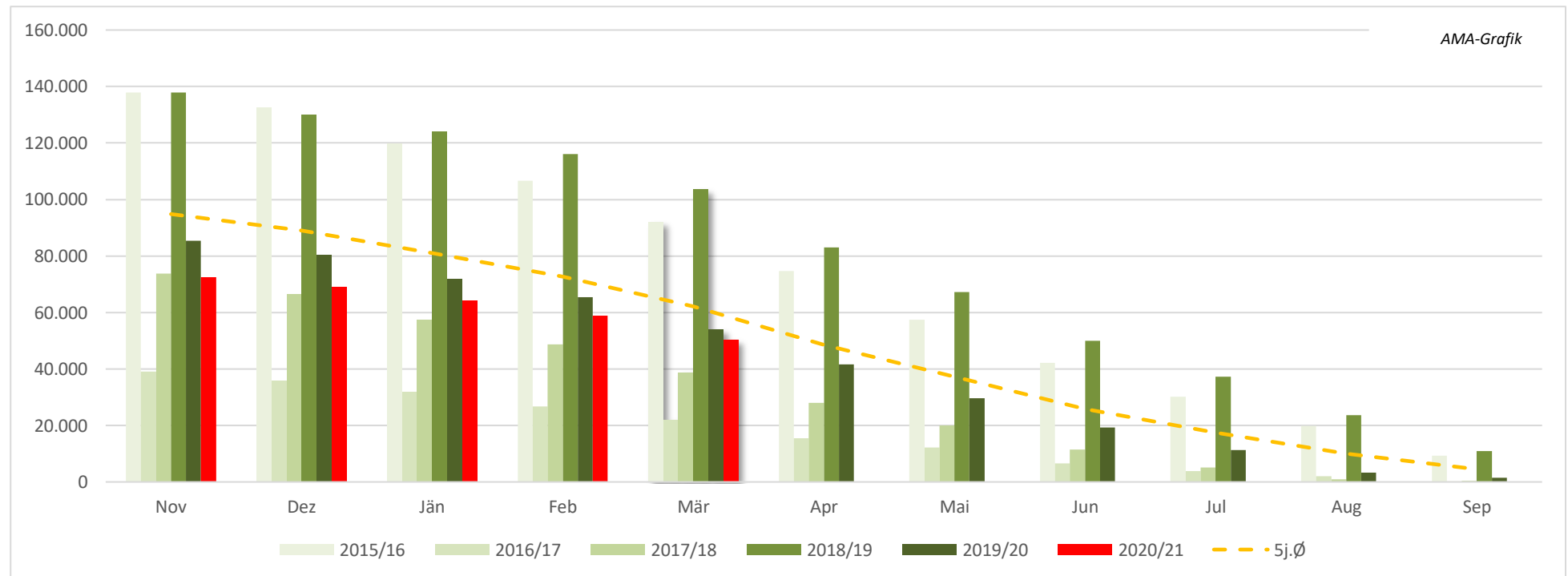


Quelle: AMA

## N) Österreich – Lagerbestand Jahresvergleich

Jahresvergleich von Tafeläpfeln, **konventionell** in Tonnen

Wirtschaftsjahr	Nov	Dez	Jän	Feb	Mär	Apr	Mai	Jun	Jul	Aug	Sep
2015/16	137.914	132.697	119.920	106.710	91.978	74.651	57.471	42.139	30.121	19.773	9.359
2016/17	39.017	35.942	31.773	26.765	21.900	15.553	12.256	6.630	3.825	1.995	280
2017/18	73.850	66.452	57.511	48.753	38.813	27.983	20.097	11.403	5.082	952	352
2018/19	137.964	129.999	124.115	116.088	103.682	83.118	67.275	49.926	37.291	23.717	10.936
2019/20	85.455	80.489	71.787	65.347	53.998	41.540	29.674	19.273	11.250	3.244	1.550
<b>2020/21</b>	<b>72.547</b>	<b>69.168</b>	<b>64.152</b>	<b>58.795</b>	<b>50.367</b>	-	-	-	-	-	-
5j.Ø	94.840	89.116	81.021	72.733	62.074	48.569	37.355	25.874	17.514	9.936	4.495



Quelle: AMA

## V AUSSENHANDEL ÖSTERREICH

### O) Ein- und Ausfuhren – Mengen aller Länder

in 1.000 kg	EINFUHR				AUSFUHR			
	2018	01-12/2019	01-12/2020	Ver. in %	2018	01-12/2019	01-12/2020	Ver. in %
KARTOFFELN	210.058	184.920	<b>172.426</b>	<b>-6,8</b>	29.921	44.707	<b>45.233</b>	<b>1,2</b>
TOMATEN	49.392	48.652	<b>43.311</b>	<b>-11,0</b>	9.080	10.607	<b>8.820</b>	<b>-16,9</b>
ZWIEBEL	19.295	24.862	<b>21.220</b>	<b>-14,6</b>	60.079	52.564	<b>64.704</b>	<b>23,1</b>
SALATE	30.695	30.887	<b>26.584</b>	<b>-13,9</b>	4.108	3.530	<b>3.648</b>	<b>3,3</b>
KAROTTEN	12.858	10.062	<b>8.052</b>	<b>-20,0</b>	9.406	18.016	<b>15.649</b>	<b>-13,1</b>
GURKEN	33.756	27.334	<b>27.558</b>	<b>0,8</b>	18.798	8.125	<b>11.477</b>	<b>41,2</b>
PAPRIKA	31.362	34.550	<b>32.021</b>	<b>-7,3</b>	5.460	5.483	<b>4.961</b>	<b>-9,5</b>
BANANEN	128.532	144.077	<b>147.040</b>	<b>2,1</b>	14.812	14.916	<b>11.143</b>	<b>-25,3</b>
MOSTÄPFEL	76.943	62.757	<b>59.044,5</b>	<b>-5,9</b>	3.325	5.481	4.826	<b>-12,0</b>
ÄPFEL	38.748	34.960	<b>36.407</b>	<b>4,1</b>	58.428	93.000	<b>59.248</b>	<b>-36,3</b>
BIRNEN	21.885	24.037	<b>17.799</b>	<b>-26,0</b>	1.546	1.918	<b>1.420</b>	<b>-26,0</b>
FR/GEM. SÄFTE	244.228	234.436	<b>200.143</b>	<b>-14,6</b>	201.773	220.567	<b>201.981</b>	<b>-8,4</b>
<b>KN 07 + 08</b>	<b>1.340.568</b>	<b>1.374.599</b>	<b>1.312.953</b>	<b>-4,5</b>	<b>362.750</b>	<b>423.031</b>	<b>409.710</b>	<b>-3,1</b>

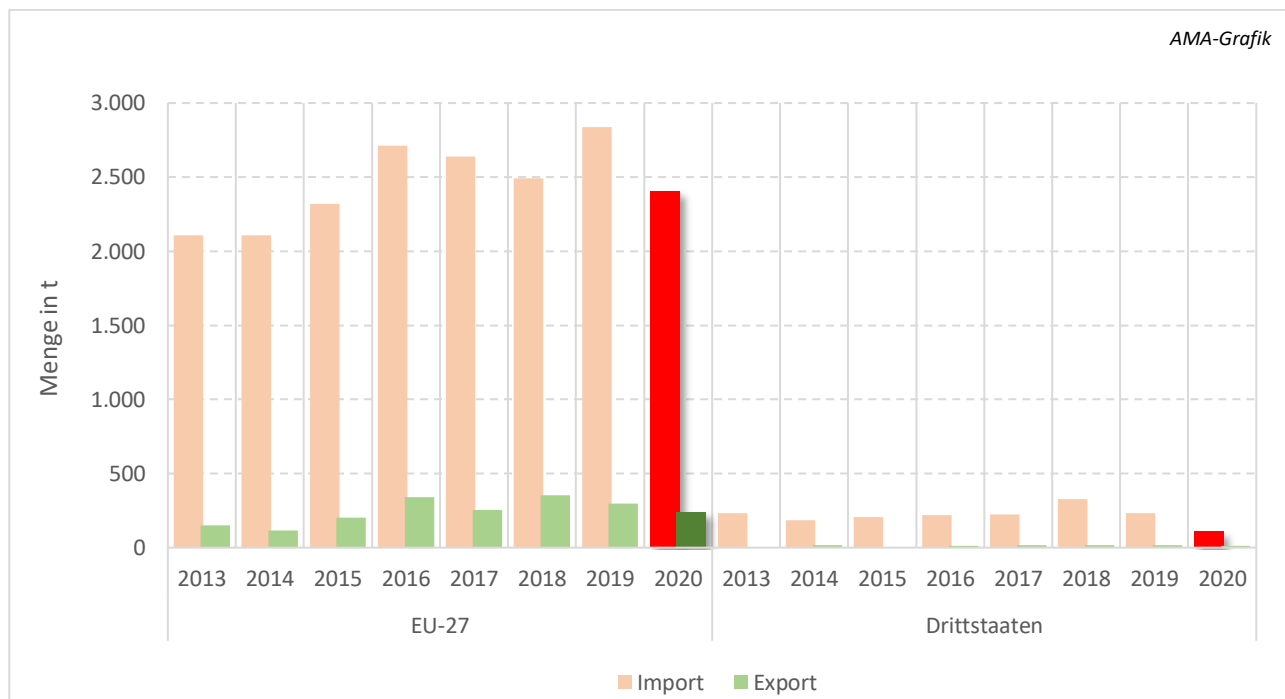
### P) Ein- und Ausfuhren – Wert aller Länder

in 1.000 EUR	EINFUHR				AUSFUHR			
	2018	01-12/2019	01-12/2020	Ver. in %	2018	01-12/2019	01-12/2020	Ver. in %
KARTOFFELN	35.004	43.357	<b>38.364</b>	<b>-11,5</b>	9.630	12.858	<b>11.410</b>	<b>-11,3</b>
TOMATEN	80.563	81.586	<b>75.026</b>	<b>-8,0</b>	15.532	17.462	<b>15.243</b>	<b>-12,7</b>
ZWIEBEL	24.751	31.902	<b>28.540</b>	<b>-10,5</b>	21.132	25.838	<b>19.102</b>	<b>-26,1</b>
SALATE	53.501	57.539	<b>49.252</b>	<b>-14,4</b>	5.902	6.174	<b>5.346</b>	<b>-13,4</b>
KAROTTEN	10.414	7.948	<b>6.664</b>	<b>-16,2</b>	3.902	8.041	<b>7.054</b>	<b>-12,3</b>
GURKEN	35.825	32.704	<b>33.702</b>	<b>3,1</b>	12.832	7.172	<b>8.417</b>	<b>17,3</b>
PAPRIKA	57.079	64.685	<b>61.717</b>	<b>-4,6</b>	9.113	11.540	<b>9.046</b>	<b>-21,6</b>
BANANEN	105.737	117.236	<b>114.690</b>	<b>-2,2</b>	15.181	15.814	<b>11.981</b>	<b>-24,2</b>
MOSTÄPFEL	7.751	9.477	<b>9.455</b>	<b>-0,2</b>	504	1.079	<b>770</b>	<b>-28,6</b>
ÄPFEL	35.087	19.953	<b>27.319</b>	<b>36,9</b>	55.447	53.774	<b>52.166</b>	<b>-3,0</b>
BIRNEN	22.658	20.712	<b>19.293</b>	<b>-6,9</b>	1.983	2.016	<b>1.935</b>	<b>-4,0</b>
FR/GEM. SÄFTE	307.867	263.846	<b>263.262</b>	<b>-0,2</b>	298.163	269.968	<b>280.005</b>	<b>3,7</b>
<b>KN 07 + 08</b>	<b>1.686.243</b>	<b>1.780.822</b>	<b>1.830.841</b>	<b>2,8</b>	<b>423.512</b>	<b>460.648</b>	<b>498.439</b>	<b>8,2</b>

Quelle: Statistik Austria

### Q) Ein- und Ausfuhren - AT - EU 27, Drittstaaten

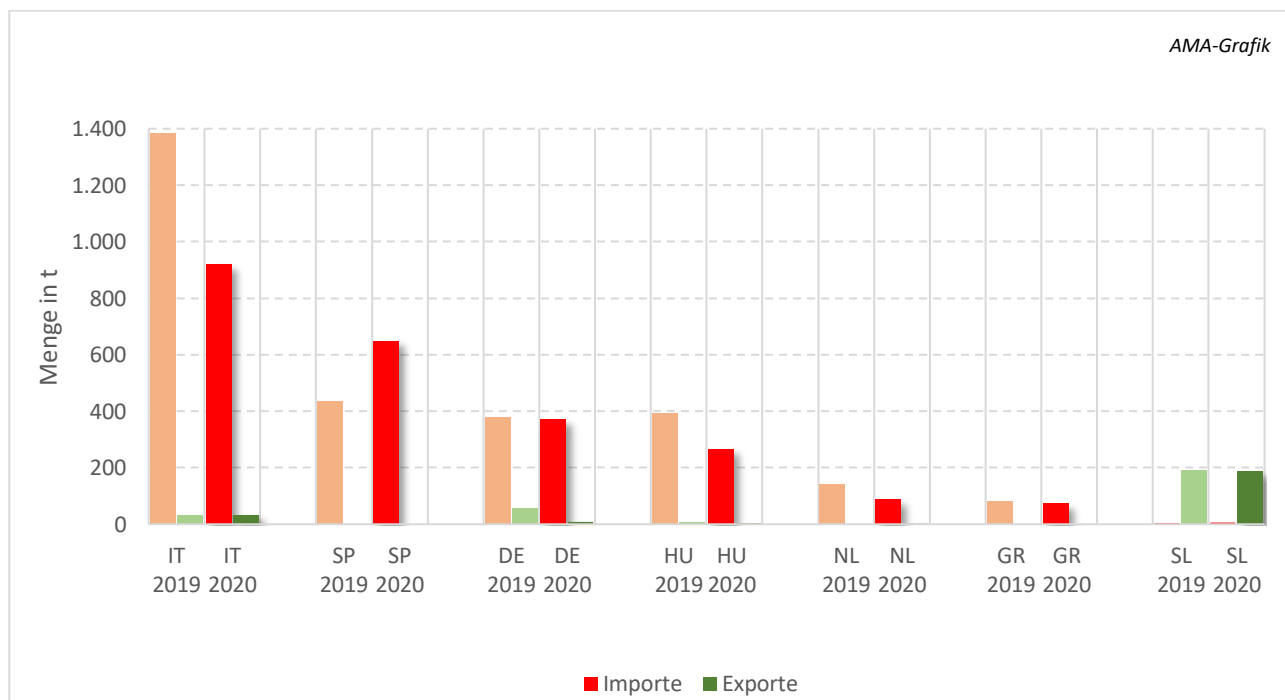
K07092000: Spargel, frisch oder gekühlt, Menge in t



Quelle: Statistik Austria

### R) Ein- und Ausfuhren - AT - ausgesuchte Länder\*

K07092000: Spargel, frisch oder gekühlt, wichtigste Handelspartner



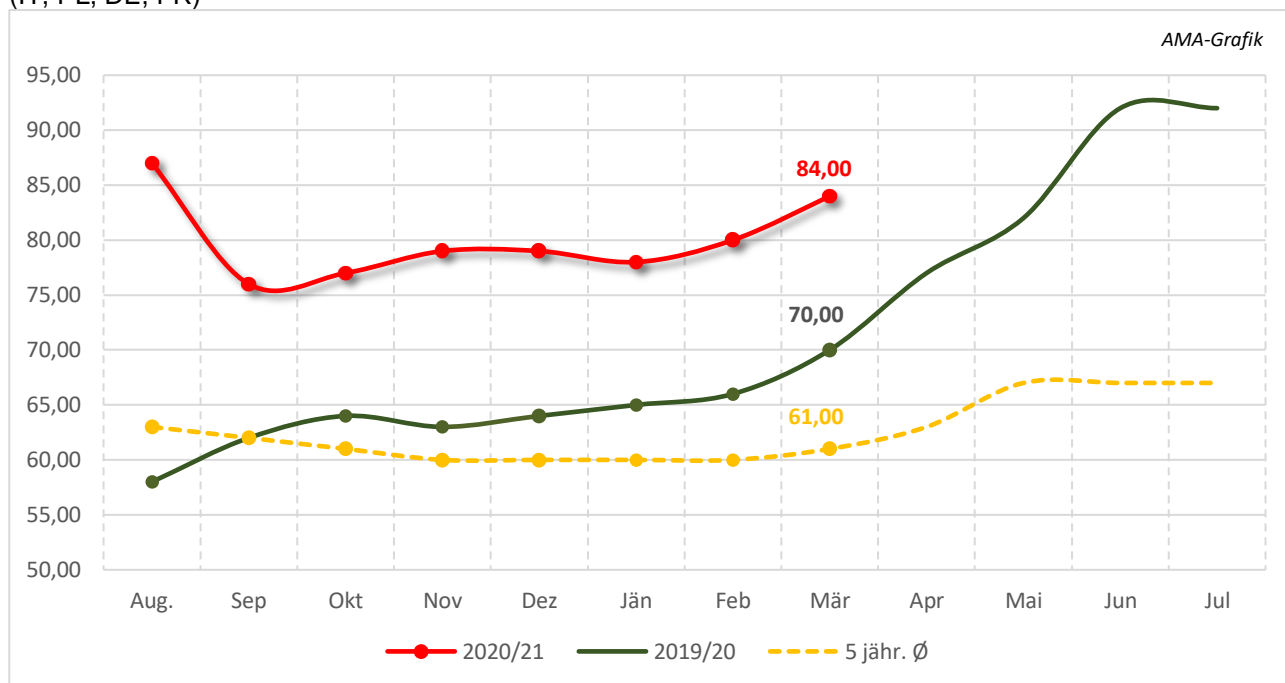
Quelle: Statistik Austria

\* Grafiken aus aktuellem AMA- Bericht „Marktübersicht Spargel“ entnommen.

## VI INTERNATIONAL

### S) Apfel – Großhandelspreise EU4

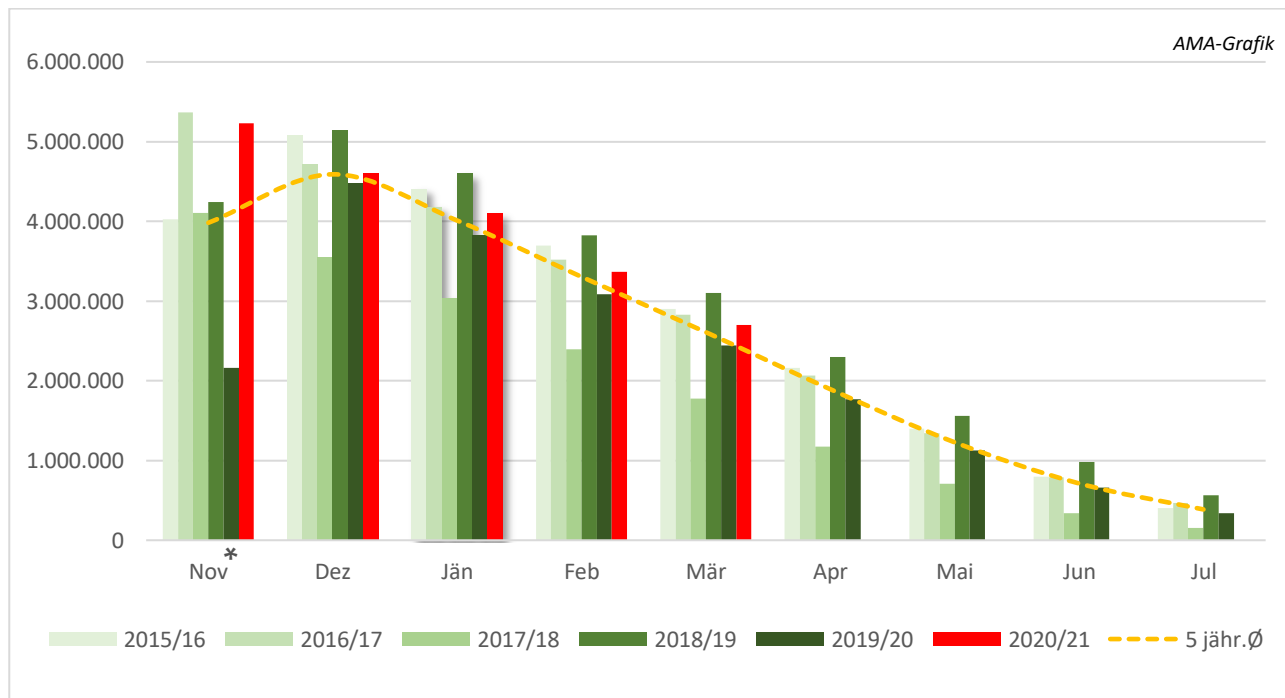
Basis: Repräsentative Märkte/Großhandelspreise in EUR/dt, exkl. USt., der größten Produzenten (IT, PL, DE, FR)



Quelle: europäische Kommission (Stand: 18.03.2021)

### T) Apfel – Lagerstand\* international

in Tonnen



Quelle: WAPA (Stand: 01.03.2021), grafische Darstellung wie veröffentlicht

\* Ö (STMK), Belgien, Czech., Dänemark, Frankreich, Deutschland, Italien, Polen, Portugal, Spanien, Schweiz, Niederlande

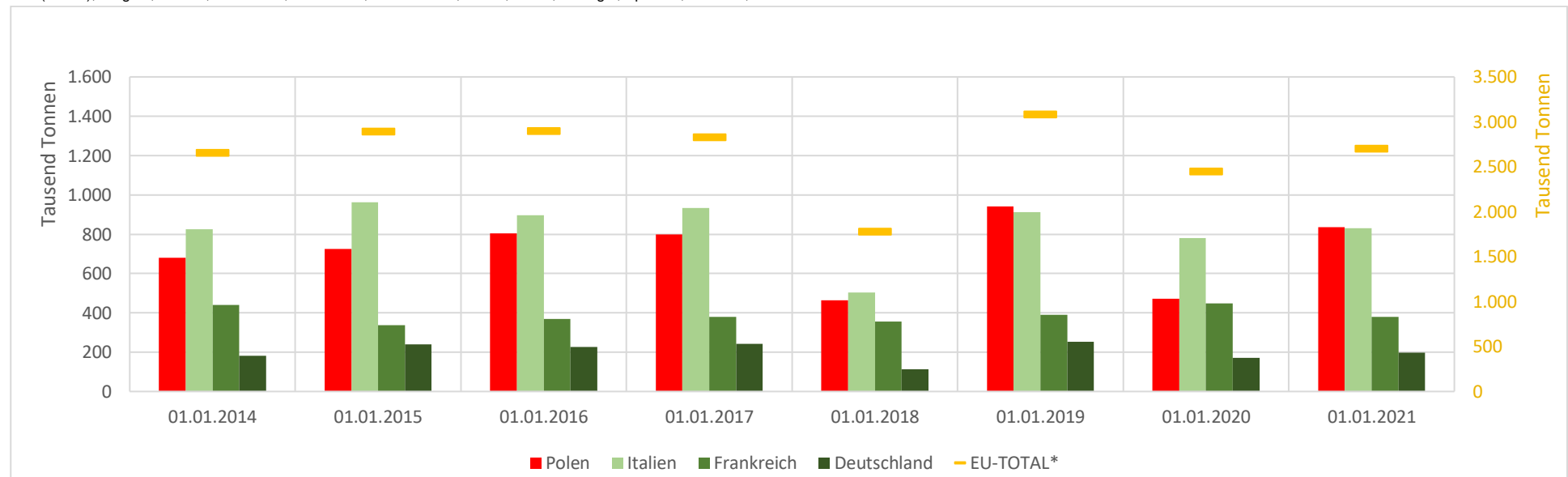
## U) Apfel – Lagerstand EU4\*\*

in Tonnen

\*\* Deutschland, Frankreich, Italien, Polen

	01.03.2014	01.03.2015	01.03.2016	01.03.2017	01.03.2018	01.03.2019	01.03.2020	01.03.2021	+/- zum VJ in %	+/- zum 5 jäh. Ø in %
Polen	680.000	724.000	804.000	799.000	464.000	940.000	472.000	<b>837.000</b>	77,3	20,3
Italien	825.217	962.008	897.466	933.922	504.452	913.478	781.037	<b>831.226</b>	6,4	3,1
Frankreich	439.361	338.304	368.757	380.280	354.430	391.058	446.918	<b>379.111</b>	-15,2	-2,4
Deutschland	181.220	239.910	227.370	241.990	112.786	252.029	172.043	<b>197.117</b>	14,6	-2,1
EU-TOTAL*	2.658.324	2.894.684	2.900.953	2.827.360	1.781.016	3.083.910	2.445.934	<b>2.700.020</b>	<b>10,4</b>	<b>3,5</b>

\* Ö (STMK), Belgien, Czech., Dänemark, Frankreich, Deutschland, Italien, Polen, Portugal, Spanien, Schweiz, Niederlande



Quelle: WAPA, grafische Darstellung wie veröffentlicht



Der Marktbericht Obst und Gemüse erscheint monatlich.

Dieser Bericht ist auf der Webseite der  
Agrarmarkt Austria ([www.ama.at](http://www.ama.at)) im Internet verfügbar.

Die nächste Ausgabe wird voraussichtlich Mitte Mai erscheinen.

### **Impressum:**

Informationen gemäß § 5 E-Commerce Gesetz und Offenlegung gemäß § 25 Mediengesetz

Medieninhaber, Herausgeber, Vertrieb: Agrarmarkt Austria

Redaktion: GBI/Abt.3 – Referat 08

Dresdner Straße 70

1200 Wien

UID-Nr.: ATU16305503

Telefon: +43 50 3151-379

Fax: +43 50 3151-396

E-Mail: [obst.gemuesemeldung@ama.gv.at](mailto:obst.gemuesemeldung@ama.gv.at)

Vertretungsbefugt:

Dipl.-Ing. Günter Griesmayr, Vorstandsvorsitzender und Vorstand für den Geschäftsbereich II

Dr. Richard Leutner, Vorstand für den Geschäftsbereich I

Die Agrarmarkt Austria ist eine gemäß § 2 AMA-Gesetz 1992, BGBl. Nr. 376/1992, eingerichtete juristische Person öffentlichen Rechts, deren Aufgaben im § 3 festgelegt sind. Sie unterliegt gemäß § 25 AMA-Gesetz der Aufsicht der Bundesministerin für Landwirtschaft, Regionen und Tourismus.

Hersteller: Eigendruck

Bildnachweis: klimkin/Pixabay

Verlagsrechte: Die in dieser Broschüre veröffentlichten Beiträge sind urheberrechtlich geschützt. Alle Rechte sind vorbehalten. Nachdruck und Auswertung der von der AGRARMARKT AUSTRIA erhobenen Daten sind mit Quellenangabe gestattet. Alle Angaben ohne Gewähr.

Im Sinne des Gleichheitsgrundsatzes haben die Ausführungen in gleicher Weise für alle Geschlechter Geltung.