



K-Ö  
Gemäß des § 3 Abs. 1 Z 1 des AMA-Gesetzes 1992 (BGBl. Nr. 376/1992 i. d. g. F.)  
Quality Austria - Zertifiziertes Qualitätsmanagement-System nach ONORM EN ISO 9001 REG. Nr. 01537/0  
CIS – Zertifiziertes Informationssicherheits-Managementsystem nach ISO/IEC 27001 REG Nr. 35/0

**AMA**  
**AgrarMarkt Austria**

[www.ama.at](http://www.ama.at)

Dresdner Straße 70, 1200 Wien



# Marktbericht

VIEH UND FLEISCH | 24. Woche | 08.06.2015 – 14.06.2015

24. AUSGABE 2015

Marktübersicht

Preisbericht Österreich

Markt Österreich

Markt und Preise international

# **I N H A L T**

<b>I.....</b>	<b>MARKTÜBERSICHT.....</b>	<b>3</b>
<b>II.....</b>	<b>PREISBERICHT ÖSTERREICH.....</b>	<b>4</b>
	A) Preisbericht .....	4
	B) Preisbericht – Zukauf EU .....	7
<b>III.....</b>	<b>MARKT ÖSTERREICH.....</b>	<b>8</b>
	C) Daten aus der Rinderdatenbank .....	8
	D) Vermarktung von Nutzkälbern und Einstellrindern in Österreich.....	9
	E) Zuchtrinderverkäufe .....	9
<b>IV.....</b>	<b>GRAFIK ÖSTERREICH.....</b>	<b>10</b>
	F) Schlachtstierpreise (E-P) .....	10
	G) Schlachtkalbinnenpreise (E-P) .....	10
	H) Schlachtkuhpreise (E-P) .....	10
	I) Schweinehälftenpreise (S-P) .....	11
	J) Vergleich der Notierungspreise für Ferkel bzw. Schweine .....	11
	K) Schlachtkälberpreise.....	11
<b>V.....</b>	<b>MARKT UND PREISE INTERNATIONAL .....</b>	<b>12</b>
	L) EU-Preisspiegel für Schlachtvieh.....	12
	M) Preisentwicklung diverser Länder für Schlachtvieh .....	16

## I MARKTÜBERSICHT

### **Schlachtrinderpreise relativ stabil**

Der durchschnittliche Auszahlungspreis der Schlachthöfe (E-P) für Jungstiere stieg in der Berichtswoche um 1 Cent je kg. Es kam zu einem Preis von EUR 3,76 je kg. Dieser lag um 4,7 % über dem Niveau des Vorjahres.

Für Schlachtkühe wurde um 2 Cent je kg weniger bezahlt. Der Preis lag bei EUR 2,90 je kg und um 3,6 % über dem Vorjahresniveau.

Der Preis für Kalbinnen stieg in der Berichtswoche um 1 Cent je kg. Dieser Durchschnittspreis lag bei EUR 3,56 je kg und um 0,8 % über der Linie des Vorjahres.

Bei Schlachtkälbern stieg der Preis um 7 Cent auf EUR 5,34 je kg. Im Vergleich zur Vorjahreswoche ergab das ein Plus von 1,7 %.

### **Preiserwartungen für die 25. KW:**

Laut österreichischer Rinderbörse ist das Angebot bei heimischen Jungstieren, Ochsen und Kalbinnen weiterhin stabil, die Nachfrage fällt regional unterschiedlich aus. Bei Schlachtkühen nimmt das Angebot in den Bergregionen ab und die Nachfrage bleibt lebhaft. Die Preise für Jungstiere, Ochsen, Kalbinnen und Kühe tendieren in der 25. Kalenderwoche seitwärts. Bei Schlachtkälbern geht das Angebot zurück und die Preise bleiben unverändert.

Bei Jungstieren sind Angebot und Nachfrage in den meisten EU-Mitgliedsländern ausgeglichen. Die Preise liegen überwiegend auf dem Niveau der Vorwoche. In Deutschland wird von einem eher knappen Angebot und regional leicht steigenden Preisen berichtet. Bei weiblichen Schlachtrindern bleibt das Angebot meist knapp, die Preise tendieren seitwärts bis leicht steigend.

### **Schweinenotierung gibt nach**

Der Durchschnittspreis (S-P) für Schlachtschweine stieg in der Berichtswoche um 5 Cent je kg. Dieser lag bei EUR 1,51 je kg und um 13,2 % unter dem Vorjahrespreis. Laut Österreichischer Schweinebörse drehte sich der heimische Markt in den letzten zwei Wochen um 180 Grad. Hatte zuvor lustloses Geschiebe das Geschehen geprägt, kam zuletzt Fahrt in den Warenstrom. Grillfreundliches Wetter über einen längeren Zeitraum setzte dabei den Hauptimpuls und saugte problemlos das nach wie vor auf hohem Niveau befindliche Angebot ab. Die Vermarkter beschäftigte mehr die Suche nach schlachtreifen Schweinen als die Suche nach Abnehmern. Nach Anstiegen in den letzten Wochen sinkt die Notierung der Schweinebörse ab 18. Juni um 2 Cent auf EUR 1,46 je kg. Neben den kühleren Temperaturen dürfte vor allem der Rückgang des deutschen Vereinigungspreises dafür verantwortlich sein.

Der Preis für Zuchtsauen stieg in der Berichtswoche um 2 Cent auf EUR 1,06 je kg. Im Vergleich zu 2014 ergab sich ein Minus von 15,9 %.

### **Schwieriger Ferkelabsatz**

Auf dem österreichischen Ferkelmarkt war es flächendeckend nicht möglich, das gesamte Angebot pünktlich an den Mann zu bringen. Das Angebot nahm zwar nicht mehr zu, die Nachfrage reichte für eine vollständige Räumung aber weiterhin nicht aus. Die Notierung liegt in der 25. Kalenderwoche unverändert bei EUR 2,15 je kg. Auch auf dem EU-Ferkelmarkt gestaltete sich der Absatz nach wie vor schwierig, aber besser als sonst um diese Jahreszeit. Die höheren Preise für Schlachtschweine sorgten für eine Entlastung.

### **EU-Schweinemarkt: Aufwärtstrend in Gefahr**

Das Sommerwetter begünstigte die Entwicklung des EU-Schweinemarktes. Die Hitze beflügelte einerseits die Nachfrage, andererseits verlangsamte sie das Wachstum der Schweine. Dementsprechend zogen die Notierungen europaweit an. Auf dem Fleischmarkt war die Stimmung wesentlich schlechter. Absatzseitig zeigte sich die Branche nur mit dem Segment Grillartikel zufrieden. Die restlichen Absatzschienen, egal ob Binnenmarkt oder asiatische Drittstaaten, blieben unter den Erwartungen. In Asien hatten die Anbieter aus der EU mit den niedrigen Preisen der Mitbewerber aus Nord- und Südamerika zu kämpfen. Aufgrund dessen setzten in Deutschland führende Schlachtunternehmen eine Preissenkung um 4 Cent je kg durch. Der Vereinigungspreis für Schlachtschweine beträgt im Zeitraum 18. bis 24. Juni somit 1,49 € je kg.



## II PREISBERICHT ÖSTERREICH

### A) Preisbericht für die 24. Woche, 08. Juni 2015 bis 14. Juni 2015

#### 1) Frei Rampe Preise (EUR/kg, exkl. USt) und Umsatzmengen (Stück) der meldepflichtigen Schlachthöfe

Österreich <sup>1)</sup>	23. Woche 2015		24. Woche 2015		Vorwoche ±	24. KW 14
	EUR/kg	Stück	EUR/kg	Stück	EUR/kg	EUR/kg
Jungstiere U3	3,80	724	3,80	777	0,00	3,62
Jungstiere R3	3,73	313	3,74	240	0,01	3,57
Jungstiere E-P	3,75	2.862	3,76	2.925	0,01	3,59
Ochsen U3	4,07	18	4,03	30	-0,04	3,85
Ochsen R3	3,89	51	3,84	42	-0,05	3,61
Ochsen E-P	3,86	131	3,90	139	0,04	3,63
Kühe R3	3,07	309	3,09	310	0,02	2,95
Kühe O3	2,80	125	2,82	105	0,02	2,73
Kühe E-P	2,92	1.704	2,90	1.884	-0,02	2,80
Kalbinnen U3	3,69	198	3,68	235	-0,01	3,65
Kalbinnen R3	3,59	203	3,58	295	-0,01	3,55
Kalbinnen E-P	3,55	679	3,56	917	0,01	3,53
Schweine S <sup>2)</sup>	1,51	40.816	1,56	47.504	0,05	1,79
Schweine E <sup>2)</sup>	1,38	21.896	1,44	26.232	0,06	1,66
Schweine U <sup>2)</sup>	1,18	1.538	1,24	1.870	0,06	1,46
Schweine S-P <sup>2)</sup>	1,46	64.284	1,51	74.405	0,05	1,74
Z-Sauen	1,04	1.049	1,06	1.106	0,02	1,26
Kälber E-P <sup>3)</sup>	5,27	399	5,34	451	0,07	5,25
Jungrinder E-P <sup>3)</sup>	4,47	212	4,50	306	0,03	4,22

Quelle: AMA

Niederösterreich	23. Woche 2015		24. Woche 2015		Vorwoche ±	24. KW 14
	EUR/kg	Stück	EUR/kg	Stück	EUR/kg	EUR/kg
Jungstiere U3	3,78	162	3,77	240	-0,01	3,60
Jungstiere R3	3,71	64	3,72	61	0,01	3,55
Jungstiere E-P	3,73	666	3,74	780	0,01	3,58
Ochsen U3	-	-	-	-	-	-
Ochsen R3	-	-	-	-	-	-
Ochsen E-P <sup>4)</sup>	-	-	-	-	-	-
Kühe R3	2,99	69	3,10	60	0,11	2,91
Kühe O3	2,67	25	2,72	23	0,05	2,74
Kühe E-P	2,89	350	2,88	365	-0,01	2,77
Kalbinnen U3	3,66	51	3,63	50	-0,03	3,64
Kalbinnen R3	3,57	34	3,53	58	-0,04	3,54
Kalbinnen E-P	3,57	150	3,55	181	-0,02	3,59
Schweine S <sup>2)</sup>	1,53	8.295	1,59	8.561	0,06	1,79
Schweine E <sup>2)</sup>	1,40	3.883	1,46	3.651	0,06	1,67
Schweine U <sup>2)</sup>	1,18	325	1,25	247	0,07	1,47
Schweine S-P <sup>2)</sup>	1,48	12.510	1,54	12.462	0,06	1,75
Z-Sauen	1,01	247	1,04	152	0,03	1,25
Kälber E-P <sup>3)</sup>	-	-	-	-	-	-
Jungrinder E-P <sup>3)</sup>	-	-	-	-	-	-

Quelle: AMA

**Frei Rampe Preise (EUR/kg, exkl. USt) und Umsatzmengen (Stück) der meldepflichtigen Schlachthöfe**

	23. Woche 2015		24. Woche 2015		Vorwoche ±	24. KW 14
	EUR/kg	Stück	EUR/kg	Stück	EUR/kg	EUR/kg
<b>Oberösterreich</b>						
Jungstiere U3	3,82	381	3,83	385	0,01	3,64
Jungstiere R3	3,75	189	3,77	142	0,02	3,58
Jungstiere E-P	3,76	1.474	3,78	1.486	0,02	3,60
Ochsen U3	-	-	-	-	-	-
Ochsen R3	-	-	-	-	-	-
Ochsen E-P <sup>4)</sup>	-	-	-	-	-	-
Kühe R3	3,10	106	3,10	143	0,00	2,94
Kühe O3	2,84	48	2,89	28	0,05	2,72
Kühe E-P	2,96	584	2,96	718	0,00	2,85
Kalbinnen U3	3,73	81	3,70	102	-0,03	3,67
Kalbinnen R3	3,62	92	3,61	172	-0,01	3,56
Kalbinnen E-P	3,58	306	3,58	467	0,00	3,56
Schweine S <sup>2)</sup>	1,52	14.703	1,58	17.441	0,06	1,80
Schweine E <sup>2)</sup>	1,40	7.685	1,46	9.666	0,06	1,67
Schweine U <sup>2)</sup>	1,20	524	1,26	724	0,06	1,49
Schweine S-P <sup>2)</sup>	1,47	22.921	1,53	26.611	0,06	1,75
Z-Sauen	1,06	349	1,09	457	0,03	1,28
Kälber E-P <sup>3)</sup>	-	-	-	-	-	-
Jungrinder E-P <sup>3)</sup>	-	-	-	-	-	-

Quelle: AMA

	23. Woche 2015		24. Woche 2015		Vorwoche ±	24. KW 14
	EUR/kg	Stück	EUR/kg	Stück	EUR/kg	EUR/kg
<b>Steiermark</b>						
Jungstiere U3	3,78	53	3,75	59	-0,03	3,61
Jungstiere R3	3,71	21	3,64	15	-0,07	3,57
Jungstiere E-P	3,74	308	3,72	283	-0,02	3,59
Ochsen U3	-	-	-	-	-	-
Ochsen R3	-	-	-	-	-	-
Ochsen E-P <sup>4)</sup>	-	-	-	-	-	-
Kühe R3	3,19	45	3,11	40	-0,08	3,01
Kühe O3	2,77	9	2,77	10	0,00	2,71
Kühe E-P	2,98	190	2,89	219	-0,09	2,87
Kalbinnen U3	3,58	36	3,72	40	0,14	3,77
Kalbinnen R3	3,52	33	3,58	23	0,06	3,65
Kalbinnen E-P	3,47	93	3,59	91	0,12	3,64
Schweine S <sup>2)</sup>	1,48	17.042	1,54	20.583	0,06	1,78
Schweine E <sup>2)</sup>	1,36	9.972	1,42	12.408	0,06	1,66
Schweine U <sup>2)</sup>	1,16	652	1,21	861	0,05	1,45
Schweine S-P <sup>2)</sup>	1,43	27.684	1,49	33.867	0,06	1,73
Z-Sauen	1,04	434	1,04	480	0,00	1,25
Kälber E-P <sup>3)</sup>	-	-	-	-	-	-
Jungrinder E-P <sup>3)</sup>	-	-	-	-	-	-

1) Inkl. Salzburg und Kärnten, aus Datenschutzgründen können diese Preise und Umsatzmengen nicht veröffentlicht werden.

2) Abrechnung erfolgt nach Warmgewicht.

3) Inkl. Tirol und Vorarlberg, aus Datenschutzgründen können Bundesländerpreise und Umsatzmengen nicht veröffentlicht werden.

4) Aus Datenschutzgründen können Bundesländerwerte der einzelnen Qualitätsklassen nicht veröffentlicht werden.

Quelle: AMA

**2) Notierungspreise in EUR/kg (exkl. USt.):**

<b>Schweinebörse Österreich</b>	<b>04.06. – 10.06. 2015</b>	<b>11.06. – 17.06. 2015</b>	<b>18.06. – 24.06. 2015</b>
Mastschw. 56% MFA (notiert frei Rampe)	1,43	1,48	1,46
Zuchten (notiert frei Rampe)	1,14	1,16	1,16

<b>EZG Gut Streitdorf</b>	<b>22. Woche 2015</b>	<b>23. Woche 2015</b>	<b>24. Woche 2015</b>	<b>25. Woche 2015</b>
ÖHYB-Ferkel bis 25 kg	2,15	2,15	2,15	2,15

Quelle: Erzeugergemeinschaften

**3) Schafpreise in EUR/kg (exkl. USt.) für Frischware:**

	<b>21. Woche 2015</b>	<b>22. Woche 2015</b>	<b>23. Woche 2015</b>	<b>24. Woche 2015</b>
Schlachtlämmer (17-22 kg SG)	5,33	5,42	5,33	5,33

Quelle: AMA

**4) Verkaufspreise der Österr. Schaf- und Ziegenbörse in EUR/kg (exkl. USt.) für die 24. Woche 2015:**

<b>Lebendpreis</b>	<b>Stück</b>	<b>Gesamtgewicht</b>	<b>Durchschnittspreis</b>
Lämmer Kategorie I	750	30.780,00	2,37
Lämmer Kategorie I (Bio)	-	-	-
Lämmer Kategorie II / III	4	212,00	1,80
Lämmer Kategorie II / III (Bio)	-	-	-
Altschafe / Altwidder	48	3.775,00	0,54
Altziegen / Altböcke	-	-	-
Kitze	10	227,00	1,96
Kitze (Bio)	-	-	-
<b>Fleischpreise</b>	<b>Stück</b>	<b>Gesamtgewicht</b>	<b>Durchschnittspreis</b>
Lämmer Kategorie I	166	3.313,26	5,48
Lämmer Kategorie I (Bio)	176	3.676,63	5,67
Lämmer Kategorie II / III	1	11,07	3,00
Altschafe / Altwidder	7	322,86	1,91
Kitze	-	-	-
Kitze (Bio)	81	776,07	7,28

Quelle: Österreichische Schaf- und Ziegenbörse reg. Gen. m. b. H.

**5) Preis- bzw. Markterwartungen für Schlachtrinder in EUR/kg, exkl. USt.:**

	<b>24. Woche 2015</b>	<b>25. Woche 2015</b>
Jungstiere HK R2/3	3,47	3,47
Kalbin HK R2/3	3,19	3,19
Kuh HK R2/3	2,59	2,59
Schlachtkälber HK R2/3	5,15	5,15

Quelle: www.rinderboerse.at

**6) Marktpreise für Futtermittelmischungen in EUR/100kg ohne USt. – frei Betrieb:**

	<b>März 2015</b>	<b>April 2015</b>	<b>± Vormonat</b>	<b>April 2014</b>
Rinderfutter (18% Eiweiß, Energiestufe 4)	25,23	25,20	-0,03	27,03
Schweinemastfutter (Alleinfutter)	25,42	25,22	-0,20	27,73

Quelle: AMA

**B) Preisbericht – Zukauf EU\* für 30. März 2014 bis 3. Mai 2015**
**1) Preise (EUR/kg, exkl. USt.) und Umsatzmengen (Stück) der meldepflichtigen Schlachthöfe**

	März 2015		April 2015		± Vormonat	April 2014
	EUR/kg	Stück	EUR/kg	Stück	EUR/kg	EUR/kg
<b>Deutschland</b>						
Stierfleisch E-P	3,00	1	-	-	-	3,17
Kühe E-P	2,69	30	2,10	1	-0,59	2,89
Kalbinnen E-P	3,48	4	-	-	-	-
Schweine S-P **	1,46	37.855	1,48	36.414	0,02	1,62
<b>Slowenien</b>						
Jungstiere E-P	3,48	273	3,47	302	-0,01	3,32
Stierfleisch E-P	3,28	33	3,23	27	-0,05	3,15
Kühe E-P	2,70	956	2,75	1.020	0,05	2,53
Kalbinnen E-P	3,39	284	3,41	303	0,02	3,36
Schweine S-P **	1,48	994	1,42	2.354	-0,06	1,60
<b>Tschechien</b>						
Jungstiere E-P	3,51	1.926	3,43	2.037	-0,08	3,27
Stierfleisch E-P	3,33	192	3,27	287	-0,06	3,16
Kühe E-P	2,72	1.316	2,82	2.119	0,10	2,64
Kalbinnen E-P	3,17	311	3,20	519	0,03	3,09
Schweine S-P **	1,44	2.811	1,43	1.798	-0,01	1,59
<b>Slowakei</b>						
Jungstiere E-P	3,44	230	3,32	185	-0,12	3,15
Stierfleisch E-P	3,27	59	3,32	92	0,05	3,12
Kühe E-P	2,51	581	2,61	536	0,10	2,42
Kalbinnen E-P	2,73	70	2,91	129	0,18	2,59
Schweine S-P **	1,40	809	1,43	2.326	0,03	-
<b>Ungarn</b>						
Jungstiere E-P	3,42	529	3,43	667	0,01	3,13
Stierfleisch E-P	3,25	92	3,26	116	0,01	3,08
Kühe E-P	2,76	163	2,74	244	-0,02	2,76
Kalbinnen E-P	3,58	192	3,48	177	-0,10	3,20
Schweine S-P **	1,46	3.655	1,47	2.992	0,01	1,60
<b>Dänemark</b>						
Schweine S-P **	1,47	180	-	-	-	1,58
<b>Kroatien</b>						
Jungstiere E-P	3,33	3	3,10	6	-0,23	-
Stierfleisch E-P	3,08	2	2,70	8	-0,38	-
Kühe E-P	2,76	435	2,85	558	0,09	-
Kalbinnen E-P	3,26	72	3,26	70	0,00	-
Schweine S-P **	1,45	2.324	1,45	1.832	0,00	1,63
<b>Rumänien</b>						
Jungstiere E-P	3,12	84	3,32	9	0,20	-
Stierfleisch E-P	3,12	23	3,27	6	0,15	-
Kühe E-P	2,61	57	2,47	71	-0,14	-
Kalbinnen E-P	3,13	41	3,12	16	-0,01	-
<b>Italien</b>						
Kühe E-P	2,45	1	-	-	-	2,50
<b>Niederlande</b>						
Schweine S-P **	1,42	179	1,44	532	0,02	1,66
<b>Frankreich</b>						
Kühe E-P	-	-	2,89	1	-	2,07

\* Schlachttiere wurden aus EU-Staaten lebend zugekauft und in Österreich geschlachtet. \*\* Abrechnung erfolgt nach Warmgewicht.

Quelle: AMA

### III MARKT ÖSTERREICH

#### C) Daten aus der Rinderdatenbank

2015		Jän.	Feb.	März	April	Mai	Juni	Juli	Aug.	Sept.	Okt.	Nov.	Dez.	Jahr										
<b>Schlachtungen bis 8 Monate</b>																								
AT <sup>1)</sup>	♂	3.397	3.438	5.104	3.390									15.329										
	♀	2.073	2.126	3.332	2.160									9.691										
andere Länder <sup>2)</sup>	♂	3	0	2	1									6										
	♀	0	0	1	1									2										
<b>Schlachtungen über 8 Monate</b>																								
AT <sup>1)</sup>	♂	20.871	19.083	23.623	21.708									85.285										
	♀	21.449	19.108	22.296	19.827									82.680										
andere Länder <sup>2)</sup>	♂	5.771	5.161	5.607	5.724									22.263										
	♀	4.804	4.260	4.628	4.709									18.401										
<b>Schlachtungen gesamt</b>																								
AT <sup>1)</sup>	♂	24.268	22.521	28.727	25.098									100.614										
	♀	23.522	21.234	25.628	21.987									92.371										
	gesamt	47.790	43.755	54.355	47.085									192.985										
andere Länder <sup>2)</sup>	♂	5.774	5.161	5.609	5.725									22.269										
	♀	4.804	4.260	4.629	4.710									18.403										
	gesamt	10.578	9.421	10.238	10.435									40.672										
<b>Versendungen und Exporte von Lebendrindern in Stück</b>																								
in andere Länder	♂	6.019	3.599	6.287	4.980									20.885										
	♀	3.056	1.871	3.547	3.050									11.524										
<b>Zugänge und Importe von Lebendrindern in Stück</b>																								
andere Länder	♂	21	28	19	31									99										
	♀	60	64	36	57									217										
<b>Schlachtungen gesamt, getrennt nach Herkunftsländern für Jänner bis April 2015</b>																								
	BE	CH	CZ	DE	DK	EE	FR	HR	HU	IE	IT	LT	LU	LV	NL	PL	RO	SE	SI	SK	UK	ges.		
♂	0	4	11.160	112	3	0	10	1.143	3.401	0	3	0	1	6	12	1	237	0	3.203	2.973	0	22.269		
♀	0	7	9.237	143	17	0	12	936	2.777	0	9	0	4	4	9	0	193	0	2.620	2.433	2	18.403		
gesamt	0	11	20.397	255	20	0	22	2.079	6.178	0	12	0	5	10	21	1	430	0	5.823	5.406	2	40.672		
in %	0,00	0,03	50,15	0,63	0,05	0,00	0,05	5,11	15,19	0,00	0,03	0,00	0,01	0,02	0,05	0,00	1,06	0,00	14,32	13,29	0,00	100,00		

1) Geburt und Schlachtung der Rinder in Österreich

2) Geburt der Rinder nicht in Österreich, geschlachtet in Österreich; 2013 wurden 98,24% der Rinder direkt zur Schlachtung nach Österreich verbracht; 1,76% der Rinder wurden bereits vor der Schlachtung in Österreich gehalten.

AT= Österreich, ♂= männlich, ♀=weiblich, BE= Belgien, BG= Bulgarien, CH= Schweiz, CZ= Tschechien, DE= Deutschland, DK= Dänemark, EE= Estland, EL= Griechenland, ES= Spanien, FR= Frankreich, HR= Kroatien, HU= Ungarn, IE= Irland, IT= Italien, LT= Litauen, LU= Luxemburg, LV= Lettland, NL= Niederlande, PL= Polen, PT= Portugal, RO= Rumänien, SE= Schweden, SI= Slowenien, SK= Slowakei, UK= Vereinigtes Königreich

Quelle: AMA



## D) Vermarktung von Nutzkälbern und Einstellrindern in Österreich

### 1) Nutzkälber, Woche 24

	STIERKÄLBER			KUHKÄLBER		
	Stück	Ø Gewicht	Ø Preis/kg*)	Stück	Ø Gewicht	Ø Preis/kg*)
Fleckvieh	829	106,65	4,88	118	101,44	3,55
Braunvieh	1	107,00	3,00	1	97,00	2,40
Kreuzungen	27	109,67	5,00	12	84,25	4,28
Schwarzbunte	2	96,00	3,35	-	-	-
<b>Insgesamt</b>	<b>859</b>	<b>106,72</b>	<b>4,88</b>	<b>131</b>	<b>99,83</b>	<b>3,60</b>
Differenz gegenüber der Vorwoche			-			-

\*) Nettopreise in EUR (exkl. USt.), bis max. 150 kg

Quelle: Zuchtverbände, Nutzkälbermärkte

### 2) Einstellrinder, Woche 24

	FLECKVIEH			FLEISCHRASSE+KR		
	Stück	Ø Gewicht	Ø Preis/kg*)	Stück	Ø Gewicht	Ø Preis/kg*)
<b>Insgesamt</b>	<b>10</b>	<b>172,60</b>	<b>3,56</b>	-	-	-
Differenz gegenüber der Vorwoche			-			-

\*) Nettopreise in EUR (exkl. USt.)

Quelle: Zuchtverbände, Nutzkälbermärkte

## E) Zuchtrinderverkäufe

### 1) Versteigerungen, Nettopreise

#### Greinbach, am 08. Juni 2015

	Rasse	Stückanzahl		Durchschnittspreis
		aufgetrieben	verkauft	
Stiere	Fleckvieh	8	7	2.234,00
Kühe	Fleckvieh	39	39	1.831,00
Trächtige Kalbinnen	Fleckvieh	33	33	1.895,00
Jungkalbinnen	Fleckvieh	17	17	976,00
Zuchtkälber weiblich	Fleckvieh	66	65	592,00
	Holstein	3	3	573,00

Quelle: Rinderzucht Steiermark

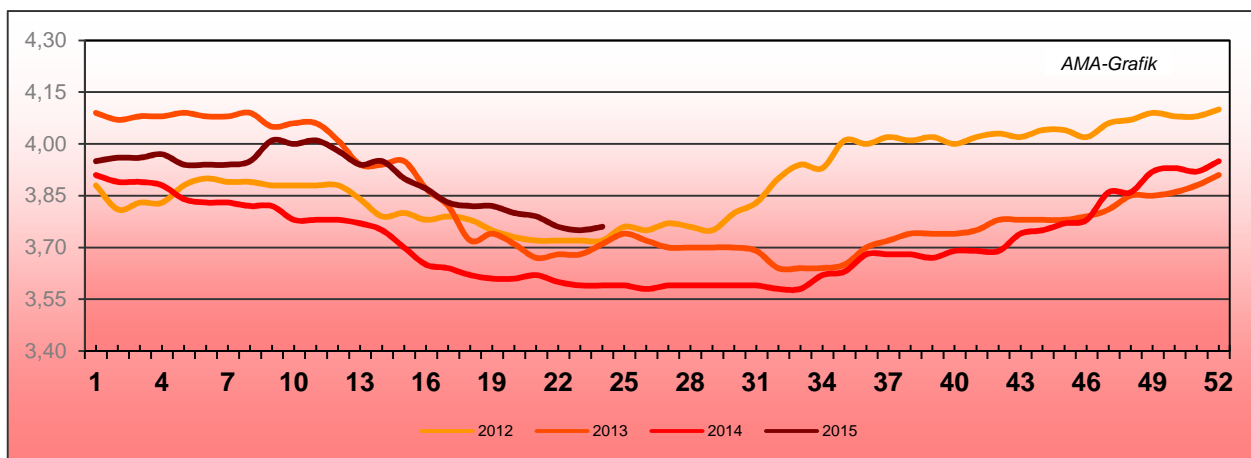
#### St. Donat, am 11. Juni 2015

	Rasse	Stückanzahl		Durchschnittspreis
		aufgetrieben	verkauft	
Stiere	Fleckvieh	16	10	2.100,00
Kühe	Fleckvieh	19	19	1.843,00
Trächtige Kalbinnen	Fleckvieh	32	30	1.759,00
Jungkalbinnen	Fleckvieh	6	6	930,00
Zuchtkälber weiblich	Fleckvieh	11	11	595,00

Quelle: Rinderzucht Steiermark

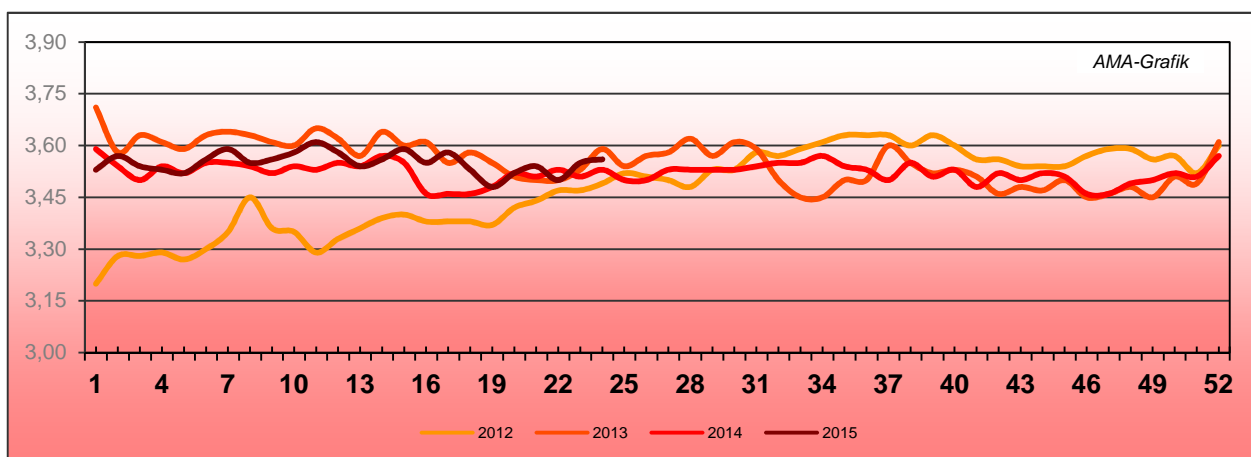
## IV GRAFIK ÖSTERREICH

### F) Schlachtstierpreise (E-P) in EUR/kg, exkl. USt.



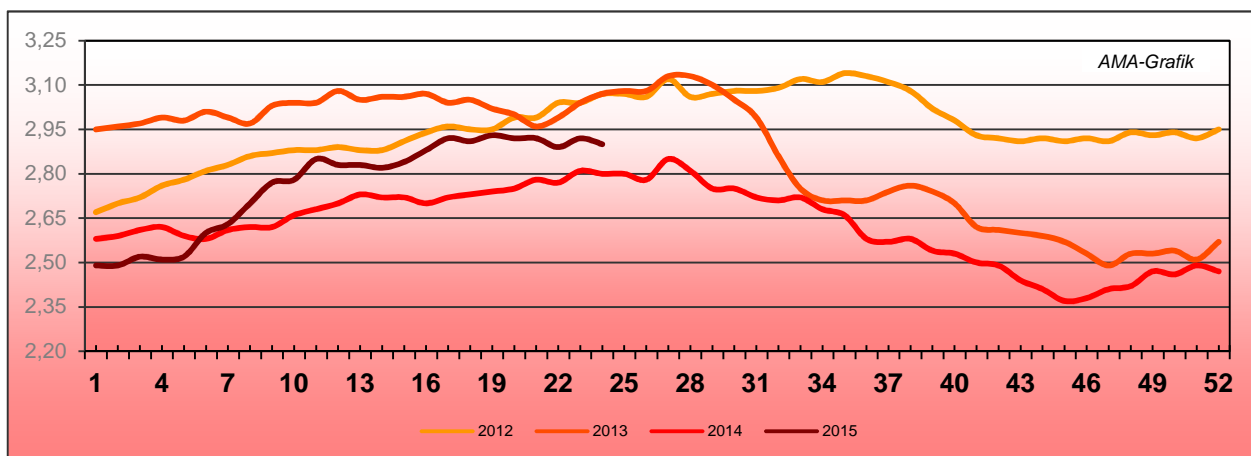
Quelle: AMA

### G) Schlachtkalbinnenpreise (E-P) in EUR/kg, exkl. USt.



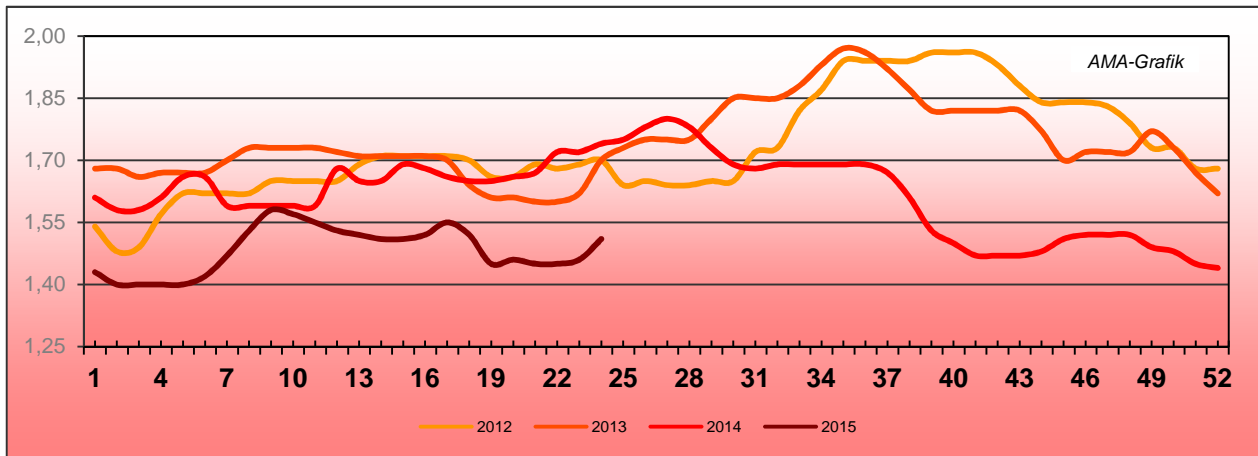
Quelle: AMA

### H) Schlachtkuhpreise (E-P) in EUR/kg, exkl. USt.



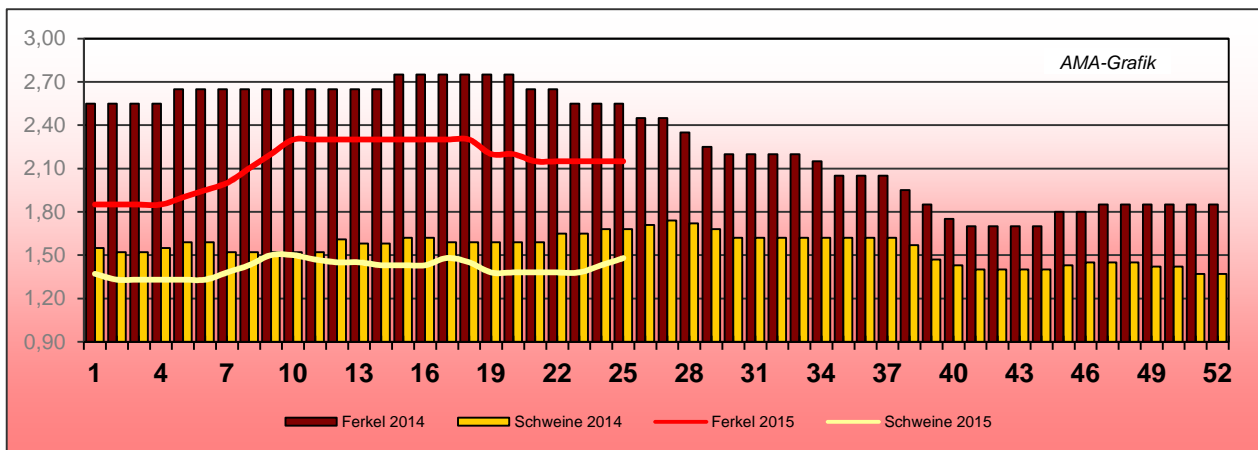
Quelle: AMA

**I) Schweinehälftenpreise (S-P) in EUR/kg, exkl. USt.**



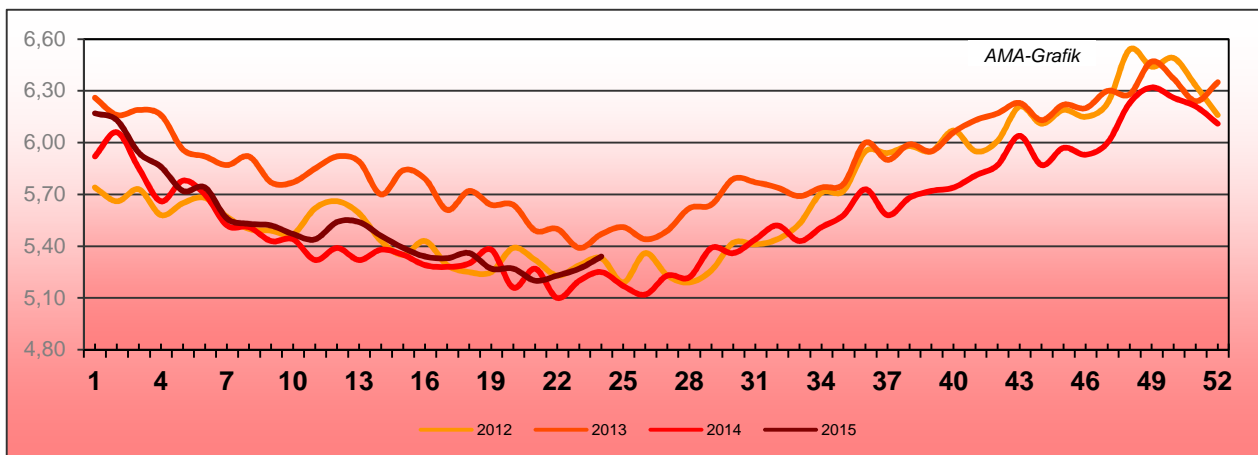
Quelle: AMA

**J) Vergleich der Notierungspreise für Ferkel bzw. Schweine in EUR/kg, exkl. USt.**



Quelle: Erzeugergemeinschaften

**K) Schlachtkälberpreise in EUR/kg, exkl. USt.**



Quelle: AMA

## V MARKT UND PREISE INTERNATIONAL

### L) EU-Preisspiegel für Schlachtvieh

#### 1) Marktpreise für die Qualitätsklassen URO (EUR/100 kg Schlachtgewicht, kalt) der Mitgliedsländer

Woche bis:	Jungstierfleisch A UR(O)			Ochsenfleisch C UR(O)			Jungrinder Z UR(O)		
	24.05.15	31.05.15	07.06.15	24.05.15	31.05.15	07.06.15	24.05.15	31.05.15	07.06.15
Belgien	350,37	350,74	350,62	-	-	-	-	-	-
Bulgarien	-	-	-	-	-	-	-	-	-
Tschechien	326,42	325,58	324,65	-	-	-	-	331,23	319,36
Dänemark	386,44	386,46	388,73	-	-	-	381,96	384,45	385,83
Deutschland	365,71	366,17	367,25	-	-	-	-	-	-
Estland	256,12	-	-	-	-	-	-	315,31	-
Irland	-	-	-	407,76	410,30	415,70	-	-	-
Griechenland	440,28	436,11	427,00	-	-	-	474,62	-	401,75
Spanien	361,12	358,38	358,97	-	-	-	374,45	368,94	371,38
Frankreich	372,07	372,95	373,55	363,35	367,40	369,54	-	-	-
Kroatien	340,38	341,26	344,76	-	-	-	-	343,80	-
Italien	389,65	387,82	384,48	-	-	-	451,79	451,22	452,34
Zypern	-	-	-	-	-	-	-	-	-
Lettland	239,44	244,27	247,90	-	-	-	236,70	154,33	207,19
Litauen	294,07	275,86	271,17	-	-	-	-	-	-
Luxemburg	364,68	376,32	375,99	-	-	-	-	-	-
Ungarn	255,03	251,84	250,17	-	-	-	-	-	-
Malta	-	-	-	-	-	-	-	-	-
Niederlande	337,70	352,59	350,42	-	-	-	-	-	-
ÖSTERREICH	368,97	365,97	365,49	-	-	-	443,63	438,02	436,26
Polen	326,80	319,28	322,42	-	-	-	322,62	316,97	327,98
Portugal	364,18	360,88	360,69	-	-	-	362,86	360,46	358,73
Rumänien	266,34	257,49	266,49	-	-	-	280,34	247,26	258,04
Slowenien	340,66	340,12	341,46	-	-	-	254,27	-	464,84
Slowakei	320,90	317,34	324,53	-	-	-	340,60	334,80	-
Finnland	390,18	390,50	390,34	-	-	-	-	-	-
Schweden	432,67	443,22	442,42	-	-	-	450,55	448,13	406,76
Großbritannien	-	-	-	470,30	474,77	466,49	-	-	-
Nordirland	-	-	-	448,14	447,54	438,84	-	-	-
<b>EU</b>	<b>369,38</b>	<b>368,39</b>	<b>368,11</b>	<b>436,64</b>	<b>440,10</b>	<b>437,25</b>	<b>383,11</b>	<b>375,74</b>	<b>377,78</b>

Quelle: [http://ec.europa.eu/agriculture/beef-veal/presentations/carcass-prices/index\\_en.htm](http://ec.europa.eu/agriculture/beef-veal/presentations/carcass-prices/index_en.htm), Europäische Kommission

**2) Rinder (EUR/100 kg Schlachtgewicht, kalt)**

Woche bis:	Jungrinder R3			Jungstiere R3			Ochsen R3		
	24.05.15	31.05.15	07.06.15	24.05.15	31.05.15	07.06.15	24.05.15	31.05.15	07.06.15
Belgien	-	-	-	302,14	302,53	302,73	-	-	-
Bulgarien	-	-	-	-	-	-	-	-	-
Tschechien	-	-	-	330,48	328,50	328,02	-	170,18	-
Dänemark	385,53	389,14	388,09	390,49	389,54	391,17	448,40	-	-
Deutschland	-	-	-	372,38	372,84	373,63	402,56	414,97	-
Estland	-	315,31	-	256,12	-	-	-	-	-
Irland	-	-	-	398,70	403,10	406,79	404,63	406,67	412,03
Griechenland	474,62	-	-	430,22	441,14	422,62	-	-	-
Spanien	369,51	364,71	366,59	359,70	354,51	354,92	-	-	-
Frankreich	-	-	-	365,00	367,00	368,00	379,00	384,00	382,00
Kroatien	-	343,80	-	349,84	349,75	352,30	-	-	-
Italien	401,22	380,89	406,02	379,65	376,16	372,66	-	-	-
Zypern	-	-	-	-	-	-	-	-	-
Lettland	262,01	163,01	-	271,01	262,89	238,01	-	-	-
Litauen	-	-	-	297,49	281,75	275,69	-	-	-
Luxemburg	-	-	-	352,80	367,70	360,74	357,99	384,65	385,83
Ungarn	-	-	-	-	-	-	-	-	-
Malta	-	-	-	-	-	-	-	-	-
Niederlande	-	-	-	346,52	352,18	350,87	-	-	-
ÖSTERREICH	432,89	437,00	438,77	379,44	376,19	375,37	388,07	384,96	391,77
Polen	322,12	325,77	333,39	328,14	323,97	328,39	-	-	-
Portugal	364,90	361,50	356,40	369,90	366,70	363,30	-	-	-
Rumänien	-	-	252,60	281,00	270,84	249,43	251,48	227,24	205,78
Slowenien	256,81	-	-	341,15	345,39	345,18	-	-	326,81
Slowakei	-	349,79	-	338,86	339,30	342,90	-	-	-
Finnland	-	-	-	392,34	391,09	390,23	-	-	-
Schweden	420,71	441,50	432,23	433,81	442,04	448,58	487,41	461,46	440,67
Ver. Königreich	-	-	398,00	438,15	438,04	433,60	459,51	463,25	455,94
EU	373,14	368,62	369,49	371,83	371,62	372,09	424,40	427,34	426,26

Woche bis:	Kühe O3			Kalbinnen R3		
	24.05.15	31.05.15	07.06.15	24.05.15	31.05.15	07.06.15
Belgien	280,21	280,54	280,92	330,50	330,50	331,50
Bulgarien	221,01	199,41	199,41	-	-	-
Tschechien	234,15	235,06	238,69	270,71	266,25	272,35
Dänemark	319,84	317,67	321,19	381,51	382,57	386,88
Deutschland	323,58	325,08	327,77	369,98	372,20	371,92
Estland	218,70	221,04	212,73	235,71	197,96	-
Irland	345,71	349,59	354,12	416,08	417,76	423,12
Griechenland	205,88	223,20	198,20	442,34	-	440,30
Spanien	223,78	218,73	223,66	366,68	365,78	373,50
Frankreich	328,00	330,00	333,00	403,00	402,00	403,00
Kroatien	212,66	256,39	201,20	369,87	369,18	379,53
Italien	287,66	277,67	279,28	406,07	398,82	414,10
Zypern	-	-	-	-	-	-
Lettland	190,64	197,41	185,56	242,01	200,01	-
Litauen	239,32	239,92	238,15	249,88	227,64	257,75
Luxemburg	310,37	317,52	317,23	396,90	393,86	396,90
Ungarn	210,62	204,63	198,62	161,91	-	-
Malta	-	237,69	237,69	310,00	297,11	297,11
Niederlande	307,49	307,48	312,12	334,69	-	320,24
ÖSTERREICH	285,10	285,46	282,48	358,55	354,80	359,11
Polen	274,31	272,19	273,97	313,39	315,33	315,67
Portugal	214,10	210,10	214,90	370,10	364,70	364,40
Rumänien	213,35	218,98	217,36	249,76	274,73	-
Slowenien	233,99	239,13	234,87	343,81	331,72	345,21
Slowakei	178,88	220,47	170,41	253,91	-	259,66
Finnland	226,50	228,12	228,99	358,77	358,74	357,75
Schweden	385,48	389,59	379,96	430,05	439,02	434,26
Ver. Königreich	346,42	348,85	341,53	458,92	461,17	455,51
EU	306,15	306,70	308,08	393,09	393,30	395,96

 Quelle: [http://ec.europa.eu/agriculture/beef-veal/presentations/carcass-prices/index\\_en.htm](http://ec.europa.eu/agriculture/beef-veal/presentations/carcass-prices/index_en.htm), Europäische Kommission



**3) Marktpreis für geschlachtete Schafe (EUR/100 kg)**

	Woche bis:	17.05.2015	24.05.2015	31.05.2015	07.06.2015	Vorwoche ±
SCHWERE LÄMMER	Belgien	605,90	578,60	576,50	572,50	-4,00
	Dänemark	526,46	535,86	530,42	532,95	2,53
	Deutschland	577,38	567,71	565,41	569,62	4,21
	Estland	305,33	305,33	318,24	332,52	14,28
	Spanien	450,51	435,31	422,73	422,73	0,00
	Frankreich	636,00	621,00	611,00	600,00	-11,00
	Irland	528,30	533,63	491,90	471,20	-20,70
	Zypern	582,00	570,00	567,00	534,00	-33,00
	Lettland	305,83	345,60	366,06	331,42	-34,64
	Litauen	394,87	394,87	551,14	536,37	-14,77
	Niederlande	495,53	481,56	449,48	439,40	-10,08
	ÖSTERREICH	539,00	533,00	542,00	533,00	-9,00
	Polen	396,59	405,26	407,37	423,27	15,90
	Rumänien	313,07	313,38	252,63	221,54	-31,09
	Finnland	361,20	361,20	345,82	345,82	0,00
	Schweden	610,16	596,42	619,57	599,71	-19,86
	Ver. Königreich	562,63	582,00	551,97	550,70	-1,27
EU	547,63	553,53	527,42	520,21	-7,21	
LEICHTE LÄMMER	Bulgarien	734,94	734,94	737,07	751,31	14,24
	Griechenland	506,86	465,97	465,97	467,76	1,79
	Spanien	662,34	660,36	646,23	639,86	-6,37
	Kroatien	536,99	550,57	564,36	662,56	98,20
	Italien	562,86	557,95	578,07	569,57	-8,50
	Ungarn	498,88	504,68	491,42	494,68	3,26
	Portugal	452,00	446,00	420,00	420,00	0,00
	Slowenien	536,91	557,90	564,84	556,95	-7,89
	Slowakei	416,17	416,17	416,17	416,17	0,00
	EU	583,16	569,23	565,32	564,95	-0,37

 Quelle: [http://ec.europa.eu/agriculture/sheep-goats/presentations/index\\_en.htm](http://ec.europa.eu/agriculture/sheep-goats/presentations/index_en.htm), Europäische Kommission

**4) Schweine, Klasse S (EUR/100 kg Schlachtgewicht, kalt)**

	Woche bis:	17.05.2015	24.05.2015	31.05.2015	07.06.2015	Vorwoche ±
Belgien	131,00	132,60	134,60	134,20	-0,40	
Tschechien	142,43	142,86	144,64	144,85	0,21	
Dänemark	140,27	140,35	140,40	140,62	0,23	
Deutschland	148,48	151,39	152,88	154,38	1,50	
Estland	153,75	153,75	151,59	151,16	-0,43	
Griechenland	150,43	148,57	150,43	153,21	2,78	
Spanien	150,25	150,23	151,54	153,05	1,51	
Frankreich	142,00	142,00	143,00	143,00	0,00	
Kroatien	147,94	151,77	153,12	152,95	-0,17	
Lettland	151,07	153,39	151,92	152,76	0,84	
Litauen	151,51	152,73	152,06	149,70	-2,36	
Luxemburg	149,30	152,20	154,10	155,20	1,10	
Ungarn	146,04	148,49	150,36	150,20	-0,16	
Malta	229,00	229,00	229,00	229,00	0,00	
Niederlande	123,33	125,50	129,05	129,27	0,22	
ÖSTERREICH	155,09	155,15	154,88	155,75	0,87	
Polen	139,35	142,44	144,21	143,65	-0,57	
Rumänien	147,49	146,26	145,55	147,57	2,02	
Slowenien	161,69	162,08	162,81	164,53	1,72	
Slowakei	145,91	146,40	146,66	147,81	1,15	
Finnland	159,17	158,59	158,14	157,33	-0,81	
Schweden	178,07	178,83	180,77	180,84	0,08	
Ver. Königreich	185,05	185,63	186,60	186,60	0,00	
EU	146,12	147,00	148,25	149,01	0,76	

 Quelle: [http://ec.europa.eu/agriculture/pigmeat/presentations/index\\_en.htm](http://ec.europa.eu/agriculture/pigmeat/presentations/index_en.htm), Europäische Kommission

**5) Schweine, Klasse E (EUR/100 kg Schlachtgewicht, kalt)**

Woche bis:	17.05.2015	24.05.2015	31.05.2015	07.06.2015	Vorwoche ±
Belgien	122,50	124,20	126,20	126,20	0,00
Bulgarien	162,95	162,08	162,08	162,46	0,38
Tschechien	138,20	138,59	140,59	140,95	0,36
Dänemark	135,58	135,66	135,70	134,72	-0,98
Deutschland	144,61	147,07	148,73	150,21	1,48
Estland	145,97	145,97	145,28	144,89	-0,39
Griechenland	150,43	148,57	150,43	153,21	2,78
Spanien	144,79	143,83	144,91	146,56	1,65
Frankreich	134,00	133,00	134,00	134,00	0,00
Kroatien	145,43	148,59	149,42	148,72	-0,70
Irland	147,93	147,89	147,66	150,00	2,34
Italien	136,20	136,20	136,20	136,40	0,20
Zypern	163,45	163,45	163,58	163,58	0,00
Lettland	153,36	153,10	154,82	155,21	0,39
Litauen	148,12	147,28	146,30	147,30	1,00
Luxemburg	140,90	142,90	145,50	146,60	1,10
Ungarn	142,37	145,25	146,37	146,51	0,13
Malta	229,00	229,00	229,00	229,00	0,00
Niederlande	122,19	124,36	127,91	128,13	0,22
ÖSTERREICH	142,06	142,20	142,14	142,82	0,68
Polen	137,07	140,26	141,79	141,31	-0,48
Portugal	156,00	156,00	156,00	158,00	2,00
Rumänien	143,96	141,25	141,79	143,79	2,00
Slowenien	150,18	149,97	149,56	151,60	2,04
Slowakei	143,82	144,03	144,76	143,84	-0,92
Finnland	152,81	151,44	151,65	149,67	-1,98
Schweden	171,44	172,49	174,40	174,54	0,14
Ver. Königreich	180,18	181,26	182,45	182,45	0,00
<b>EU</b>	<b>140,74</b>	<b>141,97</b>	<b>143,35</b>	<b>143,94</b>	<b>0,59</b>

 Quelle: [http://ec.europa.eu/agriculture/pigmeat/presentations/index\\_en.htm](http://ec.europa.eu/agriculture/pigmeat/presentations/index_en.htm), Europäische Kommission

**6) Ferkel, (EUR/Stück)**

Woche bis:	17.05.2015	24.05.2015	31.05.2015	07.06.2015	Vorwoche ±
Belgien	37,50	37,50	36,50	36,50	0,00
Tschechien	53,36	51,36	51,30	41,93	-9,37
Dänemark	40,46	40,48	40,50	40,62	0,12
Deutschland	49,80	49,70	49,80	50,00	0,20
Estland	36,09	36,09	39,04	35,82	-3,22
Spanien	36,02	33,37	32,37	30,72	-1,65
Frankreich	32,20	31,60	30,20	29,80	-0,40
Kroatien	40,73	47,79	45,80	42,36	-3,44
Italien	66,60	66,60	63,78	62,48	-1,30
Luxemburg	35,63	38,90	38,22	38,71	0,49
Ungarn	40,24	38,70	38,48	38,22	-0,26
Malta	91,36	91,36	91,36	91,36	0,00
Niederlande	25,50	25,00	24,50	24,50	0,00
Polen	39,28	39,35	38,31	39,16	0,85
Portugal	41,60	41,60	41,60	41,60	0,00
Slowakei	57,77	60,61	57,44	60,94	3,50
Finnland	42,52	48,64	48,03	46,95	-1,08
Schweden	73,95	75,24	74,17	75,61	1,44
Ver. Königreich	61,86	62,46	60,66	60,66	0,00
<b>EU</b>	<b>42,20</b>	<b>41,68</b>	<b>40,90</b>	<b>40,45</b>	<b>-0,45</b>

 Quelle: [http://ec.europa.eu/agriculture/pigmeat/presentations/index\\_en.htm](http://ec.europa.eu/agriculture/pigmeat/presentations/index_en.htm), Europäische Kommission

## M) Preisentwicklung diverser Länder für Schlachtvieh

### 1) Deutschland gesamt: frei Schlachtstätte je kg SG in EUR ohne MwSt.

Woche bis:	24.05.2015	31.05.2015	07.06.2015	14.06.2015	Vorwoche ±
Jungstiere U3	3,71	3,71	3,72	3,74	0,02
Jungstiere R3	3,65	3,66	3,66	3,67	0,01
Jungstiere O3	3,29	3,31	3,33	3,35	0,02
Kalbinnen R3	3,63	3,65	3,65	3,65	0,00
Kühe R3	3,31	3,31	3,33	3,33	0,00
Kühe O3	3,17	3,19	3,21	3,23	0,02
Kälber, pauschal	4,43	4,58	4,52	4,58	0,06
Schweine E	1,44	1,46	1,47	1,52	0,05
Schweine S-P	1,45	1,46	1,47	1,52	0,05
Lämmer, pauschal	5,57	5,54	5,58	5,60	0,02

Quelle: Bundesministerium für Ernährung, Landwirtschaft und Verbraucherschutz (BLE; Deutschland)

### 2) Preise frei Schlachtstätte in Bayern (EUR/kg Schlachtgewicht)

Bayern*)	24.05.2015	31.05.2015	07.06.2015	14.06.2015	Vorwoche ±
Jungstiere U3	3,70	3,70	3,71	3,73	0,02
Jungstiere R3	3,66	3,67	3,67	3,68	0,01
Jungstiere E-P	3,66	3,67	3,67	3,68	0,01
Kalbinnen U3	3,69	3,70	3,72	3,72	0,00
Kalbinnen R3	3,63	3,65	3,65	3,65	0,00
Kalbinnen E-P	3,54	3,58	3,56	3,56	0,00
Kühe U3	3,42	3,42	3,43	3,44	0,01
Kühe R3	3,32	3,31	3,33	3,33	0,00
Kühe E-P	3,14	3,14	3,12	3,15	0,03
Schweine E	1,45	1,47	1,48	1,52	0,04
Schweine S-P	1,46	1,48	1,49	1,53	0,04

\*) Abrechnung erfolgt bei Rindern und Schweinen nach Warmgewicht.

Quelle: Bayerischer Bauernverband

### 3) Italien: Marktbericht Markt Modena - Preise in EUR/kg LG (exkl. USt.)

Nutzkälber/Einsteller	18.05.2015	25.05.2015	01.06.2015	08.06.2015	15.06.2015
Nutzkälber/Fleischrasse Extra Qual.	5,54-6,20	5,54-6,20	5,54-6,20	5,54-6,20	5,54-6,20
Nutzkälber/Fleischrasse	3,63-4,30	3,63-4,30	3,63-4,30	3,63-4,30	3,63-4,30
Einsteller/Limousin	2,79-2,91	2,79-2,91	2,79-2,91	2,79-2,91	2,79-2,91
Einsteller/Charolais	2,63-2,90	2,63-2,90	2,63-2,90	2,63-2,90	2,63-2,90
Einsteller/Kreuzungen	2,42-2,61	2,42-2,61	2,42-2,61	2,42-2,61	2,42-2,61
<b>Schlachtrinder / Jungstiere</b>	<b>18.05.2015</b>	<b>25.05.2015</b>	<b>01.06.2015</b>	<b>08.06.2015</b>	<b>15.06.2015</b>
Limousin	2,88-2,98	2,85-2,95	2,84-2,94	2,84-2,94	2,83-2,93
Charolais u. Kreuzungen 1. Qual.	2,51-2,57	2,48-2,54	2,47-2,53	2,42-2,48	2,41-2,47
Kreuzungen nat. 1. Qual.	2,41-2,49	2,38-2,46	2,37-2,45	2,37-2,40	2,36-2,39
Schwarzbunte 1. Qual.	1,49-1,60	1,46-1,57	1,45-1,56	1,45-1,56	1,44-1,55
<b>Schlachtrinder/Kalbinnen</b>	<b>18.05.2015</b>	<b>25.05.2015</b>	<b>01.06.2015</b>	<b>08.06.2015</b>	<b>15.06.2015</b>
Limousin	2,88-3,03	2,88-3,03	2,88-3,03	2,88-3,03	2,88-3,03
Fleischrasse u. Kreuzungen	2,51-2,59	2,51-2,59	2,51-2,59	2,51-2,59	2,51-2,59
Fleckvieh	2,01-2,16	2,01-2,16	2,01-2,16	2,01-2,16	2,01-2,16
<b>Schweine</b>	<b>18.05.2015</b>	<b>25.05.2015</b>	<b>01.06.2015</b>	<b>08.06.2015</b>	<b>15.06.2015</b>
Schweine 130 - 144 kg LG	1,15	1,15	1,15	1,18	1,22

Quelle: www.borsamermodena.it, Borsa Merci di Modena

**Marktbericht Markt Modena - Fleischpreise in EUR/kg**

<b>JUNGSTIERFLEISCH/ HÄLFTEN</b>	<b>25.05.2015</b>	<b>01.06.2015</b>	<b>01.06.2015</b>	<b>08.06.2015</b>	<b>15.06.2015</b>
Extra Qualität	6,31-6,67	6,31-6,67	6,31-6,67	6,31-6,67	6,31-6,67
1. Qualität	5,77-6,05	5,77-6,05	5,77-6,05	5,67-5,95	5,67-5,95
2. Qualität	5,21-5,27	5,21-5,27	5,21-5,27	5,16-5,22	5,16-5,22
<b>KALBINNENFLEISCH/HÄLFTEN</b>	<b>25.05.2015</b>	<b>01.06.2015</b>	<b>01.06.2015</b>	<b>08.06.2015</b>	<b>15.06.2015</b>
Extra Qualität	6,18-6,50	6,18-6,50	6,18-6,50	6,18-6,50	6,18-6,50
1. Qualität	5,78-6,03	5,78-6,03	5,78-6,03	5,78-6,03	5,78-6,03
2. Qualität	5,02-5,28	5,02-5,28	5,02-5,28	5,02-5,28	5,02-5,28

Quelle: www.borsamermodena.it, Borsa Merci di Modena

**4) Niederlande: Schweine und Ferkel in EUR/kg**

<b>Woche bis:</b>	<b>07.06.2015</b>	<b>14.06.2015</b>	<b>21.06.2015</b>
Vion, ab Hof mit MwSt., in EUR/kg SG			
Basispr. 56% MFA, Typ A, 78-100 kg	1,41	1,45	1,48
<b>Woche bis:</b>	<b>07.06.2015</b>	<b>14.06.2015</b>	<b>21.06.2015</b>
Ferkel inkl. MwSt., 23 kg, EUR/Stück	32,00	32,00	32,00
<b>Woche bis (in Stück):</b>	<b>24.05.2015</b>	<b>31.05.2015</b>	<b>07.06.2015</b>
Schlachtungen	-	-	296.000

Quelle: VDE Varkenshandel; Produktschappen Vee, Vlees en Eieren;

**5) Dänemark: Produzentenpreise**

<b>Woche bis:</b>	<b>07.06.2015</b>	<b>14.06.2015</b>	<b>21.06.2015</b>
Schlachtschw., 60% MFA in EUR je kg	1,29	1,29	1,31

Quelle: Danish Crown

**6) Frankreich: Schweine in EUR/kg SG, ab Hof**

<b>Woche bis:</b>	<b>07.06.2015</b>	<b>14.06.2015</b>	<b>21.06.2015</b>
Bretagne, 56% Fleischanteil, Montag	1,242	1,273	1,315
Donnerstag	1,270	1,311	-

Quelle: www.marche-porc-breton.com, Marché du Porc Breton

**7) Spanien: Mercolleida, Notierungen in EUR**

<b>Notierung vom:</b>	<b>28.05.2015</b>	<b>04.06.2015</b>	<b>11.06.2015</b>
Schweine in EUR/kg LG (Cerdo Selecto)	1,21	1,23	1,26
Ferkel (20 kg) in EUR/Stück (Precio Base Lleida)	27,00	25,50	24,50

Quelle: www.revistaavances.com/precios-lonja/

Der Marktbericht Vieh und Fleisch erscheint wöchentlich.

Dieser Bericht ist auf der Webseite der  
Agrarmarkt Austria ([www.ama.at](http://www.ama.at)) im Internet verfügbar.

### **Impressum:**

Informationen gemäß § 5 E-Commerce Gesetz und Offenlegung gemäß § 25 Mediengesetz

Medieninhaber, Herausgeber, Vertrieb: Agrarmarkt Austria

Redaktion: GB I Abt. 3 – Referat 08  
Dresdner Straße 70  
1200 Wien  
UID-Nr.: ATU16305503  
DVR-Nr.: 0719838  
Telefon: +43 1 33151-DW 248  
Fax: +43 1 33151-DW 396  
E-Mail: [preismeldungen@ama.gv.at](mailto:preismeldungen@ama.gv.at)

Vertretungsbefugt:

Dipl.-Ing. Günter Griesmayr, Vorstandsvorsitzender und Vorstand für den Geschäftsbereich II  
Dr. Richard Leutner, Vorstand für den Geschäftsbereich I

Die Agrarmarkt Austria ist eine gemäß § 2 AMA-Gesetz, BGBl. Nr. 367/1992 eingerichtete juristische Person öffentlichen Rechts, deren Aufgaben im § 3 festgelegt sind. Sie unterliegt gemäß § 25 AMA-Gesetz der Aufsicht des Bundesministers für Land- und Forstwirtschaft, Umwelt und Wasserwirtschaft.

Hersteller: Eigendruck

Verlagsrechte: Die in dieser Broschüre veröffentlichten Beiträge sind urheberrechtlich geschützt.  
Alle Rechte sind vorbehalten. Nachdruck und Auswertung der von der AGRARMARKT AUSTRIA erhobenen Daten sind mit Quellenangabe gestattet.  
Alle Angaben ohne Gewähr.