

**IGC-Weltbilanz für Getreide in Mio. t**

Der IGC (International Grains Council) ist der internationaler Getreiderat mit Sitz in London.

Der IGC-Market Report berichtet über die weltweite Versorgung mit Getreide und Ölsaaten.

<b>Weizen</b>	<b>2015/16</b>	<b>2016/17</b>	<b>2017/18</b>	<b>2018/19</b>	<b>2019/20</b>	<b>2020/21</b>	<b>2021/22</b>	<b>2022/23</b>	<b>2023/24</b>	<b>2024/25*</b>	<b>2025/26**</b>
Produktion	740	757	762	733	761	773	780	803	795	799	807
Verbrauch	720	736	742	740	745	773	784	793	807	807	813
Endbestände	227	247	268	259	275	277	274	285	273	265	259
Stocks-to-use ratio (%)	31	34	36	35	37	36	35	36	34	33	32

<b>Gerste</b>	<b>2015/16</b>	<b>2016/17</b>	<b>2017/18</b>	<b>2018/19</b>	<b>2019/20</b>	<b>2020/21</b>	<b>2021/22</b>	<b>2022/23</b>	<b>2023/24</b>	<b>2024/25*</b>	<b>2025/26**</b>
Produktion	149	148	144	140	158	161	146	153	145	144	147
Verbrauch	147	147	147	142	154	160	151	151	147	147	147
Endbestände	29	26	26	24	28	29	24	26	24	22	22
Stocks-to-use ratio (%)	20	17	17	17	18	18	16	17	16	15	15

<b>Mais</b>	<b>2015/16</b>	<b>2016/17</b>	<b>2017/18</b>	<b>2018/19</b>	<b>2019/20</b>	<b>2020/21</b>	<b>2021/22</b>	<b>2022/23</b>	<b>2023/24</b>	<b>2024/25*</b>	<b>2025/26**</b>
Produktion	1.023	1.135	1.091	1.132	1.132	1.136	1.222	1.166	1.231	1.217	1.269
Verbrauch	1.000	1.090	1.116	1.150	1.160	1.157	1.210	1.181	1.226	1.238	1.263
Endbestände	325	370	344	326	298	279	303	293	296	276	280
Stocks-to-use ratio (%)	33	34	31	28	26	24	24	25	24	22	22

<b>Getreide insgesamt <sup>1</sup></b>	<b>2015/16</b>	<b>2016/17</b>	<b>2017/18</b>	<b>2018/19</b>	<b>2019/20</b>	<b>2020/21</b>	<b>2021/22</b>	<b>2022/23</b>	<b>2023/24</b>	<b>2024/25*</b>	<b>2025/26**</b>
Produktion	2.058	2.189	2.139	2.143	2.193	2.226	2.294	2.269	2.310	2.306	2.368
Verbrauch	2.013	2.125	2.150	2.170	2.200	2.244	2.290	2.273	2.323	2.336	2.367
Endbestände	598	662	651	623	616	602	619	620	607	577	578
Stocks-to-use ratio (%)	30	31	30	29	28	27	27	27	26	25	24

Quelle: IGC, 20.03.2025

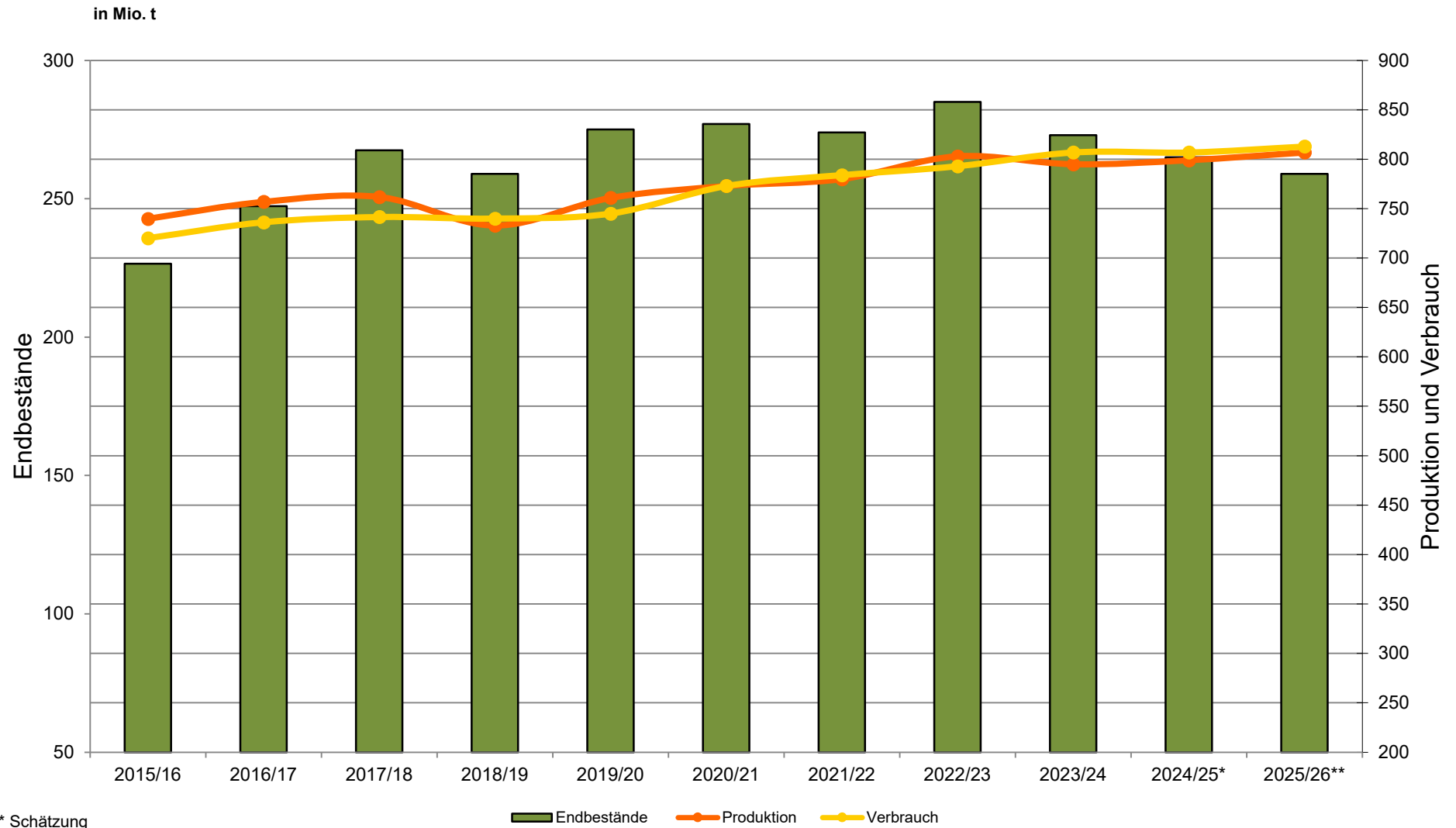
\* Schätzung

\*\*Prognose

<sup>1</sup> Getreide insgesamt umfasst Weizen und Grobgetreide (Mais, Gerste, Sorghum, Hafer, Roggen)

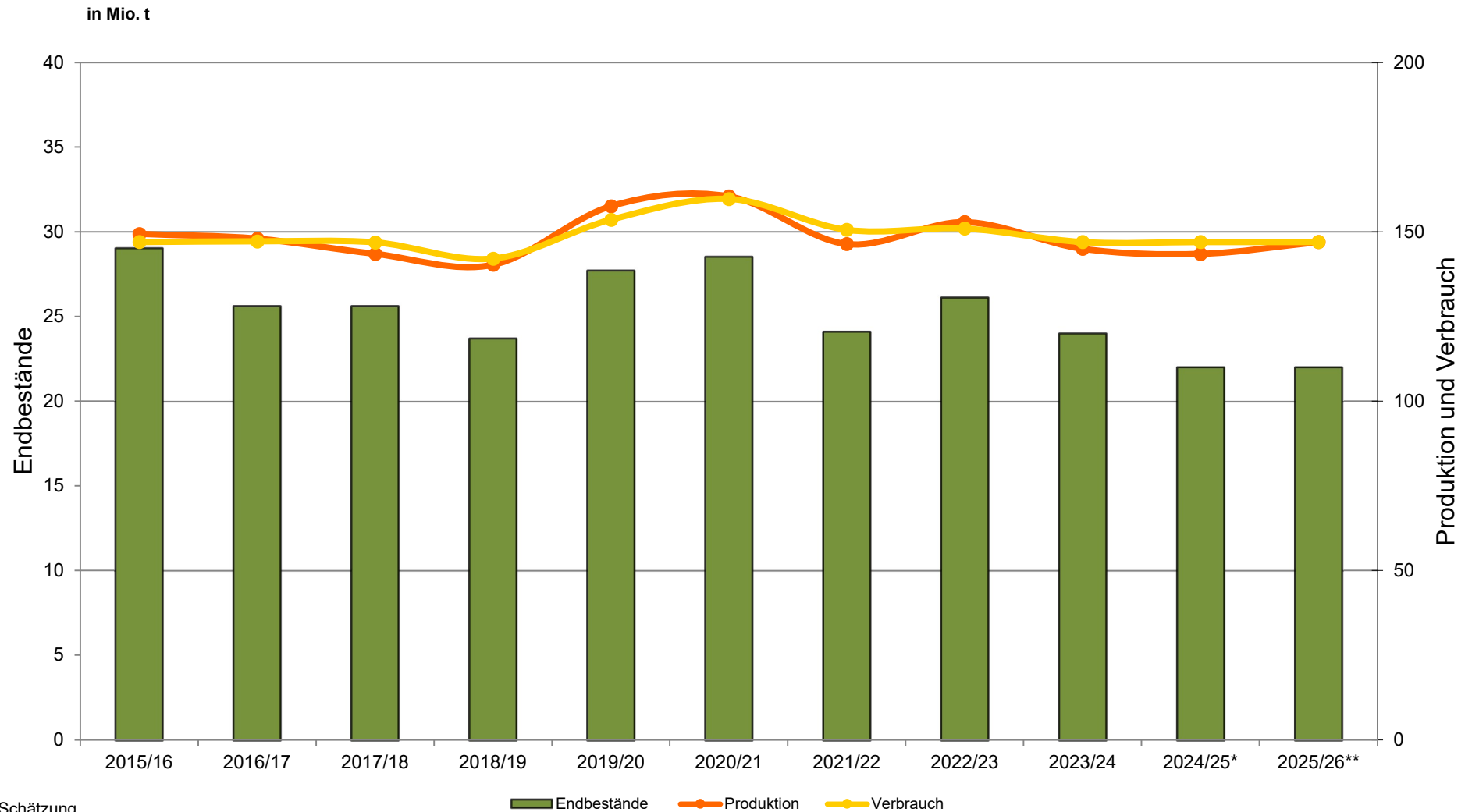
AMA-Grafik

## Weltbilanz - WEIZEN

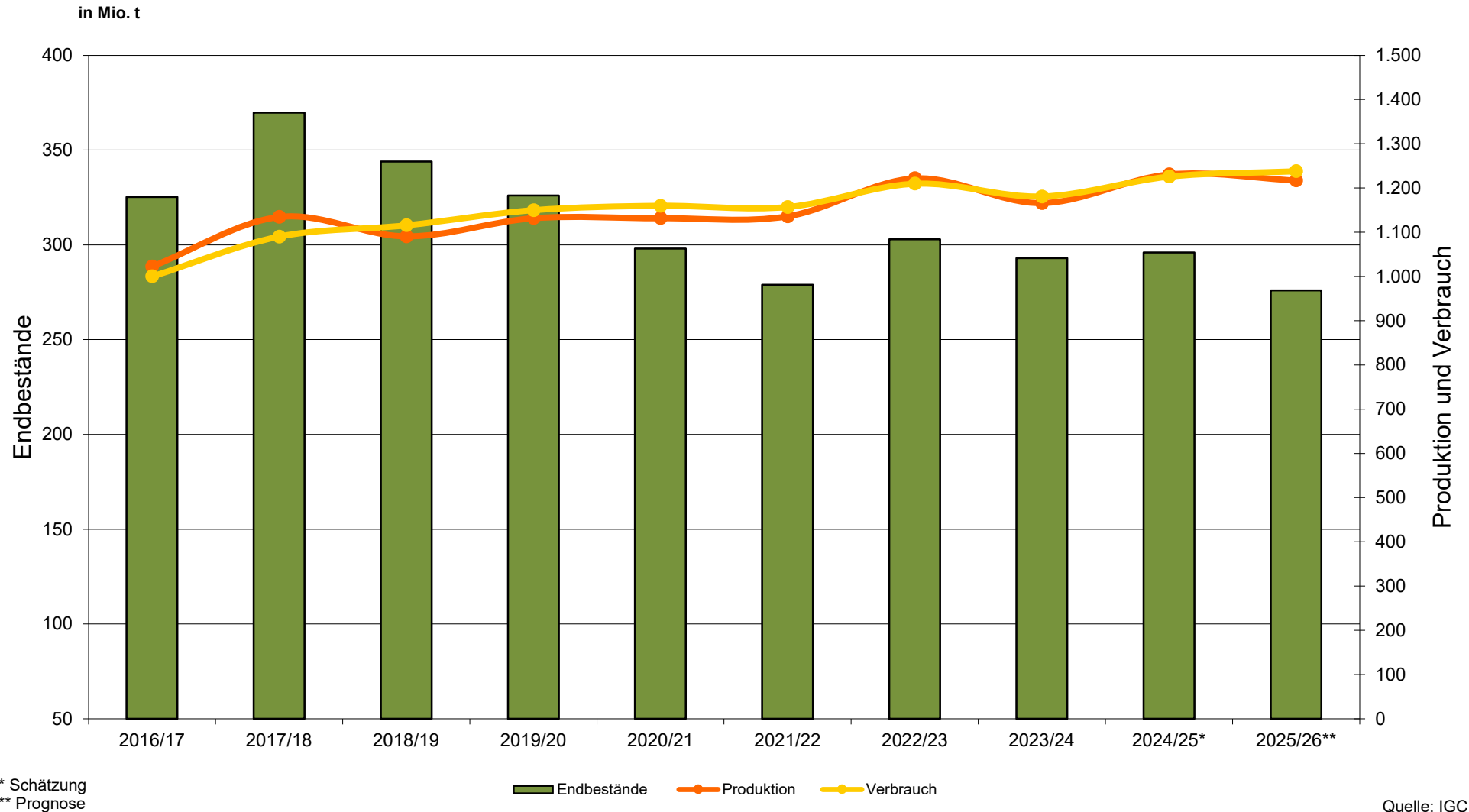


Quelle: IGC

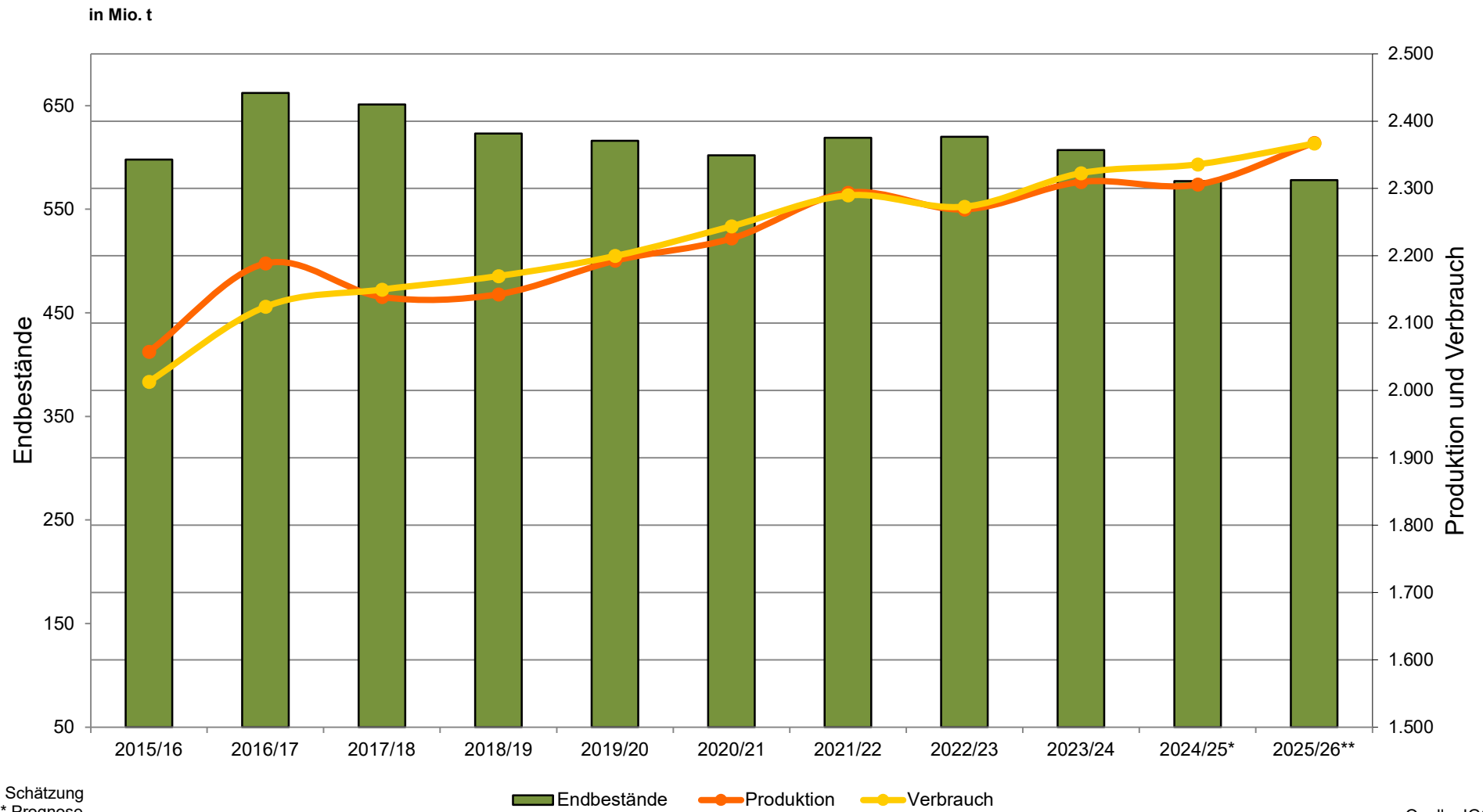
## Weltbilanz - GERSTE



## Weltbilanz - MAIS



## Weltbilanz - GETREIDE 1)



<sup>1</sup> Getreide insgesamt umfasst Weizen und Grobgetreide (Mais, Gerste, Sorghum, Hafer, Roggen) ohne Reis