




AMA
AgrarMarkt Austria

Dresdner Straße 70, 1200 Wien

K-Ö
Gemäß des § 3 Abs. 1 Z 1 des AMA-Gesetzes 1992 (BGBl. Nr. 376/1992 i. d. g. F.)
Quality Austria - Zertifiziertes Qualitätsmanagement-System nach ONORM EN ISO 9001 REG. Nr. 01537/0
CIS - Zertifiziertes Informationssicherheits-Managementsystem nach ISO/IEC 27001 REG Nr. 35/0

www.ama.at



Marktbericht

VIEH UND FLEISCH | 14. Woche | 30.03.2015 – 05.04.2015

14. AUSGABE 2015

Marktübersicht

Preisbericht Österreich

Markt Österreich

Markt und Preise international

I N H A L T

I.....	MARKTÜBERSICHT.....	3
II.....	PREISBERICHT ÖSTERREICH.....	4
	A) Preisbericht.....	4
	B) Preisbericht – Zukauf EU.....	7
III.....	MARKT ÖSTERREICH.....	8
	C) Daten aus der Rinderdatenbank.....	8
	D) Vermarktung von Nutzkälbern und Einstellrindern in Österreich.....	9
	E) Zuchtrinderverkäufe.....	9
IV.....	GRAFIK ÖSTERREICH.....	10
	F) Schlachtstierpreise (E-P).....	10
	G) Schlachtkalbinnenpreise (E-P).....	10
	H) Schlachtkuhpreise (E-P).....	10
	I) Schweinehälftenpreise (S-P).....	11
	J) Vergleich der Notierungspreise für Ferkel bzw. Schweine.....	11
	K) Schlachtkälberpreise.....	11
V.....	MARKT UND PREISE INTERNATIONAL.....	12
	L) EU-Preisspiegel für Schlachtvieh.....	12
	M) Preisentwicklung diverser Länder für Schlachtvieh.....	16

I MARKTÜBERSICHT

Schlachtrinderpreise stabiler als zuletzt

Der durchschnittliche Auszahlungspreis der Schlachthöfe (E-P) für Jungstiere stieg in der Berichtswoche um 1 Cent je kg. Es kam zu einem Preis von EUR 3,95 je kg. Dieser lag um 5,3 % über dem Niveau des Vorjahres.

Für Schlachtkühe wurden wie in der Vorwoche EUR 2,83 je kg bezahlt. Damit lag der Preis um 4,0 % über dem Vorjahresniveau.

Der Preis für Kalbinnen stieg in der Berichtswoche um 2 Cent je kg. Dieser Durchschnittspreis lag bei EUR 3,56 je kg und um 0,3 % unter der Linie des Vorjahres.

Bei Schlachtkälbern sank der Preis um 6 Cent auf EUR 5,48 je kg. Im Vergleich zur Vorjahreswoche ergab das ein Plus von 1,9 %.

Preiserwartungen für die 15. KW:

Laut Österreichischer Rinderbörse bleibt das Angebot an heimischen Jungstieren stabil, während die Nachfrage abnimmt. Die Preise für Jungstiere und Ochsen sind leicht rückläufig, Kalbinnen halten das Niveau der Vorwoche. Bei Schlachtkühen trifft ein sinkendes Angebot auf eine weiterhin lebhaftere Nachfrage. Die Preise ziehen etwas an. Bei Schlachtkälbern geben Angebot und Nachfrage nach, die Preise bleiben unverändert.

Die Nachfrage nach Jungstieren ist in den meisten EU-Ländern rückläufig. Je nach regionaler Angebotssituation tendieren die Preise seitwärts bis leicht abwärts. Bei Schlachtkühen bleibt das Angebot generell knapp, die Preise ziehen überwiegend nochmals leicht an.

Ausgeglichener Schweinemarkt

Der Durchschnittspreis (S-P) für Schlachtschweine sank in der Berichtswoche um 1 Cent je kg. Dieser lag bei EUR 1,51 je kg und um 8,5 % unter dem Vorjahrespreis. Laut Österreichischer Schweinebörse lagen Angebot und Nachfrage bei Schlachtschweinen gleichauf. Auf dem Fleischmarkt herrschte weiterhin schlechte Stimmung, da sich die Hoffnung auf erste Geschäfte mit Grillkotelets wegen des schlechten Wetters nicht erfüllt hat. Mit dem Inkrafttreten der neuen Herkunftskennzeichnung für Fleisch sollte heimische Ware vermehrt vom Fleischhandel nachgefragt werden. Die Mastschweine-Notierung bleibt im Zeitraum 9. bis 15. April unverändert bei EUR 1,43 je kg.

Der Preis für Zuchtsauen sank in der Berichtswoche um 1 Cent auf EUR 1,12 je kg. Im Vergleich zu 2014 ergab sich ein Minus von 13,2 %.

Ferkel gut verkauft

Auf dem österreichischen Ferkelmarkt stimmten Angebot und Nachfrage sehr gut überein, wobei regional durchaus größere Unterschiede vorlagen. Die Notierung bleibt auch in der 15. Kalenderwoche unverändert bei EUR 2,30 je kg. Derzeit deutet nichts darauf hin, dass sich an der hohen Marktstabilität bald etwas ändert. Der europäische Ferkelmarkt war ebenfalls durch weiterhin stabile Verhältnisse gekennzeichnet. Bei einem leicht steigenden Angebot lag auch die Nachfrage über dem Niveau der Vorwochen. Im Gegensatz zu den letzten Jahren traten in Deutschland noch keine Absatzschwierigkeiten auf.

EU-Schweinemarkt: Deutsche Notierung legt zu

Auf dem EU-Schweinemarkt gab es weiterhin nur wenig Bewegung. Das in den meisten Ländern umfangreiche Angebot wurde trotz fehlender Schlachtstage sehr gut nachgefragt. Osterschinken sorgte für Absatzimpulse. In Deutschland konnten nicht alle Anfragen der Schlachtunternehmen zeitnah bedient werden. Die Fleischnachfrage sollte vom angekündigten Temperaturanstieg profitieren. Daher konnte die erwartete Preiserhöhung durchgesetzt werden. Der Vereinigungspreis für Schlachtschweine steigt ab 9. April um 5 Cent auf EUR 1,45 je kg.

II PREISBERICHT ÖSTERREICH

A) Preisbericht für die 14. Woche, 30. März 2015 bis 05. April 2015

1) Frei Rampe Preise (EUR/kg, exkl. USt) und Umsatzmengen (Stück) der meldepflichtigen Schlachthöfe

Österreich ¹⁾	13. Woche 2015		14. Woche 2015		Vorwoche ±	14. KW 14
	EUR/kg	Stück	EUR/kg	Stück	EUR/kg	EUR/kg
Jungstiere U3	4,00	792	4,00	728	0,00	3,79
Jungstiere R3	3,94	313	3,94	299	0,00	3,71
Jungstiere E-P	3,94	3.085	3,95	3.010	0,01	3,75
Ochsen U3	4,02	27	4,22	36	0,20	3,93
Ochsen R3	3,92	74	4,04	50	0,12	3,75
Ochsen E-P	3,91	200	3,99	182	0,08	3,71
Kühe R3	2,98	378	2,98	375	0,00	2,88
Kühe O3	2,68	159	2,71	144	0,03	2,62
Kühe E-P	2,83	2.310	2,83	2.122	0,00	2,72
Kalbinnen U3	3,70	229	3,70	272	0,00	3,71
Kalbinnen R3	3,61	261	3,58	253	-0,03	3,57
Kalbinnen E-P	3,54	894	3,56	868	0,02	3,57
Schweine S ²⁾	1,57	47.773	1,56	47.944	-0,01	1,70
Schweine E ²⁾	1,44	21.386	1,43	20.911	-0,01	1,58
Schweine U ²⁾	1,23	1.111	1,23	1.078	0,00	1,37
Schweine S-P ²⁾	1,52	70.295	1,51	69.952	-0,01	1,65
Z-Sauen	1,13	978	1,12	940	-0,01	1,29
Kälber E-P ³⁾	5,54	816	5,48	675	-0,06	5,38
Jungrinder E-P ³⁾	4,53	280	4,51	210	-0,02	4,41

Quelle: AMA

Niederösterreich	13. Woche 2015		14. Woche 2015		Vorwoche ±	14. KW 14
	EUR/kg	Stück	EUR/kg	Stück	EUR/kg	EUR/kg
Jungstiere U3	3,98	238	3,97	216	-0,01	3,77
Jungstiere R3	3,90	86	3,92	71	0,02	3,70
Jungstiere E-P	3,91	815	3,94	732	0,03	3,73
Ochsen U3	-	-	-	-	-	-
Ochsen R3	-	-	-	-	-	-
Ochsen E-P ⁴⁾	-	-	-	-	-	-
Kühe R3	3,00	81	2,92	79	-0,08	2,81
Kühe O3	2,58	22	2,61	35	0,03	2,57
Kühe E-P	2,85	439	2,79	417	-0,06	2,71
Kalbinnen U3	3,71	50	3,60	61	-0,11	3,65
Kalbinnen R3	3,57	54	3,58	54	0,01	3,54
Kalbinnen E-P	3,57	184	3,56	184	-0,01	3,59
Schweine S ²⁾	1,60	8.767	1,58	8.164	-0,02	1,70
Schweine E ²⁾	1,47	3.556	1,45	3.182	-0,02	1,57
Schweine U ²⁾	1,25	204	1,25	185	0,00	1,37
Schweine S-P ²⁾	1,56	12.529	1,54	11.532	-0,02	1,66
Z-Sauen	1,13	131	1,14	185	0,01	1,25
Kälber E-P ³⁾	-	-	-	-	-	-
Jungrinder E-P ³⁾	-	-	-	-	-	-

Quelle: AMA

Frei Rampe Preise (EUR/kg, exkl. USt) und Umsatzmengen (Stück) der meldepflichtigen Schlachthöfe

	13. Woche 2015		14. Woche 2015		Vorwoche ±	14. KW 14
	EUR/kg	Stück	EUR/kg	Stück	EUR/kg	EUR/kg
Oberösterreich						
Jungstiere U3	4,05	351	4,03	358	-0,02	3,80
Jungstiere R3	3,97	168	3,96	168	-0,01	3,71
Jungstiere E-P	3,97	1.456	3,96	1.595	-0,01	3,76
Ochsen U3	-	-	-	-	-	-
Ochsen R3	-	-	-	-	-	-
Ochsen E-P ⁴⁾	-	-	-	-	-	-
Kühe R3	2,97	138	3,00	156	0,03	2,92
Kühe O3	2,73	66	2,75	49	0,02	2,61
Kühe E-P	2,87	814	2,88	781	0,01	2,75
Kalbinnen U3	3,71	107	3,69	101	-0,02	3,81
Kalbinnen R3	3,63	108	3,60	121	-0,03	3,66
Kalbinnen E-P	3,62	392	3,58	384	-0,04	3,62
Schweine S ²⁾	1,58	17.534	1,57	17.249	-0,01	1,71
Schweine E ²⁾	1,46	7.375	1,45	7.375	-0,01	1,59
Schweine U ²⁾	1,25	364	1,25	370	0,00	1,39
Schweine S-P ²⁾	1,54	25.281	1,53	25.008	-0,01	1,67
Z-Sauen	1,14	406	1,13	404	-0,01	1,32
Kälber E-P ³⁾	-	-	-	-	-	-
Jungrinder E-P ³⁾	-	-	-	-	-	-

Quelle: AMA

	13. Woche 2015		14. Woche 2015		Vorwoche ±	14. KW 14
	EUR/kg	Stück	EUR/kg	Stück	EUR/kg	EUR/kg
Steiermark						
Jungstiere U3	3,95	87	3,94	58	-0,01	3,78
Jungstiere R3	3,91	27	3,89	28	-0,02	3,71
Jungstiere E-P	3,95	342	3,94	297	-0,01	3,76
Ochsen U3	-	-	-	-	-	-
Ochsen R3	-	-	-	-	-	-
Ochsen E-P ⁴⁾	-	-	-	-	-	-
Kühe R3	3,02	67	3,03	54	0,01	2,85
Kühe O3	2,61	25	2,77	21	0,16	2,63
Kühe E-P	2,82	320	2,85	264	0,03	2,78
Kalbinnen U3	3,67	38	3,66	61	-0,01	3,69
Kalbinnen R3	3,59	48	3,49	43	-0,10	3,49
Kalbinnen E-P	3,54	113	3,57	136	0,03	3,55
Schweine S ²⁾	1,55	20.220	1,54	21.279	-0,01	1,68
Schweine E ²⁾	1,42	10.039	1,41	9.938	-0,01	1,56
Schweine U ²⁾	1,21	523	1,20	503	-0,01	1,35
Schweine S-P ²⁾	1,50	30.796	1,49	31.723	-0,01	1,64
Z-Sauen	1,11	423	1,11	333	0,00	1,28
Kälber E-P ³⁾	-	-	-	-	-	-
Jungrinder E-P ³⁾	-	-	-	-	-	-

1) Inkl. Salzburg und Kärnten, aus Datenschutzgründen können diese Preise und Umsatzmengen nicht veröffentlicht werden.

2) Abrechnung erfolgt nach Warmgewicht.

3) Inkl. Tirol und Vorarlberg, aus Datenschutzgründen können Bundesländerpreise und Umsatzmengen nicht veröffentlicht werden.

4) Aus Datenschutzgründen können Bundesländerwerte der einzelnen Qualitätsklassen nicht veröffentlicht werden.

Quelle: AMA

2) Notierungspreise in EUR/kg (exkl. USt.):

Schweinebörse Österreich	26.03. – 01.04. 2015	02.04. – 08.04. 2015	09.04. – 15.04. 2015
Mastschw. 56% MFA (notiert frei Rampe)	1,43	1,43	1,43
Zuchten (notiert frei Rampe)	1,22	1,19	1,19

EZG Gut Streitdorf	12. Woche 2015	13. Woche 2015	14. Woche 2015	15. Woche 2015
ÖHYB-Ferkel bis 25 kg	2,30	2,30	2,30	2,30

Quelle: Erzeugergemeinschaften

3) Schafpreise in EUR/kg (exkl. USt.) für Frischware:

	11. Woche 2015	12. Woche 2015	13. Woche 2015	14. Woche 2015
Schlachtlämmer (17-22 kg SG)	5,35	5,35	5,50	5,57

Quelle: AMA

4) Verkaufspreise der Österr. Schaf- und Ziegenbörse in EUR/kg (exkl. USt.) für die 14. Woche 2015:

Lebendpreis	Stück	Gesamtgewicht	Durchschnittspreis
Lämmer Kategorie I	1.068	34.584,00	2,30
Lämmer Kategorie I (Bio)	-	-	-
Lämmer Kategorie II / III	28	729,00	1,74
Lämmer Kategorie II / III (Bio)	-	-	-
Altschafe / Altwidder	71	5.601,00	0,51
Altziegen / Altböcke	16	758,00	0,46
Kitze	801	19.138,00	3,31
Kitze (Bio)	-	-	-
Fleischpreise	Stück	Gesamtgewicht	Durchschnittspreis
Lämmer Kategorie I	337	6.452,44	5,59
Lämmer Kategorie I (Bio)	219	4.203,81	5,83
Lämmer Kategorie II / III	-	-	-
Altschafe / Altwidder	10	321,15	1,98
Kitze	42	270,75	7,86
Kitze (Bio)	398	4.077,87	8,19

Quelle: Österreichische Schaf- und Ziegenbörse reg. Gen. m. b. H.

5) Preis- bzw. Markterwartungen für Schlachtrinder in EUR/kg, exkl. USt.:

	14. Woche 2015	15. Woche 2015
Jungstiere HK R2/3	3,66	3,61
Kalbin HK R2/3	3,23	3,23
Kuh HK R2/3	2,49	2,52
Schlachtkälber HK R2/3	5,35	5,35

Quelle: www.rinderboerse.at

6) Marktpreise für Futtermittelmischungen in EUR/100kg ohne USt. – frei Betrieb:

	Jänner 2015	Februar 2015	± Vormonat	Feb. 2014
Rinderfutter (18% Eiweiß, Energiestufe 4)	24,77	25,19	0,42	27,02
Schweinemastfutter (Alleinfutter)	25,97	25,33	-0,64	28,41

Quelle: AMA

B) Preisbericht – Zukauf EU* für 2. Februar 2014 bis 1. März 2015
1) Preise (EUR/kg, exkl. USt.) und Umsatzmengen (Stück) der meldepflichtigen Schlachthöfe

	Jänner 2015		Februar 2015		± Vormonat	Feb. 2014
	EUR/kg	Stück	EUR/kg	Stück	EUR/kg	EUR/kg
Deutschland						
Stierfleisch E-P	2,65	2	3,16	2	0,51	3,20
Kühe E-P	2,16	7	-	-	-	1,78
Kalbinnen E-P	-	-	3,32	3	-	-
Schweine S-P **	1,33	41.153	1,44	41.548	0,11	1,58
Slowenien						
Jungstiere E-P	3,57	472	3,52	328	-0,05	3,42
Stierfleisch E-P	3,36	54	3,23	53	-0,13	3,22
Kühe E-P	2,46	681	2,55	669	0,09	2,49
Kalbinnen E-P	3,43	285	3,42	194	-0,01	3,38
Schweine S-P **	1,40	158	1,43	1.227	0,03	1,55
Tschechien						
Jungstiere E-P	3,42	2.348	3,43	2.281	0,01	3,32
Stierfleisch E-P	3,23	243	3,26	143	0,03	3,21
Kühe E-P	2,48	2.238	2,58	1.732	0,10	2,52
Kalbinnen E-P	3,02	476	3,11	354	0,09	3,04
Schweine S-P **	1,33	1.770	1,39	3.256	0,06	1,52
Slowakei						
Jungstiere E-P	3,33	124	3,32	216	-0,01	3,31
Stierfleisch E-P	3,19	64	3,12	77	-0,07	3,12
Kühe E-P	2,30	806	2,40	670	0,10	2,36
Kalbinnen E-P	2,71	90	2,85	119	0,14	2,57
Ungarn						
Jungstiere E-P	3,45	873	3,43	432	-0,02	3,27
Stierfleisch E-P	3,22	146	3,21	82	-0,01	3,25
Kühe E-P	2,39	262	2,51	234	0,12	2,41
Kalbinnen E-P	3,50	199	3,44	205	-0,06	3,19
Schweine S-P **	1,35	3.934	1,44	3.070	0,09	1,55
Dänemark						
Kühe E-P	1,41	2	-	-	-	-
Schweine S-P **	-	-	1,42	8	-	1,52
Kroatien						
Jungstiere E-P	3,45	1	-	-	-	-
Stierfleisch E-P	3,35	1	-	-	-	-
Kühe E-P	2,39	264	2,54	356	0,15	-
Kalbinnen E-P	3,40	65	3,27	95	-0,13	-
Schweine S-P **	-	-	1,37	870	-	-
Rumänien						
Jungstiere E-P	3,34	10	3,40	24	0,06	-
Stierfleisch E-P	3,24	15	3,20	7	-0,04	-
Kühe E-P	2,45	17	2,62	20	0,17	-
Kalbinnen E-P	2,95	9	-	-	-	-
Italien						
Kühe E-P	2,00	1	2,40	2	0,40	-
Luxemburg						
Kühe E-P	2,45	1	-	-	-	-
Niederlande						
Stierfleisch E-P	2,90	1	-	-	-	-

* Schlachttiere wurden aus EU-Staaten lebend zugekauft und in Österreich geschlachtet. ** Abrechnung erfolgt nach Warmgewicht.

Quelle: AMA

III MARKT ÖSTERREICH

C) Daten aus der Rinderdatenbank

2015		Jän.	Feb.	März	April	Mai	Juni	Juli	Aug.	Sept.	Okt.	Nov.	Dez.	Jahr
Schlachtungen bis 8 Monate														
AT ¹⁾	♂	3.396	3.438											6.834
	♀	2.073	2.127											4.200
andere Länder ²⁾	♂	3	0											3
	♀	0	0											0
Schlachtungen über 8 Monate														
AT ¹⁾	♂	20.866	19.076											39.942
	♀	21.445	19.102											40.547
andere Länder ²⁾	♂	5.771	5.160											10.931
	♀	4.805	4.260											9.065
Schlachtungen gesamt														
AT ¹⁾	♂	24.262	22.514											46.776
	♀	23.518	21.229											44.747
	gesamt	47.780	43.743											91.523
andere Länder ²⁾	♂	5.774	5.160											10.934
	♀	4.805	4.260											9.065
	gesamt	10.579	9.420											19.999
Versendungen und Exporte von Lebendrindern in Stück														
in andere Länder	♂	5.986	3.599											9.585
	♀	3.049	1.872											4.921
Zugänge und Importe von Lebendrindern in Stück														
andere Länder	♂	20	27											47
	♀	61	64											125

Schlachtungen gesamt, getrennt nach Herkunftsländern für Jänner bis Februar 2015

	BE	CH	CZ	DE	DK	EE	FR	HR	HU	IE	IT	LT	LU	LV	NL	PL	RO	SE	SI	SK	UK	ges.
♂	0	1	5.782	52	3	0	8	448	1.713	0	3	0	1	5	7	0	62	0	1.413	1.436	0	10.934
♀	0	3	4.811	64	11	0	9	366	1.400	0	6	0	2	5	5	0	50	0	1.156	1.175	2	9.065
gesamt	0	4	10.593	116	14	0	17	814	3.113	0	9	0	3	10	12	0	112	0	2.569	2.611	2	19.999
in %	0,00	0,02	52,97	0,58	0,07	0,00	0,09	4,07	15,57	0,00	0,05	0,00	0,02	0,05	0,06	0,00	0,56	0,00	12,85	13,06	0,01	100,00

1) Geburt und Schlachtung der Rinder in Österreich

2) Geburt der Rinder nicht in Österreich, geschlachtet in Österreich; 2013 wurden 98,24% der Rinder direkt zur Schlachtung nach Österreich verbracht; 1,76% der Rinder wurden bereits vor der Schlachtung in Österreich gehalten.

AT= Österreich, ♂= männlich, ♀=weiblich, BE= Belgien, BG= Bulgarien, CH= Schweiz, CZ= Tschechien, DE= Deutschland, DK= Dänemark, EE= Estland, EL= Griechenland, ES= Spanien, FR= Frankreich, HR= Kroatien, HU= Ungarn, IE= Irland, IT= Italien, LT= Litauen, LU= Luxemburg, LV= Lettland, NL= Niederlande, PL= Polen, PT= Portugal, RO= Rumänien, SE= Schweden, SI= Slowenien, SK= Slowakei, UK= Vereinigtes Königreich

Quelle: AMA

D) Vermarktung von Nutzkälbern und Einstellrindern in Österreich

1) Nutzkälber, Woche 14

	STIERKÄLBER			KUHKÄLBER		
	Stück	Ø Gewicht	Ø Preis/kg*)	Stück	Ø Gewicht	Ø Preis/kg*)
Fleckvieh	350	106,86	4,47	50	103,00	3,43
Braunvieh	2	106,00	2,45	1	93,00	2,50
Kreuzungen	22	107,00	5,03	10	103,00	3,59
Schwarzbunte						
Insgesamt	374	106,87	4,49	61	102,84	3,44
Differenz gegenüber der Vorwoche			0,04			-0,20

*) Nettopreise in EUR (exkl. USt.), bis max. 150 kg

Quelle: Zuchtverbände, Nutzkälbermärkte

2) Einstellrinder, Woche 14

	FLECKVIEH			FLEISCHRASSE+KR		
	Stück	Ø Gewicht	Ø Preis/kg*)	Stück	Ø Gewicht	Ø Preis/kg*)
Insgesamt	-	-	-	-	-	-
Differenz gegenüber der Vorwoche			-			-

*) Nettopreise in EUR (exkl. USt.)

Quelle: Zuchtverbände, Nutzkälbermärkte

E) Zuchtrinderverkäufe

1) Versteigerungen, Nettopreise

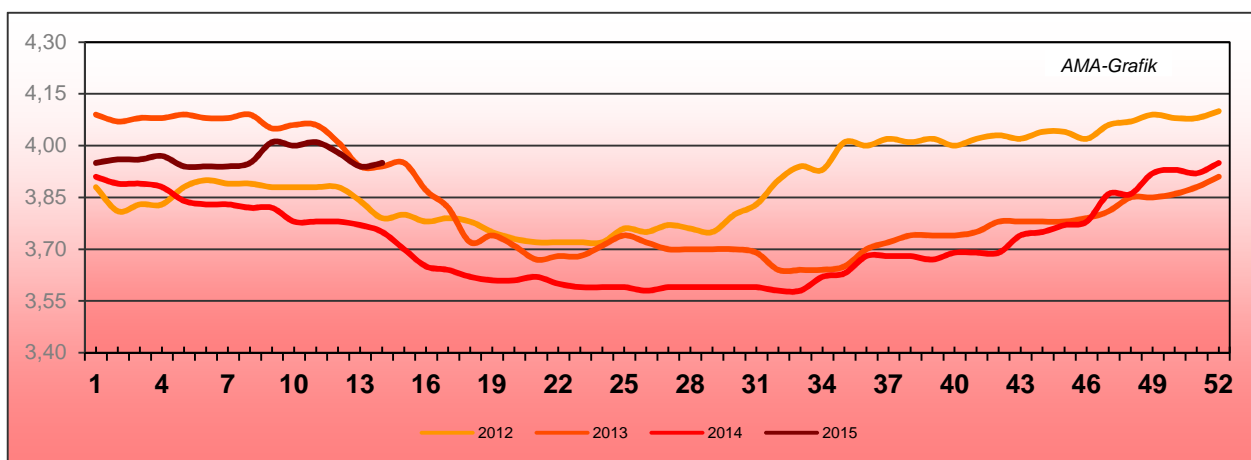
Ried, am 31. März 2015

	Rasse	Stückanzahl		Durchschnittspreis
		aufgetrieben	verkauft	
Stiere	Fleckvieh	-	6	4.917,00
Erstlingskühe	Fleckvieh	-	39	1.829,00
Kalbinnen	Fleckvieh	-	122	1.924,00
Kühe in Milch	Fleckvieh	-	2	1.870,00
Zuchtkälber weibl.	Fleckvieh	-	147	575,00

Quelle: EZG Fleckviehzuchtverband Inn- und Hausruckviertel

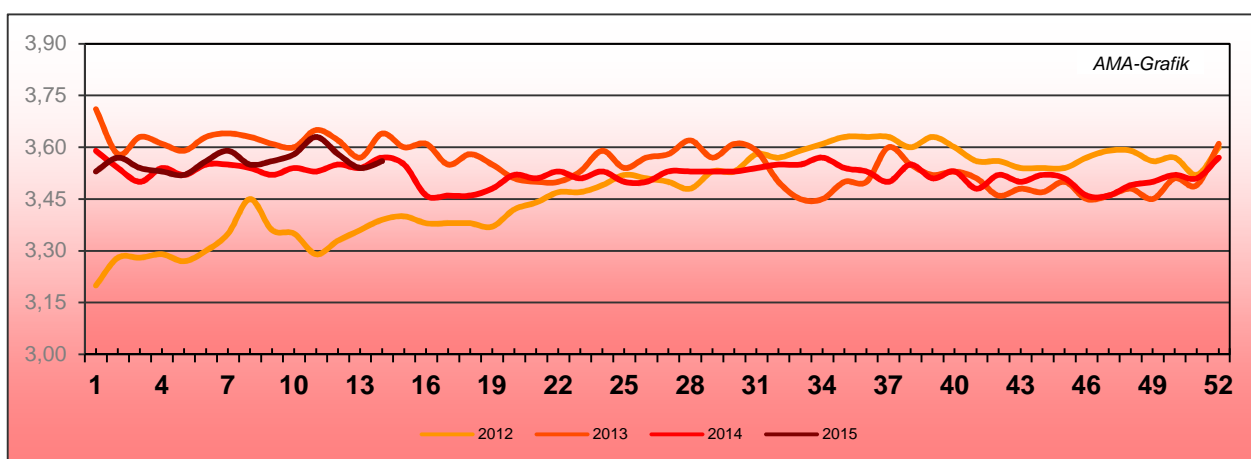
IV GRAFIK ÖSTERREICH

F) Schlachtstierpreise (E-P) in EUR/kg, exkl. USt.



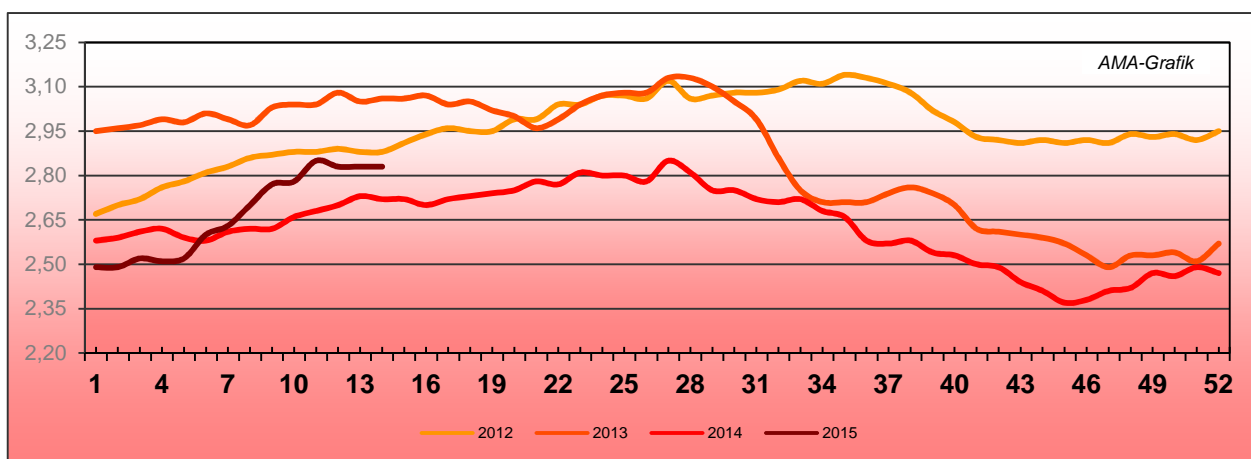
Quelle: AMA

G) Schlachtkalbinnenpreise (E-P) in EUR/kg, exkl. USt.



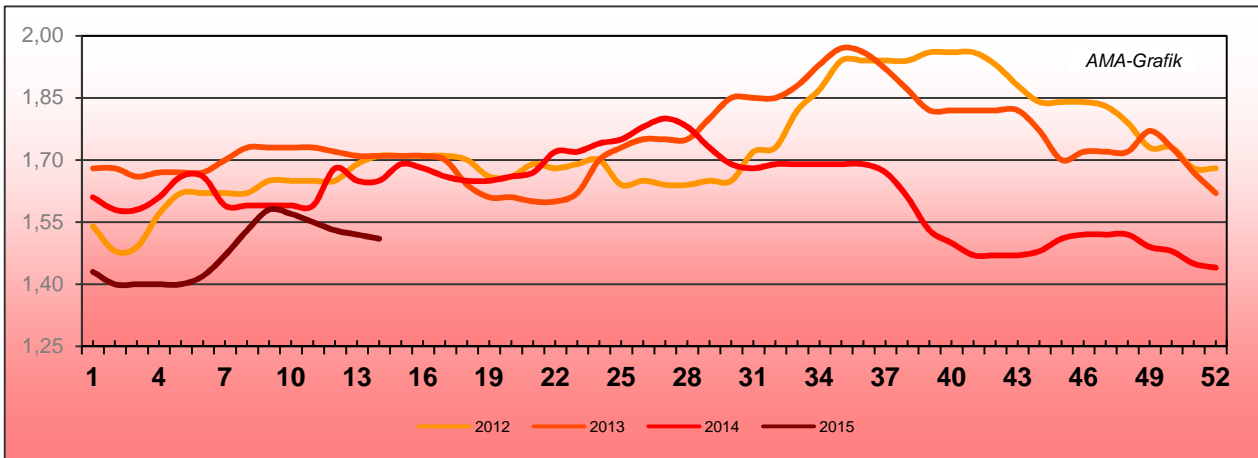
Quelle: AMA

H) Schlachtkuhpreise (E-P) in EUR/kg, exkl. USt.



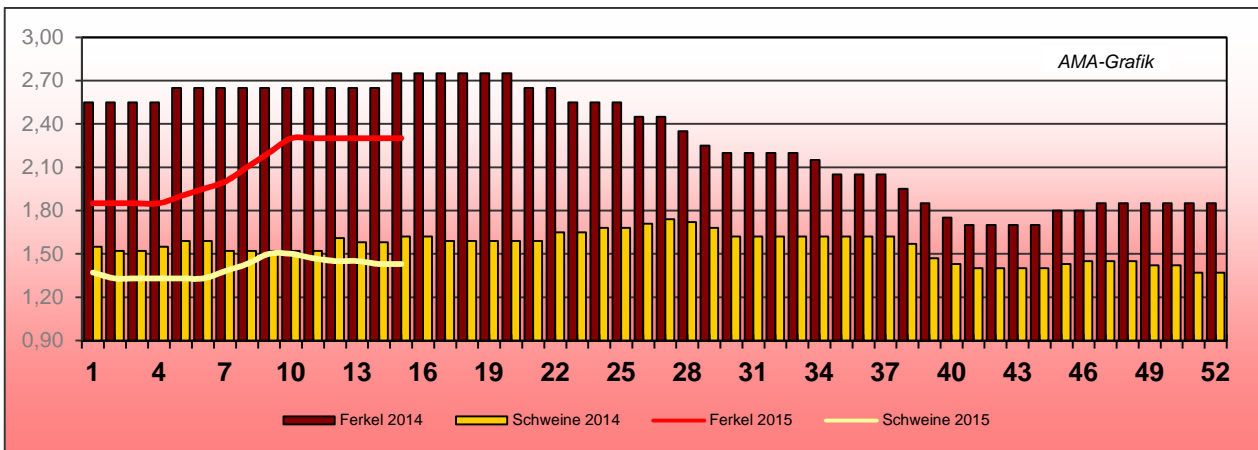
Quelle: AMA

I) Schweinehälftenpreise (S-P) in EUR/kg, exkl. USt.



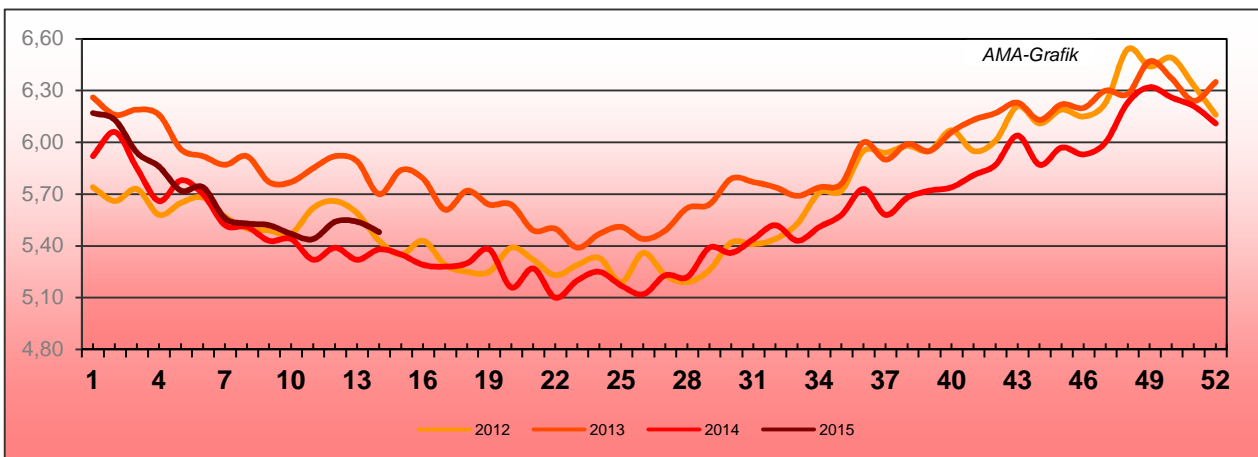
Quelle: AMA

J) Vergleich der Notierungspreise für Ferkel bzw. Schweine in EUR/kg, exkl. USt.



Quelle: Erzeugergemeinschaften

K) Schlachtkälberpreise in EUR/kg, exkl. USt.



Quelle: AMA

V MARKT UND PREISE INTERNATIONAL

L) EU-Preisspiegel für Schlachtvieh

1) Marktpreise für die Qualitätsklassen URO (EUR/100 kg Schlachtgewicht, kalt) der Mitgliedsländer

Woche bis:	Jungstierfleisch A UR(O)			Ochsenfleisch C UR(O)			Jungrinder Z UR(O)		
	15.03.15	22.03.15	29.03.15	15.03.15	22.03.15	29.03.15	15.03.15	22.03.15	29.03.15
Belgien	348,35	347,89	347,78	-	-	-	-	-	-
Bulgarien	-	-	-	-	-	-	-	-	-
Tschechien	328,18	327,78	327,19	-	-	-	-	331,81	-
Dänemark	380,72	380,64	381,75	-	-	-	376,76	376,69	379,53
Deutschland	388,11	382,37	379,00	-	-	-	329,95	264,26	-
Estland	-	297,02	305,10	-	-	-	-	-	-
Irland	-	-	-	405,27	405,50	407,97	-	-	-
Griechenland	429,51	429,51	426,21	-	-	-	-	-	-
Spanien	375,94	380,63	378,75	-	-	-	373,98	372,14	371,04
Frankreich	378,96	378,71	377,64	355,19	354,66	359,46	-	-	-
Kroatien	335,49	334,01	327,97	-	-	-	-	371,87	343,07
Italien	397,61	401,37	401,68	-	-	-	460,47	472,25	463,44
Zypern	-	-	-	-	-	-	-	-	-
Lettland	237,33	253,98	243,53	-	-	-	187,25	167,53	179,16
Litauen	266,45	274,82	269,80	-	-	-	-	-	-
Luxemburg	380,61	376,05	378,86	-	-	-	-	-	-
Ungarn	252,75	249,66	264,20	-	-	-	-	-	-
Malta	-	-	-	-	-	-	-	-	-
Niederlande	358,47	346,94	363,47	-	-	-	-	-	-
ÖSTERREICH	390,25	387,43	384,28	-	-	-	443,37	442,94	447,03
Polen	321,44	320,82	317,48	-	-	-	330,33	316,36	320,62
Portugal	372,67	370,59	370,92	-	-	-	369,03	372,73	372,54
Rumänien	273,02	277,36	293,98	-	-	-	267,58	-	-
Slowenien	356,99	347,98	354,77	-	-	-	340,18	450,06	420,50
Slowakei	311,54	316,12	314,12	-	-	-	347,84	-	341,61
Finnland	399,09	398,23	398,69	-	-	-	-	-	-
Schweden	410,36	416,00	413,20	-	-	-	383,60	402,67	399,96
Großbritannien	-	-	-	514,16	505,63	492,16	-	-	-
Nordirland	-	-	-	496,34	485,19	471,78	-	-	-
EU	378,66	378,35	376,86	460,31	455,24	448,88	376,85	377,21	380,54

Quelle: http://ec.europa.eu/agriculture/beef-veal/presentations/carcass-prices/index_en.htm, Europäische Kommission

2) Rinder (EUR/100 kg Schlachtgewicht, kalt)

Woche bis:	Jungrinder R3			Jungstiere R3			Ochsen R3		
	15.03.15	22.03.15	29.03.15	15.03.15	22.03.15	29.03.15	15.03.15	22.03.15	29.03.15
Belgien	-	-	-	290,97	291,77	292,07	-	-	-
Bulgarien	-	-	-	-	-	-	-	-	-
Tschechien	-	-	-	333,62	331,09	330,68	-	-	-
Dänemark	380,12	380,04	381,37	381,86	381,78	384,85	346,72	346,65	334,33
Deutschland	-	-	-	394,42	389,10	385,74	394,43	408,76	382,12
Estland	-	-	-	-	297,02	305,10	-	-	-
Irland	-	393,63	409,24	391,40	393,26	396,68	401,64	402,76	404,81
Griechenland	-	-	-	433,99	433,99	429,91	-	-	-
Spanien	372,34	370,32	370,70	377,54	385,49	375,27	-	-	-
Frankreich	-	-	-	374,00	374,00	373,00	382,00	378,00	379,00
Kroatien	-	-	357,61	344,67	343,58	346,63	-	-	-
Italien	401,18	410,61	416,88	388,80	390,91	388,88	-	-	-
Zypern	-	-	-	-	-	-	-	-	-
Lettland	-	184,38	205,01	248,01	263,60	257,01	-	-	-
Litauen	-	-	-	269,54	283,07	278,74	-	-	-
Luxemburg	-	-	-	363,58	362,70	362,99	362,60	357,21	347,51
Ungarn	-	-	-	-	-	-	-	-	-
Malta	-	-	-	-	-	-	-	-	-
Niederlande	-	-	-	361,35	346,94	361,68	-	-	-
ÖSTERREICH	414,85	450,82	453,76	401,07	398,97	395,70	413,86	410,22	394,68
Polen	343,37	323,20	323,30	324,42	324,62	321,08	-	-	-
Portugal	373,20	373,50	373,40	378,60	375,00	376,00	-	-	-
Rumänien	-	-	-	267,03	289,63	310,65	-	229,09	250,16
Slowenien	436,81	-	-	362,48	351,98	358,96	-	-	-
Slowakei	355,91	-	-	333,22	337,81	338,69	-	-	-
Finnland	-	-	-	401,47	399,77	399,86	-	-	-
Schweden	388,23	431,18	428,28	410,29	423,38	420,54	438,35	448,16	445,15
Ver. Königreich	473,47	465,89	-	478,23	470,72	453,54	504,00	493,10	481,60
EU	373,67	374,43	374,34	384,04	383,94	380,14	443,05	438,39	433,51

Woche bis:	Kühe O3			Kalbinnen R3		
	15.03.15	22.03.15	29.03.15	15.03.15	22.03.15	29.03.15
Belgien	269,99	270,80	271,59	330,50	331,00	331,00
Bulgarien	208,25	235,90	-	-	-	-
Tschechien	226,31	224,10	224,75	266,58	267,23	271,41
Dänemark	286,77	286,71	296,01	357,05	356,97	358,99
Deutschland	313,15	313,08	314,95	374,43	376,15	374,20
Estland	196,41	193,54	195,04	231,63	308,16	301,02
Irland	334,50	337,99	339,53	413,30	414,11	415,96
Griechenland	209,80	209,80	216,33	-	-	-
Spanien	224,78	223,00	220,72	389,23	393,45	389,61
Frankreich	315,00	315,00	318,00	404,00	402,00	404,00
Kroatien	196,56	209,26	219,14	368,37	363,20	369,64
Italien	269,81	272,67	280,14	405,19	405,47	391,73
Zypern	-	-	-	-	-	-
Lettland	188,05	196,67	193,73	173,01	225,70	184,67
Litauen	230,58	228,41	233,54	234,24	248,66	242,98
Luxemburg	301,74	304,58	305,76	393,96	404,84	403,56
Ungarn	216,29	207,61	226,16	196,07	187,79	201,82
Malta	-	-	-	-	-	297,11
Niederlande	305,43	307,85	308,90	337,76	-	-
ÖSTERREICH	274,31	274,65	269,27	364,75	360,86	363,27
Polen	271,81	270,51	272,91	314,15	312,35	317,36
Portugal	222,50	217,60	217,60	374,40	377,30	377,60
Rumänien	216,61	217,93	212,58	-	-	251,89
Slowenien	226,92	234,98	229,65	345,72	346,59	347,75
Slowakei	190,85	189,62	144,65	246,98	247,99	235,94
Finnland	236,40	237,03	235,08	363,73	344,76	361,23
Schweden	360,49	350,89	348,53	417,06	411,48	408,72
Ver. Königreich	351,78	350,25	344,81	502,07	496,02	483,67
EU	297,79	297,65	299,23	401,43	401,18	399,55

 Quelle: http://ec.europa.eu/agriculture/beef-veal/presentations/carcass-prices/index_en.htm, Europäische Kommission

3) Marktpreis für geschlachtete Schafe (EUR/100 kg)

	Woche bis:	08.03.2015	15.03.2015	22.03.2015	29.03.2015	Vorwoche ±
SCHWERE LÄMMER	Belgien	500,50	510,00	538,07	538,07	0,00
	Dänemark	485,55	489,11	495,29	499,47	4,18
	Deutschland	529,44	533,49	538,85	558,61	19,76
	Estland	253,92	235,12	228,48	256,42	27,94
	Spanien	475,83	472,54	475,67	475,67	0,00
	Frankreich	630,00	636,00	648,00	665,00	17,00
	Irland	517,98	539,00	506,06	541,98	35,92
	Zypern	606,00	606,00	602,00	600,00	-2,00
	Lettland	396,85	372,05	311,07	372,79	61,72
	Litauen	427,79	438,86	478,26	561,42	83,16
	Niederlande	524,59	538,77	546,57	587,25	40,68
	ÖSTERREICH	533,00	535,00	535,00	550,00	15,00
	Polen	360,45	408,04	417,19	420,41	3,22
	Rumänien	216,82	384,13	323,67	254,90	-68,77
	Finnland	361,73	361,73	361,73	373,08	11,35
	Schweden	538,77	537,73	538,62	538,62	0,00
	Ver. Königreich	596,94	614,58	620,35	609,19	-11,16
EU	553,71	577,99	576,03	574,32	-1,71	
LEICHTE LÄMMER	Bulgarien	723,13	723,13	723,13	723,13	0,00
	Griechenland	467,58	464,32	462,73	479,16	16,43
	Spanien	754,99	735,99	728,11	711,62	-16,49
	Kroatien	740,42	741,72	672,64	597,15	-75,49
	Italien	560,26	578,02	629,54	719,88	90,34
	Ungarn	573,48	566,58	618,26	640,26	22,00
	Portugal	518,00	518,00	518,00	506,00	-12,00
	Slowenien	557,20	562,33	562,42	535,42	-27,00
	Slowakei	437,59	531,97	532,16	572,50	40,34
	EU	616,71	611,33	614,15	623,90	9,75

 Quelle: http://ec.europa.eu/agriculture/sheep-goats/presentations/index_en.htm, Europäische Kommission

4) Schweine, Klasse S (EUR/100 kg Schlachtgewicht, kalt)

	Woche bis:	08.03.2015	15.03.2015	22.03.2015	29.03.2015	Vorwoche ±
Belgien		138,90	134,70	131,10	131,40	0,30
Tschechien		145,58	145,82	144,64	143,32	-1,31
Dänemark		134,11	134,13	134,13	134,00	-0,13
Deutschland		152,35	149,53	148,25	147,65	-0,60
Estland		150,30	151,76	151,79	150,07	-1,72
Griechenland		160,33	118,33	156,00	156,00	0,00
Spanien		146,37	147,10	147,16	147,19	0,03
Frankreich		141,00	142,00	142,00	142,00	0,00
Kroatien		147,20	147,19	146,48	145,53	-0,95
Lettland		147,09	144,88	145,17	149,98	4,81
Litauen		147,31	146,53	145,67	145,18	-0,49
Luxemburg		154,90	150,90	149,10	149,00	-0,10
Ungarn		155,39	150,45	147,90	149,06	1,16
Malta		237,00	229,00	229,00	229,00	0,00
Niederlande		131,02	126,27	126,17	126,37	0,20
ÖSTERREICH		166,26	163,88	162,70	162,16	-0,54
Polen		146,52	141,46	140,96	145,77	4,81
Rumänien		130,78	131,09	134,33	140,91	6,59
Slowenien		173,68	170,91	169,34	168,58	-0,76
Slowakei		148,47	146,44	146,37	147,77	1,40
Finnland		161,36	161,77	161,77	162,11	0,34
Schweden		175,70	178,99	177,45	177,45	0,00
Ver. Königreich		185,91	188,44	186,73	183,79	-2,93
EU		146,26	144,99	144,77	144,96	0,19

 Quelle: http://ec.europa.eu/agriculture/pigmeat/presentations/index_en.htm, Europäische Kommission

5) Schweine, Klasse E (EUR/100 kg Schlachtgewicht, kalt)

Woche bis:	08.03.2015	15.03.2015	22.03.2015	29.03.2015	Vorwoche ±
Belgien	130,00	126,50	123,40	122,90	-0,50
Bulgarien	162,08	162,48	162,08	162,08	0,00
Tschechien	140,32	141,02	139,41	138,80	-0,61
Dänemark	129,41	129,43	129,43	129,31	-0,12
Deutschland	148,96	145,50	144,04	144,04	0,00
Estland	143,67	144,55	144,40	143,18	-1,22
Griechenland	160,33	118,33	156,00	156,00	0,00
Spanien	140,64	141,21	141,82	141,58	-0,24
Frankreich	132,00	133,00	134,00	134,00	0,00
Kroatien	146,28	145,23	143,60	143,44	-0,17
Irland	142,06	142,79	142,93	142,93	0,00
Italien	149,00	148,25	148,20	150,20	2,00
Zypern	175,00	175,00	175,00	164,00	-11,00
Lettland	150,02	150,54	150,01	149,28	-0,73
Litauen	146,16	142,79	144,94	142,79	-2,15
Luxemburg	146,40	142,40	140,40	140,60	0,20
Ungarn	151,19	147,13	144,45	145,61	1,16
Malta	237,00	229,00	229,00	229,00	0,00
Niederlande	129,88	125,13	125,03	125,23	0,20
ÖSTERREICH	153,79	151,73	150,21	149,40	-0,81
Polen	143,80	139,26	138,75	143,29	4,54
Portugal	154,00	154,00	154,00	154,00	0,00
Rumänien	128,48	129,58	131,11	136,49	5,38
Slowenien	160,85	159,13	156,88	156,77	-0,11
Slowakei	141,94	142,06	143,04	144,52	1,48
Finnland	152,58	153,48	153,86	155,09	1,23
Schweden	169,33	171,78	170,63	170,63	0,00
Ver. Königreich	180,57	183,15	181,60	178,66	-2,95
<i>EU</i>	<i>142,72</i>	<i>140,40</i>	<i>140,14</i>	<i>140,91</i>	<i>0,77</i>

 Quelle: http://ec.europa.eu/agriculture/pigmeat/presentations/index_en.htm, Europäische Kommission

6) Ferkel, (EUR/Stück)

Woche bis:	08.03.2015	15.03.2015	22.03.2015	29.03.2015	Vorwoche ±
Belgien	41,50	41,50	42,00	42,00	0,00
Tschechien	47,07	47,26	50,88	50,74	-0,14
Dänemark	38,76	38,76	50,12	38,59	-11,53
Deutschland	47,80	48,00	48,20	48,20	0,00
Estland	35,00	38,40	34,86	34,09	-0,77
Spanien	44,64	45,29	45,29	45,29	0,00
Frankreich	30,60	31,00	31,20	31,80	0,60
Kroatien	44,82	43,42	44,21	45,24	1,03
Italien	69,54	69,83	69,80	69,83	0,03
Luxemburg	33,39	34,99	33,27	36,03	2,76
Ungarn	45,99	42,55	39,29	44,00	4,71
Malta	91,32	91,36	91,36	91,36	0,00
Niederlande	29,25	29,75	30,25	30,50	0,25
Polen	36,93	37,83	37,57	38,77	1,20
Portugal	41,60	41,60	41,60	41,60	0,00
Slowakei	54,22	52,50	65,39	75,00	9,61
Finnland	48,58	47,46	43,82	50,86	7,04
Schweden	74,22	75,05	72,49	72,49	0,00
Ver. Königreich	61,75	62,47	62,03	62,05	0,02
<i>EU</i>	<i>43,76</i>	<i>44,04</i>	<i>45,16</i>	<i>44,49</i>	<i>-0,67</i>

 Quelle: http://ec.europa.eu/agriculture/pigmeat/presentations/index_en.htm, Europäische Kommission

M) Preisentwicklung diverser Länder für Schlachtvieh

1) Deutschland gesamt: frei Schlachtstätte je kg SG in EUR ohne MwSt.

Woche bis:	15.03.2015	22.03.2015	29.03.2015	05.04.2015	Vorwoche ±
Jungstiere U3	3,94	3,88	3,85	3,84	-0,01
Jungstiere R3	3,87	3,81	3,78	3,78	0,00
Jungstiere O3	3,53	3,44	3,39	3,40	0,01
Kalbinnen R3	3,67	3,69	3,67	3,68	0,01
Kühe R3	3,17	3,19	3,21	3,23	0,02
Kühe O3	3,07	3,07	3,09	3,12	0,03
Kälber, pauschal	4,65	4,60	4,62	4,58	-0,04
Schweine E	1,43	1,41	1,41	1,41	0,00
Schweine S-P	1,43	1,42	1,41	1,41	0,00
Lämmer, pauschal	5,23	5,28	5,48	5,54	0,06

Quelle: Bundesministerium für Ernährung, Landwirtschaft und Verbraucherschutz (BLE; Deutschland)

2) Preise frei Schlachtstätte in Bayern (EUR/kg Schlachtgewicht)

Bayern*)	15.03.2015	22.03.2015	29.03.2015	05.04.2015	Vorwoche ±
Jungstiere U3	3,94	3,88	3,84	3,83	-0,01
Jungstiere R3	3,89	3,84	3,79	3,79	0,00
Jungstiere E-P	3,90	3,83	3,78	3,79	0,01
Kalbinnen U3	3,73	3,73	3,71	3,72	0,01
Kalbinnen R3	3,68	3,68	3,65	3,67	0,02
Kalbinnen E-P	3,58	3,58	3,56	3,57	0,01
Kühe U3	3,25	3,27	3,29	3,33	0,04
Kühe R3	3,16	3,19	3,20	3,22	0,02
Kühe E-P	2,98	3,01	3,03	3,05	0,02
Schweine E	1,44	1,42	1,42	1,41	-0,01
Schweine S-P	1,45	1,43	1,43	1,42	-0,01

*) Abrechnung erfolgt bei Rindern und Schweinen nach Warmgewicht.

Quelle: Bayerischer Bauernverband

3) Italien: Marktbericht Markt Modena - Preise in EUR/kg LG (exkl. USt.)

Nutzkälber/Einsteller	09.03.2015	16.03.2015	23.03.2015	30.03.2015	07.04.2015
Nutzkälber/Fleischrasse Extra Qual.	5,09-5,80	5,09-5,80	5,19-5,85	5,29-5,95	5,34-6,00
Nutzkälber/Fleischrasse	3,23-3,95	3,23-3,95	3,33-4,00	3,43-4,10	3,48-4,15
Einsteller/Limousin	2,75-2,87	2,75-2,87	2,77-2,89	2,79-2,91	2,79-2,91
Einsteller/Charolais	2,59-2,86	2,59-2,86	2,61-2,88	2,63-2,90	2,63-2,90
Einsteller/Kreuzungen	2,38-2,57	2,38-2,57	2,40-2,59	2,42-2,61	2,42-2,61
Schlachtrinder / Jungstiere	09.03.2015	16.03.2015	23.03.2015	30.03.2015	07.04.2015
Limousin	2,90-3,00	2,92-3,02	2,93-3,03	2,93-3,03	2,92-3,02
Charolais u. Kreuzungen 1. Qual.	2,53-2,59	2,55-2,61	2,56-2,62	2,56-2,62	2,55-2,61
Kreuzungen nat. 1. Qual.	2,43-2,51	2,45-2,53	2,46-2,54	2,46-2,54	2,45-2,53
Schwarzbunte 1. Qual.	1,49-1,60	1,51-1,62	1,52-1,63	1,52-1,63	1,51-1,62
Schlachtrinder/Kalbinnen	09.03.2015	16.03.2015	23.03.2015	30.03.2015	07.04.2015
Limousin	2,84-2,99	2,88-3,03	2,88-3,03	2,88-3,03	2,88-3,03
Fleischrasse u. Kreuzungen	2,51-2,59	2,55-2,63	2,55-2,63	2,55-2,63	2,55-2,63
Fleckvieh	1,99-2,14	2,03-2,18	2,03-2,18	2,03-2,18	2,03-2,18
Schweine	09.03.2015	16.03.2015	23.03.2015	30.03.2015	07.04.2015
Schweine 130 - 144 kg LG	1,24	1,24	1,25	1,27	1,25

Quelle: www.borsamermodena.it, Borsa Merci di Modena

Marktbericht Markt Modena - Fleischpreise in EUR/kg

JUNGSTIERFLEISCH/ HÄLFTEN	09.03.2015	16.03.2015	23.03.2015	30.03.2015	07.04.2015
Extra Qualität	6,37-6,73	6,40-6,76	6,42-6,78	6,42-6,78	6,42-6,78
1. Qualität	5,83-6,11	5,86-6,14	5,88-6,16	5,88-6,16	5,88-6,16
2. Qualität	5,27-5,33	5,30-5,36	5,32-5,38	5,32-5,38	5,32-5,38
KALBINNENFLEISCH/HÄLFTEN	09.03.2015	16.03.2015	23.03.2015	30.03.2015	07.04.2015
Extra Qualität	6,11-6,43	6,18-6,50	6,18-6,50	6,18-6,50	6,18-6,50
1. Qualität	5,77-6,02	5,84-6,09	5,84-6,09	5,84-6,09	5,84-6,09
2. Qualität	5,01-5,27	5,08-5,34	5,08-5,34	5,08-5,34	5,08-5,34

Quelle: www.borsamermodena.it, Borsa Merci di Modena

4) Niederlande: Schweine und Ferkel in EUR/kg

Woche bis:	29.03.2015	05.04.2015	12.04.2015
Vion, ab Hof mit MwSt., in EUR/kg SG			
Basispr. 56% MFA, Typ A, 78-100 kg	1,38	1,37	1,37
Woche bis:	29.03.2015	05.04.2015	12.04.2015
Ferkel inkl. MwSt., 23 kg, EUR/Stück	38,00	38,00	38,00
Woche bis (in Stück):	15.03.2015	22.03.2015	29.03.2015
Schlachtungen	300.000	293.000	292.000

Quelle: VDE Varkenshandel; Produktschappen Vee, Vlees en Eieren;

5) Dänemark: Produzentenpreise

Woche bis:	29.03.2015	05.04.2015	12.04.2015
Schlachtschw., 60% MFA in EUR je kg	1,23	1,23	1,23

Quelle: Danish Crown

6) Frankreich: Schweine in EUR/kg SG, ab Hof

Woche bis:	29.03.2015	05.04.2015	12.04.2015
Bretagne, 56% Fleischanteil, Montag	1,227	1,227	1,229
Donnerstag	1,233	1,230	-

Quelle: www.marche-porc-breton.com, Marché du Porc Breton

7) Spanien: Mercolleida, Notierungen in EUR

Notierung vom:	12.03.2015	19.03.2015	26.03.2015
Schweine in EUR/kg LG (Cerdo Selecto)	1,16	1,16	1,16
Ferkel (20 kg) in EUR/Stück (Precio Base Lleida)	42,50	42,50	42,50

Quelle: www.revistaavances.com/precios-lonja/

Der Marktbericht Vieh und Fleisch erscheint wöchentlich.

Dieser Bericht ist auf der Webseite der
Agrarmarkt Austria (www.ama.at) im Internet verfügbar.

Impressum:

Informationen gemäß § 5 E-Commerce Gesetz und Offenlegung gemäß § 25 Mediengesetz

Medieninhaber, Herausgeber, Vertrieb: Agrarmarkt Austria

Redaktion: GB I Abt. 3 – Referat 08
Dresdner Straße 70
1200 Wien
UID-Nr.: ATU16305503
DVR-Nr.: 0719838
Telefon: +43 1 33151-DW 248
Fax: +43 1 33151-DW 396
E-Mail: preismeldungen@ama.gv.at

Vertretungsbefugt:

Dipl.-Ing. Günter Griesmayr, Vorstandsvorsitzender und Vorstand für den Geschäftsbereich II
Dr. Richard Leutner, Vorstand für den Geschäftsbereich I

Die Agrarmarkt Austria ist eine gemäß § 2 AMA-Gesetz, BGBl. Nr. 367/1992 eingerichtete juristische Person öffentlichen Rechts, deren Aufgaben im § 3 festgelegt sind. Sie unterliegt gemäß § 25 AMA-Gesetz der Aufsicht des Bundesministers für Land- und Forstwirtschaft, Umwelt und Wasserwirtschaft.

Hersteller: Eigendruck

Verlagsrechte: Die in dieser Broschüre veröffentlichten Beiträge sind urheberrechtlich geschützt.
Alle Rechte sind vorbehalten. Nachdruck und Auswertung der von der AGRARMARKT AUSTRIA erhobenen Daten sind mit Quellenangabe gestattet.
Alle Angaben ohne Gewähr.