



AMA
AgrarMarkt Austria

K-Ö
Gemäß des § 3 Abs. 1 des AMA-Gesetzes 1992 (BGBl. Nr. 376/1992 i. d. g. F.)
Zertifiziertes Qualitätsmanagement-System nach ÖNORM EN ISO 9001 REG. Nr. 01537/0
Zertifiziertes Informationssicherheits-Management-System nach ÖNORM ISO/IEC 27001 REG Nr. 35/0
Zertifiziertes IT Service-Management-System nach ISO/IEC 20000-1 REG Nr. 45/0
Zertifiziertes Umweltmanagement-System nach EMAS REG Nr. AT-000680 und ÖNORM EN ISO 14001 REG Nr. 02982/0



Marktbericht

OBST UND GEMÜSE | Dezember 2018

8. Ausgabe

Marktübersicht

Preisbericht Österreich

Apfellerstand

Grafiken international

INHALT

I.....	Marktübersicht	3
II.....	Preisbericht Österreich	5
	A) Obst – Großhandelspreise Ö	5
	B) Gemüse – Erzeugerpreise NÖ	5
	C) Kartoffeln – Erzeugerpreise NÖ	5
	D) Preise Großgrünmarkt Wien – Inzersdorf	6
IV.....	Grafiken Österreich.....	8
	E) Apfel Indexentwicklung Österreich	8
	F) Apfel Indexentwicklung ausgewählter Sorten	8
	G) Erzeugerpreise für Karotten	9
	H) Erzeugerpreise für Zwiebel	9
	I) Erzeugerpreise für Erdäpfel	9
V.....	Apfellagerstand Österreich	10
	J) Österreich	10
	K) Steiermark	10
	L) Steiermark biologisch	10
VI.....	Aussenhandel Österreich.....	11
	M) Ein und Ausfuhren – Mengen aller Länder.....	11
	N) Ein und Ausfuhren – Wert aller Länder	11
VII.....	Grafiken International	12
	O) Apfelpreis EU 4.....	12
	P) Apfel – Lagerstand EU	12
	Q) Erzeugerpreise Tomaten EU.....	13

I MARKTÜBERSICHT

Apfelpreise stabilisieren sich

Weihnachtszeit ist Apfelzeit. Nicht zuletzt wegen der großen Sortenvielfalt und der durchwegs erstklassigen Qualität fanden heimische Erzeugnisse beim Endverbraucher regen Zuspruch. Ob im Nikolosackerl, veredelt zum Bratapfel oder als Christbaumbegang wurden in vielen Haushalten Äpfel ihrer weihnachtlichen Bestimmung zugeführt.

Doch selbst der allerorts progressive Abverkauf zu den Festtagen hin war zu schwach um nachhaltig Entlastung am Markt herbeizuführen.

Der gewichtete Großhandelspreis für Äpfel ab Rampe, ohne USt., Klasse I unabhängig von Größensortierung und Verpackung, inkl. Großkisten konventionelle Produktion notierte im Dezember mit 0,64 EUR/kg rund 25 % unter dem korrespondierendem Vorjahreswert. Dennoch, immerhin startete dieser mit +5 % gegenüber November leicht gestärkt ins neue Jahr.

Der Warendruck bleibt national als auch aus dem benachbarten Ausland unvermindert hoch. Europaweit ist der Markt nach wie vor äußerst angespannt.

Die eingelagerten Mengen an Tafeläpfeln fallen mit 122.550 t, Stand 01. November, wieder der Erwartungen unter dem langjährigen Durchschnitt, so man die letzten zwei Jahre ausschließt. Eklatante Mengen dürften 2018 statt in die Frische in die Verarbeitung geflossen sein.

Bundesweit hatte sich der von der AgrarMarkt Austria erhobene Lagerbestand an Tafeläpfeln KL I im Dezember um 8.480 t auf ca.114.080 t reduziert und folgt man den Zahlen so konnte der Abverkauf gegenüber dem korrespondierenden Zeitraum heuer um 1.000 t gesteigert werden.

Karottenmarkt vor Feiertagen ausgeglichen

Der niederösterreichische Karottenmarkt präsentierte sich im Dezember weitgehend ausgeglichen. Ein bedarfsgerechtes Angebot traf auf eine zufriedenstellende Inlandsnachfrage.

Die Karottenpreise ab Rampe gepackt im 5 kg Gebinde zeigten sich vom Weihnachtsgeschäft unbeeinflusst und notierten durch den Dezember bei durchschnittlich 42,50 EUR/dt unverändert zum Vormonat. Exporte konnten, ob der überschaubaren Mengen, nur peripher bedient werden.

Höhenflug der Zwiebelpreise geht weiter

Erneut ein Monat mit Preisveränderung bei niederösterreichischen Zwiebeln. Eingestiegen ist der Erzeugerpreis für Zwiebeln lose, sortiert in Kisten Anfang Dezember bei starken 32-36 EUR/dt netto. Naturgemäß taten auch die bevorstehenden Weihnachtsfeiertage der Preisrally keinen Abbruch. Die Nachfrage war ungeachtet der beschränkten Verfügbarkeiten ungebrochen und eine weitere positive Preiskorrektur seitens der Vermarkter im Laufe des Monats realisierbar.

In der dritten Dezemberwoche notierte der Erzeugerpreis, laut niederösterreichischer Landwirtschaftskammer mit 36,00 - 40,00 EUR/dt, satte 170 % über dem Vorjahresniveau. Aufgrund steter Anfragen der Exportmärkte sind auch heimische Abnehmer, vor allem bei ungebundenen Chargen, gezwungen den Preis mitzugehen, so diese keine Fehlartikel in ihrem Sortiment riskieren wollen.

Preisanstieg bei Kartoffeln

Nichts Neues an der Kartoffelfront. Nach wie vor setzen Qualitätseinbußen den heimischen Vermarktern stark zu. Mit Fortschreiten der Lagerdauer hatte sich auch der Zustand des Erntegutes nicht verbessert. Druckstellen und rasche physiologische Alterung lassen den mittlerweile schon gewohnt hohen Sortieraufwand andauern.

Der erwartete große Preisanstieg vor Weihnachten ist bis dato nicht eingetreten. Nach wie vor wurden in Niederösterreich und Oberösterreich Speisekartoffeln feldfallend für zumeist 22 EUR/dt, netto übernommen. Alleine drahtwurmfreie, kleinpackungsfähige Ware Premiumware mit AMA-Gütesiegel konnte Ende des Monats von 24 EUR/dt auf 29 EUR/dt zulegen. Der Exportmarkt wurde, angesichts der rasch schwindenden Lagervorräte, kaum bedient. Von einem Preisanstieg, auch für Standardware ist in nicht allzu ferner Zukunft auszugehen.

Anmerkung der Redaktion:

Geschätzte Leser/innen,

aufgrund von Datenschutz ist es der AgrarMarkt Austria Marktinformation nicht gestattet einen beträchtlichen Anteil der eigenen Erhebungen zu veröffentlichen.

Demzufolge ergibt sich eine, bis auf weiteres, eingeschränkte Marktberichterstattung betreffend den heimischen Obst- und Gemüsektor welche wir sehr bedauern.

Durch eine angestrebte Ausweitung der Melderstruktur wird es der AMA-Marktinformation zukünftig möglich sein, fundierte, qualitativ hochwertige Informationen aus erster Hand zu publizieren.

II PREISBERICHT ÖSTERREICH

A) Obst – Großhandelspreise Ö

Gewichteter Großhandelspreis Apfel ab Rampe in EUR/kg, ohne USt., Klasse I
(unabhängig von der Größensortierung und Verpackung, inkl. Großkisten, konv. Produktion)

	49/2018	50/2018	51/2018	52/2018
Apfelpreis	0,61	0,67	0,62	0,69

Quelle: AMA

B) Gemüse – Erzeugerpreise NÖ

Erzeugerpreise Niederösterreich in EUR, ohne USt.

Sorten/Woche	49/2018	50/2018	51/2018	52/2018
Zwiebel, lose, sortiert, Kisten, dt	34,00	36,00	38,00	38,00
Karotten, 5 kg Sack, ab Rampe, dt	42,50	42,50	42,50	42,50
Sellerie, 5 kg Sack, dt	47,50	47,50	52,50	52,50
Kraut, weiß, Cent/Stk.	34,00	34,00	39,00	39,00
Kraut, weiß, Cent/kg	34,00	34,00	36,50	36,50
Kraut, rot, Cent/kg	38,50	38,50	42,50	42,50

Quelle: LKNOE

C) Kartoffeln – Erzeugerpreise NÖ

Erzeugerpreise Niederösterreich in EUR/dt, ohne USt.

Sorten/Woche	49/2018	50/2018	51/2018	52/2018
Standardsorten, AMA Gütesiegel	24,00	29,00	29,00	29,00
Speisekartoffel, mittelfallend	22,00	22,00	22,00	22,00

Quelle: LKNOE

D) Preise Großgrünmarkt Wien – Inzersdorf
Obst

Großhandelspreise, ohne USt., bei Abholung

Produkt	Einheit	Ursprung	KW 49		KW 50		KW 51 + 52	
			von	bis	von	bis	von	bis
Apfel	kg	Ukraine	0,90	0,90	-	-	0,80	0,80
	kg	Italien	0,70	1,40	0,60	2,00	1,00	1,60
	kg	Polen	0,37	0,37	-	-	0,37	0,37
	kg	Ungarn	0,80	0,80	0,80	0,80	-	-
	kg	Österreich	0,58	1,20	0,80	1,50	0,58	1,30
Birnen	kg	Italien	1,00	2,00	1,00	2,00	1,00	2,00
	kg	Österreich	1,20	1,30	1,00	1,50	1,00	1,30
	kg	Niederlande	1,05	1,05	-	-	1,05	1,05
	kg	Türkei	1,60	1,60	-	-	1,60	1,60
Erdbeeren	kg	Belgien	10,30	11,12	15,00	15,00	11,12	15,00
	kg	Niederlande	7,00	7,25	6,00	11,00	-	-
	kg	Ägypten	-	-	6,00	6,00	4,00	6,00
Satsumas	kg	Spanien	1,10	1,10	1,25	1,25	-	-
	kg	Italien	0,80	0,80	-	-	-	-
	kg	Türkei	0,70	1,10	0,90	1,30	0,70	1,10
Clementinen	kg	Italien	1,00	1,60	0,80	1,60	0,60	1,60
	kg	Spanien	1,08	1,99	1,08	2,00	0,90	1,99
Orangen	kg	Italien	0,80	2,00	0,80	2,00	-	-
	kg	Spanien	0,63	2,15	0,86	2,30	0,75	2,15
	kg	Südafrika	0,90	1,00	1,00	1,00	0,90	0,90
	kg	Argentinien	0,94	0,94	0,87	0,87	0,87	0,87
	kg	Türkei	1,00	1,20	1,00	1,20	0,90	1,00
	kg	Griechenland	0,87	0,87	0,87	0,87	0,75	0,75
Nektarinen	kg	Südafrika	-	-	7,00	9,00	6,00	6,00
Tafeltrauben	kg	Argentinien	2,00	2,00	-	-	2,00	2,00
	kg	Italien	1,00	2,65	1,00	3,50	1,00	2,50
	kg	Türkei	2,80	2,80	-	-	0,94	2,00
	kg	Spanien	2,40	2,50	2,50	2,50	2,00	2,40
	kg	Brasilien	3,40	3,40	3,78	4,40	3,36	3,44
	kg	Ägypten	-	-	2,00	2,00	-	-
Wassermelonen	kg	Brasilien	0,93	1,06	1,10	1,40	0,75	0,90
Zuckermelonen	kg	Brasilien	1,30	1,46	0,95	3,20	0,95	1,37
	kg	Italien	0,80	1,40	0,80	1,50	0,80	2,00
	kg	Spanien	2,50	2,50	-	-	2,50	2,50

 Quelle: MA 59 – Marktamt
 Anm.: – keine Daten verfügbar

Gemüse

Großhandelspreise, ohne USt., bei Abholung

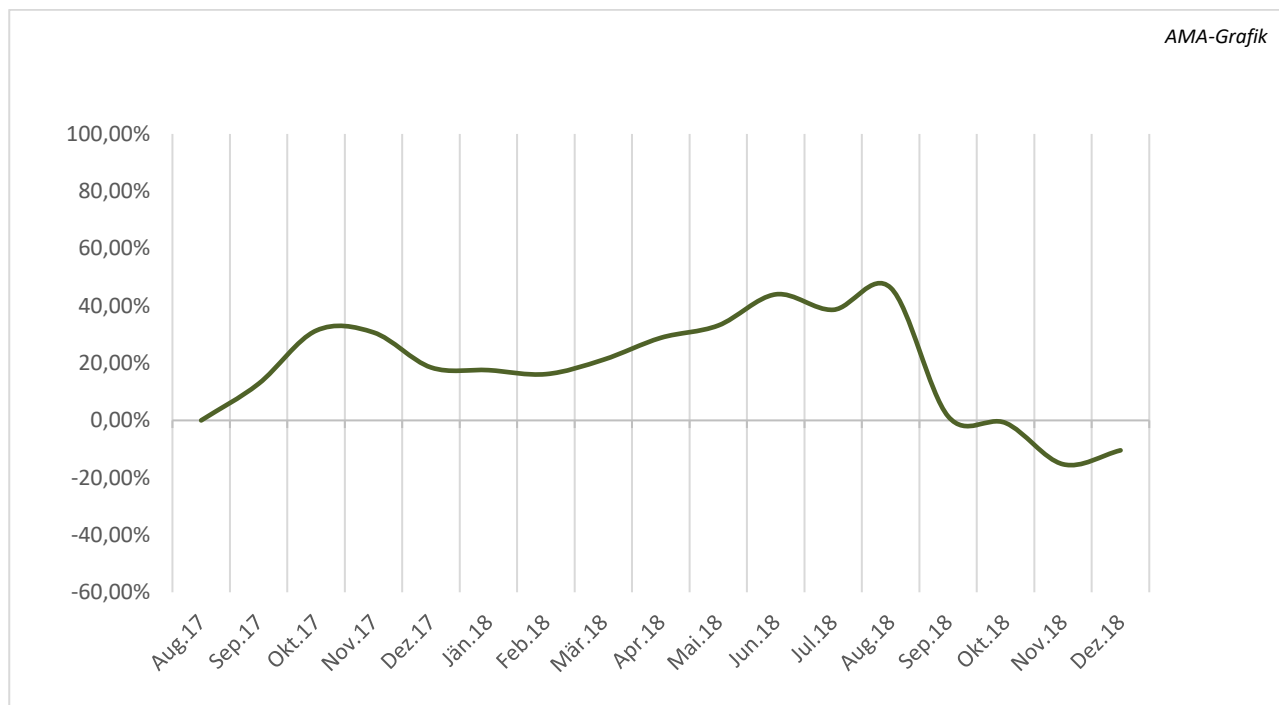
Produkt	Einheit	Ursprung	KW 49		KW 50		KW 51+ 52	
			von	bis	von	bis	von	bis
Gemüsepaprika	kg	Italien	1,50	1,50	-	-	1,50	1,50
	kg	Türkei	1,50	2,00	1,30	2,00	1,50	1,80
	kg	Österreich	0,40	0,70	-	-	-	-
	kg	Albanien	1,36	1,36	1,36	1,36	1,78	1,96
	kg	Spanien	1,40	2,10	1,60	2,24	0,60	2,04
	kg	Griechenland	2,30	2,30	2,30	2,30	2,30	2,30
Gurken	Stk	Italien	-	-	-	-	0,70	0,70
	Stk	Slowakei	-	-	-	-	0,53	0,82
	Stk	Spanien	0,42	0,80	0,40	0,73	0,33	0,60
Paradeiser	kg	Belgien	0,90	0,97	0,80	2,00	2,00	2,00
	kg	Marokko	1,30	1,40	1,20	1,90	1,20	1,30
	kg	Niederlande	1,50	1,80	1,80	2,00	1,80	1,80
	kg	Österreich	1,26	1,80	0,83	1,73	-	-
	kg	Albanien	0,79	1,30	1,00	1,10	0,97	1,10
	kg	Italien	1,50	1,50	1,00	1,80	1,80	2,00
	kg	Polen	1,50	1,50	1,80	1,80	1,80	1,80
	kg	Spanien	1,28	1,59	1,20	1,60	1,20	1,59
Radieschen	Bund	Österreich	0,42	0,63	0,50	0,60	0,50	0,63
	Bund	Ungarn	0,30	0,30	0,40	0,40	-	-
	Bund	Italien	0,24	0,60	0,40	0,60	0,33	0,60
Spinat	kg	Italien	1,33	2,00	1,33	2,50	1,33	2,65
	kg	Österreich	1,20	1,82	1,00	1,82	-	-
	kg	Spanien	-	-	3,30	3,30	-	-
Eisbergsalat	Stk	Türkei	-	-	0,40	0,50	-	-
	Stk	Spanien	0,60	1,00	0,55	1,00	0,58	0,69
	Stk	Italien	0,70	0,70	0,70	0,70	0,70	0,70
Kartoffel	kg	Italien	0,60	0,70	-	-	0,70	0,70
	kg	Österreich	0,31	0,52	0,31	0,58	0,31	0,55
Zwiebel	kg	Italien	0,92	1,20	0,90	1,40	0,92	1,20
	kg	Österreich	0,44	0,53	0,45	0,60	0,52	0,75

Quelle: MA 59 – Marktamt
Anm.: – keine Daten verfügbar

IV GRAFIKEN ÖSTERREICH

E) Apfel Indexentwicklung Österreich

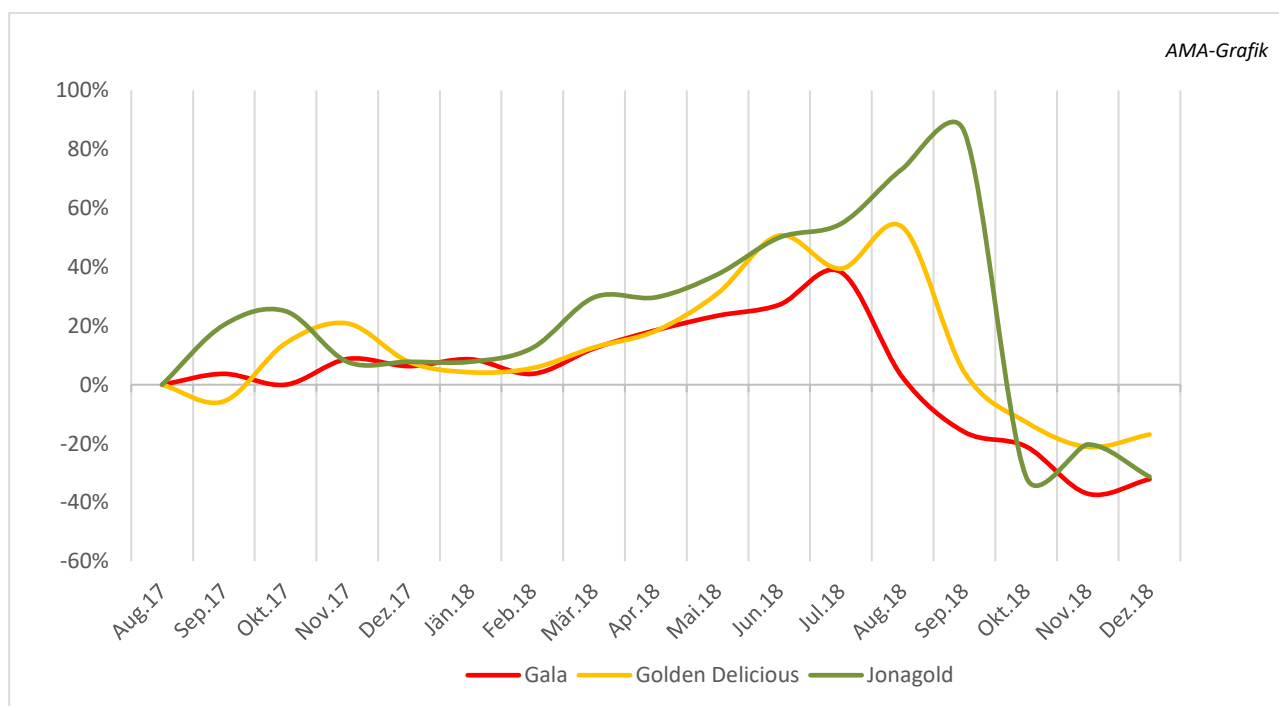
Gewichteter Großhandelspreis Apfel ab Rampe in EUR/kg, ohne USt., Klasse I
(unabhängig von der Größensortierung und Verpackung, inkl. Großkisten, konv. Produktion)



Quelle: AMA

F) Apfel Indexentwicklung ausgewählter Sorten

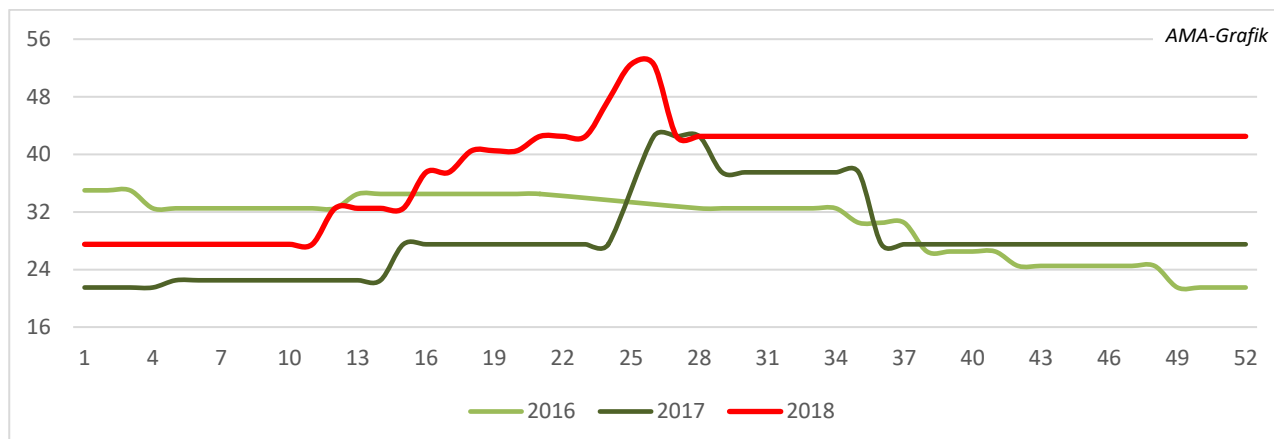
Gewichteter Großhandelspreis Apfel ab Rampe in EUR/kg, ohne USt., Klasse I
(unabhängig von der Größensortierung und Verpackung, inkl. Großkisten, konv. Produktion)



Quelle: AMA

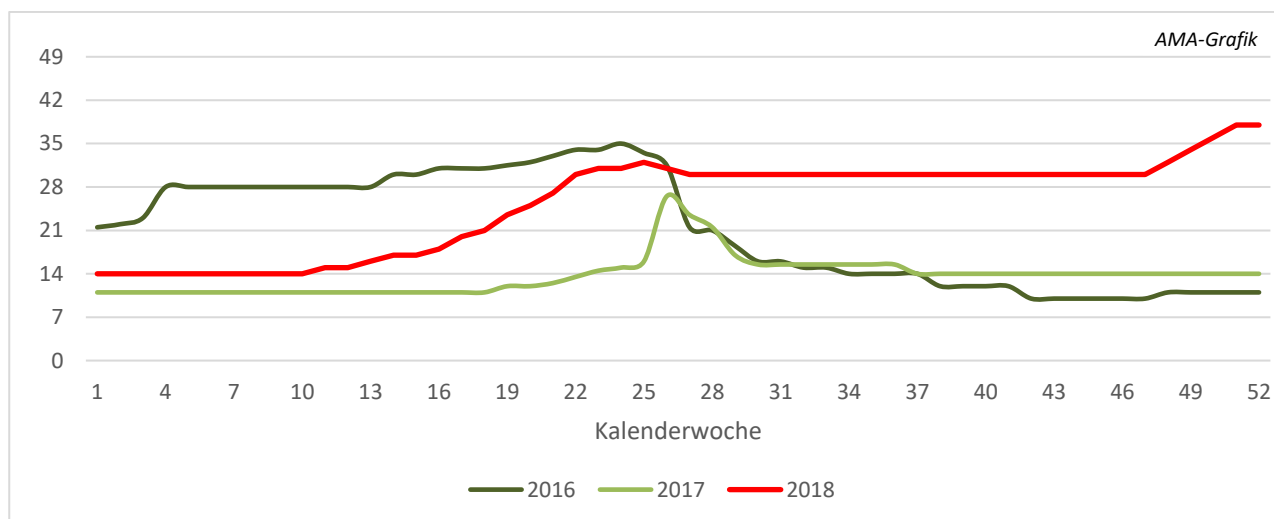
G) Erzeugerpreise für Karotten

Preise ab Rampe in EUR/dt, ohne USt., gängigste Größensortierung



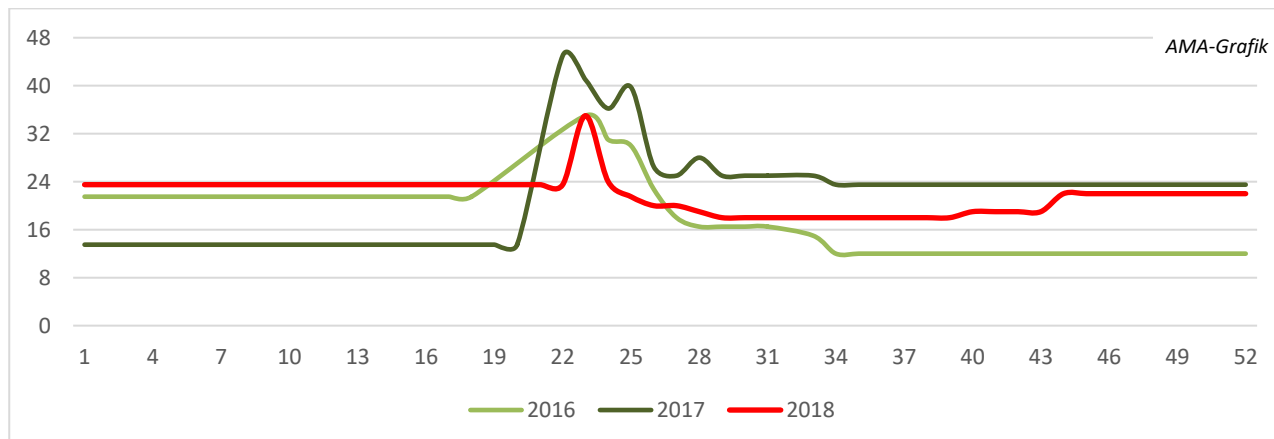
H) Erzeugerpreise für Zwiebel

Preise ab Rampe in EUR/dt, ohne USt., gängigste Größensortierung



I) Erzeugerpreise für Erdäpfel

Preise ab Rampe in EUR/dt, ohne USt., gängigste Größensortierung



Quelle: LKNOE

V APFELLAGERSTAND ÖSTERREICH

J) Österreich

Bundesland	01.05.18	01.06.18	01.07.18	01.08.18	01.09.18	01.11.18	01.12.18	01.12.17
Steiermark	18.513	11.024	5.029	940	2.142	107.365	99.516	58.958
Oberösterreich	425	61	-	-	-	4.399	4.024	2.710
Niederösterreich	69	6	-	-	-	1.440	1.260	993
Burgenland	907	262	32	5	-	5.992	6.388	2.601
Tirol	-	-	-	-	-	1.881	1.722	190
Kärnten	-	-	-	-	-	35	25	5
Wien	183	50	20	7	120	1.450	1.149	992
Österreich	20.097	11.403	5.081	952	2.262	122.562	114.084	66.449
Abbau Lager	7.886	8.694	6.322	4.129		8.074		

K) Steiermark

Sorte	01.05.18	01.06.18	01.07.18	01.08.18	01.09.18	01.11.18	01.12.18	01.12.17
Arlet	-	-	-	-	-	842	731	314
Boskoop	-	-	-	-	-	122	104	10
Braeburn	831	255	4	-	-	9.890	10.039	4.759
Elstar	-	-	-	-	-	5.010	4.638	1.618
Evelina	1.113	152	5	-	-	9.464	8.898	4.982
Fuji	378	197	5	11	6	2.935	3.125	1.678
Gala	2.815	1.184	44	-	-	23.984	20.936	11.349
Golden Del.	10.230	7.134	3.992	823	-	28.592	26.317	24.909
Granny	5	-	-	-	-	312	225	160
Idared	1.693	1.156	298	-	-	9.498	9.528	4.115
Jonag/Novajo	749	474	396	61	4	8.485	7.871	3.678
Jonagored	-	-	-	-	-	-	-	-
Kronprinz	-	-	-	-	-	1.106	763	100
Pinova	385	166	1	-	-	1.357	1.396	554
Red Jonaprince	313	305	243	45	-	1.861	1.831	541
RubINETTE	-	-	-	-	-	77	56	10
Topaz	-	-	-	-	-	965	1.065	96
Sonstiges	1	1	-	-	-	2.865	1.994	85
Insgesamt	18.513	11.024	5.029	940		107.365	99.516	58.958

L) Steiermark biologisch

Mengen in t	01.05.18	01.06.18	01.07.18	01.08.18	01.09.18	01.11.18	01.12.18	01.12.17
Steiermark, BIO	796	198	0	-	-	15.402	15.913	4.195
Abbau Lager	402	204	198					

Quelle: AMA

VI AUSSENHANDEL ÖSTERREICH

M) Ein und Ausfuhren – Mengen aller Länder

in 1.000 kg	EINFUHR			AUSFUHR		
	2017	01-10/2017	01-10/2018	2017	01-10/2017	01-10/2018
KARTOFFELN	173.344	135.392	163.566	34.570	28.889	21.940
TOMATEN	51.231	41.355	40.819	10.365	8.101	6.910
ZWIEBEL	18.658	16.126	16.451	46.065	38.404	42.781
SALATE	31.171	24.394	23.096	3.354	3.004	3.622
KAROTTEN	10.443	8.751	10.924	8.873	7.000	7.714
GURKEN	41.619	33.948	27.497	22.165	21.854	18.115
PAPRIKA	28.234	22.718	24.829	4.826	4.247	4.430
BANANEN	128.913	108.556	109.756	17.169	14.311	12.919
MOSTÄPFEL	50.221	34.504	47.473	6.558	5.478	2.512
ÄPFEL	51.774	46.921	38.086	52.008	42.805	46.793
BIRNEN	18.342	15.942	19.796	1.210	1.042	1.383
FR/GEM. SÄFTE	216.597	173.562	190.740	191.331	157.755	168.483
KN 07 + 08	1.305.630	1.077.026	1.090.688	349.262	295.143	291.759

Quelle: Statistik Austria, ausgewählte Produkte, endgültige Zahlen für 2017 und vorläufige für 01-10/2018

N) Ein und Ausfuhren – Wert aller Länder

in 1.000 EUR	EINFUHR			AUSFUHR		
	2017	01-10/2017	01-10/2018	2017	01-10/2017	01-10/2018
KARTOFFELN	31.219	25.868	28.940	11.628	10.127	7.648
TOMATEN	83.027	66.502	65.887	17.436	13.729	12.089
ZWIEBEL	28.079	24.033	21.104	12.114	10.256	14.099
SALATE	58.273	47.124	40.449	4.775	4.202	5.135
KAROTTEN	6.406	5.364	8.755	3.396	2.717	3.308
GURKEN	37.777	29.739	26.984	12.778	12.378	11.977
PAPRIKA	55.395	45.103	45.641	8.464	7.493	7.431
BANANEN	107.261	90.563	89.925	17.768	14.818	13.342
MOSTÄPFEL	12.320	8.019	5.342	1.772	1.460	372
ÄPFEL	41.485	36.781	32.410	30.753	22.739	47.529
BIRNEN	21.693	18.624	19.909	1.727	1.462	1.752
FR/GEM. SÄFTE	295.408	241.716	256.495	249.875	205.847	256.675
KN 07 + 08	1.689.426	1.398.669	1.390.828	397.644	333.313	354.410

Quelle: Statistik Austria, ausgewählte Produkte, endgültige Zahlen für 2017 und vorläufige für 01-10/2018

Anmerkung: Außenhandelsstatistik Austria, Auszug aus den Kapiteln KN07 und KN08.

KN07 Gemüse, Pflanzen, Wurzeln u. Knollen für Ernährungszwecke

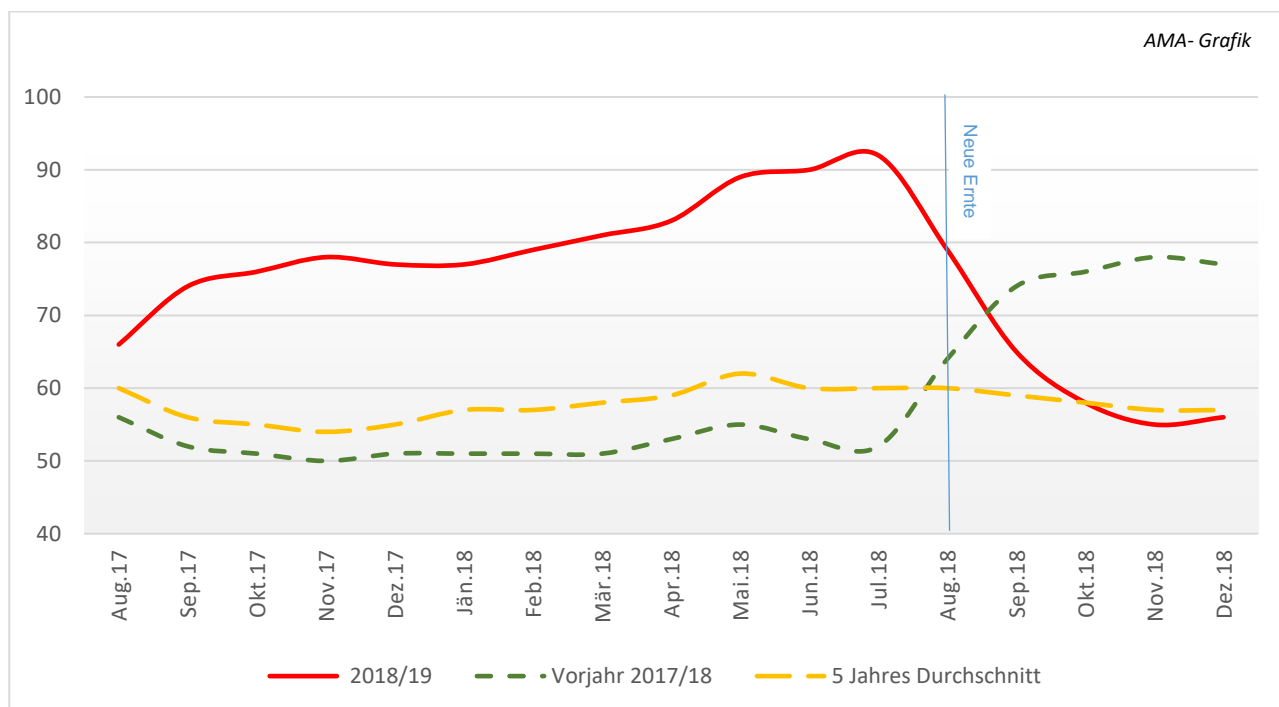
KN08 Genießbare Früchte u. Nüsse; Schalen v. Zitrusfrüchten od. Melonen

Kombinierte Nomenklatur (KN), ist die zolltarifliche und statistische Nomenklatur der EU und baut auf der Warensystematik des Harmonisierten Systems (HS) auf (link: http://www.statistik.at/web_de/fragebogen/unternehmen/aussenhandel_intrastat/download/index.html); Gliederungstiefe (2-,4-,6-,8-stellige Nummer)

VII GRAFIKEN INTERNATIONAL

O) Apfelpreis EU 4

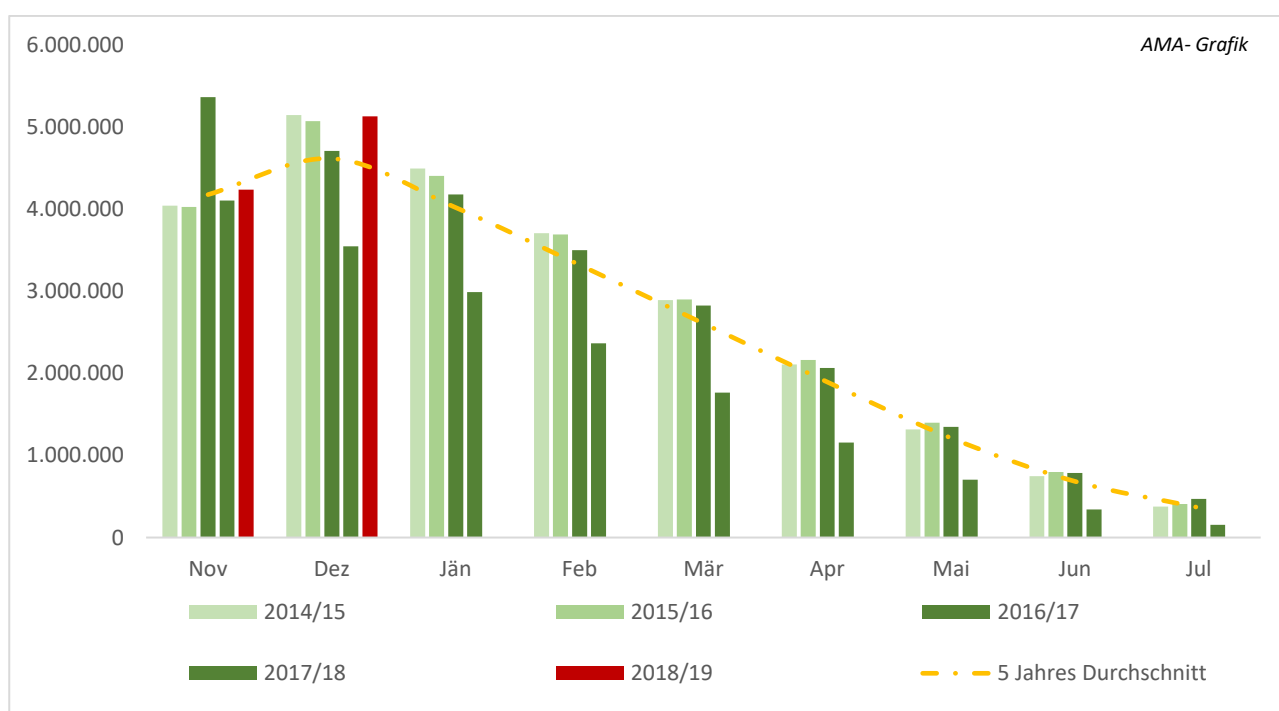
Basis: Repräsentative Märkte/Großhandelspreise in EUR/dt, ohne USt., der größten Produzenten (IT, PL, DE, FR)



Quelle: EU Dashboard (Stand 14.12.2018)

Anmerkung: Von der EU-Kommission erhobene Preise aufgrund der Meldungen dieser 4 Mitgliedsländer. Der EU-Durchschnittspreis errechnet sich aus dem gewichteten Produktionsanteilen dieser Länder.

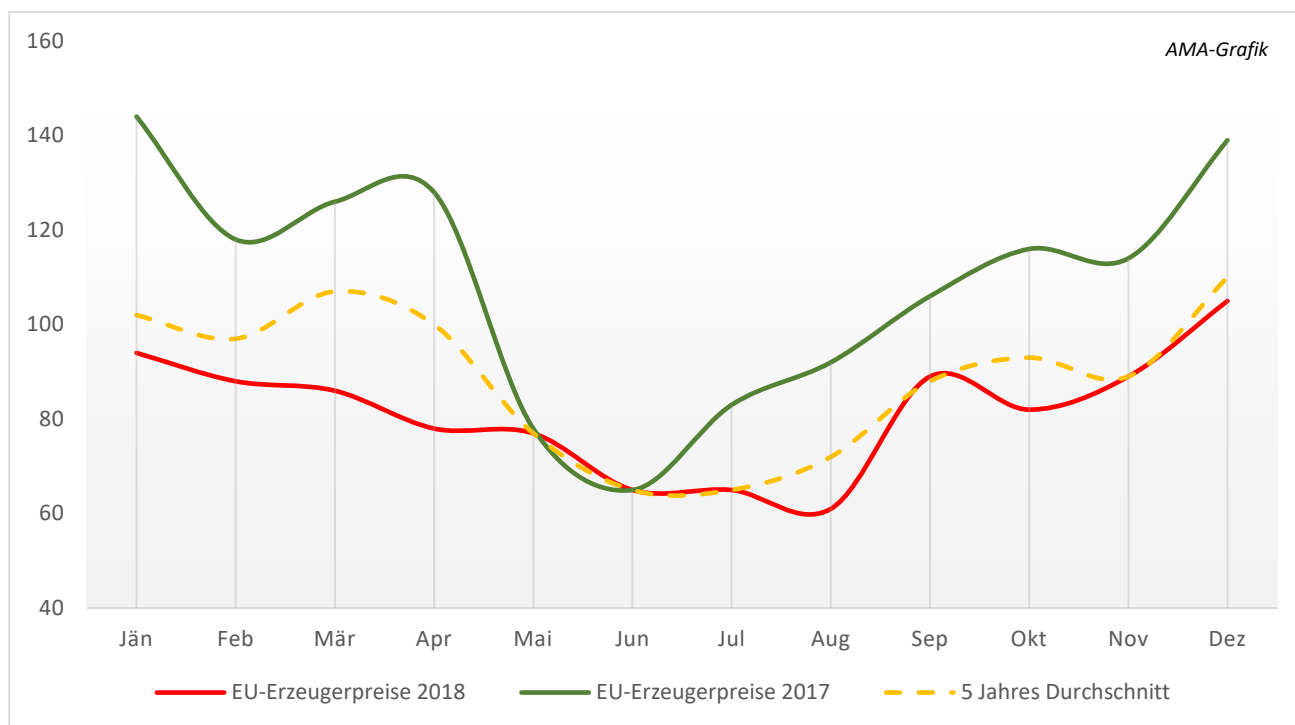
P) Apfel – Lagerstand EU



Quelle: WAPA

Q) Erzeugerpreise Tomaten EU

Basis: Erzeugerpreise der produzierenden Mitgliedstaaten in EUR/dt



Quelle: EU Dashboard (Stand: 14.12.2018)

Anmerkung: Von der EU-Kommission erhobene Preise aufgrund der Meldungen der Mitgliedsländer. Der EU-Durchschnittspreis errechnet sich aus dem gewichteten Produktionsanteilen dieser Länder.

Der Marktbericht Obst und Gemüse erscheint monatlich.

Dieser Bericht ist auf der Webseite der
Agrarmarkt Austria (www.ama.at) im Internet verfügbar.

Die nächste Ausgabe wird voraussichtlich Mitte Februar 2019 erscheinen.

Impressum

Informationen gemäß § 5 E-Commerce Gesetz und Offenlegung gemäß § 25 Mediengesetz

Medieninhaber, Herausgeber, Vertrieb: Agrarmarkt Austria

Redaktion: GB I/Abt. 3 – Referat 8

Dresdner Straße 70

1200 Wien

UID-Nr.: ATU16305503

Telefon: +43 1 33151-379

Fax: +43 1 33151-396

E-Mail: marktinformation@ama.gv.at

Vertretungsbefugt:

Dipl.-Ing. Günter Griesmayr, Vorstandsvorsitzender und Vorstand für den Geschäftsbereich II

Dr. Richard Leutner, Vorstand für den Geschäftsbereich I

Die Agrarmarkt Austria ist eine gemäß § 2 AMA-Gesetz 1992, BGBl. Nr. 376/1992, eingerichtete juristische Person öffentlichen Rechts, deren Aufgaben im § 3 festgelegt sind. Sie unterliegt gemäß § 25 AMA-Gesetz der Aufsicht der Bundesministerin für Nachhaltigkeit und Tourismus.

Hersteller: Eigendruck

Verlagsrechte: Die in dieser Broschüre veröffentlichten Beiträge sind urheberrechtlich geschützt. Alle Rechte sind vorbehalten. Nachdruck und Auswertung der von der ARARMARKT AUSTRIA erhobenen Daten sind mit Quellenangabe gestattet. Alle Angaben ohne Gewähr.

Im Sinne des Gleichheitsgrundsatzes haben die Ausführungen in gleicher Weise für Frauen und Männer Geltung.