



K-Ö
Gemäß des § 3 Abs. 1 Z 1 des AMA-Gesetzes 1992 (BGBl. Nr. 376/1992 i. d. g. F.)
Zertifiziertes Qualitätsmanagement-System nach ÖNORM EN ISO 9001 REG. Nr. 01537/0
Zertifiziertes Informationssicherheits-Managementsystem nach ÖNORM ISO/IEC 27001 REG Nr. 35/0
Zertifiziertes Umweltmanagement-System nach EMAS REG Nr. AT-000680 und ÖNORM EN ISO 14001 REG Nr. 02982/0

AMA
AgrarMarkt Austria

www.ama.at



Marktbericht

VIEH UND FLEISCH | 22. Woche | 27.05.2024 – 02.06.2024

22. AUSGABE 2024

Marktübersicht
Preisbericht Österreich
Markt Österreich
Markt und Preise international

I N H A L T

I.....	MARKTÜBERSICHT	3
II.....	PREISBERICHT ÖSTERREICH	5
	A) Preisbericht	5
	B) Preisbericht – Zukauf EU	9
III.....	MARKT ÖSTERREICH	10
	C) Daten aus der Rinderdatenbank	10
	D) Lebendvermarktung von Nutzkälbern, Jung -und Jährlingsrindern in Österreich	11
	E) Zuchtrinderverkäufe	11
IV.....	GRAFIK ÖSTERREICH	12
	F) Schlachtstierpreise (E-P)	12
	G) Schlachtkalbinnenpreise (E-P)	12
	H) Schlachtkuhpreise (E-P)	12
	I) Schweinehälftenpreise (S-P)	13
	J) Vergleich der Notierungspreise für Ferkel bzw. Schweine	13
	K) Schlachtkälberpreise.....	13
V.....	MARKT UND PREISE INTERNATIONAL	14
	L) EU-Preisspiegel für Schlachtvieh.....	14
	M) Preisentwicklung diverser Länder für Schlachtvieh	19

I MARKTÜBERSICHT

Jungstierpreise deutlich über dem Vorjahr

Der durchschnittliche Auszahlungspreis der Schlachthöfe (E-P) für Jungtiere stieg in der Berichtswoche um 3 Cent auf EUR 4,91 je kg. Er lag um 6,3 % über dem Niveau des Vorjahres.

Für Schlachtkühe wurde um 2 Cent je kg mehr bezahlt. Der Preis lag bei EUR 3,97 je kg und um 2,6 % über dem Vorjahresniveau.

Der Preis für Kalbinnen sank um 8 Cent auf EUR 4,75 je kg. Somit lag der Durchschnittspreis um 2,3 % über der Linie des Vorjahres.

Bei Schlachtkälbern gab der Preis um 2 Cent auf EUR 6,51 je kg nach. Der Vergleich zur Vorjahreswoche ergab ein Plus von 0,8 %.

Preiserwartungen Rinder für die 23. KW

Laut ARGE Rind reicht das Angebot an Jungtieren gerade für den Bedarf. Die kühleren Temperaturen haben die Nachfrage etwas belebt. Nach wie vor kommen nur wenige Lebendrinder aus den benachbarten Ländern zur Schlachtung nach Österreich. Die Notierung bleibt unverändert. In der Schlachtkuhvermarktung ist das Angebot auf einem niedrigen Niveau stabil. Die Nachfrage im Export bleibt rege. Nach den Preissteigerungen der letzten Wochen notieren Schlachtkühe unverändert. Die Schlachtkälberpreise bleiben ebenfalls stabil.

EU-weit ändern sich die Marktverhältnisse nur wenig. In Deutschland bieten die Mästerinnen und Mäster etwas mehr Jungtiere an, der Bedarf der Schlachtunternehmen kann gedeckt werden. Die Preise sind stabil. Auch bei Schlachtkühen scheint vorerst die Preisspitze erreicht zu sein.

Kurzfristiger Rückstau bei Schweinen

Der Durchschnittspreis (S-P) für Schlachtschweine blieb in der Berichtswoche unverändert bei EUR 2,43 je kg. Er lag um 5,8 % unter dem Vorjahr.

Der Schlachtpreis für Zuchtsauen sank um 1 Cent auf EUR 1,55 je kg. Im Vergleich zum Vorjahr ergab das ein Minus von 15,3 %.

Die Österreichischer Schweinebörse bewertete die Lage auf dem Lebendmarkt als „überschaubar“. Schon in der Pfingstwoche wurden Anzeichen eines beginnenden Rückstaus sichtbar, der sich durch den Feiertag Fronleichnam noch spürbar verstärkte. In Anbetracht

der nun wieder vollen Arbeitswochen dürfte sich der Angebotsüberhang aber rasch auflösen. An der Schweinebörse entsprach das Angebot inklusive Rückstauemenge dem Interesse der Abnehmer.

Die Mastschweine-Notierung bleibt bis zum 12. Juni unverändert bei EUR 2,26 je kg.

Wartezeiten bei Ferkeln werden kürzer

Auf dem österreichischen Ferkelmarkt mussten die Mästerinnen und Mäster nach wie vor mit Wartezeiten in der Vermittlung rechnen. Diese fielen aber inzwischen deutlich kürzer aus als noch vor einigen Wochen. Die Notierung bleibt in der 23. Kalenderwoche unverändert bei EUR 4,30 je kg.

Europaweit übertraf das Angebot in vielen Ländern bereits die Nachfrage. Folglich gaben die Notierungen mehrheitlich nach. In Deutschland herrschten dagegen weiterhin ausgeglichene Verhältnisse. Wie in Dänemark blieben die Preise konstant.

EU-Schweinemarkt: Fleischnachfrage zu schwach

In den bedeutenden Produktionsländern nahmen die Diskussionen über die Möglichkeit von Preisanhebungen zu. Da mehrere vollständige Schlachtwochen anstehen und das Angebot eher sinkt als wächst, dürfte der Lebendmarkt bald unterversorgt sein. Erste Anzeichen dafür gab es bereits. Teilweise wurden noch die Angebotsüberhänge der letzten Feiertage abgebaut. Vorerst blieben fast alle Notierungen unverändert. Noch reichten die Impulse vom Fleischhandel nicht für Anstiege.

In Deutschland ist der Schweinemarkt zweigeteilt: Während im Nordwesten das sinkende Angebot die Nachfrage teilweise nur knapp decken kann, leidet der Handel im Süden unter dem Hochwasser. Aufgrund des unbeständigen Wetters bleibt die Grillsaison bisher unter den Erwartungen. Eine Belebung des Fleischmarktes durch die bevorstehende Fußball-Europameisterschaft ist noch nicht spürbar. Der Vereinigungspreis für Schlachtschweine bleibt im Zeitraum 6. bis 12. Juni unverändert bei EUR 2,20 je kg.

II PREISBERICHT ÖSTERREICH

A) Preisbericht für die 22. Woche, 27. Mai 2024 bis 02. Juni 2024

1) Auszahlungspreise inkl. Zu- und Abschläge*) (EUR/kg, exkl. USt.) frei Schlachthof und Umsatzmengen (Stück) der meldepflichtigen Schlachthöfe, Herkunft Österreich

Österreich ¹⁾	21. Woche 24		22. Woche 24		Vorw. ±	22. KW 23
	EUR/kg	Stück	EUR/kg	Stück	EUR/kg	EUR/kg
Jungstiere U3	4,91	812	4,96	866	0,05	4,67
Jungstiere R3	4,86	225	4,88	248	0,02	4,59
Jungstiere E-P	4,88	2.998	4,91	2.804	0,03	4,62
Ochsen U3	5,37	117	5,31	111	-0,06	5,15
Ochsen R3	5,24	134	5,19	116	-0,05	4,92
Ochsen E-P ⁴⁾	5,22	457	5,20	427	-0,02	4,99
Kühe R3	4,16	298	4,17	322	0,01	4,05
Kühe O3	3,78	102	3,82	117	0,04	3,73
Kühe E-P	3,95	1.929	3,97	1.834	0,02	3,87
Kalbinnen U3	4,95	420	4,91	350	-0,04	4,91
Kalbinnen R3	4,85	284	4,74	336	-0,11	4,69
Kalbinnen E-P	4,83	1.175	4,75	1.152	-0,08	4,72
Schweine S ²⁾	2,46	42.467	2,46	42.007	0,00	2,61
Schweine E ²⁾	2,36	16.049	2,36	15.518	0,00	2,52
Schweine U ²⁾	2,17	864	2,20	686	0,03	2,39
Schweine S-P ²⁾	2,43	59.410	2,43	58.250	0,00	2,58
Zuchtsauen	1,56	765	1,55	777	-0,01	1,83
Kälber E-P ³⁾	6,53	249	6,51	236	-0,02	6,46
Jungrinder E-P ³⁾	5,40	132	5,44	113	0,04	5,49

Quelle: AMA

Niederösterreich	21. Woche 24		22. Woche 24		Vorw. ±	22. KW 23
	EUR/kg	Stück	EUR/kg	Stück	EUR/kg	EUR/kg
Jungstiere U3	4,91	143	4,93	143	0,02	4,65
Jungstiere R3	4,85	54	4,86	55	0,01	4,58
Jungstiere E-P	4,87	623	4,88	583	0,01	4,59
Ochsen U3	-	-	-	-	-	-
Ochsen R3	-	-	-	-	-	-
Ochsen E-P ⁴⁾	-	-	-	-	-	-
Kühe R3	4,15	56	4,17	72	0,02	4,00
Kühe O3	3,72	15	3,78	15	0,06	3,69
Kühe E-P	3,98	367	4,03	329	0,05	3,88
Kalbinnen U3	4,91	87	5,01	85	0,10	4,87
Kalbinnen R3	4,85	50	4,67	69	-0,18	4,72
Kalbinnen E-P	4,81	222	4,81	224	0,00	4,76
Schweine S ²⁾	2,50	6.455	2,50	6.719	0,00	2,65
Schweine E ²⁾	2,39	2.948	2,39	2.910	0,00	2,53
Schweine U ²⁾	2,11	173	2,15	100	0,04	2,27
Schweine S-P ²⁾	2,46	9.580	2,46	9.732	0,00	2,61
Zuchtsauen	1,54	167	1,54	123	0,00	1,83
Kälber E-P ³⁾	-	-	-	-	-	-
Jungrinder E-P ³⁾	-	-	-	-	-	-

*) z.B. BIO, Mengenzuschläge, Markenprogramme, Klassifizierungskosten

1) Inkl. Salzburg und Kärnten, aus Datenschutzgründen können diese Preise und Umsatzmengen nicht veröffentlicht werden

2) Abrechnung erfolgt nach Warmgewicht

3) Inkl. Tirol, aus Datenschutzgründen können Bundesländerpreise und Umsatzmengen nicht veröffentlicht werden

4) Aus Datenschutzgründen können Bundesländerwerte der einzelnen Qualitätsklassen nicht veröffentlicht werden

Quelle: AMA

Auszahlungspreise inkl. Zu- und Abschläge*) (EUR/kg, exkl. USt.) frei Schlachthof und
Umsatzmengen (Stück) der meldepflichtigen Schlachthöfe, Herkunft Österreich

Oberösterreich	21. Woche 24		22. Woche 24		Vorw. ±	22. KW 23
	EUR/kg	Stück	EUR/kg	Stück	EUR/kg	EUR/kg
Jungstiere U3	4,90	463	4,95	464	0,05	4,66
Jungstiere R3	4,83	104	4,85	109	0,02	4,59
Jungstiere E-P	4,88	1.451	4,93	1.322	0,05	4,62
Ochsen U3	-	-	-	-	-	-
Ochsen R3	-	-	-	-	-	-
Ochsen E-P ⁴⁾	-	-	-	-	-	-
Kühe R3	4,14	111	4,14	100	0,00	4,05
Kühe O3	3,80	39	3,87	50	0,07	3,75
Kühe E-P	3,97	686	3,97	634	0,00	3,90
Kalbinnen U3	4,76	116	4,77	108	0,01	4,62
Kalbinnen R3	4,65	104	4,68	119	0,03	4,58
Kalbinnen E-P	4,64	393	4,64	415	0,00	4,53
Schweine S ²⁾	2,43	14.358	2,43	13.791	0,00	2,60
Schweine E ²⁾	2,33	4.457	2,33	4.343	0,00	2,52
Schweine U ²⁾	2,16	219	2,21	205	0,05	2,46
Schweine S-P ²⁾	2,41	19.052	2,41	18.371	0,00	2,57
Zuchtsauen	1,55	189	1,55	253	0,00	1,82
Kälber E-P ³⁾	-	-	-	-	-	-
Jungrinder E-P ³⁾	-	-	-	-	-	-

Quelle: AMA

Steiermark	21. Woche 24		22. Woche 24		Vorw. ±	22. KW 23
	EUR/kg	Stück	EUR/kg	Stück	EUR/kg	EUR/kg
Jungstiere U3	4,95	48	-	-	-	-
Jungstiere R3	-	-	-	-	-	-
Jungstiere E-P	4,86	324	4,92	301	0,06	4,65
Ochsen U3	-	-	-	-	-	-
Ochsen R3	-	-	-	-	-	-
Ochsen E-P ⁴⁾	-	-	-	-	-	-
Kühe R3	4,13	40	4,21	49	0,08	4,08
Kühe O3	-	-	-	-	-	-
Kühe E-P	3,96	170	4,04	220	0,08	3,95
Kalbinnen U3	5,14	93	4,98	51	-0,16	5,14
Kalbinnen R3	5,11	44	4,86	52	-0,25	4,88
Kalbinnen E-P	5,06	179	4,91	149	-0,15	5,05
Schweine S ²⁾	2,46	20.607	2,46	20.759	0,00	2,60
Schweine E ²⁾	2,37	8.304	2,37	7.929	0,00	2,51
Schweine U ²⁾	2,20	458	2,21	369	0,01	2,39
Schweine S-P ²⁾	2,43	29.377	2,43	29.061	0,00	2,57
Zuchtsauen	1,57	388	1,55	379	-0,02	1,85
Kälber E-P ³⁾	-	-	-	-	-	-
Jungrinder E-P ³⁾	-	-	-	-	-	-

*) z.B. BIO, Mengenzuschläge, Markenprogramme, Klassifizierungskosten

1) Inkl. Salzburg und Kärnten, aus Datenschutzgründen können diese Preise und Umsatzmengen nicht veröffentlicht werden

2) Abrechnung erfolgt nach Warmgewicht

3) Inkl. Tirol, aus Datenschutzgründen können Bundesländerpreise und Umsatzmengen nicht veröffentlicht werden

4) Aus Datenschutzgründen können Bundesländerwerte der einzelnen Qualitätsklassen nicht veröffentlicht werden

Quelle: AMA

2) Auszahlungspreise Biorinder inkl. Zu- und Abschläge*) (EUR/kg, exkl. USt.)
frei Schlachthof und Umsatzmengen (Stück) der meldepflichtigen Schlachthöfe,
Herkunft Österreich

Österreich	21. Woche 24		22. Woche 24		Vorw. ±
	EUR/kg	Stück	EUR/kg	Stück	EUR/kg
Jungstiere E-P	4,97	18	5,57	39	0,60
Ochsen U3	5,47	35	5,55	23	0,08
Ochsen R3	5,40	39	5,32	23	-0,08
Ochsen E-P	5,36	147	5,39	96	0,03
Kühe R3	4,47	42	4,47	41	0,00
Kühe O3	4,17	13	4,23	13	0,06
Kühe E-P	4,13	344	4,11	320	-0,02
Kalbinnen U3	5,47	40	5,46	30	-0,01
Kalbinnen R3	5,31	26	5,16	27	-0,15
Kalbinnen E-P	5,27	127	5,19	107	-0,08
Kälber E-P	7,13	50	6,92	19	-0,21
Jungrinder E-P	5,67	107	5,72	87	0,05

Die Biorinder sind auch im Preisbericht unter Punkt 1) enthalten.

*) z.B. Mengenzuschläge, Klassifizierungskosten

Quelle: AMA

3) Verkaufspreise Teilstücke vom Rind bzw. Schwein (EUR/kg, exkl. USt.) ab Werk der
meldepflichtigen Schlachthöfe und Zerlegebetriebe, Herkunft Österreich

Österreich	19. Woche 24	20. Woche 24	21. Woche 24	22. Woche 24	Vorw. ±
	EUR/kg	EUR/kg	EUR/kg	EUR/kg	EUR/kg
Teilstücke vom Jungstier					
Vorderviertel (E-P)	4,73	4,66	4,73	4,72	-0,01
Teilstücke vom Schwein					
Schlägel (S-P)	2,69	2,70	2,68	2,73	0,05
Bauch (S-P)	3,20	3,21	3,16	3,16	0,00
Schulter (S-P)	2,42	2,44	2,41	2,47	0,06
Karree (S-P)	5,21	5,27	5,27	5,24	-0,03

Quelle: AMA

4) Notierungspreise in EUR/kg (exkl. USt.):

Schweinebörse Österreich	23.05.24-29.05.24	30.05.24-05.06.24	06.06.24-12.06.24
Mastschw. 56 % MFA (notiert frei Rampe)	2,26	2,26	2,26
Zuchten (notiert frei Rampe)	1,60	1,60	1,60

EZG Gut Streitdorf	21. Woche 24	22. Woche 24	23. Woche 24
ÖHYB-Ferkel bis 25 kg	4,30	4,30	4,30

Quelle: Erzeugergemeinschaften

5) Schafpreise in EUR/kg (exkl. USt.) für Frischware:

	20. Woche 24	21. Woche 24	22. Woche 24
Schlachtlämmer (17 - 22 kg SG)	7,09	7,36	6,96

Quelle: AMA

6) Verkaufspreise der Österr. Schaf- und Ziegenbörse in EUR/kg (exkl. USt.) für die 22. Woche 2024:

Lebendpreise	Stück	Gesamtgewicht	Durchschnittspreis
Lämmer Kategorie I	989	40.187,00	3,57
Lämmer Kategorie I (Bio)	-	-	-
Lämmer Kategorie II / III	1	27,00	2,12
Lämmer Kategorie II / III (Bio)	-	-	-
Altschafe / Altwidder	44	2.920,50	0,73
Altziegen / Altböcke	5	412,30	0,76
Kitze	73	1.343,00	2,34
Kitze (Bio)	-	-	-
Fleischpreise	Stück	Gesamtgewicht	Durchschnittspreis
Lämmer Kategorie I	157	3.444,03	7,15
Lämmer Kategorie I (Bio)	86	1.838,62	7,69
Lämmer Kategorie II / III	-	-	-
Lämmer Kategorie II / III (Bio)	-	-	-
Altschafe / Altwidder	1	60,00	2,21
Altziegen / Altböcke	-	-	-
Kitze	-	-	-
Kitze (Bio)	-	-	-

Quelle: Österreichische Schaf- und Ziegenbörse reg. Gen. m. b. H.

7) Preis- bzw. Markterwartungen für Schlachtrinder in EUR/kg, exkl. USt.:

Rinderbörse Österreich	21. Woche 2024	22. Woche 2024	23. Woche 2024
Jungstier HK R2/3	4,57	4,60	4,60
Kalbin HK R3	4,31	4,34	4,34
Kuh HK R2/3	3,29	3,32	3,32
Schlachtkälber HK R2/3	6,35	6,35	6,35

*) Notierung ausgesetzt

Quelle: rinderboerse.at

8) Marktpreise für Futtermittelmischungen in EUR/100kg, exkl. USt.:

	Februar 2024	März 2024	April 2024
Schweinemastfutter (Alleinfutter) GVO frei	34,50	34,01	33,83
Schweinemastfutter (Alleinfutter) GVO	32,99	32,28	31,76

Gewichtete Durchschnittspreise; frei Betrieb; Mindestabnahmemenge ca. 3 Tonnen lose Staffel; konventionelles Futter, exkl. BIO-Ware

Quelle: AMA

B) Preisbericht – Zukauf EU* für 01. April 2024 bis 28. April 2024

 1) Preise (EUR/kg, exkl. USt.) und Umsatzmengen (Stück) der meldepflichtigen
 Schlachthöfe

	März 2024		April 2024		± Vormonat	April 2023
	EUR/kg	Stück	EUR/kg	Stück	EUR/kg	EUR/kg
Deutschland						
Jungstiere E-P	4,97	32	5,03	99	0,06	-
Stierfleisch E-P	-	-	3,90	5	-	4,04
Kühe E-P	3,26	13	3,50	16	0,24	3,41
Kalbinnen E-P	-	-	4,61	55	-	-
Schweine S-P **	2,27	38.687	2,28	37.485	0,01	2,39
Slowenien						
Jungstiere E-P	4,67	19	4,88	47	0,21	4,67
Stierfleisch E-P	4,54	16	4,85	7	0,31	4,02
Kühe E-P	3,72	714	3,83	576	0,11	3,89
Kalbinnen E-P	4,47	72	4,52	47	0,05	4,61
Schweine S-P **	2,41	1.914	2,42	3.514	0,01	2,51
Tschechien						
Jungstiere E-P	4,79	397	4,82	398	0,03	4,58
Stierfleisch E-P	4,53	41	4,42	41	-0,11	4,37
Kühe E-P	3,84	1.108	4,01	1.378	0,17	3,99
Kalbinnen E-P	4,43	648	4,35	642	-0,08	4,40
Slowakei						
Jungstiere E-P	4,40	38	-	-	-	4,80
Stierfleisch E-P	4,66	9	-	-	-	4,84
Kühe E-P	3,21	305	3,38	281	0,17	3,40
Kalbinnen E-P	3,58	29	3,67	29	0,09	3,48
Ungarn						
Jungstiere E-P	4,74	196	4,76	137	0,02	4,59
Stierfleisch E-P	4,48	21	4,70	13	0,22	4,81
Kühe E-P	3,61	200	3,68	559	0,07	3,80
Kalbinnen E-P	4,13	63	4,28	81	0,15	4,33
Schweine S-P **	2,26	2.176	2,31	3.902	0,05	2,39
Kroatien						
Kühe E-P	3,37	159	3,49	174	0,12	3,54

* Schlachttiere wurden aus EU-Staaten lebend zugekauft und in Österreich geschlachtet

** Abrechnung erfolgt nach Warmgewicht

Quelle: AMA

III MARKT ÖSTERREICH

C) Daten aus der Rinderdatenbank

2024		Jän.	Feb.	März	April	Mai	Juni	Juli	Aug.	Sept.	Okt.	Nov.	Dez.	Jahr				
Schlachtungen bis 8 Monate																		
AT ¹⁾	♂	3.106	3.058	3.464	2.871									12.499				
	♀	1.416	1.386	1.794	1.449									6.045				
andere	♂	3	7	-	2									12				
Länder ²⁾	♀	2	1	-	3									6				
Schlachtungen über 8 Monate																		
AT ¹⁾	♂	21.523	19.554	21.757	21.901									84.735				
	♀	21.270	19.545	19.823	19.830									80.468				
andere	♂	1.363	930	866	1.097									4.256				
Länder ²⁾	♀	5.066	4.756	3.679	5.201									18.702				
Schlachtungen gesamt																		
AT ¹⁾	♂	24.629	22.612	25.221	24.772									97.234				
	♀	22.686	20.931	21.617	21.279									86.513				
	gesamt	47.315	43.543	46.838	46.051									183.747				
andere	♂	1.366	937	866	1.099									4.268				
	♀	5.068	4.757	3.679	5.204									18.708				
	gesamt	6.434	5.694	4.545	6.303									22.976				
Versendungen und Exporte von Lebendrindern in Stück																		
in EU-Länder	♂	6.351	3.967	3.416	3.122									16.856				
	♀	3.295	2.658	2.650	2.912									11.515				
Zugänge und Importe von Lebendrindern in Stück																		
aus EU-Ländern	♂	18	20	12	13									63				
	♀	51	46	85	237									419				
Schlachtungen gesamt, getrennt nach Herkunftsländern für Jänner bis April 2024																		
	BE	CH	CZ	DE	DK	FR	HR	HU	IT	LU	LV	NL	PL	RO	SI	SK	UK	ges.
♂	0	0	2.433	242	1	4	1	1.202	1	1	1	28	1	0	169	182	2	4.268
♀	1	6	9.053	295	17	86	648	3.658	17	2	6	8	3	26	3.057	1.825	0	18.708
gesamt	1	6	11.486	537	18	90	649	4.860	18	3	7	36	4	26	3.226	2.007	2	22.976
in %	0,00	0,03	49,99	2,34	0,08	0,39	2,82	21,15	0,08	0,01	0,03	0,16	0,02	0,11	14,04	8,74	0,01	100,00

1) Geburt und Schlachtung der Rinder in Österreich

2) Geburt der Rinder nicht in Österreich, geschlachtet in Österreich

AT= Österreich, ♂= männlich, ♀=weiblich, BE= Belgien, BG= Bulgarien, CH= Schweiz, CZ= Tschechien, DE= Deutschland, DK= Dänemark, EE= Estland, EL= Griechenland, ES= Spanien, FI= Finnland, FR= Frankreich, HR= Kroatien, HU= Ungarn, IE= Irland, IT= Italien, LT= Litauen, LU= Luxemburg, LV= Lettland, NL= Niederlande, PL= Polen, PT= Portugal, RO= Rumänien, SE= Schweden, SI= Slowenien, SK= Slowakei, UK= Vereinigtes Königreich

Quelle: AMA

D) Lebendvermarktung von Nutzkälbern, Jung- und Jährlingsrindern in Österreich

1) Männliche Nutzkälber zwischen 8 Tagen und vier Wochen in EUR/Stück (exkl. USt.)

	22. Woche 24			22. KW 23
	Stück	Ø Gewicht	EUR/Stück	EUR/Stück
Stierkälber - Milchrasen	30	68,26	139,77	150,16
Stierkälber - Fleischrasen ^{*)}	107	80,61	464,59	422,55

^{*)} Fleischrasen, Zweinutzungsrasen oder aus einer Kreuzung mit einer Fleischrasse

Quelle: AMA

2) Jungrinder und Jährlingsrinder in EUR/kg (exkl. USt.)

	22. Woche 24			22. KW 23
	Stück	Ø Gewicht	EUR/kg	EUR/kg
Jungrinder	283	295,23	2,65	2,82
Jährlingsrinder - männlich	-	-	-	2,44
Jährlingsrinder - weiblich	18	446,00	2,51	2,37

Jungrinder: männlich und weiblich, 6 bis 11 Monate, zur Mastung; Jährlingsrinder: 12 bis 23 Monate, zur Mastung

Quelle: AMA

E) Zuchtrinderverkäufe

1) Versteigerungen, Nettopreise in EUR

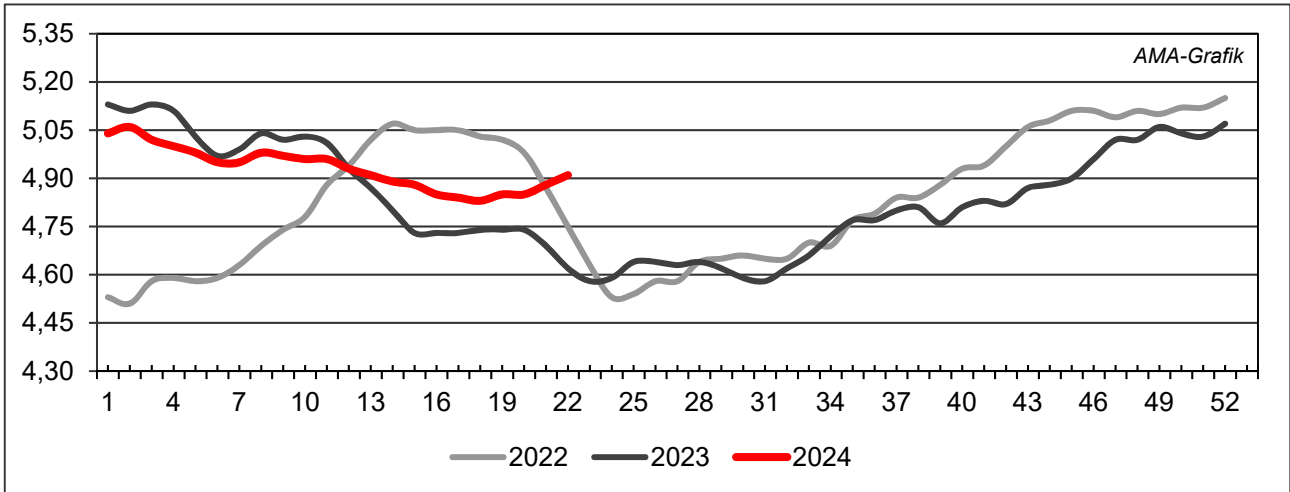
Maishofen, am 23. Mai 2024

	Rasse	aufgetrieben	verkauft	Durchschnittspreis
Kühe	Fleckvieh	-	25	2.661,00
Jungkühe	Fleckvieh	-	52	2.940,00
Zuchtkälber	Fleckvieh	44	41	596,00
Kühe	Pinzgauer	-	6	2.305,00
Zuchtkälber	Pinzgauer	7	7	463,00
Kühe	Holstein	-	9	2.428,00
Jungkühe	Holstein	-	15	2.839,00
Zuchtkälber	Holstein	6	6	675,00

Quelle: Rinderzucht Salzburg

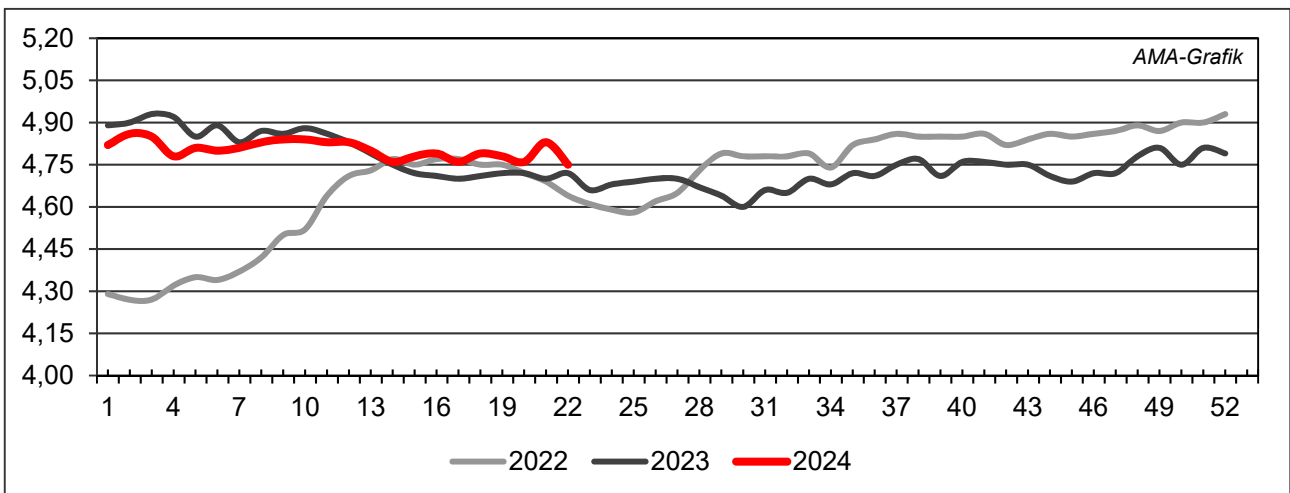
IV GRAFIK ÖSTERREICH

F) Schlachtstierpreise (E-P) in EUR/kg, exkl. USt.



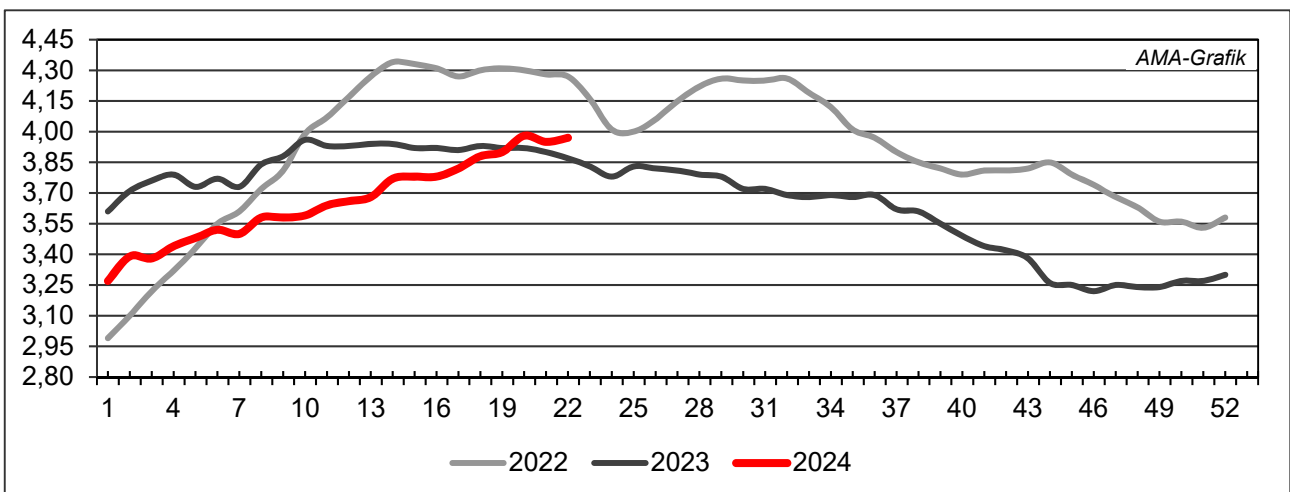
Quelle: AMA

G) Schlachtkalbinnenpreise (E-P) in EUR/kg, exkl. USt.



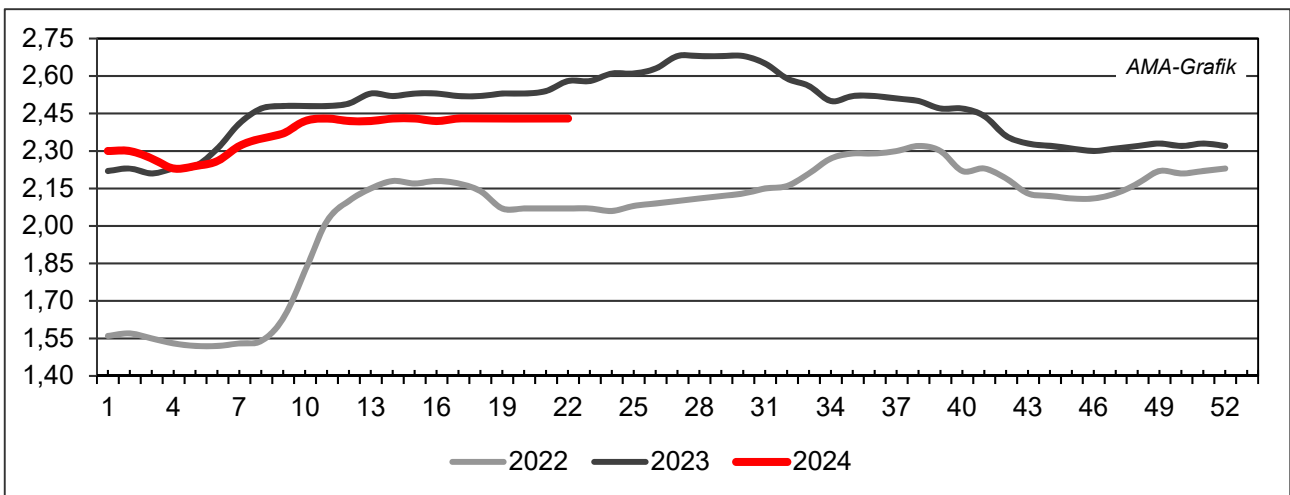
Quelle: AMA

H) Schlachtkuhpreise (E-P) in EUR/kg, exkl. USt.



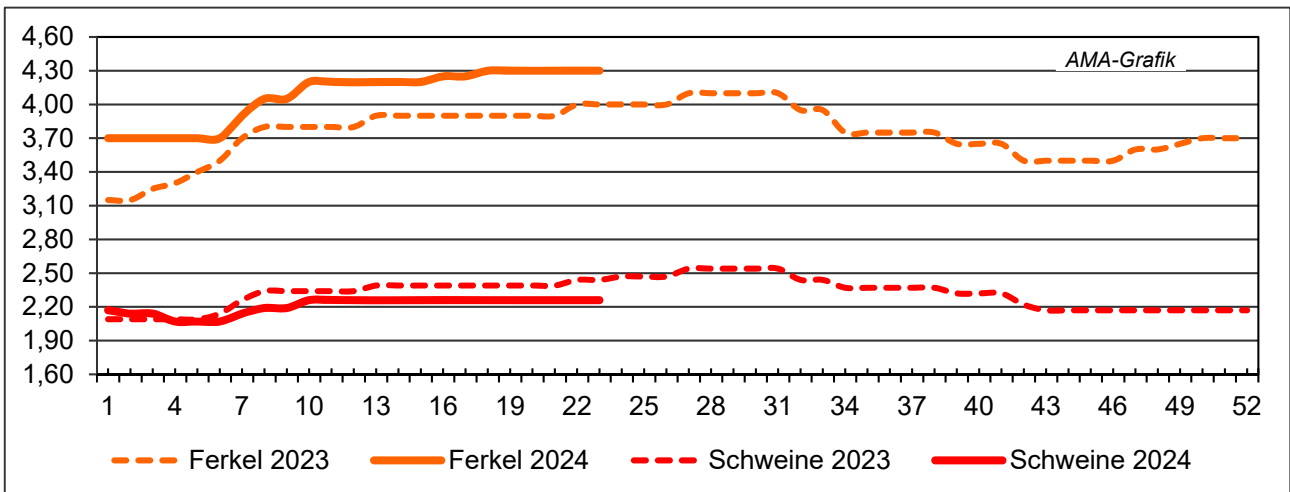
Quelle: AMA

I) Schweinehälftenpreise (S-P) in EUR/kg, exkl. USt.



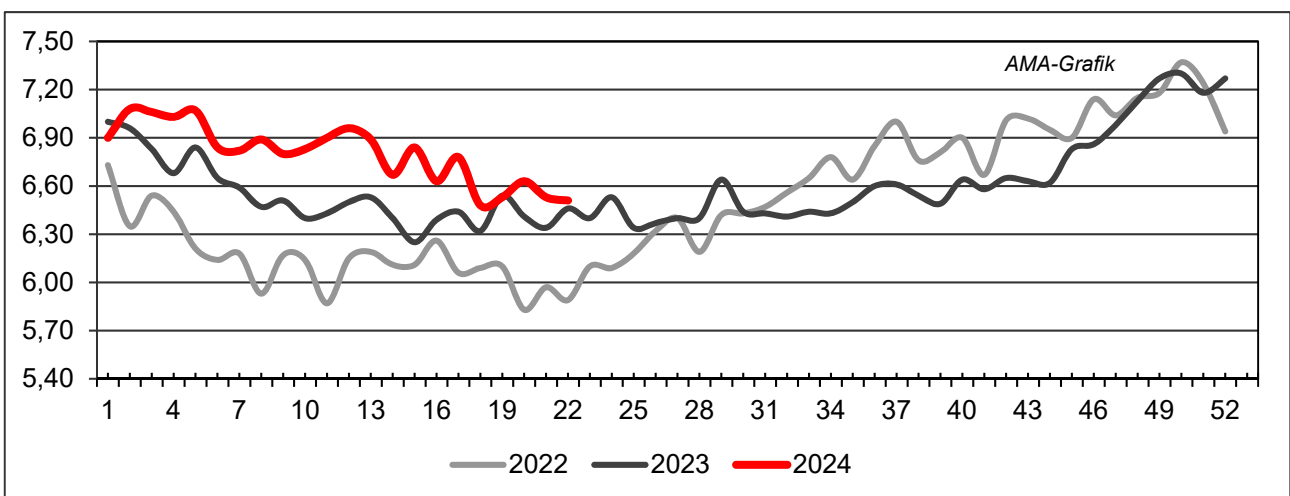
Quelle: AMA

J) Vergleich der Notierungspreise für Ferkel bzw. Schweine in EUR/kg, exkl. USt.



Quelle: Erzeugergemeinschaften

K) Schlachtkälberpreise in EUR/kg, exkl. USt.



Quelle: AMA

V MARKT UND PREISE INTERNATIONAL

L) EU-Preisspiegel für Schlachtvieh

1) Rinder (EUR/100 kg Schlachtgewicht, kalt)

Woche bis:	Jungrinder R3			Jungstiere R3			Ochsen R3			Kühe O3			Kalbinnen R3		
	12.05.	19.05.	26.05.	12.05.	19.05.	26.05.	12.05.	19.05.	26.05.	12.05.	19.05.	26.05.	12.05.	19.05.	26.05.
Belgien	-	-	-	407,09	407,93	407,93	-	-	-	415,32	418,63	418,63	480,44	478,29	478,29
Bulgarien	-	-	-	370,79	370,79	370,79	-	-	-	354,16	361,55	237,53	375,91	375,91	375,91
Tschechien	-	-	-	484,74	-	-	-	-	-	345,32	361,26	361,83	408,97	397,75	398,38
Dänemark	453,10	461,19	458,75	430,85	422,99	419,89	459,54	473,92	460,76	376,83	374,47	377,67	442,25	440,68	437,58
Deutschland	-	-	-	488,52	488,52	497,04	515,05	515,05	487,81	422,96	422,96	429,53	460,76	460,76	469,60
Estland	-	-	-	-	-	-	-	-	-	-	-	-	-	-	-
Irland	507,28	487,51	501,62	508,08	504,64	501,38	521,84	516,24	513,35	424,72	422,41	421,67	525,97	521,87	520,01
Griechenland	-	-	-	447,27	447,27	447,27	-	-	-	265,00	265,00	265,00	-	-	-
Spanien	540,65	539,49	543,54	528,39	534,70	532,33	-	-	-	371,41	371,87	381,55	508,48	508,24	525,31
Frankreich	-	-	-	518,00	516,00	516,00	532,00	533,00	536,00	461,00	464,00	464,00	552,00	552,00	553,00
Kroatien	-	-	-	523,61	524,33	516,90	-	-	-	394,51	394,51	385,27	541,54	537,73	554,32
Italien	540,91	540,89	540,89	526,15	519,59	519,59	501,15	400,00	400,00	405,86	405,70	405,70	585,35	578,69	578,69
Zypern	-	-	-	-	-	-	-	-	-	-	-	-	-	-	-
Lettland	363,15	378,15	378,15	376,76	376,76	443,15	-	-	-	331,35	354,88	381,62	363,15	357,06	371,91
Litauen	-	-	-	417,28	423,92	418,83	-	-	-	367,94	366,78	362,74	371,95	405,00	391,77
Luxemburg	-	-	-	-	-	-	-	-	-	-	-	-	-	-	-
Ungarn	-	-	-	-	-	-	-	-	-	195,04	358,20	300,05	187,47	343,78	310,79
Malta	-	-	-	-	-	-	-	-	-	-	-	-	-	-	-
Niederlande	467,00	463,00	468,00	376,00	420,00	472,00	-	-	-	436,00	438,00	435,00	205,00	196,00	278,00
ÖSTERREICH	543,64	517,54	549,56	478,71	479,23	484,21	520,52	513,09	521,61	373,44	378,83	388,93	481,05	470,51	479,05
Polen	444,55	448,09	449,59	480,06	483,89	485,51	-	-	-	416,92	425,62	427,06	496,08	498,39	500,07
Portugal	476,94	474,55	463,92	525,16	523,68	530,13	700,00	700,00	700,00	313,76	425,58	333,29	511,58	526,10	528,04
Rumänien	431,39	431,31	431,38	443,04	448,54	424,21	445,25	424,82	424,89	404,95	415,34	403,83	485,40	434,71	472,77
Slowenien	511,73	503,55	503,55	507,02	499,56	502,82	521,73	521,73	465,73	327,26	323,41	314,77	474,97	472,93	473,32
Slowakei	-	-	-	479,03	437,49	482,25	-	-	-	323,74	-	315,21	-	383,83	-
Finnland	-	-	-	478,06	488,49	487,26	-	-	-	319,98	312,65	314,17	480,33	483,91	481,16
Schweden	551,12	535,38	535,91	523,72	522,02	527,47	507,03	521,42	522,64	475,70	475,08	484,06	520,04	512,00	512,22
EU	526,31	525,20	528,61	501,39	502,08	504,97	521,96	517,74	515,50	420,21	425,64	425,80	513,25	512,69	517,70

Quelle: http://ec.europa.eu/agriculture/market-observatory/meat/beef/statistics_en.htm, Europäische Kommission

2) Marktpreis für geschlachtete Schafe (EUR/100 kg)

	Woche bis:	05.05.2024	12.05.2024	19.05.2024	26.05.2024	Vorwoche ±
SCHWERE LÄMMER	Belgien	771,70	746,80	755,00	750,10	-4,90
	Deutschland	1.050,97	1.011,70	1.027,27	-	-
	Spanien	817,86	827,47	830,82	832,08	1,26
	Frankreich	969,00	962,00	963,00	954,00	-9,00
	Kroatien	1.183,15	1.176,18	1.174,08	1.137,10	-36,98
	Irland	917,98	905,15	916,31	923,23	6,92
	Italien	705,00	702,00	700,00	700,00	0,00
	Zypern	852,00	852,00	851,00	853,00	2,00
	Lettland	757,95	667,44	658,76	619,71	-39,05
	Litauen	667,34	677,71	-	573,64	-
	Ungarn	925,51	925,39	-	-	-
	ÖSTERREICH	700,00	685,00	709,00	736,00	27,00
	Polen	642,80	-	-	-	-
	Portugal	665,00	665,00	698,00	698,00	0,00
	Rumänien	-	-	-	301,52	-
	Slowenien	746,21	758,41	769,21	751,29	-17,92
	Finnland	583,41	583,41	583,41	583,41	0,00
	Schweden	754,83	772,49	773,35	780,60	7,25
	<i>EU</i>	<i>904,80</i>	<i>895,64</i>	<i>901,77</i>	<i>881,73</i>	<i>-20,04</i>
	LEICHTE LÄMMER	Bulgarien	953,40	975,35	1.021,30	1.058,11
Griechenland		-	-	-	-	-
Spanien		866,95	868,80	869,56	868,91	-0,65
Kroatien		1.180,72	1.126,54	1.125,22	1.063,24	-61,98
Italien		684,00	698,00	691,00	685,00	-6,00
Lettland		486,73	523,19	566,89	566,89	0,00
Ungarn		954,36	-	968,47	972,20	3,73
Portugal		883,40	883,40	875,64	875,18	-0,46
Slowenien		750,03	743,21	700,06	761,83	61,77
<i>EU</i>	<i>805,03</i>	<i>808,20</i>	<i>807,19</i>	<i>805,49</i>	<i>-1,70</i>	

 Quelle: http://ec.europa.eu/agriculture/sheep-goats/presentations/index_en.htm, Europäische Kommission

3) Schweine, Klasse S (EUR/100 kg Schlachtgewicht, kalt)

Woche bis:	05.05.2024	12.05.2024	19.05.2024	26.05.2024	Vorwoche ±
Belgien	220,55	220,54	220,54	223,38	2,84
Tschechien	220,56	221,76	223,71	224,87	1,16
Dänemark	189,05	188,35	188,71	188,57	-0,14
Deutschland	234,31	234,40	234,26	234,91	0,65
Griechenland	-	-	-	-	-
Spanien	229,09	228,48	228,97	229,50	0,53
Frankreich	225,00	225,00	-	223,00	-
Kroatien	209,51	213,53	213,53	222,70	9,17
Irland	214,84	215,44	217,39	218,64	1,25
Lettland	231,36	231,14	233,27	233,79	0,52
Litauen	219,22	220,93	217,34	219,56	2,22
Ungarn	227,64	228,42	228,59	228,47	-0,12
Malta	225,85	227,69	226,76	227,05	0,29
Niederlande	183,61	183,61	183,60	186,17	2,57
ÖSTERREICH	248,42	247,96	248,05	248,13	0,08
Polen	226,80	227,76	232,13	235,23	3,10
Portugal	239,99	239,99	239,99	239,99	0,00
Rumänien	220,55	218,86	218,43	218,92	0,49
Slowenien	251,17	250,39	250,97	244,95	-6,02
Slowakei	221,75	223,19	223,32	223,50	0,18
Finnland	221,93	221,43	222,14	222,03	-0,11
Schweden	226,01	227,02	227,77	229,45	1,68
<i>EU</i>	222,36	222,20	222,61	223,24	0,63

Quelle: http://ec.europa.eu/agriculture/market-observatory/meat/pigmeat/statistics_en.htm, Europäische Kommission

4) Schweine, Klasse E (EUR/100 kg Schlachtgewicht, kalt)

Woche bis:	05.05.2024	12.05.2024	19.05.2024	26.05.2024	Vorwoche ±
Belgien	214,02	214,17	214,26	217,61	3,35
Bulgarien	256,39	254,67	254,63	254,63	0,00
Tschechien	216,94	216,91	219,79	219,94	0,15
Dänemark	185,57	185,26	185,36	185,62	0,26
Deutschland	230,79	231,27	231,11	231,31	0,20
Griechenland	-	-	-	-	-
Spanien	219,13	218,69	219,09	220,03	0,94
Frankreich	218,00	218,00	-	215,00	-
Kroatien	207,54	209,31	209,31	210,25	0,94
Irland	214,59	215,12	216,65	218,11	1,46
Zypern	259,43	267,86	269,59	270,29	0,70
Lettland	236,38	237,31	236,90	238,76	1,86
Litauen	227,55	227,67	226,88	228,50	1,62
Ungarn	222,49	223,23	223,93	224,51	0,58
Malta	224,89	225,54	225,45	225,91	0,46
Niederlande	182,47	182,47	182,46	185,03	2,57
ÖSTERREICH	238,01	239,36	236,92	237,68	0,76
Polen	224,75	225,79	230,45	233,22	2,77
Portugal	240,90	241,28	241,28	241,28	0,00
Rumänien	220,07	216,96	218,10	217,63	-0,47
Slowenien	232,24	232,13	231,67	225,17	-6,50
Slowakei	237,43	233,87	238,43	235,91	-2,52
Finnland	214,41	213,99	214,78	214,07	-0,71
Schweden	222,51	224,20	224,77	225,92	1,15
EU	218,80	219,08	219,87	220,68	0,81

Quelle: http://ec.europa.eu/agriculture/market-observatory/meat/pigmeat/statistics_en.htm, Europäische Kommission

5) Ferkel (EUR/Stück)

Woche bis:	05.05.2024	12.05.2024	19.05.2024	26.05.2024	Vorwoche ±
Belgien	94,50	89,50	89,50	88,50	-1,00
Dänemark	61,95	61,93	61,92	62,19	0,27
Deutschland	90,70	90,90	90,90	90,90	0,00
Spanien	95,35	90,80	86,44	82,82	-3,62
Frankreich	69,25	69,25	67,75	64,75	-3,00
Kroatien	98,85	79,98	79,98	79,98	0,00
Italien	130,48	129,58	-	-	-
Lettland	90,04	87,22	87,92	87,92	0,00
Ungarn	78,64	-	87,88	85,05	-2,83
Niederlande	73,25	71,00	68,75	67,50	-1,25
Portugal	86,40	90,00	90,00	87,00	-3,00
Finnland	85,88	87,07	86,15	86,36	0,21
Schweden	91,42	88,02	89,27	90,54	1,27
EU	87,54	85,70	84,23	82,72	-1,51

Quelle: http://ec.europa.eu/agriculture/market-observatory/meat/pigmeat/statistics_en.htm, Europäische Kommission

M) Preisentwicklung diverser Länder für Schlachtvieh

1) Deutschland gesamt: frei Schlachtstätte je kg SG in EUR ohne MwSt.

Woche bis:	12.05.2024	19.05.2024	26.05.2024	02.06.2024	Vorw. ±
Jungstiere U3	4,83	4,87	4,92	4,93	0,01
Jungstiere R3	4,79	4,82	4,87	4,87	0,00
Jungstiere O3	4,50	4,54	4,59	4,60	0,01
Kalbinnen R3	4,52	4,55	4,60	4,61	0,01
Kühe R3	4,30	4,33	4,35	4,38	0,03
Kühe O3	4,15	4,17	4,21	4,22	0,01
Kälber E-P	5,17	5,30	5,51	5,11	-0,40
Schweine S	2,30	2,30	2,30	2,30	0,00
Schweine E	2,27	2,27	2,27	2,27	0,00
Lämmer, pauschal	9,92	10,07	-	9,65	-

Quelle: Bundesministerium für Ernährung, Landwirtschaft und Verbraucherschutz (BLE, Deutschland)

2) Preise frei Schlachtstätte in Bayern*) (EUR/kg Schlachtgewicht)

Woche bis:	12.05.2024	19.05.2024	26.05.2024	02.06.2024	Vorw. ±
Jungstiere U3	4,83	4,86	4,91	4,94	0,03
Jungstiere R3	4,80	4,81	4,86	4,90	0,04
Jungstiere E-P	4,80	4,84	4,89	4,91	0,02
Kalbinnen U3	4,58	4,62	4,66	4,64	-0,02
Kalbinnen R3	4,51	4,55	4,59	4,59	0,00
Kalbinnen E-P	4,48	4,52	4,54	4,55	0,01
Kühe U3	4,49	4,53	4,56	4,58	0,02
Kühe R3	4,28	4,32	4,36	4,38	0,02
Kühe E-P	4,12	4,17	4,18	4,21	0,03
Schweine E	2,24	2,25	2,24	2,25	0,01
Schweine S-P	2,26	2,26	2,25	2,26	0,01

*) Abrechnung erfolgt bei Rindern und Schweinen nach Warmgewicht

Quelle: Bayerischer Bauernverband

3) Italien: Marktbericht Markt Modena - Preise in EUR/kg LG (exkl. USt.)

Nutzkälber/Einsteller	06.05.2024	13.05.2024	20.05.2024	27.05.2024	03.06.2024
Nutzkälber/Fleischrasse Extra Qual.	4,95-5,65	5,05-5,75	5,15-5,85	5,25-5,95	5,45-6,15
Nutzkälber/Fleischrasse	2,88-3,65	2,98-3,75	3,08-3,85	3,18-3,95	3,38-4,15
Einsteller/Limousin	4,21-4,34	4,21-4,34	4,24-4,37	4,24-4,37	4,24-4,37
Einsteller/Kreuzungen	3,78-3,89	3,78-3,89	3,88-3,99	3,93-4,04	3,96-4,07
Schlachtrinder/Jungstiere	06.05.2024	13.05.2024	20.05.2024	27.05.2024	03.06.2024
Limousin	3,89-3,96	3,89-3,96	3,87-3,94	3,87-3,94	3,87-3,94
Charolais u. Kreuzungen Extra Qual.	3,70-3,78	3,67-3,75	3,64-3,72	3,64-3,72	3,64-3,72
Schwarzbunte 1. Qual.	2,22-2,32	2,22-2,32	2,22-2,32	2,22-2,32	2,22-2,32
Schlachtrinder/Kalbinnen	06.05.2024	13.05.2024	20.05.2024	27.05.2024	03.06.2024
Limousin	3,72-3,77	3,72-3,77	3,72-3,77	3,72-3,77	3,72-3,77
Fleischrasse u. Kreuzungen	3,51-3,56	3,51-3,56	3,51-3,56	3,51-3,56	3,51-3,56

Quelle: www.borsamercimodena.it, Borsa Merci di Modena

Marktbericht Markt Modena - Fleischpreise in EUR/kg

Jungstierfleisch/Hälften	06.05.2024	13.05.2024	20.05.2024	27.05.2024	03.06.2024
Extra Qualität	7,42-7,62	7,42-7,62	7,39-7,59	7,39-7,59	7,39-7,59
1. Qualität	7,02-7,52	6,97-7,47	6,92-7,42	6,92-7,42	6,92-7,42
2. Qualität	6,45-6,80	6,40-6,75	6,35-6,70	6,35-6,70	6,35-6,70
Kalbinnenfleisch/Hälften	06.05.2024	13.05.2024	20.05.2024	27.05.2024	03.06.2024
Extra Qualität	6,99-7,16	6,99-7,16	6,99-7,16	6,99-7,16	6,99-7,16
1. Qualität	6,53-6,83	6,53-6,83	6,53-6,83	6,53-6,83	6,53-6,83
2. Qualität	6,28-6,48	6,28-6,48	6,28-6,48	6,28-6,48	6,28-6,48

Quelle: www.borsamerCIModena.it, Borsa Merci di Modena

4) Italien: Richtpreis Schlachtschweine in EUR/kg

Notierung vom:	16.05.2024	23.05.2024	30.05.2024
Schlachtschweine 130 - 144 kg LG	1,59	1,56	-

Quelle: www.listinicum.it, Commissione Unica Nazionale

5) Niederlande: Schweine und Ferkel in EUR/kg

Woche bis:	26.05.2024	02.06.2024	09.06.2024
Vion, ab Hof, exkl. USt., in EUR/kg SG Basispreis 56 % MFA, Typ A, 78 - 100 kg	2,02	2,06	2,06
Ferkel (BestPigletPrice), EUR/Stück	72,50	72,00	71,50

Quelle: VDE Varkenshandel

6) Dänemark: Produzentenpreise

Woche bis:	26.05.2024	02.06.2024	09.06.2024
Schlachtschweine, 61 % MFA in EUR/kg	1,61	1,61	1,61

Quelle: Danish Crown

7) Frankreich: Schweine in EUR/kg SG, ab Hof

Woche bis:	26.05.2024	02.06.2024	09.06.2024
Bretagne, 56 % Fleischanteil Montag	2,003	2,003	2,003
Donnerstag	2,003	2,003	2,003

Quelle: www.marche-porc-breton.com, Marché du Porc Breton

8) Spanien: Mercolleida, Notierungen in EUR

Woche bis:	26.05.2024	02.06.2024	09.06.2024
Schweine in EUR/kg LG (Cerdo Selecto)	1,81	1,81	1,81
Ferkel (20 kg) in EUR/Stück (Precio Base Lleida)	77,00	74,00	73,00

Quelle: ANAFRIC

Der Marktbericht Vieh und Fleisch erscheint wöchentlich.

Dieser Bericht ist auf der Webseite der
Agrarmarkt Austria (www.ama.at) im Internet verfügbar.

Die nächste Ausgabe wird voraussichtlich am 13. Juni 2024 erscheinen.

Impressum

Informationen gemäß § 5 E-Commerce Gesetz und Offenlegung gemäß § 25 Mediengesetz

Medieninhaber, Herausgeber, Vertrieb: Agrarmarkt Austria

Redaktion: GB I/Abt. 3 – Referat 08

Dresdner Straße 70

1200 Wien

UID-Nr.: ATU16305503

Telefon: +43 50 3151-248

Fax: +43 50 3151-396

E-Mail: preismeldungen@ama.gv.at

Vertretungsbefugt:

- Mag.^a Lena Karasz, Vorstandsmitglied für den Geschäftsbereich I
- Dipl.-Ing. Günter Griesmayr, Vorstandsvorsitzender und Vorstandsmitglied für den Geschäftsbereich II

Die Agrarmarkt Austria ist eine gemäß § 2 AMA-Gesetz 1992, BGBl. Nr. 376/1992, eingerichtete juristische Person öffentlichen Rechts, deren Aufgaben in § 3 leg. cit. festgelegt sind. Sie unterliegt gemäß § 25 leg. cit. der Aufsicht des gemäß Bundesministeriengesetz 1986, BGBl. Nr. 76/1986, für Landwirtschaft zuständigen Mitglieds der Bundesregierung.

Hersteller: Eigendruck

Bildnachweis: www.pixabay.com

Verlagsrechte: Die in dieser Broschüre veröffentlichten Beiträge sind urheberrechtlich geschützt. Alle Rechte sind vorbehalten. Nachdruck und Auswertung der von der AGRARMARKT AUSTRIA erhobenen Daten sind mit Quellenangabe gestattet. Alle Angaben ohne Gewähr.

Im Sinne des Gleichheitsgrundsatzes haben die Ausführungen in gleicher Weise für alle Geschlechter Geltung.