



K-Ö
Gemäß des § 3 Abs. 1 Z 1 des AMA-Gesetzes 1992 (BGBl. Nr. 376/1992 i. d. g. F.)
Zertifiziertes Qualitätsmanagement-System nach ÖNORM EN ISO 9001 REG. Nr. 01537/0
Zertifiziertes Informationssicherheits-Managementsystem nach ÖNORM ISO/IEC 27001 REG Nr. 35/0
Zertifiziertes Umweltmanagement-System nach EMAS REG Nr. AT-000680 und ÖNORM EN ISO 14001 REG Nr. 02982/0

AMA
AgrarMarkt Austria

www.ama.at



Marktbericht

VIEH UND FLEISCH | 31. Woche | 29.07.2024 – 04.08.2024

31. AUSGABE 2024

Marktübersicht
Preisbericht Österreich
Markt Österreich
Markt und Preise international

I N H A L T

I.....	MARKTÜBERSICHT	3
II.....	PREISBERICHT ÖSTERREICH	5
	A) Preisbericht	5
	B) Preisbericht – Zukauf EU	9
III.....	MARKT ÖSTERREICH	10
	C) Daten aus der Rinderdatenbank	10
	D) Lebendvermarktung von Nutzkälbern, Jung -und Jährlingsrindern in Österreich	11
	E) Zuchtrinderverkäufe	11
IV.....	GRAFIK ÖSTERREICH	12
	F) Schlachtstierpreise (E-P)	12
	G) Schlachtkalbinnenpreise (E-P)	12
	H) Schlachtkuhpreise (E-P)	12
	I) Schweinehälftenpreise (S-P)	13
	J) Vergleich der Notierungspreise für Ferkel bzw. Schweine	13
	K) Schlachtkälberpreise.....	13
V.....	MARKT UND PREISE INTERNATIONAL	14
	L) EU-Preisspiegel für Schlachtvieh.....	14
	M) Preisentwicklung diverser Länder für Schlachtvieh	19

I MARKTÜBERSICHT

Schlachtkälberpreise weiter schwankend

Der durchschnittliche Auszahlungspreis der Schlachthöfe (E-P) für Jungtiere blieb in der Berichtswoche unverändert bei EUR 4,99 je kg. Er lag um 9,0 % über dem Niveau des Vorjahres.

Für Schlachtkühe wurde um 2 Cent je kg weniger bezahlt. Der Preis lag bei EUR 4,06 je kg und um 9,1 % über dem Vorjahresniveau.

Der Preis für Kalbinnen sank um 1 Cent auf EUR 4,89 je kg. Somit lag der Durchschnittspreis um 6,2 % über der Linie des Vorjahres.

Bei Schlachtkälbern stieg der Preis um 32 Cent auf EUR 6,83 je kg. Der Vergleich zur Vorjahreswoche ergab ein Plus von 6,2 %.

Preiserwartungen Rinder für die 32. KW

Laut ARGE Rind ist das Angebot an heimischen Jungtieren nach wie vor begrenzt. Im Gegensatz dazu steigt die Nachfrage sowohl im Lebensmitteleinzel- als auch im Großhandel. Verantwortlich dafür sind einerseits die etwas kühleren Temperaturen, andererseits eine positive Entwicklung im Tourismus. Dementsprechend tendiert die Jungstier-Notierung nach oben, allerdings stimmten nicht alle Schlachthöfe zu. Der Handel mit Schlachtkühen gestaltet sich wie in den letzten Wochen relativ ausgeglichen. Die Exporte Richtung Schweiz bleiben lebhaft. Kühe und Schlachtkälber notieren unverändert zur Vorwoche.

EU-weit überwiegen sehr stabile Markttendenzen. In Deutschland steht ein sehr kleines Angebot einer wachsenden Nachfrage gegenüber. Im Jungstierbereich ziehen die Preise an.

Mastschweine-Notierung sinkt um 10 Cent

Der Durchschnittspreis (S-P) für Schlachtschweine sank in der Berichtswoche um 1 Cent auf EUR 2,37 je kg. Er lag um 10,6 % unter dem Vorjahr.

Der Schlachtpreis für Zuchtsauen stieg um 6 Cent auf EUR 1,43 je kg. Im Vergleich zum Vorjahr ergab das ein Minus von 22,3 %.

Laut Österreichischer Schweinebörse zeigte sich der heimische Lebendmarkt blitzblank geräumt. Das Angebot verharrte auf dem niedrigsten Niveau des Jahres. Nachgemeldete Partien fanden sofort den Weg zur Schlachthoframpe. Dennoch waren die Schlacht- und

Zerlegebetriebe unzufrieden. Das Fleischgeschäft lief schleppend. Selbst die Bestellungen aus der wichtigen Absatzschiene Gastronomie blieben klar unter den Erwartungen.

Die Mastschweine-Notierung sinkt ab dem 8. August um 10 Cent auf EUR 2,11 je kg.

Ferkelnachfrage noch kleiner als Angebot

Auf dem österreichischen Ferkelmarkt herrschte Kaufzurückhaltung. Neben den enttäuschten Preiserwartungen der Mästerinnen und Mäster war auch das verlangsamte Wachstum der Schweine dafür verantwortlich. Trotz eines fortgesetzt überschaubaren Angebotes bestanden Überhänge, die jedoch kleiner als in früheren Sommern ausfielen.

Die Ferkelnotierung sinkt in der 32. Kalenderwoche um 10 Cent auf EUR 3,85 je kg.

Europaweit gaben die Ferkelpreise in den meisten Ländern ebenfalls nach. Die verfügbaren Mengen übertrafen die Nachfrage.

EU-Schweinemarkt: Korrektur in Deutschland

Das geringe Schweineangebot, die in der Ferienzeit reduzierten Schlachtungen sowie die zumeist stockende Fleischnachfrage waren die bestimmenden Faktoren für den europäischen Schweinemarkt. In vielen Mitgliedsländern führten sie zu unveränderten Preisen.

Der Rückgang in Frankreich kam nach der positiven Entwicklung im Juli etwas überraschend. Scheinbar erfüllten sich die Hoffnungen auf eine erhöhte Nachfrage nach Schweinefleisch während der Olympischen Spiele nicht.

In Belgien gab die Notierung wie erwartet ebenfalls nach. Vorzeitige Ablieferungen vergrößerten dort das Angebot. Italien profitierte weiterhin von der Verschiebung der Fleischnachfrage in die Urlaubsländer.

In Deutschland haben die Schlachtunternehmen angesichts des schleppenden Fleischmarktes mit Abbestellungen und Hauspreisdrohungen den Druck verstärkt. Da das Angebot an schlachtreifen Scheinen etwas steigt, müssen die Erzeugergemeinschaften der Forderung nach einer Preisreduktion nachgeben. Der Vereinigungspreis für Schlachtschweine sinkt um 10 Cent auf EUR 2,00 je kg für den Zeitraum 8. bis 14. August.

II PREISBERICHT ÖSTERREICH

A) Preisbericht für die 31. Woche, 29. Juli 2024 bis 04. August 2024

1) Auszahlungspreise inkl. Zu- und Abschläge*) (EUR/kg, exkl. USt.) frei Schlachthof und Umsatzmengen (Stück) der meldepflichtigen Schlachthöfe, Herkunft Österreich

Österreich ¹⁾	30. Woche 24		31. Woche 24		Vorw. ±	31. KW 23
	EUR/kg	Stück	EUR/kg	Stück	EUR/kg	EUR/kg
Jungstiere U3	5,02	642	5,03	863	0,01	4,63
Jungstiere R3	4,96	216	4,98	260	0,02	4,55
Jungstiere E-P	4,99	2.520	4,99	2.980	0,00	4,58
Ochsen U3	5,37	80	5,36	52	-0,01	5,09
Ochsen R3	5,28	82	5,12	77	-0,16	4,98
Ochsen E-P ⁴⁾	5,25	330	5,17	243	-0,08	4,95
Kühe R3	4,40	244	4,31	246	-0,09	3,97
Kühe O3	4,01	107	4,04	100	0,03	3,60
Kühe E-P	4,08	1.912	4,06	1.829	-0,02	3,72
Kalbinnen U3	5,05	301	5,03	334	-0,02	4,82
Kalbinnen R3	4,88	264	4,90	272	0,02	4,70
Kalbinnen E-P	4,90	984	4,89	1.111	-0,01	4,66
Schweine S ²⁾	2,41	40.978	2,40	41.283	-0,01	2,69
Schweine E ²⁾	2,32	17.097	2,30	17.192	-0,02	2,59
Schweine U ²⁾	2,14	957	2,12	861	-0,02	2,41
Schweine S-P ²⁾	2,38	59.059	2,37	59.376	-0,01	2,65
Zuchtsauen	1,37	654	1,43	765	0,06	1,84
Kälber E-P ³⁾	6,51	231	6,83	204	0,32	6,43
Jungrinder E-P ³⁾	5,64	136	5,56	142	-0,08	5,50

Quelle: AMA

Niederösterreich	30. Woche 24		31. Woche 24		Vorw. ±	31. KW 23
	EUR/kg	Stück	EUR/kg	Stück	EUR/kg	EUR/kg
Jungstiere U3	5,02	145	5,00	134	-0,02	4,63
Jungstiere R3	4,94	57	4,94	39	0,00	4,56
Jungstiere E-P	4,98	623	4,97	562	-0,01	4,58
Ochsen U3	-	-	-	-	-	-
Ochsen R3	-	-	-	-	-	-
Ochsen E-P ⁴⁾	-	-	-	-	-	-
Kühe R3	4,45	58	4,30	46	-0,15	3,90
Kühe O3	3,93	10	4,07	7	0,14	-
Kühe E-P	4,14	338	4,09	335	-0,05	3,65
Kalbinnen U3	5,02	69	5,04	69	0,02	4,87
Kalbinnen R3	4,86	41	4,75	63	-0,11	4,70
Kalbinnen E-P	4,90	207	4,87	211	-0,03	4,69
Schweine S ²⁾	2,45	6.404	2,45	5.895	0,00	2,74
Schweine E ²⁾	2,35	3.049	2,35	3.103	0,00	2,63
Schweine U ²⁾	2,15	211	2,11	175	-0,04	2,37
Schweine S-P ²⁾	2,41	9.665	2,41	9.175	0,00	2,69
Zuchtsauen	1,35	129	1,35	189	0,00	1,81
Kälber E-P ³⁾	-	-	-	-	-	-
Jungrinder E-P ³⁾	-	-	-	-	-	-

*) z.B. BIO, Mengenzuschläge, Markenprogramme, Klassifizierungskosten

1) Inkl. Salzburg und Kärnten, aus Datenschutzgründen können diese Preise und Umsatzmengen nicht veröffentlicht werden

2) Abrechnung erfolgt nach Warmgewicht

3) Inkl. Tirol, aus Datenschutzgründen können Bundesländerpreise und Umsatzmengen nicht veröffentlicht werden

4) Aus Datenschutzgründen können Bundesländerwerte der einzelnen Qualitätsklassen nicht veröffentlicht werden

Quelle: AMA

Auszahlungspreise inkl. Zu- und Abschläge*) (EUR/kg, exkl. USt.) frei Schlachthof und Umsatzmengen (Stück) der meldepflichtigen Schlachthöfe, Herkunft Österreich

Oberösterreich	30. Woche 24		31. Woche 24		Vorw. ±	31. KW 23
	EUR/kg	Stück	EUR/kg	Stück	EUR/kg	EUR/kg
Jungstiere U3	4,97	296	5,01	453	0,04	4,62
Jungstiere R3	4,94	74	4,96	125	0,02	4,54
Jungstiere E-P	4,97	1.025	4,97	1.470	0,00	4,57
Ochsen U3	-	-	-	-	-	-
Ochsen R3	-	-	-	-	-	-
Ochsen E-P ⁴⁾	-	-	-	-	-	-
Kühe R3	4,36	77	4,26	115	-0,10	3,93
Kühe O3	3,99	40	4,07	51	0,08	3,63
Kühe E-P	4,10	659	4,09	743	-0,01	3,76
Kalbinnen U3	4,77	84	4,85	128	0,08	4,64
Kalbinnen R3	4,77	105	4,85	116	0,08	4,55
Kalbinnen E-P	4,74	348	4,78	506	0,04	4,52
Schweine S ²⁾	2,38	13.852	2,38	14.223	0,00	2,68
Schweine E ²⁾	2,29	5.652	2,27	5.468	-0,02	2,58
Schweine U ²⁾	2,15	293	2,09	257	-0,06	2,49
Schweine S-P ²⁾	2,35	19.816	2,34	19.981	-0,01	2,64
Zuchtsauen	1,37	195	1,55	268	0,18	1,89
Kälber E-P ³⁾	-	-	-	-	-	-
Jungrinder E-P ³⁾	-	-	-	-	-	-

Quelle: AMA

Steiermark	30. Woche 24		31. Woche 24		Vorw. ±	31. KW 23
	EUR/kg	Stück	EUR/kg	Stück	EUR/kg	EUR/kg
Jungstiere U3	5,04	33	-	-	-	4,61
Jungstiere R3	4,99	26	-	-	-	-
Jungstiere E-P	4,98	290	4,99	292	0,01	4,57
Ochsen U3	-	-	-	-	-	-
Ochsen R3	-	-	-	-	-	-
Ochsen E-P ⁴⁾	-	-	-	-	-	-
Kühe R3	4,36	51	4,35	41	-0,01	4,05
Kühe O3	-	-	-	-	-	-
Kühe E-P	4,07	285	4,10	196	0,03	3,75
Kalbinnen U3	5,25	85	5,20	66	-0,05	4,98
Kalbinnen R3	5,06	48	5,16	28	0,10	4,91
Kalbinnen E-P	5,11	165	5,12	147	0,01	4,92
Schweine S ²⁾	2,42	20.007	2,41	20.385	-0,01	2,69
Schweine E ²⁾	2,33	8.178	2,31	8.292	-0,02	2,58
Schweine U ²⁾	2,12	451	2,14	419	0,02	2,39
Schweine S-P ²⁾	2,39	28.643	2,37	29.101	-0,02	2,65
Zuchtsauen	1,37	316	1,37	297	0,00	1,82
Kälber E-P ³⁾	-	-	-	-	-	-
Jungrinder E-P ³⁾	-	-	-	-	-	-

*) z.B. BIO, Mengenzuschläge, Markenprogramme, Klassifizierungskosten

1) Inkl. Salzburg und Kärnten, aus Datenschutzgründen können diese Preise und Umsatzmengen nicht veröffentlicht werden

2) Abrechnung erfolgt nach Warmgewicht

3) Inkl. Tirol, aus Datenschutzgründen können Bundesländerpreise und Umsatzmengen nicht veröffentlicht werden

4) Aus Datenschutzgründen können Bundesländerwerte der einzelnen Qualitätsklassen nicht veröffentlicht werden

Quelle: AMA

2) Auszahlungspreise Biorinder inkl. Zu- und Abschläge*) (EUR/kg, exkl. USt.)
 frei Schlachthof und Umsatzmengen (Stück) der meldepflichtigen Schlachthöfe,
 Herkunft Österreich

Österreich	30. Woche 24		31. Woche 24		Vorw. ±
	EUR/kg	Stück	EUR/kg	Stück	EUR/kg
Jungstiere E-P	4,72	7	5,38	13	0,66
Ochsen U3	5,56	21	5,46	16	-0,10
Ochsen R3	5,49	28	5,38	23	-0,11
Ochsen E-P	5,41	107	5,35	87	-0,06
Kühe R3	4,71	16	4,56	9	-0,15
Kühe O3	4,31	11	-	-	-
Kühe E-P	4,20	311	4,22	274	0,02
Kalbinnen U3	5,47	12	5,56	24	0,09
Kalbinnen R3	5,44	20	5,41	25	-0,03
Kalbinnen E-P	5,32	80	5,27	106	-0,05
Kälber E-P	-	-	7,42	19	-
Jungrinder E-P	5,74	125	5,71	125	-0,03

Die Biorinder sind auch im Preisbericht unter Punkt 1) enthalten.

*) z.B. Mengenzuschläge, Klassifizierungskosten

Quelle: AMA

3) Verkaufspreise Teilstücke vom Rind bzw. Schwein (EUR/kg, exkl. USt.) ab Werk der
 meldepflichtigen Schlachthöfe und Zerlegebetriebe, Herkunft Österreich

Österreich	28. Woche 24	29. Woche 24	30. Woche 24	31. Woche 24	Vorw. ±
	EUR/kg	EUR/kg	EUR/kg	EUR/kg	EUR/kg
Teilstücke vom Jungstier					
Vorderviertel (E-P)	4,78	4,78	4,77	4,77	0,00
Teilstücke vom Schwein					
Schlögel (S-P)	2,66	2,61	2,64	2,65	0,01
Bauch (S-P)	3,13	3,10	3,20	3,25	0,05
Schulter (S-P)	2,42	2,35	2,38	2,40	0,02
Karree (S-P)	5,19	5,14	5,18	5,25	0,07

Quelle: AMA

4) Notierungspreise in EUR/kg (exkl. USt.):

Schweinebörse Österreich	25.07.24-31.07.24	01.08.24-07.08.24	08.08.24-14.08.24
Mastschw. 56 % MFA (notiert frei Rampe)	2,21	2,21	2,11
Zuchten (notiert frei Rampe)	1,41	1,41	1,33

EZG Gut Streitdorf	30. Woche 24	31. Woche 24	32. Woche 24
ÖHYB-Ferkel bis 25 kg	3,95	3,95	3,85

Quelle: Erzeugergemeinschaften

5) Schafpreise in EUR/kg (exkl. USt.) für Frischware:

	29. Woche 24	30. Woche 24	31. Woche 24
Schlachtlämmer (17 - 22 kg SG)	6,94	6,90	6,86

Quelle: AMA

6) Verkaufspreise der Österr. Schaf- und Ziegenbörse in EUR/kg (exkl. USt.) für die 30. Woche 2024:

Lebendpreise	Stück	Gesamtgewicht	Durchschnittspreis
Lämmer Kategorie I	363	14.703,00	3,46
Lämmer Kategorie I (Bio)	-	-	-
Lämmer Kategorie II / III	-	-	-
Lämmer Kategorie II / III (Bio)	-	-	-
Altschafe / Altwidder	13	1.004,00	0,77
Altziegen / Altböcke	4	199,50	0,8
Kitze	11	268,00	2,63
Kitze (Bio)	-	-	-
Fleischpreise	Stück	Gesamtgewicht	Durchschnittspreis
Lämmer Kategorie I	115	2.288,11	7,09
Lämmer Kategorie I (Bio)	45	819,27	7,75
Lämmer Kategorie II / III	-	-	-
Lämmer Kategorie II / III (Bio)	-	-	-
Altschafe / Altwidder	-	-	-
Altziegen / Altböcke	-	-	-
Kitze	-	-	-
Kitze (Bio)	-	-	-

Quelle: Österreichische Schaf- und Ziegenbörse reg. Gen. m. b. H.

7) Preis- bzw. Markterwartungen für Schlachtrinder in EUR/kg, exkl. USt.:

Rinderbörse Österreich	30. Woche 2024	31. Woche 2024	32. Woche 2024
Jungstier HK R2/3	*)	*)	*)
Kalbin HK R3	4,40	4,42	4,40
Kuh HK R2/3	3,50	3,50	3,50
Schlachtkälber HK R2/3	6,45	6,45	6,45

*) Notierung ausgesetzt

Quelle: rinderboerse.at

8) Marktpreise für Futtermittelmischungen in EUR/100kg, exkl. USt.:

	April 2024	Mai 2024	Juni 2024
Schweinemastfutter (Alleinfutter) GVO frei	33,83	33,21	33,01
Schweinemastfutter (Alleinfutter) GVO	31,76	32,24	32,30

Gewichtete Durchschnittspreise; frei Betrieb; Mindestabnahmemenge ca. 3 Tonnen lose Staffel; konventionelles Futter, exkl. BIO-Ware

Quelle: AMA

B) Preisbericht – Zukauf EU* für 03. Juni 2024 bis 30. Juni 2024

1) Preise (EUR/kg, exkl. USt.) und Umsatzmengen (Stück) der meldepflichtigen Schlachthöfe

	Mai 2024		Juni 2024		± Vormonat	Jun. 2023
	EUR/kg	Stück	EUR/kg	Stück	EUR/kg	EUR/kg
Deutschland						
Jungstiere E-P	5,11	101	5,19	90	0,08	-
Kühe E-P	3,98	25	3,78	13	-0,20	3,65
Kalbinnen E-P	-	-	4,84	53	-	-
Schweine S-P **	2,26	41.713	2,30	39.067	0,04	2,48
Slowenien						
Jungstiere E-P	4,67	33	4,83	26	0,16	4,61
Stierfleisch E-P	4,45	10	4,11	9	-0,34	4,15
Kühe E-P	3,98	687	4,05	488	0,07	3,79
Kalbinnen E-P	4,63	107	4,61	59	-0,02	4,54
Schweine S-P **	2,43	6.249	2,40	4.222	-0,03	2,57
Tschechien						
Jungstiere E-P	4,75	493	4,85	403	0,10	4,50
Stierfleisch E-P	4,33	60	4,62	65	0,29	4,35
Kühe E-P	4,16	1.590	4,22	1.120	0,06	3,94
Kalbinnen E-P	4,28	637	4,42	380	0,14	4,49
Slowakei						
Stierfleisch E-P	-	-	4,59	9	-	4,81
Kühe E-P	3,44	352	3,34	51	-0,10	3,53
Kalbinnen E-P	3,40	65	3,88	60	0,48	3,84
Ungarn						
Jungstiere E-P	4,77	148	4,82	100	0,05	4,52
Stierfleisch E-P	-	-	4,53	8	-	4,46
Kühe E-P	4,06	434	4,17	550	0,11	3,91
Kalbinnen E-P	4,45	86	3,92	57	-0,53	4,11
Schweine S-P **	2,32	3.740	2,27	2.778	-0,05	2,46
Kroatien						
Kühe E-P	3,56	96	3,74	91	0,18	3,74

* Schlachttiere wurden aus EU-Staaten lebend zugekauft und in Österreich geschlachtet

** Abrechnung erfolgt nach Warmgewicht

Quelle: AMA

III MARKT ÖSTERREICH

C) Daten aus der Rinderdatenbank

2024		Jän.	Feb.	März	April	Mai	Juni	Juli	Aug.	Sept.	Okt.	Nov.	Dez.	Jahr				
Schlachtungen bis 8 Monate																		
AT 1)	♂	3.107	3.058	3.465	2.877	2.992	2.319							17.818				
	♀	1.415	1.386	1.794	1.453	1.490	1.091							8.629				
andere Länder 2)	♂	3	7	-	2	47	1							60				
	♀	2	1	-	3	0	2							8				
Schlachtungen über 8 Monate																		
AT 1)	♂	21.523	19.554	21.758	21.910	21.001	19.782							125.528				
	♀	21.270	19.545	19.822	19.840	18.606	16.262							115.345				
andere Länder 2)	♂	1.363	930	866	1.097	898	856							6.011				
	♀	5.066	4.756	3.679	5.201	4.408	3.411							26.520				
Schlachtungen gesamt																		
AT 1)	♂	24.630	22.612	25.223	24.787	23.993	22.101							143.346				
	♀	22.685	20.931	21.616	21.293	20.097	17.353							123.975				
	gesamt	47.315	43.543	46.839	46.080	44.090	39.454							267.321				
andere Länder 2)	♂	1.366	937	866	1.099	945	857							6.071				
	♀	5.068	4.757	3.679	5.204	4.408	3.413							26.528				
	gesamt	6.434	5.694	4.545	6.303	5.353	4.270							32.599				
Versendungen und Exporte von Lebendrindern in Stück																		
in EU-Länder	♂	6.351	3.967	3.416	3.136	2.233	1.365							20.468				
	♀	3.295	2.658	2.650	2.919	2.685	1.434							15.641				
Zugänge und Importe von Lebendrindern in Stück																		
aus EU-Ländern	♂	18	20	12	15	34	44							143				
	♀	51	46	85	238	272	192							884				
Schlachtungen gesamt, getrennt nach Herkunftsländern für Jänner bis Juni 2024																		
	BE	CH	CZ	DE	DK	FR	HR	HU	IT	LU	LV	NL	PL	RO	SI	SK	UK	ges.
♂	0	4	3.376	449	1	5	1	1.614	2	1	1	28	6	0	242	338	2	6.071
♀	2	12	12.599	482	30	114	875	5.503	21	3	11	19	3	26	4.354	2.474	1	26.528
gesamt	2	16	15.975	931	31	119	876	7.117	23	4	12	47	9	26	4.596	2.812	3	32.599
in %	0,01	0,05	49,00	2,86	0,10	0,37	2,69	21,83	0,07	0,01	0,04	0,14	0,03	0,08	14,10	8,63	0,01	100,00

1) Geburt und Schlachtung der Rinder in Österreich

2) Geburt der Rinder nicht in Österreich, geschlachtet in Österreich

AT= Österreich, ♂= männlich, ♀=weiblich, BE= Belgien, BG= Bulgarien, CH= Schweiz, CZ= Tschechien, DE= Deutschland, DK= Dänemark, EE= Estland, EL= Griechenland, ES= Spanien, FI= Finnland, FR= Frankreich, HR= Kroatien, HU= Ungarn, IE= Irland, IT= Italien, LT= Litauen, LU= Luxemburg, LV= Lettland, NL= Niederlande, PL= Polen, PT= Portugal, RO= Rumänien, SE= Schweden, SI= Slowenien, SK= Slowakei, UK= Vereinigtes Königreich

Quelle: AMA

D) Lebendvermarktung von Nutzkälbern, Jung- und Jährlingsrindern in Österreich

1) Männliche Nutzkälber zwischen 8 Tagen und vier Wochen in EUR/Stück (exkl. USt.)

	31. Woche 24			31. KW 23
	Stück	Ø Gewicht	EUR/Stück	EUR/Stück
Stierkälber - Milchrasen	19	66,21	224,56	173,14
Stierkälber - Fleischrasen ^{*)}	110	75,86	447,95	375,85

^{*)} Fleischrasen, Zweinutzungsrasen oder aus einer Kreuzung mit einer Fleischrasse

Quelle: AMA

2) Jungrinder und Jährlingsrinder in EUR/kg (exkl. USt.)

	31. Woche 24			31. KW 23
	Stück	Ø Gewicht	EUR/kg	EUR/kg
Jungrinder	143	321,17	2,99	2,73
Jährlingsrinder - männlich	-	-	-	2,29
Jährlingsrinder - weiblich	6	423,17	2,58	-

Jungrinder: männlich und weiblich, 6 bis 11 Monate, zur Mastung; Jährlingsrinder: 12 bis 23 Monate, zur Mastung

Quelle: AMA

E) Zuchtrinderverkäufe

1) Versteigerungen, Nettopreise in EUR

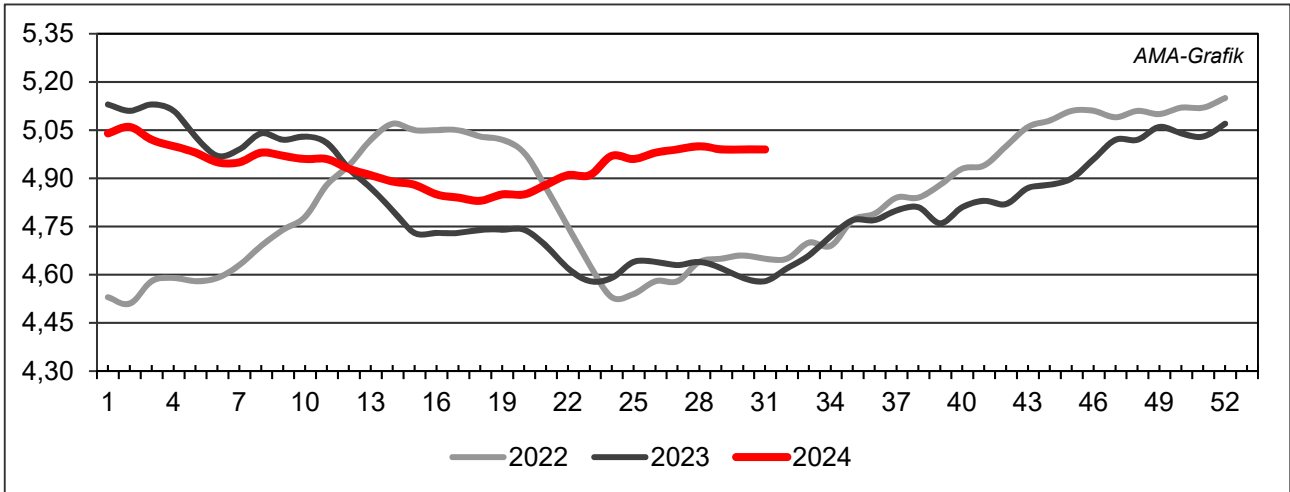
Freistadt, am 3. Juli 2024

	Rasse	aufgetrieben	verkauft	Durchschnittspreis
Stiere	Fleckvieh	-	3	3.040,00
Kühe in Milch	Fleckvieh	-	14	2.560,00
Kalbinnen	Fleckvieh	-	3	2.233,00
Zuchtkälber weiblich	Fleckvieh	-	79	822,00

Quelle: Rinderzuchtverband und Erzeugergemeinschaft OÖ

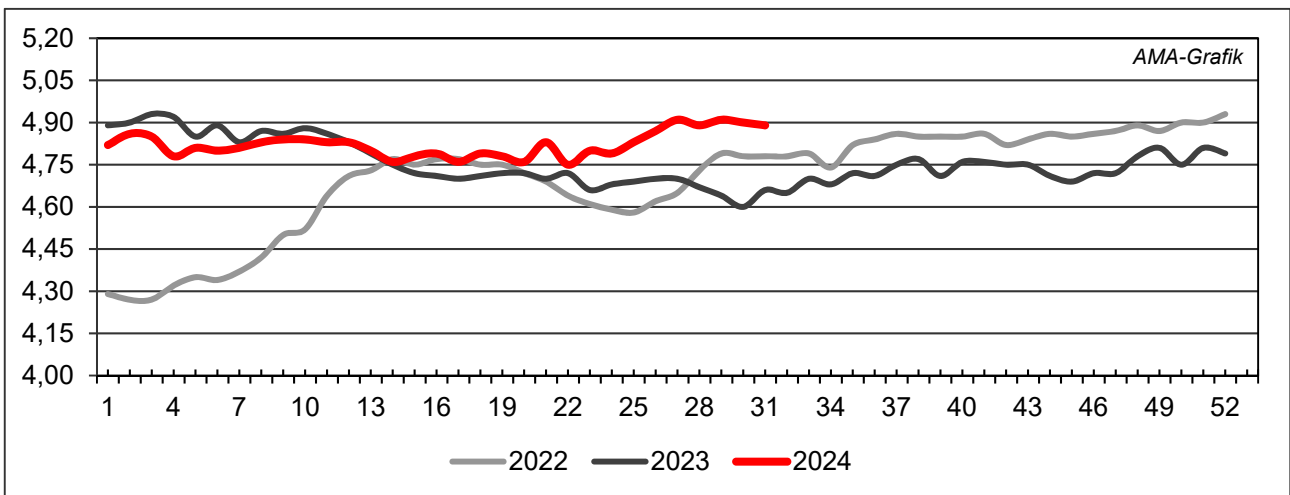
IV GRAFIK ÖSTERREICH

F) Schlachtstierpreise (E-P) in EUR/kg, exkl. USt.



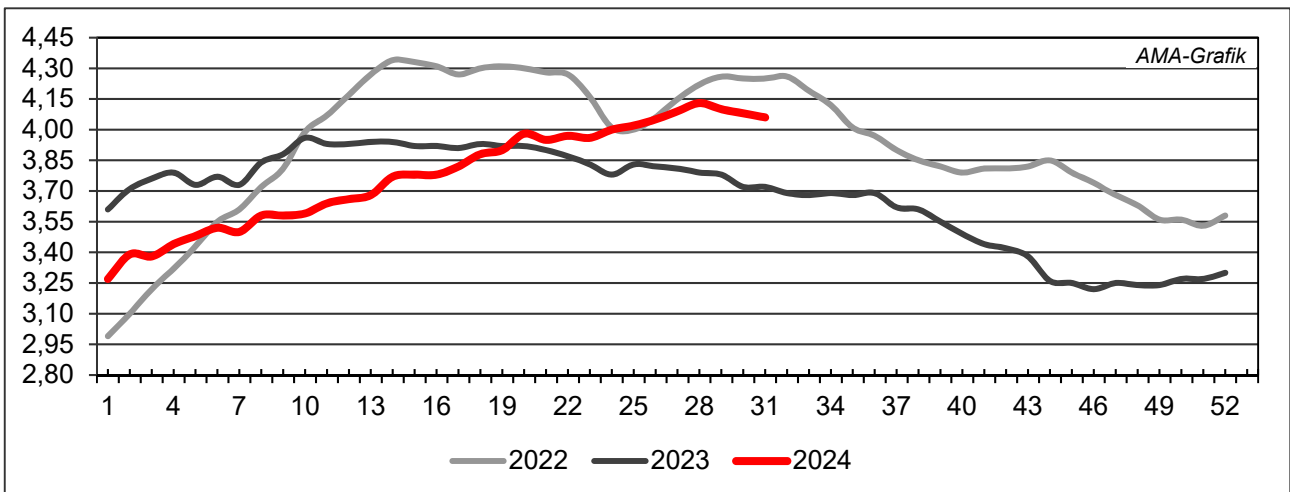
Quelle: AMA

G) Schlachtkalbinnenpreise (E-P) in EUR/kg, exkl. USt.



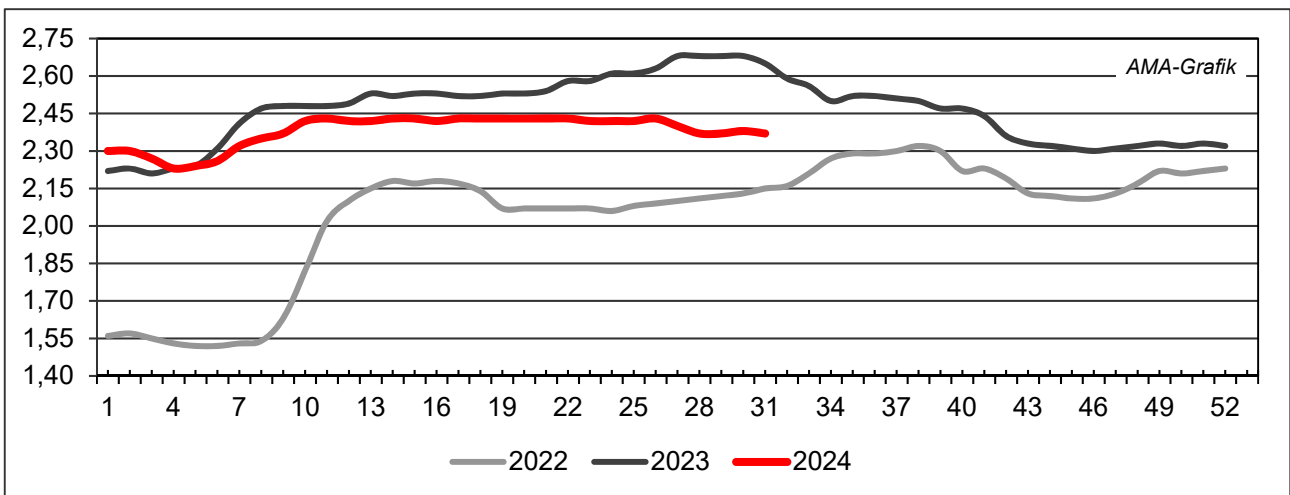
Quelle: AMA

H) Schlachtkuhpreise (E-P) in EUR/kg, exkl. USt.



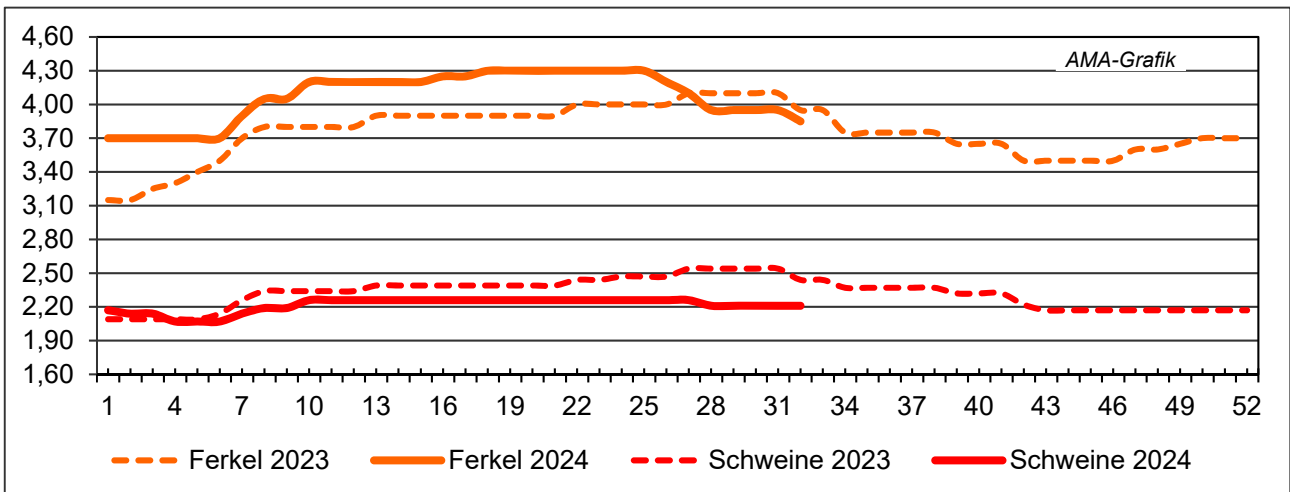
Quelle: AMA

I) Schweinehälftenpreise (S-P) in EUR/kg, exkl. USt.



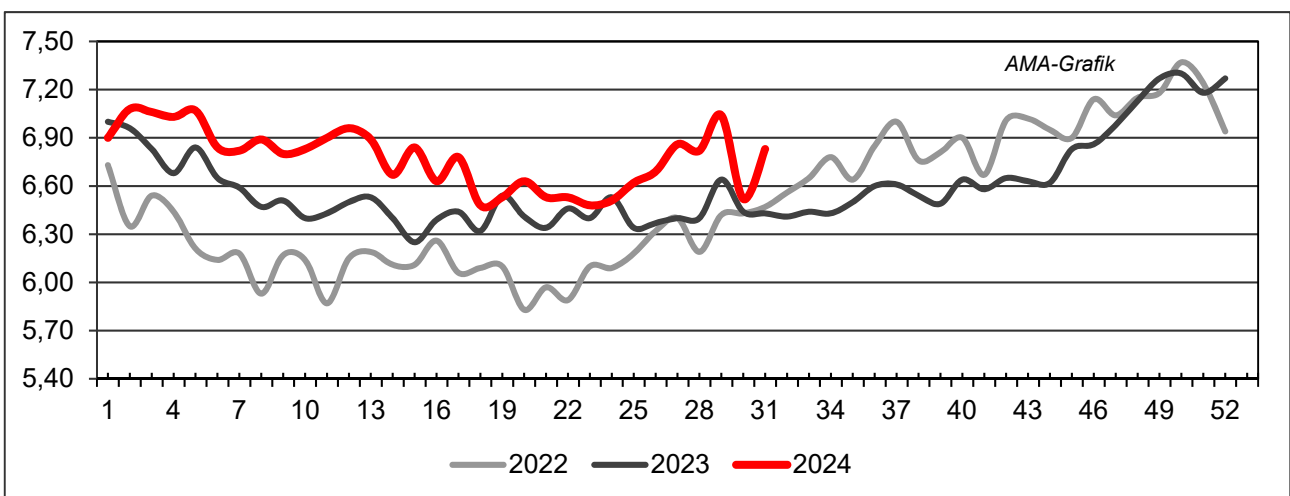
Quelle: AMA

J) Vergleich der Notierungspreise für Ferkel bzw. Schweine in EUR/kg, exkl. USt.



Quelle: Erzeugergemeinschaften

K) Schlachtkälberpreise in EUR/kg, exkl. USt.



Quelle: AMA

V MARKT UND PREISE INTERNATIONAL

L) EU-Preisspiegel für Schlachtvieh

1) Rinder (EUR/100 kg Schlachtgewicht, kalt)

Woche bis:	Jungrinder R3			Jungstiere R3			Ochsen R3			Kühe O3			Kalbinnen R3		
	14.07.	21.07.	28.07.	14.07.	21.07.	28.07.	14.07.	21.07.	28.07.	14.07.	21.07.	28.07.	14.07.	21.07.	28.07.
Belgien	-	-	-	414,13	414,13	414,13	-	-	-	478,91	424,13	425,60	478,91	478,91	478,91
Bulgarien	-	-	-	509,96	509,96	509,96	-	-	-	-	363,25	369,25	-	-	-
Tschechien	-	-	-	492,92	484,64	486,15	-	-	-	412,64	362,57	365,26	412,64	-	410,39
Dänemark	468,63	467,26	465,93	418,90	429,86	417,95	521,85	494,60	486,58	441,42	387,37	379,21	441,42	454,12	449,58
Deutschland	-	-	-	494,94	494,02	497,19	494,55	506,11	519,36	474,84	433,05	433,63	474,84	475,75	476,60
Estland	-	-	-	-	-	-	-	-	-	-	388,67	376,11	-	-	-
Irland	505,73	510,83	491,41	505,31	497,72	493,04	511,82	506,18	502,49	516,11	424,62	422,66	516,11	510,29	506,43
Griechenland	486,78	486,78	486,78	438,17	438,17	438,17	-	-	-	-	247,48	247,48	-	-	-
Spanien	534,68	543,27	540,34	536,24	530,53	533,21	-	-	-	543,89	368,86	373,50	543,89	549,15	544,86
Frankreich	-	-	-	516,00	514,00	515,00	536,00	527,00	531,00	552,00	472,00	475,00	552,00	554,00	554,00
Kroatien	-	-	-	523,22	520,58	527,92	-	-	-	546,80	409,53	409,53	546,80	546,65	540,56
Italien	540,93	516,08	531,44	542,84	510,31	505,50	555,02	420,00	602,00	588,89	411,10	411,95	588,89	578,86	584,12
Zypern	-	-	-	-	-	-	-	-	-	-	-	-	-	-	-
Lettland	378,15	413,15	413,15	378,15	378,15	425,15	448,15	448,15	448,15	383,15	364,77	355,42	383,15	-	373,00
Litauen	-	-	-	426,68	420,34	420,51	-	-	-	409,88	374,38	377,48	409,88	377,37	400,84
Luxemburg	-	-	-	-	-	-	-	-	-	-	-	-	-	-	-
Ungarn	-	-	-	-	-	-	-	-	-	339,32	349,37	372,13	339,32	296,31	351,63
Malta	-	-	-	-	-	-	-	-	-	-	-	-	-	-	-
Niederlande	474,00	460,00	475,00	343,00	60,00	176,00	-	-	-	204,00	436,00	434,00	204,00	187,00	187,00
ÖSTERREICH	554,99	555,73	563,52	497,58	497,11	496,13	525,14	527,57	529,38	484,20	409,45	409,46	484,20	492,07	488,72
Polen	446,16	444,65	443,17	486,50	487,43	488,61	510,90	509,17	507,48	502,22	436,47	430,12	502,22	497,95	493,50
Portugal	474,43	463,53	465,57	498,80	511,94	515,51	420,00	500,00	500,00	505,26	346,89	340,26	505,26	498,91	507,88
Rumänien	487,07	487,58	487,56	468,02	406,83	436,88	516,70	445,75	443,79	459,07	401,89	412,51	459,07	450,23	476,50
Slowenien	521,73	521,73	521,73	512,83	502,15	507,88	518,13	518,13	518,13	493,50	361,70	364,77	493,50	461,50	492,35
Slowakei	-	-	-	-	-	-	-	-	-	-	262,75	246,55	-	-	-
Finnland	-	-	-	477,65	480,46	484,18	-	-	-	486,20	322,25	309,97	486,20	474,58	486,40
Schweden	566,16	583,78	571,88	541,31	535,38	532,44	530,72	488,54	533,13	530,10	490,79	485,62	530,10	520,20	520,30
EU	522,20	527,09	526,07	506,16	502,19	504,39	515,96	509,69	509,70	521,15	431,30	431,12	521,15	520,86	520,21

Quelle: http://ec.europa.eu/agriculture/market-observatory/meat/beef/statistics_en.htm, Europäische Kommission

2) Marktpreis für geschlachtete Schafe (EUR/100 kg)

	Woche bis:	07.07.2024	14.07.2024	21.07.2024	28.07.2024	Vorwoche ±
SCHWERE LÄMMER	Belgien	782,40	941,40	-	-	-
	Deutschland	970,93	934,83	902,50	-	-
	Spanien	826,42	814,69	803,42	801,33	-2,09
	Frankreich	926,00	928,00	920,00	920,00	0,00
	Kroatien	1.070,18	1.110,76	1.080,54	1.081,16	0,62
	Irland	768,52	719,73	699,39	703,93	4,54
	Italien	695,00	707,00	710,00	723,00	13,00
	Zypern	837,00	837,00	835,00	833,00	-2,00
	Lettland	662,05	701,02	577,00	625,00	48,00
	Litauen	515,56	-	416,06	548,33	132,27
	Ungarn	921,83	-	937,71	936,74	-0,97
	ÖSTERREICH	697,00	693,00	694,00	690,00	-4,00
	Polen	-	-	-	-	-
	Portugal	712,67	702,67	722,67	724,33	1,66
	Rumänien	301,38	788,80	301,87	498,76	196,89
	Slowenien	827,48	814,94	838,73	800,86	-37,87
	Finnland	571,72	571,72	571,72	612,38	40,66
	Schweden	757,50	764,39	727,51	729,77	2,26
	<i>EU</i>	<i>842,18</i>	<i>838,23</i>	<i>812,89</i>	<i>812,65</i>	<i>-0,24</i>
LEICHTE LÄMMER	Bulgarien	-	-	-	-	-
	Griechenland	-	-	-	-	-
	Spanien	864,33	857,99	851,93	846,51	-5,42
	Kroatien	1.190,58	1.152,81	1.108,31	1.127,51	19,20
	Italien	696,00	703,00	706,00	715,00	9,00
	Lettland	597,37	643,12	528,00	605,00	77,00
	Ungarn	976,61	-	-	1.003,27	-
	Portugal	854,90	855,57	858,60	860,24	1,64
	Slowenien	805,34	802,66	797,43	778,14	-19,29
<i>EU</i>	<i>826,72</i>	<i>825,08</i>	<i>822,80</i>	<i>822,42</i>	<i>-0,38</i>	

 Quelle: http://ec.europa.eu/agriculture/sheep-goats/presentations/index_en.htm, Europäische Kommission

3) Schweine, Klasse S (EUR/100 kg Schlachtgewicht, kalt)

Woche bis:	07.07.2024	14.07.2024	21.07.2024	28.07.2024	Vorwoche ±
Belgien	223,04	213,32	213,41	213,41	0,00
Tschechien	219,98	211,96	211,62	212,00	0,38
Dänemark	187,03	187,00	186,98	186,99	0,01
Deutschland	228,23	224,75	224,12	224,13	0,01
Griechenland	-	-	-	-	-
Spanien	234,72	234,96	234,79	234,05	-0,74
Frankreich	226,00	229,00	230,00	230,00	0,00
Kroatien	224,50	230,98	225,84	222,01	-3,83
Irland	223,26	226,92	229,04	229,72	0,68
Lettland	234,64	226,69	225,05	225,49	0,44
Litauen	222,08	214,81	217,43	216,40	-1,03
Ungarn	230,98	223,61	224,19	222,20	-1,99
Malta	226,73	227,44	227,31	226,87	-0,44
Niederlande	186,09	179,35	179,32	179,25	-0,07
ÖSTERREICH	245,35	241,72	241,44	242,64	1,20
Polen	227,47	221,96	219,80	216,94	-2,86
Portugal	246,13	246,13	246,13	246,13	0,00
Rumänien	238,22	238,07	238,91	235,60	-3,31
Slowenien	250,17	246,01	248,38	247,53	-0,85
Slowakei	217,66	218,06	218,00	218,70	0,70
Finnland	218,40	218,65	218,94	217,68	-1,26
Schweden	237,34	236,21	232,73	234,35	1,62
EU	224,60	222,66	222,47	222,04	-0,43

Quelle: http://ec.europa.eu/agriculture/market-observatory/meat/pigmeat/statistics_en.htm, Europäische Kommission

4) Schweine, Klasse E (EUR/100 kg Schlachtgewicht, kalt)

Woche bis:	07.07.2024	14.07.2024	21.07.2024	28.07.2024	Vorwoche ±
Belgien	217,68	208,04	207,44	207,51	0,07
Bulgarien	253,90	253,68	253,51	-	-
Tschechien	216,13	207,61	206,41	207,13	0,72
Dänemark	184,21	184,18	184,17	184,17	0,00
Deutschland	224,49	221,27	220,29	220,98	0,69
Griechenland	-	-	-	-	-
Spanien	223,69	221,09	224,91	223,56	-1,35
Frankreich	219,00	223,00	224,00	224,00	0,00
Kroatien	211,77	204,07	201,65	200,79	-0,86
Irland	223,03	226,51	228,86	229,09	0,23
Zypern	270,25	269,71	269,74	270,08	0,34
Lettland	241,97	234,58	232,58	233,90	1,32
Litauen	230,65	221,75	221,73	221,64	-0,09
Ungarn	225,90	220,02	221,98	219,29	-2,69
Malta	225,92	226,04	225,75	225,39	-0,36
Niederlande	184,95	178,21	178,18	178,11	-0,07
ÖSTERREICH	234,26	230,65	231,94	232,27	0,33
Polen	225,78	219,86	218,00	215,25	-2,75
Portugal	247,12	247,12	247,12	247,12	0,00
Rumänien	235,05	235,24	235,94	234,06	-1,88
Slowenien	233,61	231,25	231,67	230,43	-1,24
Slowakei	235,50	228,41	230,65	226,63	-4,02
Finnland	209,88	210,97	210,23	209,21	-1,02
Schweden	233,91	232,63	230,04	229,85	-0,19
EU	217,46	214,46	214,53	214,06	-0,47

Quelle: http://ec.europa.eu/agriculture/market-observatory/meat/pigmeat/statistics_en.htm, Europäische Kommission

5) Ferkel (EUR/Stück)

Woche bis:	07.07.2024	14.07.2024	21.07.2024	28.07.2024	Vorwoche ±
Belgien	79,50	76,50	74,25	71,50	-2,75
Dänemark	61,00	60,99	60,99	60,99	0,00
Deutschland	85,30	79,80	79,60	79,40	-0,20
Spanien	77,44	72,09	66,51	62,34	-4,17
Frankreich	66,75	66,00	65,00	63,50	-1,50
Kroatien	92,80	86,02	82,32	90,57	8,25
Italien	113,93	-	-	-	-
Lettland	77,29	74,57	69,69	69,13	-0,56
Ungarn	72,32	-	75,05	74,97	-0,08
Niederlande	59,75	54,25	50,75	48,00	-2,75
Portugal	85,00	80,00	80,00	80,00	0,00
Finnland	84,43	86,58	86,46	86,70	0,24
Schweden	93,41	90,58	91,68	93,72	2,04
EU	77,74	74,18	72,02	70,28	-1,74

Quelle: http://ec.europa.eu/agriculture/market-observatory/meat/pigmeat/statistics_en.htm, Europäische Kommission

M) Preisentwicklung diverser Länder für Schlachtvieh

1) Deutschland gesamt: frei Schlachtstätte je kg SG in EUR ohne MwSt.

Woche bis:	14.07.2024	21.07.2024	28.07.2024	04.08.2024	Vorw. ±
Jungstiere U3	4,92	4,91	4,93	4,94	0,01
Jungstiere R3	4,85	4,84	4,87	4,87	0,00
Jungstiere O3	4,59	4,57	4,59	4,61	0,02
Kalbinnen R3	4,66	4,66	4,67	4,69	0,02
Kühe R3	4,47	4,48	4,47	4,51	0,04
Kühe O3	4,25	4,25	4,25	4,26	0,01
Kälber E-P	5,37	5,29	5,25	5,37	0,12
Schweine S	2,20	2,20	2,20	2,20	0,00
Schweine E	2,17	2,16	2,17	2,16	-0,01
Lämmer, pauschal	9,17	8,85	-	9,06	-

Quelle: Bundesministerium für Ernährung, Landwirtschaft und Verbraucherschutz (BLE, Deutschland)

2) Preise frei Schlachtstätte in Bayern*) (EUR/kg Schlachtgewicht)

Woche bis:	14.07.2024	21.07.2024	28.07.2024	04.08.2024	Vorw. ±
Jungstiere U3	4,92	4,91	4,91	4,93	0,02
Jungstiere R3	4,88	4,87	4,86	4,89	0,03
Jungstiere E-P	4,89	4,88	4,87	4,91	0,04
Kalbinnen U3	4,72	4,69	4,72	4,75	0,03
Kalbinnen R3	4,65	4,63	4,66	4,68	0,02
Kalbinnen E-P	4,63	4,60	4,62	4,63	0,01
Kühe U3	4,69	4,67	4,69	4,72	0,03
Kühe R3	4,49	4,49	4,50	4,52	0,02
Kühe E-P	4,30	4,28	4,27	4,30	0,03
Schweine E	2,16	2,15	2,16	2,15	-0,01
Schweine S-P	2,17	2,16	2,17	2,16	-0,01

*) Abrechnung erfolgt bei Rindern und Schweinen nach Warmgewicht

Quelle: Bayerischer Bauernverband

3) Italien: Marktbericht Markt Modena - Preise in EUR/kg LG (exkl. USt.)

Nutzkälber/Einsteller	08.07.2024	15.07.2024	22.07.2024	29.07.2024	05.08.2024
Nutzkälber/Fleischrasse Extra Qual.	5,75-6,45	5,75-6,45	5,75-6,45	5,75-6,45	5,75-6,45
Nutzkälber/Fleischrasse	3,68-4,45	3,68-4,45	3,68-4,45	3,68-4,45	3,68-4,45
Einsteller/Limousin	4,24-4,37	4,24-4,37	4,24-4,37	4,24-4,37	4,24-4,37
Einsteller/Kreuzungen	3,94-4,05	3,94-4,05	3,94-4,05	3,94-4,05	3,94-4,05
Schlachtrinder/Jungstiere	08.07.2024	15.07.2024	22.07.2024	29.07.2024	05.08.2024
Limousin	3,83-3,90	3,83-3,90	3,83-3,90	3,83-3,90	3,83-3,90
Charolais u. Kreuzungen Extra Qual.	3,60-3,68	3,60-3,68	3,60-3,68	3,60-3,68	3,60-3,68
Schwarzbunte 1. Qual.	2,22-2,32	2,22-2,32	2,22-2,32	2,22-2,32	2,22-2,32
Schlachtrinder/Kalbinnen	08.07.2024	15.07.2024	22.07.2024	29.07.2024	05.08.2024
Limousin	3,75-3,80	3,75-3,80	3,75-3,80	3,75-3,80	3,75-3,80
Fleischrasse u. Kreuzungen	3,49-3,54	3,49-3,54	3,50-3,55	3,50-3,55	3,50-3,55

Quelle: www.borsamercimodena.it, Borsa Merci di Modena

Marktbericht Markt Modena - Fleischpreise in EUR/kg

Jungtierfleisch/Hälften	08.07.2024	15.07.2024	22.07.2024	29.07.2024	05.08.2024
Extra Qualität	6,82-7,02	6,82-7,02	6,82-7,02	6,82-7,02	6,82-7,02
1. Qualität	6,35-6,85	6,35-6,85	6,35-6,85	6,35-6,85	6,35-6,85
2. Qualität	5,70-6,05	5,70-6,05	5,70-6,05	5,70-6,05	5,70-6,05
Kalbinnenfleisch/Hälften	08.07.2024	15.07.2024	22.07.2024	29.07.2024	05.08.2024
Extra Qualität	6,99-7,16	6,99-7,16	6,99-7,16	6,99-7,16	6,99-7,16
1. Qualität	6,53-6,83	6,53-6,83	6,53-6,83	6,53-6,83	6,53-6,83
2. Qualität	6,23-6,43	6,23-6,43	6,23-6,43	6,23-6,43	6,23-6,43

Quelle: www.borsamermodena.it, Borsa Merci di Modena

4) Italien: Richtpreis Schlachtschweine in EUR/kg

Notierung vom:	18.07.2024	25.07.2024	01.08.2024
Schlachtschweine 130 - 144 kg LG	1,60	1,64	1,67-1,69

Quelle: www.listinicum.it, Commissione Unica Nazionale

5) Niederlande: Schweine und Ferkel in EUR/kg

Woche bis:	28.07.2024	04.08.2024	11.08.2024
Vion, ab Hof, exkl. USt., in EUR/kg SG Basispreis 56 % MFA, Typ A, 78 - 100 kg	1,96	1,91	1,91
Ferkel (BestPigletPrice), EUR/Stück	55,00	53,00	51,50

Quelle: VDE Varkenshandel

6) Dänemark: Produzentenpreise

Woche bis:	28.07.2024	04.08.2024	11.08.2024
Schlachtschweine, 61 % MFA in EUR/kg	1,53	1,53	1,53

Quelle: Danish Crown

7) Frankreich: Schweine in EUR/kg SG, ab Hof

Woche bis:	28.07.2024	04.08.2024	11.08.2024
Bretagne, 56 % Fleischanteil			
Montag	2,132	2,122	2,062
Donnerstag	2,132	2,072	-

Quelle: www.marche-porc-francais.com, Marché du Porc Français

8) Spanien: Mercolleida, Notierungen in EUR

Woche bis:	28.07.2024	04.08.2024	11.08.2024
Schweine in EUR/kg LG (Cerdo Selecto)	1,86	1,86	1,86
Ferkel (20 kg) in EUR/Stück (Precio Base Lleida)	57,00	54,00	51,00

Quelle: Lotja de Bellpuig

Der Marktbericht Vieh und Fleisch erscheint wöchentlich.

Dieser Bericht ist auf der Webseite der
Agrarmarkt Austria (www.ama.at) im Internet verfügbar.

Die nächste Ausgabe wird voraussichtlich am 16. August 2024 erscheinen.

Impressum

Informationen gemäß § 5 E-Commerce Gesetz und Offenlegung gemäß § 25 Mediengesetz

Medieninhaber, Herausgeber, Vertrieb: Agrarmarkt Austria

Redaktion: GB I/Abt. 3 – Referat 08

Dresdner Straße 70

1200 Wien

UID-Nr.: ATU16305503

Telefon: +43 50 3151-248

Fax: +43 50 3151-396

E-Mail: preismeldungen@ama.gv.at

Vertretungsbefugt:

- Mag.^a Lena Karasz, Vorstandsmitglied für den Geschäftsbereich I
- Dipl.-Ing. Günter Griesmayr, Vorstandsvorsitzender und Vorstandsmitglied für den Geschäftsbereich II

Die Agrarmarkt Austria ist eine gemäß § 2 AMA-Gesetz 1992, BGBl. Nr. 376/1992, eingerichtete juristische Person öffentlichen Rechts, deren Aufgaben in § 3 leg. cit. festgelegt sind. Sie unterliegt gemäß § 25 leg. cit. der Aufsicht des gemäß Bundesministeriengesetz 1986, BGBl. Nr. 76/1986, für Landwirtschaft zuständigen Mitglieds der Bundesregierung.

Hersteller: Eigendruck

Bildnachweis: www.pixabay.com

Verlagsrechte: Die in dieser Broschüre veröffentlichten Beiträge sind urheberrechtlich geschützt. Alle Rechte sind vorbehalten. Nachdruck und Auswertung der von der AGRARMARKT AUSTRIA erhobenen Daten sind mit Quellenangabe gestattet. Alle Angaben ohne Gewähr.

Im Sinne des Gleichheitsgrundsatzes haben die Ausführungen in gleicher Weise für alle Geschlechter Geltung.