



AMA
AgrarMarkt Austria

K-Ö
Gemäß des § 3 Abs. 1 Z 1 des AMA-Gesetzes 1992 (BGBl. Nr. 376/1992 i. d. g. F.)
Zertifiziertes Qualitätsmanagement-System nach ÖNORM EN ISO 9001 REG. Nr. 01537/0
Zertifiziertes Informationssicherheits-Management-System nach ÖNORM ISO/IEC 27001 REG Nr. 35/0
Zertifiziertes IT Service-Management-System nach ISO/IEC 20000-1 REG Nr. 45/0
Zertifiziertes Umweltmanagement-System nach EMAS REG Nr. AT-000680 und ÖNORM EN ISO 14001 REG Nr. 02982/0

www.ama.at



Marktbericht

VIEH UND FLEISCH | 25. Woche | 15.06.2020 – 21.06.2020

25. AUSGABE 2020

Marktübersicht

Preisbericht Österreich

Markt Österreich

Markt und Preise international

I N H A L T

I.....	MARKTÜBERSICHT	3
II.....	PREISBERICHT ÖSTERREICH	5
	A) Preisbericht	5
	B) Preisbericht – Zukauf EU	8
III.....	MARKT ÖSTERREICH	9
	C) Daten aus der Rinderdatenbank	9
	D) Lebendvermarktung von Nutzkälbern, Jung -und Jährlingsrindern in Österreich	10
	E) Zuchtrinderverkäufe	10
IV.....	GRAFIK ÖSTERREICH	11
	F) Schlachtstierpreise (E-P)	11
	G) Schlachtkalbinnenpreise (E-P)	11
	H) Schlachtkuhpreise (E-P)	11
	I) Schweinehälftenpreise (S-P)	12
	J) Vergleich der Notierungspreise für Ferkel bzw. Schweine	12
	K) Schlachtkälberpreise	12
V.....	MARKT UND PREISE INTERNATIONAL.....	13
	L) EU-Preisspiegel für Schlachtvieh	13
	M) Preisentwicklung diverser Länder für Schlachtvieh	19

I MARKTÜBERSICHT

Schlachtkälberpreise zogen an

Der durchschnittliche Auszahlungspreis der Schlachthöfe (E-P) für Jungstiere stieg in der Berichtswoche um 2 Cent auf EUR 3,58 je kg. Er lag um 0,3 % unter dem Niveau des Vorjahres.

Für Schlachtkühe wurde um 1 Cent je kg mehr bezahlt. Der Preis lag bei EUR 2,74 je kg und um 1,1 % unter dem Vorjahresniveau.

Der Preis für Kalbinnen blieb unverändert bei EUR 3,50 je kg. Damit lag der Durchschnittspreis um 2,2 % unter der Linie des Vorjahres.

Bei Schlachtkälbern stieg der Preis um 8 Cent auf EUR 5,24 je kg. Im Vergleich zur Vorjahreswoche ergab das ein Minus von 4,4 %.

Preiserwartungen Rinder für die 26. KW

Laut ARGE Rind steigen die Schlachtzahlen in Österreich etwas an. Speziell bei Jungstieren liegt der Vermarktungsschwerpunkt derzeit bei den Edelteilen, die Vorderviertel kommen preislich etwas unter Druck. Durch die bisher noch kühleren Temperaturen pendelt sich der Rindfleischkonsum etwas über dem Vorjahr ein. Die Preise für Jungstiere sind stabil. Bei Schlachtkühen nimmt das Angebot etwas zu und trifft auf eine nach wie vor gute Nachfrage. Die Preise für Schlachtkühe bleiben unverändert, Kalbinnen steigen leicht. Bei Schlachtkälbern sind Angebot und Nachfrage ausgeglichen, die Preise stabil. Europaweit bleibt das Angebot überschaubar, vor allem bei männlichen Schlachtrindern. Bei weiblichen Schlachtrindern normalisiert sich das Angebot zusehends. In Deutschland wird von einem geringfügig steigenden Angebot berichtet. Die Preise für Jungstiere tendieren leicht nach unten, während die Schlachtkuhpreise stabil bleiben.

Steigendes Interesse an Schlachtschweinen

Der Durchschnittspreis (S-P) für Schlachtschweine blieb in der Berichtswoche unverändert. Er lag bei EUR 1,74 je kg und um 7,9 % unter dem Vorjahrespreis.

Der Schlachtpreis für Zuchtsauen blieb unverändert bei EUR 1,30 je kg. Im Vergleich zum Vorjahr ergab sich ein Minus von 1,5 %.

Laut Österreichischer Schweinebörse zeigte sich der heimische Markt recht ausgeglichen, mit einem tendenziell steigenden Interesse an schlachtreifen Tieren. Durch die zügige Abholung der Partien sank das durchschnittliche Schlachtgewicht auf 97,7 kg, der niedrigste

Wert des laufenden Jahres. Vom Fleischmarkt wurden durchaus zufriedenstellende Geschäfte bei allen Absatzrichtungen gemeldet. Die Mastschweine-Notierung bleibt im Zeitraum 25. Juni bis 1. Juli unverändert bei EUR 1,63 je kg.

Ferkelangebot vollständig geräumt

Auf dem österreichischen Ferkelmarkt passten Angebot und Nachfrage gut zusammen. In allen Bundesländern konnte das mengenmäßig durchschnittliche Angebot vollständig geräumt werden. Die Notierung bleibt auch in der 26. Kalenderwoche unverändert bei EUR 2,70 je kg.

EU-weit lief der Ferkelhandel ebenfalls weitgehend ausgeglichen. Dementsprechend gab es bei den Preisen kaum Bewegung.

EU-Schweinemarkt: Belebung und Sorgen

Der EU-Schweinemarkt blieb dank eines saisonal rückläufigen Angebotes stabil. Gleichzeitig war eine Belebung der Nachfrage spürbar, vor allem in Südeuropa. Daher wurden die Notierungen in Spanien und Italien geringfügig angehoben, zumeist meldeten die Mitgliedsländer aber konstante Preise. Die vorläufige Schließung des größten deutschen Schlachthofes war aber überall das dominierende Thema. Speziell die Nachbarstaaten fürchteten Preisdruck. In Belgien und Dänemark machte sich der Ausfall des Betriebes bereits bemerkbar, da geschlachtete Schweine nicht wie sonst zur Zerlegung dorthin geliefert werden konnten.

Kritik an deutscher Fleischbranche

In Deutschland gestaltet sich die Vermarktung des kleinen Angebotes an schlachtreifen Schweinen schwierig. Durch die Schließung bei Tönnies entsteht ein Rückstau. Die fehlenden Schlacht- und Zerlegekapazitäten können von anderen Standorten und Unternehmen nicht vollständig ausgeglichen werden. Dennoch herrschte Einigkeit, dass zur Beruhigung des verunsicherten Marktes die Notierung stabil gehalten wird: Der Vereinigungspreis für Schlachtschweine beträgt bis zum 1. Juli EUR 1,66 je kg.

Am Hauptstandort der Firma Tönnies in Rheda-Wiedenbrück (Nordrhein-Westfalen) wurden mehr als 1.500 der 7.000 Mitarbeiter positiv auf COVID-19 getestet. Das führte zur Schließung des Betriebes für vorerst zwei Wochen und zu weitgehenden Einschränkungen für 640.000 Menschen in zwei Landkreisen. Folglich hat die Kritik an der deutschen Fleischbranche nochmals deutlich zugenommen. Einige Unternehmen haben bereits Änderungen angekündigt, insbesondere betreffend die feste Anstellung der Mitarbeiter.

II PREISBERICHT ÖSTERREICH

A) Preisbericht für die 25. Woche, 15. Juni 2020 bis 21. Juni 2020

1) Auszahlungspreise inkl. Zu- und Abschläge*) (EUR/kg, exkl. USt) frei Schlachthof und Umsatzmengen (Stück) der meldepflichtigen Schlachthöfe, Herkunft Österreich

Österreich ¹⁾	24. Woche 20		25. Woche 20		Vorw. ±	25. KW 19
	EUR/kg	Stück	EUR/kg	Stück	EUR/kg	EUR/kg
Jungstiere U3	3,60	689	3,60	874	0,00	3,62
Jungstiere R3	3,54	242	3,54	250	0,00	3,55
Jungstiere E-P	3,56	2.779	3,58	3.157	0,02	3,59
Ochsen U3	4,34	68	4,34	73	0,00	4,25
Ochsen R3	4,03	61	4,06	79	0,03	3,94
Ochsen E-P ⁴⁾	4,13	241	4,14	269	0,01	4,07
Kühe R3	2,88	279	2,86	315	-0,02	2,92
Kühe O3	2,59	76	2,62	112	0,03	2,70
Kühe E-P	2,73	1.634	2,74	1.956	0,01	2,77
Kalbinnen U3	3,60	320	3,60	315	0,00	3,73
Kalbinnen R3	3,47	281	3,48	270	0,01	3,56
Kalbinnen E-P	3,50	1.007	3,50	1.067	0,00	3,58
Schweine S ²⁾	1,78	36.988	1,78	43.027	0,00	1,94
Schweine E ²⁾	1,66	17.819	1,67	20.273	0,01	1,82
Schweine U ²⁾	1,66	981	1,46	1.160	0,01	1,61
Schweine S-P ²⁾	1,74	55.812	1,74	64.481	0,00	1,89
Zuchtsauen	1,30	892	1,30	1.117	0,00	1,32
Kälber E-P ³⁾	5,16	306	5,24	329	0,08	5,48
Jungrinder E-P ³⁾	4,83	242	4,79	206	-0,04	4,74

Quelle: AMA

Niederösterreich	24. Woche 20		25. Woche 20		Vorw. ±	25. KW 19
	EUR/kg	Stück	EUR/kg	Stück	EUR/kg	EUR/kg
Jungstiere U3	3,58	147	3,56	180	-0,02	3,61
Jungstiere R3	3,50	45	3,51	51	0,01	3,56
Jungstiere E-P	3,54	606	3,54	747	0,00	3,58
Ochsen U3	-	-	-	-	-	-
Ochsen R3	-	-	-	-	-	-
Ochsen E-P ⁴⁾	-	-	-	-	-	-
Kühe R3	2,78	52	2,72	65	-0,06	2,82
Kühe O3	2,36	15	2,54	21	0,18	2,58
Kühe E-P	2,66	297	2,65	383	-0,01	2,69
Kalbinnen U3	3,63	86	3,54	73	-0,09	3,78
Kalbinnen R3	3,34	48	3,39	39	0,05	3,53
Kalbinnen E-P	3,49	213	3,48	208	-0,01	3,63
Schweine S ²⁾	1,80	6.430	1,80	7.492	0,00	1,95
Schweine E ²⁾	1,68	2.951	1,68	3.313	0,00	1,83
Schweine U ²⁾	1,45	191	1,46	225	0,01	1,60
Schweine S-P ²⁾	1,76	9.575	1,75	11.040	-0,01	1,91
Zuchtsauen	1,30	158	1,29	272	-0,01	1,32
Kälber E-P ³⁾	-	-	-	-	-	-
Jungrinder E-P ³⁾	-	-	-	-	-	-

*) z.B. BIO, Mengenzuschläge, Markenprogramme, Klassifizierungskosten

1) Inkl. Salzburg und Kärnten, aus Datenschutzgründen können diese Preise und Umsatzmengen nicht veröffentlicht werden.

2) Abrechnung erfolgt nach Warmgewicht.

3) Inkl. Tirol, aus Datenschutzgründen können Bundesländerpreise und Umsatzmengen nicht veröffentlicht werden.

4) Aus Datenschutzgründen können Bundesländerwerte der einzelnen Qualitätsklassen nicht veröffentlicht werden.

Quelle: AMA

Auszahlungspreise inkl. Zu- und Abschläge*) (EUR/kg, exkl. USt) frei Schlachthof und
 Umsatzmengen (Stück) der meldepflichtigen Schlachthöfe, Herkunft Österreich

Oberösterreich	24. Woche 20		25. Woche 20		Vorw. ±	25. KW 19
	EUR/kg	Stück	EUR/kg	Stück	EUR/kg	EUR/kg
Jungstiere U3	3,61	370	3,64	517	0,03	3,63
Jungstiere R3	3,56	140	3,57	148	0,01	3,55
Jungstiere E-P	3,57	1.410	3,61	1.617	0,04	3,60
Ochsen U3	-	-	-	-	-	-
Ochsen R3	-	-	-	-	-	-
Ochsen E-P ⁴⁾	-	-	-	-	-	-
Kühe R3	2,95	136	2,90	134	-0,05	2,93
Kühe O3	2,67	29	2,63	53	-0,04	2,75
Kühe E-P	2,82	663	2,81	771	-0,01	2,83
Kalbinnen U3	3,49	119	3,54	117	0,05	3,60
Kalbinnen R3	3,46	116	3,50	109	0,04	3,50
Kalbinnen E-P	3,42	387	3,48	405	0,06	3,48
Schweine S ²⁾	1,78	11.504	1,77	12.899	-0,01	1,94
Schweine E ²⁾	1,66	4.952	1,66	5.577	0,00	1,82
Schweine U ²⁾	1,45	253	1,44	261	-0,01	1,61
Schweine S-P ²⁾	1,74	16.714	1,73	18.741	-0,01	1,89
Zuchtsauen	1,31	172	1,31	256	0,00	1,33
Kälber E-P ³⁾	-	-	-	-	-	-
Jungrinder E-P ³⁾	-	-	-	-	-	-

Quelle: AMA

Steiermark	24. Woche 20		25. Woche 20		Vorw. ±	25. KW 19
	EUR/kg	Stück	EUR/kg	Stück	EUR/kg	EUR/kg
Jungstiere U3	3,57	55	3,51	66	-0,06	3,59
Jungstiere R3	3,43	22	3,44	17	0,01	3,56
Jungstiere E-P	3,54	359	3,53	386	-0,01	3,58
Ochsen U3	-	-	-	-	-	-
Ochsen R3	-	-	-	-	-	-
Ochsen E-P ⁴⁾	-	-	-	-	-	-
Kühe R3	2,76	25	2,84	60	0,08	2,91
Kühe O3	2,52	4	-	-	-	2,50
Kühe E-P	2,71	178	2,78	342	0,07	2,79
Kalbinnen U3	3,55	29	3,53	45	-0,02	3,83
Kalbinnen R3	3,48	28	3,35	38	-0,13	3,58
Kalbinnen E-P	3,56	91	3,39	138	-0,17	3,67
Schweine S ²⁾	1,78	18.178	1,78	21.648	0,00	1,93
Schweine E ²⁾	1,66	9.316	1,67	10.691	0,01	1,82
Schweine U ²⁾	1,44	516	1,46	631	0,02	1,61
Schweine S-P ²⁾	1,74	28.026	1,74	32.976	0,00	1,89
Zuchtsauen	1,30	547	1,30	574	0,00	1,32
Kälber E-P ³⁾	-	-	-	-	-	-
Jungrinder E-P ³⁾	-	-	-	-	-	-

*) z.B. BIO, Mengenzuschläge, Markenprogramme, Klassifizierungskosten

1) Inkl. Salzburg und Kärnten, aus Datenschutzgründen können diese Preise und Umsatzmengen nicht veröffentlicht werden.

2) Abrechnung erfolgt nach Warmgewicht.

3) Inkl. Tirol, aus Datenschutzgründen können Bundesländerpreise und Umsatzmengen nicht veröffentlicht werden.

4) Aus Datenschutzgründen können Bundesländerwerte der einzelnen Qualitätsklassen nicht veröffentlicht werden.

Quelle: AMA

2) Notierungspreise in EUR/kg (exkl. USt.):

Schweinebörse Österreich	11.06.20-17.06.20	18.06.20-24.06.20	25.06.20-01.07.20
Mastschw. 56% MFA (notiert frei Rampe)	1,63	1,63	1,63
Zuchten (notiert frei Rampe)	1,36	1,36	1,36

EZG Gut Streitdorf	24. Woche 20	25. Woche 20	26. Woche 20
ÖHYB-Ferkel bis 25 kg	2,70	2,70	2,70

Quelle: Erzeugergemeinschaften

3) Schafpreise in EUR/kg (exkl. USt.) für Frischware:

	23. Woche 20	24. Woche 20	25. Woche 20
Schlachtlämmer (17 - 22 kg SG)	5,61	5,48	5,51

Quelle: AMA

4) Verkaufspreise der Österr. Schaf- und Ziegenbörse in EUR/kg (exkl. USt.) für die 25. Woche 2020:

Lebendpreis	Stück	Gesamtgewicht	Durchschnittspreis
Lämmer Kategorie I	1.172	49.510,50	2,47
Lämmer Kategorie I (Bio)	11	504,00	2,52
Lämmer Kategorie II / III	76	3.039,00	1,81
Lämmer Kategorie II / III (Bio)	7	245,00	1,40
Altschafe / Altwidder	91	6.371,35	0,52
Altziegen / Altböcke	-	-	-
Kitze	6	164,00	2,30
Kitze (Bio)	-	-	-
Fleischpreise	Stück	Gesamtgewicht	Durchschnittspreis
Lämmer Kategorie I	85	1.737,12	5,65
Lämmer Kategorie I (Bio)	148	2.952,49	6,09
Lämmer Kategorie II / III	-	-	-
Lämmer Kategorie II / III (Bio)	2	30,21	4,13
Altschafe / Altwidder	-	-	-
Altziegen / Altböcke	-	-	-
Kitze (Bio)	110	1.043,46	8,38

Quelle: Österreichische Schaf- und Ziegenbörse reg. Gen. m. b. H.

5) Preis- bzw. Markterwartungen für Schlachtrinder in EUR/kg, exkl. USt.:

Rinderbörse Österreich	24. Woche 2020	25. Woche 2020	26. Woche 2020
Jungstier HK R2/3	3,20	3,20	3,20
Kalbin HK R2/3	2,93	2,93	2,98
Kuh HK R2/3	2,20	2,23	2,23
Schlachtkälber HK R2/3	5,05	5,15	5,15

Quelle: www.rinderboerse.at

6) Marktpreise für Futtermittelmischungen in EUR/100kg, exkl. USt.:

	März 2020	April 2020	Mai 2020
Schweinemastfutter (Alleinfutter) GVO frei	28,50	28,39	28,27
Schweinemastfutter (Alleinfutter) GVO	24,64	25,61	25,27

Gewichtete Durchschnittspreise; frei Betrieb; Mindestabnahmemenge ca. 3 Tonnen lose Staffel; konventionelles Futter, exkl. BIO-Ware

Quelle: AMA

B) Preisbericht – Zukauf EU* für 30. März 2020 bis 03. Mai 2020

1) Preise (EUR/kg, exkl. USt.) und Umsatzmengen (Stück) der meldepflichtigen Schlachthöfe

	März 2020		April 2020		± Vormonat	April 2019
	EUR/kg	Stück	EUR/kg	Stück	EUR/kg	EUR/kg
Deutschland						
Jungstiere E-P	3,51	1	-	-	-	-
Stierfleisch E-P	2,70	1	-	-	-	-
Kühe E-P	2,49	17	2,26	7	-0,23	2,15
Schweine S-P **	2,00	30.477	1,87	28.335	-0,13	1,73
Slowenien						
Jungstiere E-P	3,40	464	3,18	271	-0,22	3,47
Stierfleisch E-P	2,94	15	3,01	21	0,07	3,19
Kühe E-P	2,60	533	2,29	266	-0,31	2,78
Kalbinnen E-P	3,19	149	2,96	164	-0,23	3,39
Schweine S-P **	2,04	905	1,93	1.813	-0,11	-
Tschechien						
Jungstiere E-P	3,34	1.230	3,14	1.142	-0,20	3,40
Stierfleisch E-P	3,14	61	2,91	123	-0,23	3,17
Kühe E-P	2,60	1.139	2,31	1.346	-0,29	2,88
Kalbinnen E-P	3,08	563	2,59	430	-0,49	3,31
Schweine S-P **	1,92	539	1,79	719	-0,13	1,65
Slowakei						
Jungstiere E-P	3,19	32	-	-	-	3,34
Stierfleisch E-P	2,89	13	-	-	-	3,50
Kühe E-P	2,25	172	1,91	185	-0,34	2,50
Kalbinnen E-P	3,09	15	2,79	9	-0,30	2,65
Ungarn						
Jungstiere E-P	3,31	408	3,12	322	-0,19	3,38
Stierfleisch E-P	3,15	75	2,89	58	-0,26	3,16
Kühe E-P	2,54	234	2,13	160	-0,41	2,67
Kalbinnen E-P	3,19	257	3,01	194	-0,18	3,23
Schweine S-P **	1,96	2.220	1,82	2.654	-0,14	1,65
Kroatien						
Kühe E-P	2,55	164	2,60	57	0,05	2,70
Kalbinnen E-P	3,07	20	2,91	2	-0,16	3,24
Schweine S-P **	2,01	750	-	-	-	1,54
Niederlande						
Schweine S-P **	2,05	4.168	1,94	4.963	-0,11	1,78
Rumänien						
Jungstiere E-P	3,18	7	-	-	-	-
Frankreich						
Kühe E-P	2,50	1	1,97	1	-0,53	-

* Schlachttiere wurden aus EU-Staaten lebend zugekauft und in Österreich geschlachtet.

** Abrechnung erfolgt nach Warmgewicht.

Quelle: AMA

III MARKT ÖSTERREICH

C) Daten aus der Rinderdatenbank

2020		Jän.	Feb.	März	April	Mai	Juni	Juli	Aug.	Sept.	Okt.	Nov.	Dez.	Jahr
Schlachtungen bis 8 Monate														
AT ¹⁾	♂	3.450	3.0967	3.315	3.158									13.020
	♀	1.975	1.725	1.839	1.897									7.436
andere Länder ²⁾	♂	5	5	4	4									18
	♀	5	4	3	1									13
Schlachtungen über 8 Monate														
AT ¹⁾	♂	23.224	20.508	25.208	21.465									90.405
	♀	23.334	19.511	20.420	16.497									79.762
andere Länder ²⁾	♂	2.201	2.154	2.835	2.009									9.199
	♀	6.957	5.174	3.984	3.799									19.914
Schlachtungen gesamt														
AT ¹⁾	♂	26.674	23.605	28.523	24.623									103.425
	♀	25.309	21.236	22.259	18.394									87.198
	gesamt	51.983	44.841	50.782	43.017									190.623
andere Länder ²⁾	♂	2.206	2.159	2.839	2.013									9.217
	♀	6.962	5.178	3.987	3.800									19.927
	gesamt	9.168	7.337	6.826	5.813									29.144
Versendungen und Exporte von Lebendrindern in Stück														
in EU-Länder	♂	5.533	4.057	3.670	2.781									16.041
	♀	3.881	2.634	2.342	2.711									11.568
Zugänge und Importe von Lebendrindern in Stück														
aus EU-Ländern	♂	10	11	8	14									43
	♀	58	69	39	21									187

Schlachtungen gesamt, getrennt nach Herkunftsländern für Jänner bis April 2020

	BE	CH	CZ	DE	DK	FR	HR	HU	IT	LT	LU	LV	NL	PL	RO	SI	SK	UK	ges.
♂	1	1	5.097	157	0	5	6	2.316	2	1	0	69	0	0	19	1.221	321	1	9.217
♀	0	4	8.999	346	13	45	1.034	4.107	5	0	7	214	51	16	21	2.833	2.227	5	19.927
gesamt	1	5	14.096	503	13	50	1.040	6.423	7	1	7	283	51	16	40	4.054	2.548	6	29.144
in %	0,00	0,02	48,37	1,73	0,04	0,17	3,57	22,04	0,02	0,00	0,02	0,97	0,17	0,05	0,14	13,91	8,74	0,02	100,00

1) Geburt und Schlachtung der Rinder in Österreich

2) Geburt der Rinder nicht in Österreich, geschlachtet in Österreich; 2018 wurden 99,07% der Rinder direkt zur Schlachtung nach Österreich verbracht; 0,93% der Rinder wurden bereits vor der Schlachtung in Österreich gehalten.

AT= Österreich, ♂= männlich, ♀=weiblich, BE= Belgien, BG= Bulgarien, CH= Schweiz, CZ= Tschechien, DE= Deutschland, DK= Dänemark, EE= Estland, EL= Griechenland, ES= Spanien, FR= Frankreich, HR= Kroatien, HU= Ungarn, IE= Irland, IT= Italien, LT= Litauen, LU= Luxemburg, LV= Lettland, NL= Niederlande, PL= Polen, PT= Portugal, RO= Rumänien, SE= Schweden, SI= Slowenien, SK= Slowakei, UK= Vereinigtes Königreich

Quelle: AMA

D) Lebendvermarktung von Nutzkälbern, Jung- und Jährlingsrindern in Österreich

1) Männliche Nutzkälber zwischen 8 Tagen und vier Wochen in EUR/Stück (exkl. USt.)

	25. Woche 20			25. KW 19
	Stück	Ø Gewicht	EUR/Stück	EUR/Stück
Stierkälber - Milchrasen	22	64,73	83,34	127,08
Stierkälber - Fleischrasen *)	71	80,92	378,60	373,26

*) Fleischrasen, Zweinutzungsrasen oder aus einer Kreuzung mit einer Fleischrasse

Quelle: AMA

2) Jungrinder und Jährlingsrinder in EUR/kg (exkl. USt.)

	25. Woche 20			25. KW 19
	Stück	Ø Gewicht	EUR/kg	EUR/kg
Jungrinder	228	302,89	2,27	2,17
Jährlingsrinder - männlich	9	422,44	1,89	2,18
Jährlingsrinder - weiblich	17	438,53	1,53	1,90

Jungrinder: männlich und weiblich, 6 bis 11 Monate, zur Mastung; Jährlingsrinder: 12 bis 23 Monate, zur Mastung

Quelle: AMA

E) Zuchtrinderverkäufe

1) Versteigerungen, Nettopreise in EUR

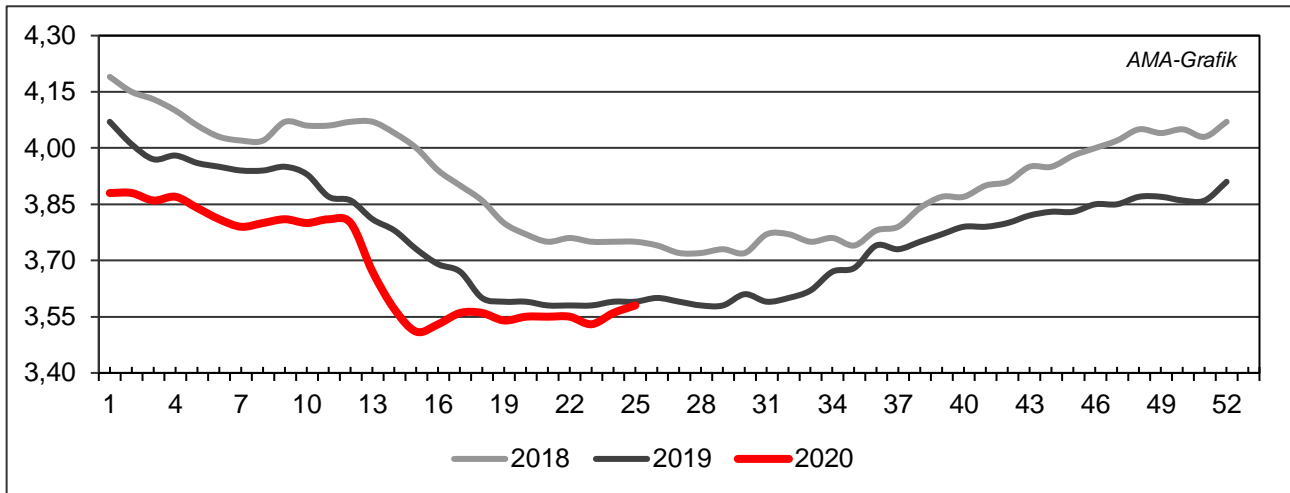
St. Donat, am 18. Juni 2020

	Rasse	aufgetrieben	verkauft	Durchschnittspreis
Stiere	Fleckvieh	24	15	2.343,00
Jungkühe	Fleckvieh	11	11	1.825,00
Trächtige Kalbinnen	Fleckvieh	29	29	1.821,00
Jungkalbinnen	Fleckvieh	2	2	770,00
Zuchtkälber weiblich	Fleckvieh	12	11	577,00
Stiere	Charolais	3	1	2.400,00

Quelle: kärntnerrind ZVB

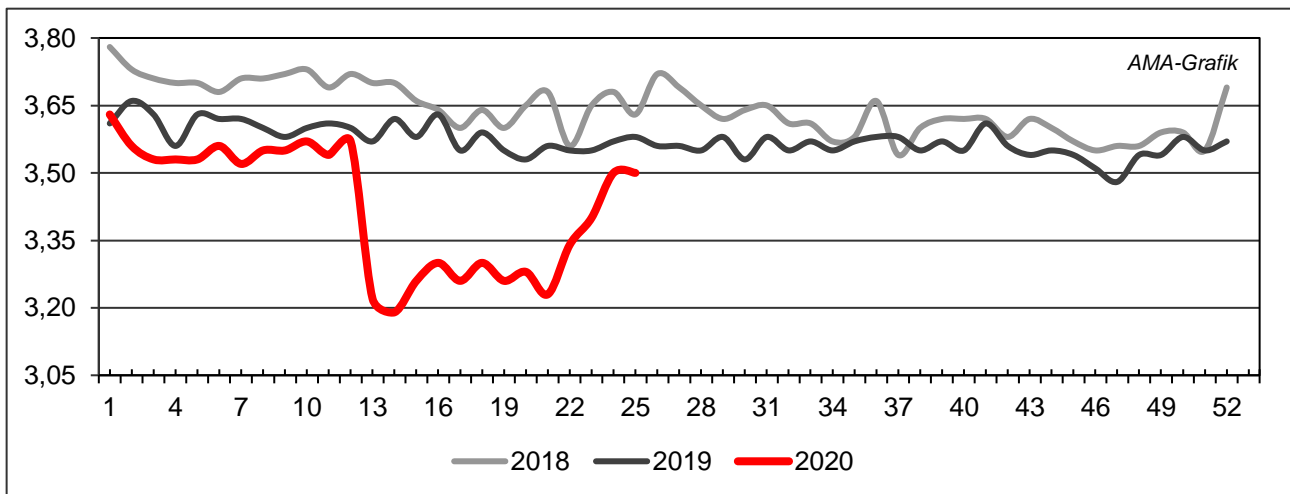
IV GRAFIK ÖSTERREICH

F) Schlachtstierpreise (E-P) in EUR/kg, exkl. USt.



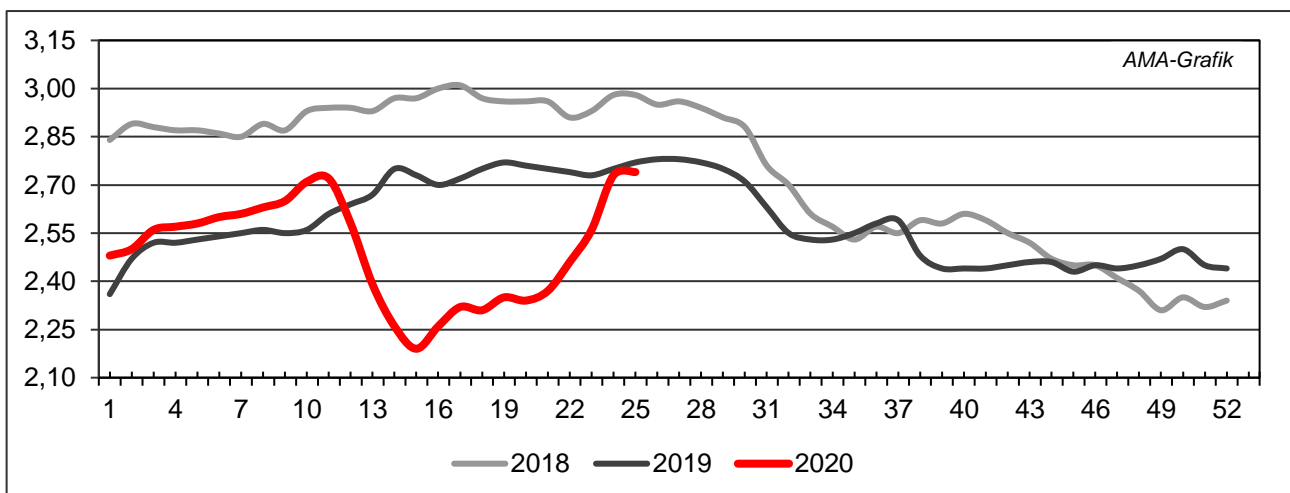
Quelle: AMA

G) Schlachtkalbinnenpreise (E-P) in EUR/kg, exkl. USt.



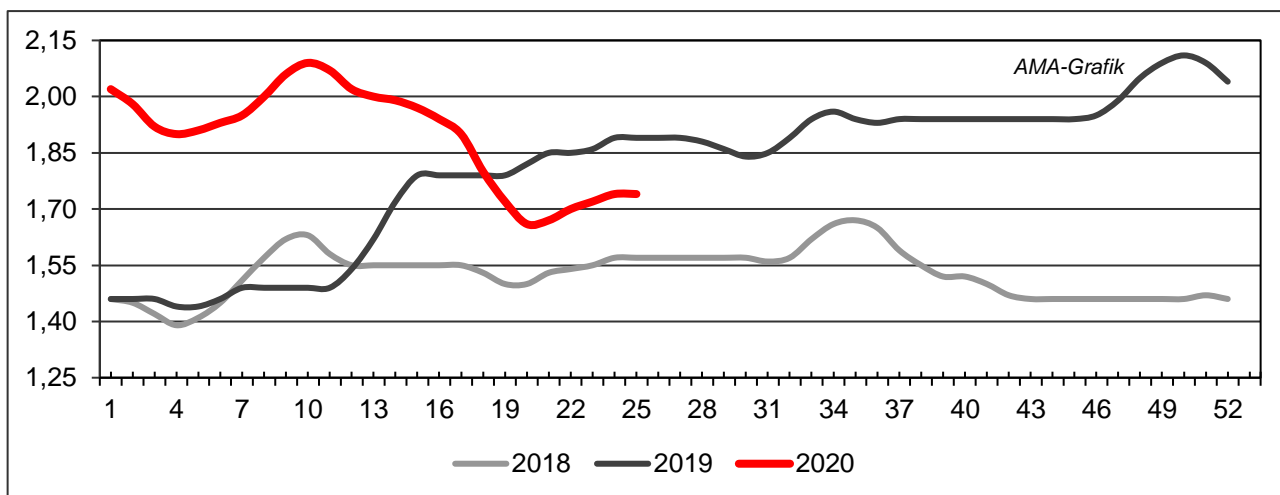
Quelle: AMA

H) Schlachtkuhpreise (E-P) in EUR/kg, exkl. USt.



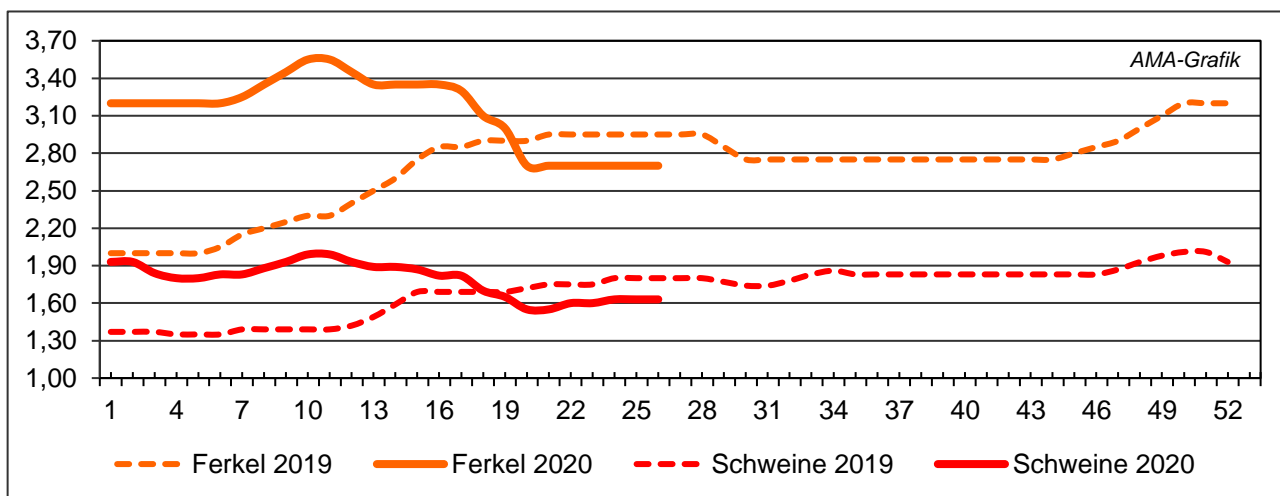
Quelle: AMA

I) Schweinehälftenpreise (S-P) in EUR/kg, exkl. USt.



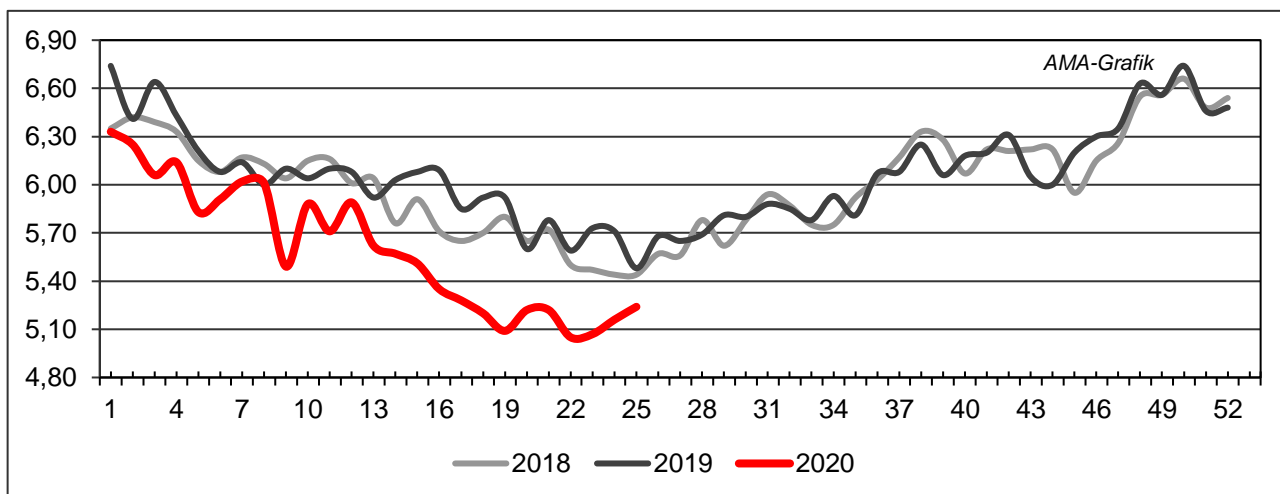
Quelle: AMA

J) Vergleich der Notierungspreise für Ferkel bzw. Schweine in EUR/kg, exkl. USt.



Quelle: Erzeugergemeinschaften

K) Schlachtkälberpreise in EUR/kg, exkl. USt.



Quelle: AMA

V MARKT UND PREISE INTERNATIONAL

L) EU-Preisspiegel für Schlachtvieh

1) Marktpreise für die Qualitätsklassen URO (EUR/100 kg Schlachtgewicht, kalt) der Mitgliedsländer

Woche bis:	Jungstierfleisch A UR(O)			Ochsenfleisch C UR(O)			Jungrinder Z UR(O)		
	31.05.2020	07.06.2020	14.06.2020	31.05.2020	07.06.2020	14.06.2020	31.05.2020	07.06.2020	14.06.2020
Belgien	335,67	335,77	335,86	-	-	-	-	-	-
Bulgarien	-	-	-	-	-	-	-	-	-
Tschechien	303,33	307,68	308,02	-	-	-	-	-	-
Dänemark	313,09	313,59	314,99	-	-	-	344,30	343,73	343,78
Deutschland	348,10	349,88	348,19	-	-	-	-	-	-
Estland	-	299,82	299,89	-	-	-	-	-	-
Irland	-	-	-	369,05	368,24	367,48	-	-	-
Griechenland	413,42	413,42	413,42	-	-	-	-	-	-
Spanien	342,25	343,14	337,88	-	-	-	362,18	359,98	360,38
Frankreich	364,90	365,80	364,87	348,92	351,33	353,95	-	-	-
Kroatien	331,43	334,78	335,23	-	-	-	-	-	-
Italien	389,64	385,10	374,31	-	-	-	382,34	396,53	418,02
Zypern	-	-	-	-	-	-	-	-	-
Lettland	233,79	272,09	268,18	-	-	-	-	214,09	226,64
Litauen	266,11	272,22	275,03	-	-	-	-	-	-
Luxemburg	380,99	384,86	381,44	-	-	-	-	-	-
Ungarn	206,21	229,30	207,65	-	-	-	-	-	-
Malta	-	-	-	-	-	-	-	-	-
Niederlande	276,17	275,94	285,21	-	-	-	260,71	263,70	658,09
ÖSTERREICH	337,63	337,77	338,40	-	-	-	453,73	458,81	469,89
Polen	288,62	289,02	287,97	-	-	-	253,18	283,84	279,55
Portugal	334,31	361,74	360,57	-	-	-	343,51	364,82	354,87
Rumänien	299,43	307,09	315,55	-	-	-	311,93	296,93	312,64
Slowenien	298,99	298,97	298,80	-	-	-	-	315,14	342,06
Slowakei	323,89	330,70	330,62	-	-	-	-	-	-
Finnland	374,61	373,19	373,70	-	-	-	-	-	-
Schweden	422,76	426,67	423,39	-	-	-	414,33	422,92	420,34
EU	349,55	350,53	347,61	364,90	364,76	364,69	347,29	346,87	390,17

Quelle: http://ec.europa.eu/agriculture/market-observatory/meat/beef/statistics_en.htm, Europäische Kommission

2) Rinder (EUR/100 kg Schlachtgewicht, kalt)

Woche bis:	Jungrinder R3			Jungstiere R3			Ochsen R3			Kühe O3			Kalbinnen R3		
	31.05.	07.06.	14.06.	31.05.	07.06.	14.06.	31.05.	07.06.	14.06.	31.05.	07.06.	14.06.	31.05.	07.06.	14.06.
Belgien	-	-	-	297,00	297,00	297,00	-	-	-	239,67	243,20	244,88	308,00	308,00	311,00
Bulgarien	-	-	-	-	-	-	-	-	-	265,22	265,22	291,94	-	-	-
Tschechien	-	-	-	306,35	309,54	309,14	-	-	-	209,59	208,82	216,20	230,43	240,80	246,19
Dänemark	337,85	339,23	337,60	319,88	321,39	321,77	311,70	390,20	393,40	268,11	270,28	268,93	324,17	327,42	326,20
Deutschland	-	-	-	353,53	355,55	354,01	-	378,87	360,00	258,22	265,11	269,75	323,11	326,85	327,29
Estland	-	-	-	-	311,56	306,80	-	-	-	240,97	234,31	237,56	-	-	-
Irland	362,35	353,38	349,90	350,21	350,85	347,51	361,70	361,51	361,42	279,96	275,80	271,18	366,93	366,58	365,70
Griechenland	-	-	-	-	-	-	-	-	-	199,30	199,30	199,30	-	-	-
Spanien	365,22	361,93	364,53	348,56	351,51	348,22	-	-	-	222,43	230,05	238,70	352,11	350,21	349,06
Frankreich	-	-	-	365,00	366,00	366,00	361,00	366,00	373,00	308,00	310,00	312,00	400,00	403,00	406,00
Kroatien	-	-	-	339,15	339,65	340,11	-	-	-	-	215,35	215,64	332,16	334,90	335,35
Italien	-	-	432,93	376,99	404,09	359,48	-	-	-	250,15	254,97	258,57	340,93	364,74	348,38
Zypern	-	-	-	-	-	-	-	-	-	-	-	-	-	-	-
Lettland	-	-	-	-	279,62	274,14	-	-	-	209,47	209,31	209,49	218,23	180,74	220,16
Litauen	-	-	-	255,26	268,14	267,71	-	-	-	238,64	227,10	243,23	235,96	240,57	281,92
Luxemburg	-	-	-	358,09	346,72	358,29	343,00	392,00	418,56	263,52	262,35	269,60	393,18	393,86	392,00
Ungarn	-	-	-	-	-	-	-	-	-	184,42	191,39	193,19	177,03	186,54	209,61
Malta	-	-	-	-	-	-	-	-	-	222,84	222,84	222,84	-	-	-
Niederlande	263,00	266,00	-	286,00	284,00	303,00	-	-	-	253,00	258,00	268,00	293,00	294,00	300,00
ÖSTERREICH	450,28	464,91	484,40	347,98	346,26	347,71	392,62	404,78	403,47	231,29	235,88	247,57	321,97	328,51	338,77
Polen	-	282,82	286,79	282,15	285,08	282,52	-	-	-	237,78	237,00	238,47	295,60	296,37	294,89
Portugal	368,87	374,96	368,22	349,48	386,67	386,72	326,89	450,00	-	193,80	190,60	191,17	373,16	376,70	376,82
Rumänien	-	285,73	-	327,62	301,71	371,20	256,97	-	332,54	242,64	238,68	247,26	262,56	286,48	304,11
Slowenien	-	-	-	305,18	308,36	307,66	-	310,00	295,00	190,89	204,68	212,49	293,96	294,27	295,36
Slowakei	-	-	-	360,73	370,36	359,45	-	-	-	184,25	194,15	186,60	-	-	-
Finnland	-	-	-	389,37	383,95	386,06	-	-	-	295,91	298,39	296,02	380,37	380,23	388,07
Schweden	442,93	443,96	429,42	420,14	427,88	423,49	418,91	434,77	431,33	383,59	386,33	388,50	422,23	420,31	422,06
EU	358,11	355,58	363,50	348,81	351,54	349,59	363,16	366,80	366,74	265,64	268,72	272,68	359,49	361,96	363,06

 Quelle: http://ec.europa.eu/agriculture/market-observatory/meat/beef/statistics_en.htm, Europäische Kommission

3) Marktpreis für geschlachtete Schafe (EUR/100 kg)

	Woche bis:	24.05.2020	31.05.2020	07.06.2020	14.06.2020	Vorwoche ±
SCHWERE LÄMMER	Belgien	546,50	551,00	543,90	537,20	-6,70
	Deutschland	619,42	606,22	617,83	605,10	-12,73
	Spanien	496,50	512,30	518,83	538,92	20,09
	Frankreich	647,00	649,00	656,00	658,00	2,00
	Kroatien	520,73	541,99	562,79	462,44	-100,35
	Irland	578,58	559,57	542,94	540,59	-2,35
	Italien	520,00	525,00	501,00	501,00	0,00
	Zypern	515,00	522,00	539,00	548,00	9,00
	Lettland	373,88	377,50	374,99	453,64	78,65
	Litauen	-	-	468,94	-	-
	Ungarn	535,62	522,76	535,67	538,36	2,69
	Niederlande	589,99	606,20	611,22	585,21	-26,01
	ÖSTERREICH	560,00	555,00	561,00	538,00	-23,00
	Portugal	428,50	423,50	428,50	428,50	0,00
	Rumänien	317,44	230,96	247,87	282,91	35,04
	Slowenien	583,68	564,09	577,90	561,28	-16,62
	Finnland	369,31	364,40	364,40	364,40	0,00
	Schweden	608,45	618,58	600,75	610,19	9,44
	<i>EU</i>	<i>576,49</i>	<i>572,26</i>	<i>572,63</i>	<i>574,88</i>	<i>2,25</i>
	LEICHTE LÄMMER	Bulgarien	649,34	652,17	653,50	652,31
Griechenland		462,30	461,12	463,13	463,13	0,00
Spanien		531,65	547,31	553,22	572,83	19,61
Kroatien		638,00	619,27	615,41	562,60	-52,81
Italien		612,00	615,00	607,00	602,00	-5,00
Lettland		414,69	370,88	349,53	445,75	96,22
Ungarn		554,42	551,31	562,52	578,81	16,29
Portugal		528,90	532,30	553,10	553,10	0,00
Slowenien		539,78	533,05	559,02	578,58	19,56
<i>EU</i>		<i>527,07</i>	<i>535,06</i>	<i>537,91</i>	<i>546,52</i>	<i>8,61</i>

 Quelle: http://ec.europa.eu/agriculture/sheep-goats/presentations/index_en.htm, Europäische Kommission

4) Schweine, Klasse S (EUR/100 kg Schlachtgewicht, kalt)

Woche bis:	24.05.2020	31.05.2020	07.06.2020	14.06.2020	Vorwoche ±
Belgien	130,70	133,70	143,70	144,40	0,70
Tschechien	152,92	157,65	160,20	160,01	-0,19
Dänemark	184,40	179,99	177,06	173,43	-3,63
Deutschland	172,26	174,57	175,09	175,26	0,17
Estland	175,35	176,69	167,89	166,54	-1,35
Griechenland	177,36	172,71	170,86	170,86	0,00
Spanien	159,50	161,39	163,08	164,39	1,31
Frankreich	156,00	154,00	154,00	154,00	0,00
Kroatien	171,62	173,99	173,52	173,76	0,24
Irland	168,43	164,26	162,76	162,76	0,00
Lettland	143,14	147,45	149,69	151,79	2,10
Litauen	144,42	150,96	155,36	157,56	2,20
Ungarn	156,73	164,77	165,78	167,17	1,40
Niederlande	142,61	146,92	148,22	152,07	3,85
ÖSTERREICH	173,66	177,42	179,23	180,74	1,51
Polen	150,87	168,86	168,94	166,00	-2,94
Portugal	162,00	163,00	164,00	165,00	1,00
Rumänien	146,55	144,34	147,44	156,10	8,66
Slowenien	179,64	184,89	183,75	188,07	4,32
Slowakei	146,07	151,72	158,47	158,06	-0,41
Finnland	178,03	179,03	177,78	179,04	1,26
Schweden	188,79	189,32	190,87	191,38	0,51
<i>EU</i>	<i>161,34</i>	<i>163,32</i>	<i>164,58</i>	<i>165,06</i>	<i>0,49</i>

 Quelle: http://ec.europa.eu/agriculture/market-observatory/meat/pigmeat/statistics_en.htm, Europäische Kommission

5) Schweine, Klasse E (EUR/100 kg Schlachtgewicht, kalt)

Woche bis:	24.05.2020	31.05.2020	07.06.2020	14.06.2020	Vorwoche ±
Belgien	121,80	126,40	135,90	136,60	0,70
Bulgarien	203,90	200,20	97,90	96,00	-1,90
Tschechien	148,32	152,77	155,44	154,98	-0,46
Dänemark	178,63	173,96	171,83	167,79	-4,03
Deutschland	168,83	171,21	172,07	172,17	0,10
Estland	169,15	171,28	161,47	160,52	-0,95
Griechenland	177,36	172,71	170,86	170,86	0,00
Spanien	158,86	155,07	156,07	156,83	0,76
Frankreich	149,00	147,00	147,00	147,00	0,00
Kroatien	167,00	170,17	170,48	170,72	0,23
Irland	167,74	164,16	162,20	162,20	0,00
Zypern	154,72	138,53	138,84	139,64	0,80
Lettland	142,42	151,29	153,81	155,90	2,08
Litauen	141,72	148,33	152,93	155,06	2,13
Ungarn	155,34	161,91	162,87	163,97	1,10
Niederlande	141,47	145,78	147,08	150,93	3,85
ÖSTERREICH	161,87	165,21	167,57	168,77	1,20
Polen	149,09	167,19	166,81	163,89	-2,92
Portugal	159,00	160,00	162,00	163,00	1,00
Rumänien	145,44	144,50	147,66	154,22	6,56
Slowenien	173,01	170,15	168,70	173,54	4,84
Slowakei	146,64	152,23	157,79	157,45	-0,34
Finnland	173,71	173,79	173,26	173,35	0,09
Schweden	185,76	186,86	188,19	188,61	0,42
<i>EU</i>	<i>159,42</i>	<i>162,91</i>	<i>162,72</i>	<i>162,63</i>	<i>-0,09</i>

 Quelle: http://ec.europa.eu/agriculture/market-observatory/meat/pigmeat/statistics_en.htm, Europäische Kommission

6) Ferkel, (EUR/Stück)

Woche bis:	24.05.2020	31.05.2020	07.06.2020	14.06.2020	Vorwoche ±
Belgien	40,25	42,50	44,50	44,50	0,00
Dänemark	64,10	62,50	60,76	59,15	-1,61
Deutschland	58,80	59,70	59,90	60,00	0,10
Spanien	41,24	40,66	42,86	42,86	0,00
Frankreich	40,00	39,00	36,40	34,20	-2,20
Kroatien	61,78	60,63	60,70	60,78	0,08
Italien	69,65	69,65	69,65	60,05	-9,60
Ungarn	63,10	63,10	64,22	64,22	0,00
Niederlande	34,00	36,00	36,50	37,25	0,75
Polen	56,15	60,06	65,80	64,24	-1,56
Portugal	44,00	44,00	44,00	44,00	0,00
Finnland	45,39	44,75	44,10	42,91	-1,19
Schweden	78,77	80,61	76,33	78,57	2,24
<i>EU</i>	<i>50,77</i>	<i>51,09</i>	<i>51,82</i>	<i>50,84</i>	<i>-0,98</i>

Quelle: http://ec.europa.eu/agriculture/market-observatory/meat/pigmeat/statistics_en.htm, Europäische Kommission

M) Preisentwicklung diverser Länder für Schlachtvieh

1) Deutschland gesamt: frei Schlachtstätte je kg SG in EUR ohne MwSt.

Woche bis:	31.05.2020	07.06.2020	14.06.2020	21.06.2020	Vorw. ±
Jungstiere U3	3,53	3,55	3,54	3,54	0,00
Jungstiere R3	3,47	3,49	3,47	3,48	0,01
Jungstiere O3	3,23	3,26	3,23	3,24	0,01
Kalbinnen R3	3,24	3,27	3,29	3,31	0,02
Kühe R3	2,68	2,75	2,82	2,86	0,04
Kühe O3	2,53	2,60	2,64	2,68	0,04
Kälber, pauschal	3,22	3,26	3,21	3,29	0,08
Schweine S	1,71	1,72	1,72	1,71	-0,01
Schweine E	1,68	1,69	1,69	1,68	-0,01
Lämmer, pauschal	5,94	6,06	5,93	5,92	-0,01

Quelle: Bundesministerium für Ernährung, Landwirtschaft und Verbraucherschutz (BLE; Deutschland)

2) Preise frei Schlachtstätte in Bayern*) (EUR/kg Schlachtgewicht)

Woche bis:	31.05.2020	07.06.2020	14.06.2020	21.06.2020	Vorw. ±
Jungstiere U3	3,53	3,55	3,52	3,50	-0,02
Jungstiere R3	3,50	3,51	3,48	3,45	-0,03
Jungstiere E-P	3,51	3,52	3,48	3,47	-0,01
Kalbinnen U3	3,28	3,31	3,32	3,34	0,02
Kalbinnen R3	3,24	3,27	3,27	3,28	0,01
Kalbinnen E-P	3,16	3,19	3,20	3,21	0,01
Kühe U3	2,81	2,90	2,96	3,01	0,05
Kühe R3	2,68	2,76	2,82	2,87	0,05
Kühe E-P	2,56	2,66	2,71	2,76	0,05
Schweine E	1,68	1,70	1,70	1,69	-0,01
Schweine S-P	1,70	1,71	1,71	1,71	0,00

*) Abrechnung erfolgt bei Rindern und Schweinen nach Warmgewicht.

Quelle: Bayerischer Bauernverband

3) Italien: Marktbericht Markt Modena - Preise in EUR/kg LG (exkl. USt.)

Nutzkälber/Einsteller	18.05.2020	25.05.2020	08.06.2020	15.06.2020	22.06.2020
Nutzkälber/Fleischrasse Extra Qual.	4,75-5,30	4,85-5,40	4,85-5,40	4,85-5,40	4,85-5,40
Nutzkälber/Fleischrasse	3,48-4,25	3,58-4,35	3,58-4,35	3,58-4,35	3,58-4,35
Einsteller/Limosin	2,97-3,07	2,97-3,07	2,97-3,07	2,97-3,07	2,97-3,07
Einsteller/Kreuzungen	2,72-2,80	2,72-2,80	2,77-2,85	2,77-2,85	2,77-2,85
Schlachtrinder/Jungstiere	18.05.2020	25.05.2020	08.06.2020	15.06.2020	22.06.2020
Limousin	2,79-2,87	2,77-2,85	2,77-2,85	2,77-2,85	2,77-2,85
Charolais u. Kreuzungen 1. Qual.	2,46-2,54	2,43-2,51	2,43-2,51	2,43-2,51	2,43-2,51
Kreuzungen nat. 1. Qual.	2,43-2,50	2,40-2,47	2,40-2,47	2,40-2,47	2,40-2,47
Schwarzbunte 1. Qual.	1,30-1,40	1,28-1,38	1,28-1,38	1,28-1,38	1,28-1,38
Schlachtrinder/Kalbinnen	18.05.2020	25.05.2020	08.06.2020	15.06.2020	22.06.2020
Limousin	2,83-2,93	2,83-2,93	2,83-2,93	2,83-2,93	2,83-2,93
Fleischrasse u. Kreuzungen	2,54-2,61	2,54-2,61	2,54-2,61	2,54-2,61	2,54-2,61

Quelle: www.borsamercimodena.it, Borsa Merci di Modena

Marktbericht Markt Modena - Fleischpreise in EUR/kg

Jungstierfleisch/Hälften	18.05.2020	25.05.2020	08.06.2020	15.06.2020	22.06.2020
Extra Qualität	5,30-5,50	5,27-5,47	5,27-5,47	5,27-5,47	5,27-5,47
1. Qualität	4,65-5,15	4,60-5,10	4,60-5,10	4,60-5,10	4,60-5,10
2. Qualität	4,25-4,55	4,20-4,50	4,20-4,50	4,20-4,50	4,20-4,50
Kalbinnenfleisch/Hälften	18.05.2020	25.05.2020	08.06.2020	15.06.2020	22.06.2020
Extra Qualität	5,40-5,70	5,40-5,70	5,40-5,70	5,40-5,70	5,40-5,70
1. Qualität	4,95-5,35	4,95-5,35	4,95-5,35	4,95-5,35	4,95-5,35
2. Qualität	4,70-4,90	4,70-4,90	4,70-4,90	4,70-4,90	4,70-4,90

Quelle: www.borsamermodena.it, Borsa Merci di Modena

4) Italien: Richtpreis Schlachtschweine in EUR/kg

Notierung vom:	04.06.2020	11.06.2020	18.06.2020
Schlachtschweine 130 - 144 kg LG	0,80-0,81	0,80-0,81	0,82-0,84

Quelle: www.listinicum.it, Commissione Unica Nazionale

5) Niederlande: Schweine und Ferkel in EUR/kg

Woche bis:	14.06.2020	21.06.2020	28.06.2020
Vion, ab Hof, inkl. USt., in EUR/kg SG Basispreis 56 % MFA, Typ A, 78 - 100 kg	1,66	1,66	1,66
Ferkel (BestPigletPrice), EUR/Stück	44,00	45,00	45,00

Quelle: VDE Varkenshandel

6) Dänemark: Produzentenpreise

Woche bis:	14.06.2020	21.06.2020	28.06.2020
Schlachtschweine, 61 % MFA in EUR/kg	1,49	1,49	1,49

Quelle: Danish Crown

7) Frankreich: Schweine in EUR/kg SG, ab Hof

Woche bis:	14.06.2020	21.06.2020	28.06.2020
Bretagne, 56 % Fleischanteil Montag	1,346	1,346	1,346
Donnerstag	1,346	1,346	-

Quelle: www.marche-porc-breton.com, Marché du Porc Breton

8) Spanien: Mercolleida, Notierungen in EUR

Notierung vom:	04.06.2020	11.06.2020	18.06.2020
Schweine in EUR/kg LG (Cerdo Selecto)	1,30	1,32	1,33
Ferkel (20 kg) in EUR/Stück (Precio Base Lleida)	36,50	37,00	37,00

Quelle: ANAFRIC

Der Marktbericht Vieh und Fleisch erscheint wöchentlich.

Dieser Bericht ist auf der Webseite der
Agrarmarkt Austria (www.ama.at) im Internet verfügbar.

Die nächste Ausgabe wird voraussichtlich am 2. Juli 2020 erscheinen.

Impressum

Informationen gemäß § 5 E-Commerce Gesetz und Offenlegung gemäß § 25 Mediengesetz

Medieninhaber, Herausgeber, Vertrieb: Agrarmarkt Austria

Redaktion: GB I/Abt. 3 – Referat 08

Dresdner Straße 70

1200 Wien

UID-Nr.: ATU16305503

Telefon: +43 50 3151-248

Fax: +43 50 3151-396

E-Mail: preismeldungen@ama.gv.at

Vertretungsbefugt:

Dipl.-Ing. Günter Griesmayr, Vorstandsvorsitzender und Vorstand für den Geschäftsbereich II

Dr. Richard Leutner, Vorstand für den Geschäftsbereich I

Die Agrarmarkt Austria ist eine gemäß § 2 AMA-Gesetz 1992, BGBl. Nr. 376/1992, eingerichtete juristische Person öffentlichen Rechts, deren Aufgaben im § 3 festgelegt sind. Sie unterliegt gemäß § 25 AMA-Gesetz der Aufsicht der Bundesministerin für Landwirtschaft, Regionen und Tourismus.

Hersteller: Eigendruck

Bildnachweis: Agrarmarkt Austria Marketing GmbH

Verlagsrechte: Die in dieser Broschüre veröffentlichten Beiträge sind urheberrechtlich geschützt. Alle Rechte sind vorbehalten. Nachdruck und Auswertung der von der AGRARMARKT AUSTRIA erhobenen Daten sind mit Quellenangabe gestattet. Alle Angaben ohne Gewähr.

Im Sinne des Gleichheitsgrundsatzes haben die Ausführungen in gleicher Weise für Frauen und Männer Geltung.