

WASDE-Weltbilanz für Getreide und Ölsaaten in Mio. t

WASDE (World Agricultural Supply and Demand Estimates) ist das Erhebungs- und Prognosemodell des US-Landwirtschaftsministeriums (USDA), um für Getreide und Ölsaaten weltweit Versorgungsbilanzen erstellen zu können. Der Bericht erscheint monatlich.

| Weizen | 2014/15 | 2015/16 | 2016/17 | 2017/18 | 2018/19 | 2019/20 | 2020/21 | 2021/22 | 2022/23* | 2023/24** |
|-------------------------|---------|---------|---------|---------|---------|---------|---------|---------|----------|-----------|
| Produktion | 727 | 737 | 750 | 762 | 731 | 764 | 776 | 780 | 789 | 787 |
| Import | 159 | 170 | 179 | 180 | 171 | 188 | 195 | 200 | 212 | 212 |
| Verbrauch | 705 | 712 | 739 | 743 | 735 | 749 | 782 | 791 | 791 | 800 |
| Export | 164 | 173 | 183 | 182 | 174 | 195 | 203 | 203 | 220 | 213 |
| Endbestände | 217 | 242 | 256 | 281 | 279 | 299 | 291 | 273 | 271 | 258 |
| Stocks-to-use ratio (%) | 31 | 34 | 35 | 38 | 38 | 40 | 37 | 34 | 34 | 32 |

| Grobgetreide ¹ | 2014/15 | 2015/16 | 2016/17 | 2017/18 | 2018/19 | 2019/20 | 2020/21 | 2021/22 | 2022/23* | 2023/24** |
|---------------------------|---------|---------|---------|---------|---------|---------|---------|---------|----------|-----------|
| Produktion | 1.304 | 1.258 | 1.369 | 1.358 | 1.396 | 1.412 | 1.439 | 1.501 | 1.446 | 1.505 |
| Import | 170 | 183 | 173 | 187 | 193 | 205 | 234 | 230 | 213 | 228 |
| Verbrauch | 1.272 | 1.256 | 1.356 | 1.376 | 1.419 | 1.430 | 1.454 | 1.486 | 1.452 | 1.493 |
| Export | 186 | 164 | 198 | 186 | 212 | 211 | 234 | 254 | 220 | 241 |
| Endbestände | 244 | 249 | 261 | 368 | 348 | 334 | 323 | 339 | 332 | 345 |
| Stocks-to-use ratio (%) | 19 | 20 | 19 | 27 | 25 | 23 | 22 | 23 | 23 | 23 |

| Getreide insgesamt ² | 2014/15 | 2015/16 | 2016/17 | 2017/18 | 2018/19 | 2019/20 | 2020/21 | 2021/22 | 2022/23* | 2023/24** |
|---------------------------------|---------|---------|---------|---------|---------|---------|---------|---------|----------|-----------|
| Produktion | 2.031 | 1.995 | 2.119 | 2.120 | 2.127 | 2.177 | 2.215 | 2.281 | 2.235 | 2.292 |
| Import | 329 | 353 | 352 | 367 | 363 | 393 | 430 | 430 | 425 | 440 |
| Verbrauch | 1.976 | 1.968 | 2.095 | 2.119 | 2.154 | 2.178 | 2.236 | 2.277 | 2.243 | 2.293 |
| Export | 350 | 337 | 382 | 368 | 385 | 406 | 437 | 456 | 440 | 455 |
| Endbestände | 461 | 491 | 517 | 650 | 627 | 634 | 614 | 611 | 603 | 603 |
| Stocks-to-use ratio (%) | 23 | 25 | 25 | 31 | 29 | 29 | 27 | 27 | 27 | 26 |

| Mais | 2014/15 | 2015/16 | 2016/17 | 2017/18 | 2018/19 | 2019/20 | 2020/21 | 2021/22 | 2022/23* | 2023/24** |
|-------------------------|----------------|----------------|----------------|----------------|----------------|----------------|----------------|----------------|-----------------|------------------|
| Produktion | 1.013 | 968 | 1.078 | 1.078 | 1.123 | 1.117 | 1.129 | 1.216 | 1.158 | 1.228 |
| Import | 125 | 141 | 136 | 150 | 163 | 168 | 186 | 184 | 173 | 187 |
| Verbrauch | 981 | 965 | 1.061 | 1.090 | 1.144 | 1.135 | 1.143 | 1.198 | 1.166 | 1.212 |
| Export | 142 | 120 | 160 | 149 | 181 | 172 | 183 | 206 | 180 | 201 |
| Endbestände | 208 | 212 | 228 | 339 | 321 | 304 | 293 | 311 | 302 | 318 |
| Stocks-to-use ratio (%) | 21 | 22 | 21 | 31 | 28 | 27 | 26 | 26 | 26 | 26 |

Quellen: WASDE-Bericht 647 (11.04.2024), <https://apps.fas.usda.gov/psdonline/app/index.html>

* Schätzung

**Prognose

¹ Mais, Hirse, Gerste, Roggen, Hafer, Mehrkorngetreide

² Weizen und Grobgetreide

| Reis | 2014/15 | 2015/16 | 2016/17 | 2017/18 | 2018/19 | 2019/20 | 2020/21 | 2021/22 | 2022/23* | 2023/24** |
|-------------------------|---------|---------|---------|---------|---------|---------|---------|---------|----------|-----------|
| Produktion | 479 | 472 | 487 | 495 | 496 | 498 | 509 | 513 | 514 | 516 |
| Import | 41 | 38 | 41 | 47 | 44 | 42 | 46 | 54 | 56 | 50 |
| Verbrauch | 479 | 471 | 483 | 483 | 484 | 496 | 504 | 518 | 520 | 521 |
| Export | 44 | 41 | 47 | 47 | 44 | 43 | 51 | 57 | 54 | 53 |
| Endbestände | 114 | 116 | 137 | 162 | 177 | 178 | 188 | 183 | 178 | 172 |
| Stocks-to-use ratio (%) | 24 | 25 | 28 | 34 | 37 | 36 | 37 | 35 | 34 | 33 |

| Ölsaaten ³ | 2014/15 | 2015/16 | 2016/17 | 2017/18 | 2018/19 | 2019/20 | 2020/21 | 2021/22 | 2022/23* | 2023/24** |
|-------------------------|---------|---------|---------|---------|---------|---------|---------|---------|----------|-----------|
| Produktion | 537 | 521 | 576 | 580 | 600 | 581 | 607 | 612 | 637 | 659 |
| Verbrauch ⁴ | 440 | 446 | 470 | 485 | 488 | 508 | 508 | 512 | 525 | 542 |
| Export | 147 | 153 | 171 | 176 | 170 | 191 | 191 | 180 | 202 | 199 |
| Endbestände | 92 | 90 | 110 | 116 | 131 | 113 | 115 | 112 | 120 | 131 |
| Stocks-to-use ratio (%) | 21 | 20 | 23 | 24 | 27 | 22 | 23 | 22 | 23 | 24 |

| Sojabohnen | 2014/15 | 2015/16 | 2016/17 | 2017/18 | 2018/19 | 2019/20 | 2020/21 | 2021/22 | 2022/23* | 2023/24** |
|-------------------------|---------|---------|---------|---------|---------|---------|---------|---------|----------|-----------|
| Produktion | 320 | 313 | 350 | 342 | 360 | 339 | 368 | 360 | 378 | 397 |
| Import | 123 | 133 | 144 | 153 | 145 | 165 | 165 | 154 | 168 | 170 |
| Verbrauch | 301 | 315 | 329 | 339 | 343 | 357 | 364 | 366 | 366 | 381 |
| Export | 126 | 132 | 148 | 153 | 148 | 165 | 165 | 154 | 172 | 173 |
| Endbestände | 78 | 77 | 96 | 99 | 113 | 97 | 100 | 93 | 101 | 114 |
| Stocks-to-use ratio (%) | 26 | 25 | 29 | 29 | 33 | 27 | 27 | 25 | 28 | 30 |

Quellen: WASDE-Bericht 647 (11.04.2024), <https://apps.fas.usda.gov/psdonline/app/index.html>

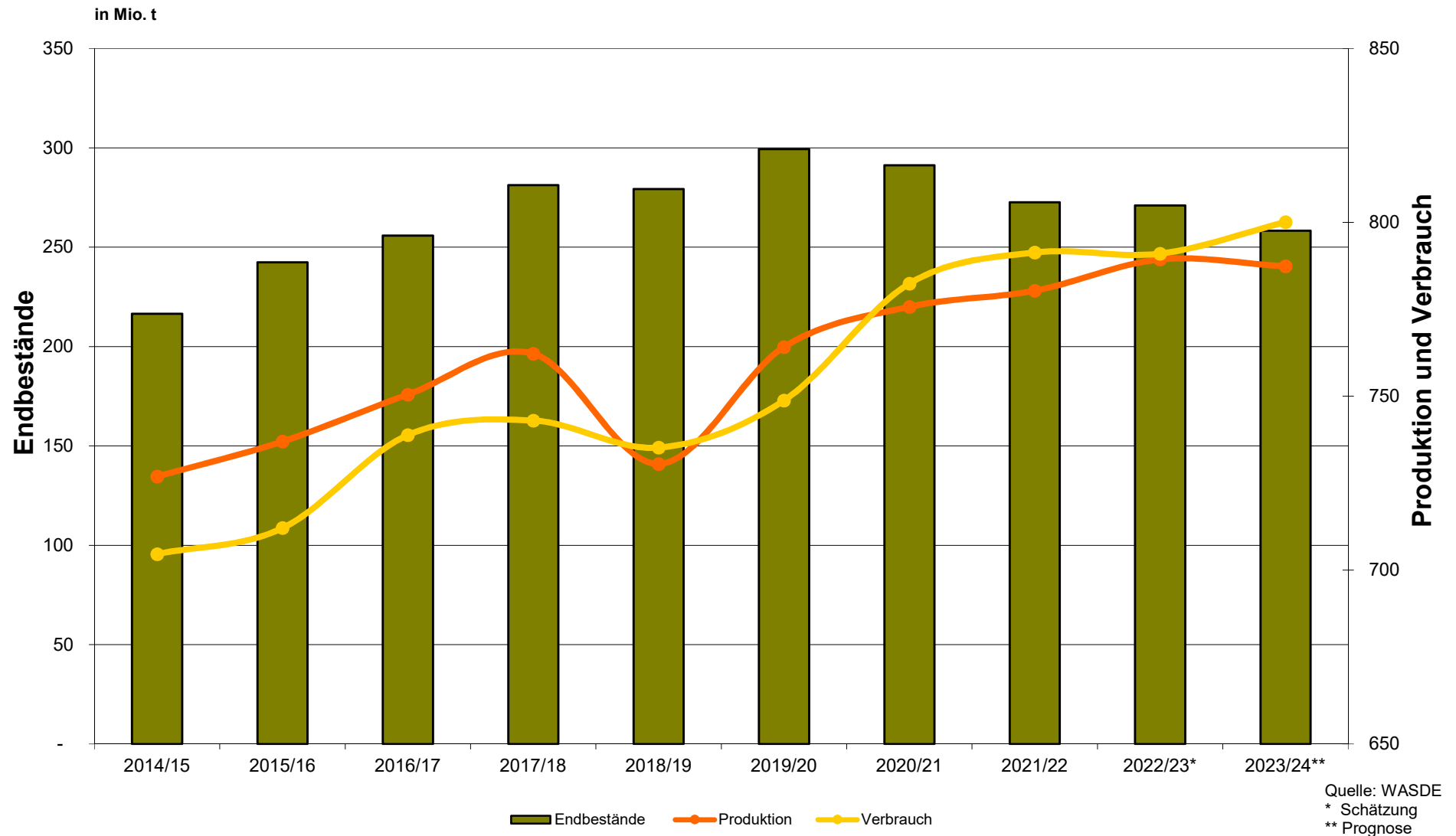
* Schätzung

**Prognose

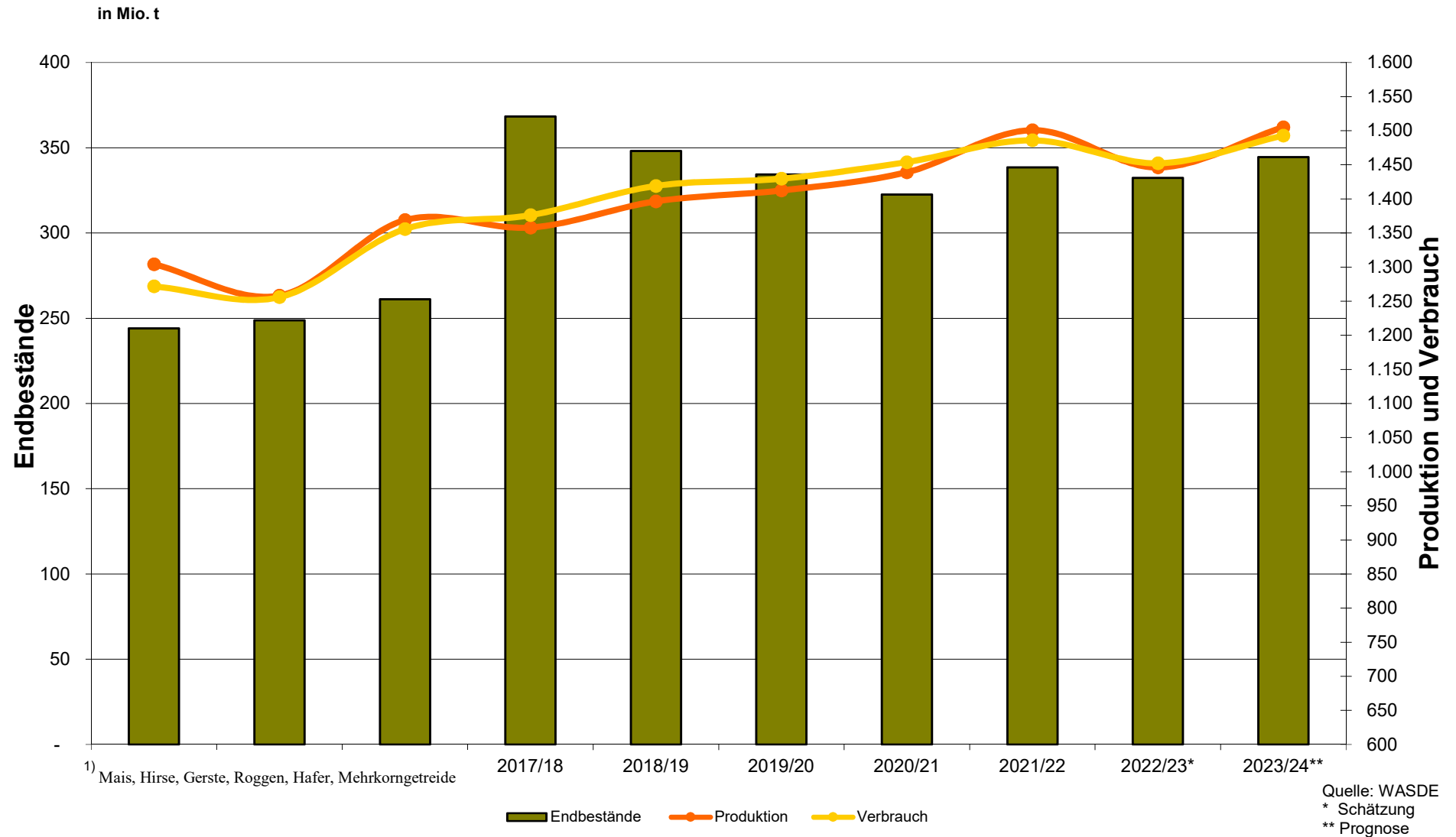
³ Kopra, Baumwollsamens, Palmkerne, Erdnüsse, Raps, Soja, Sonnenblumenkerne

⁴ nur verarbeitete Ölsaaten

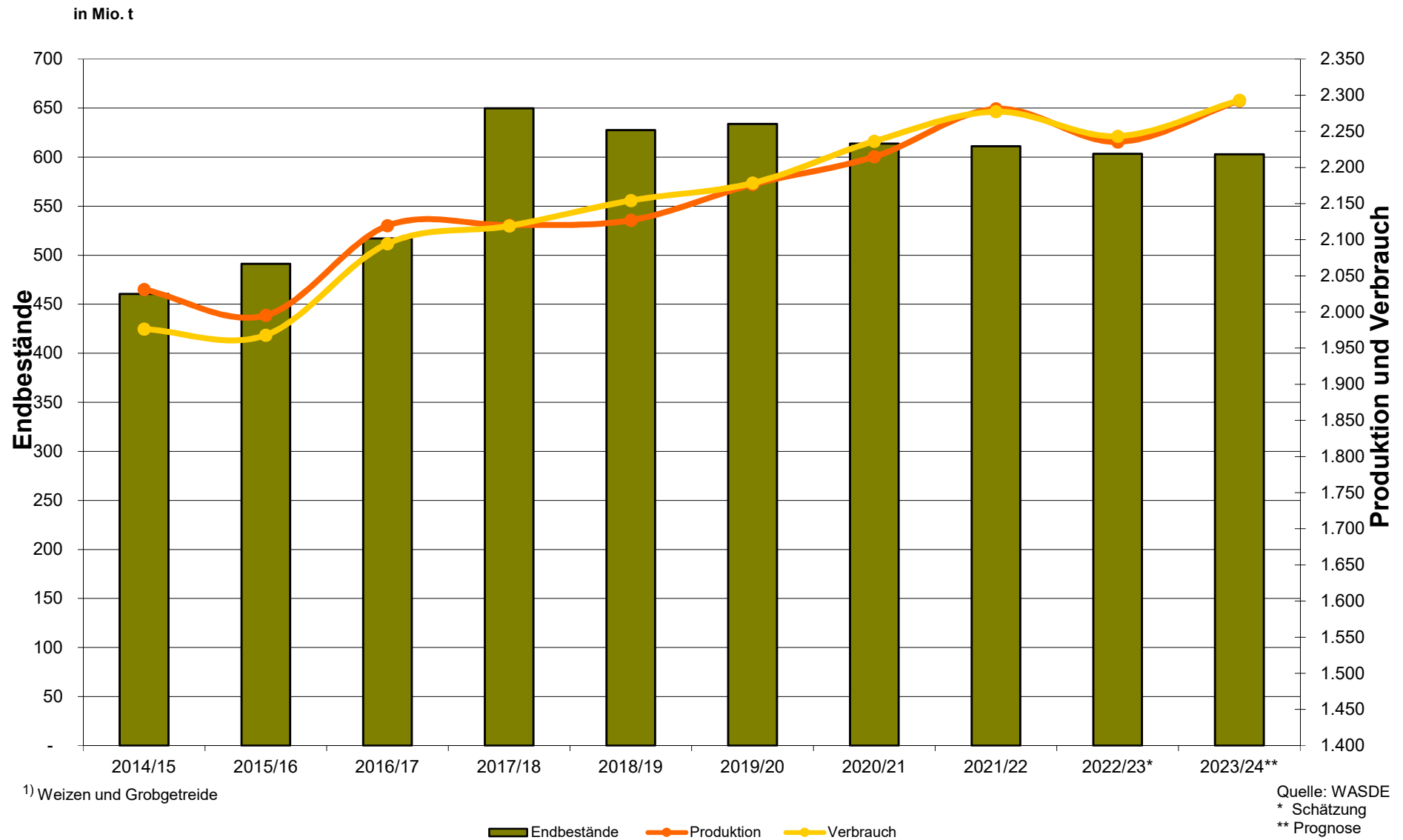
WASDE-Weltbilanz - WEIZEN



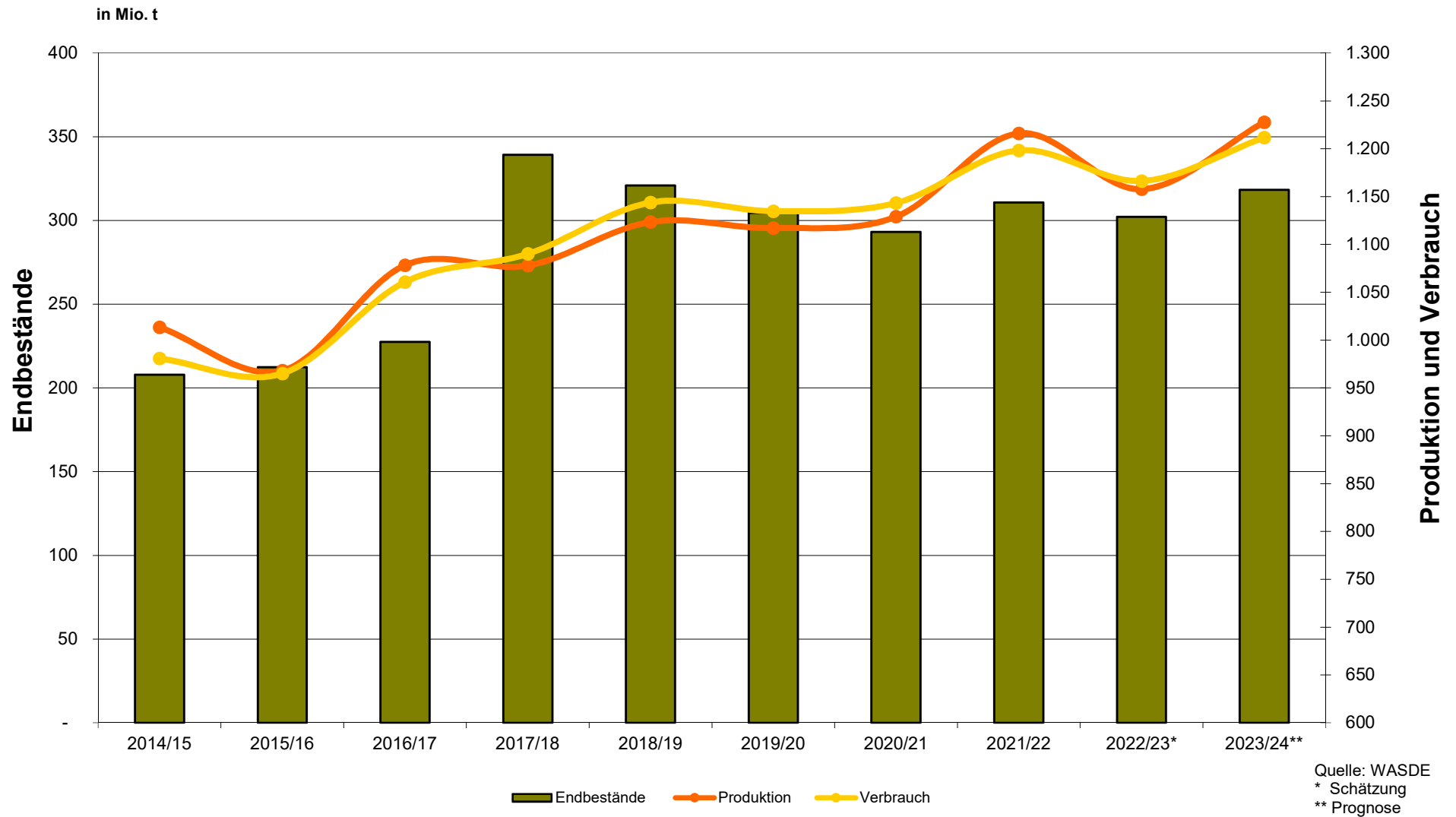
WASDE-Weltbilanz - GROBGETREIDE 1)



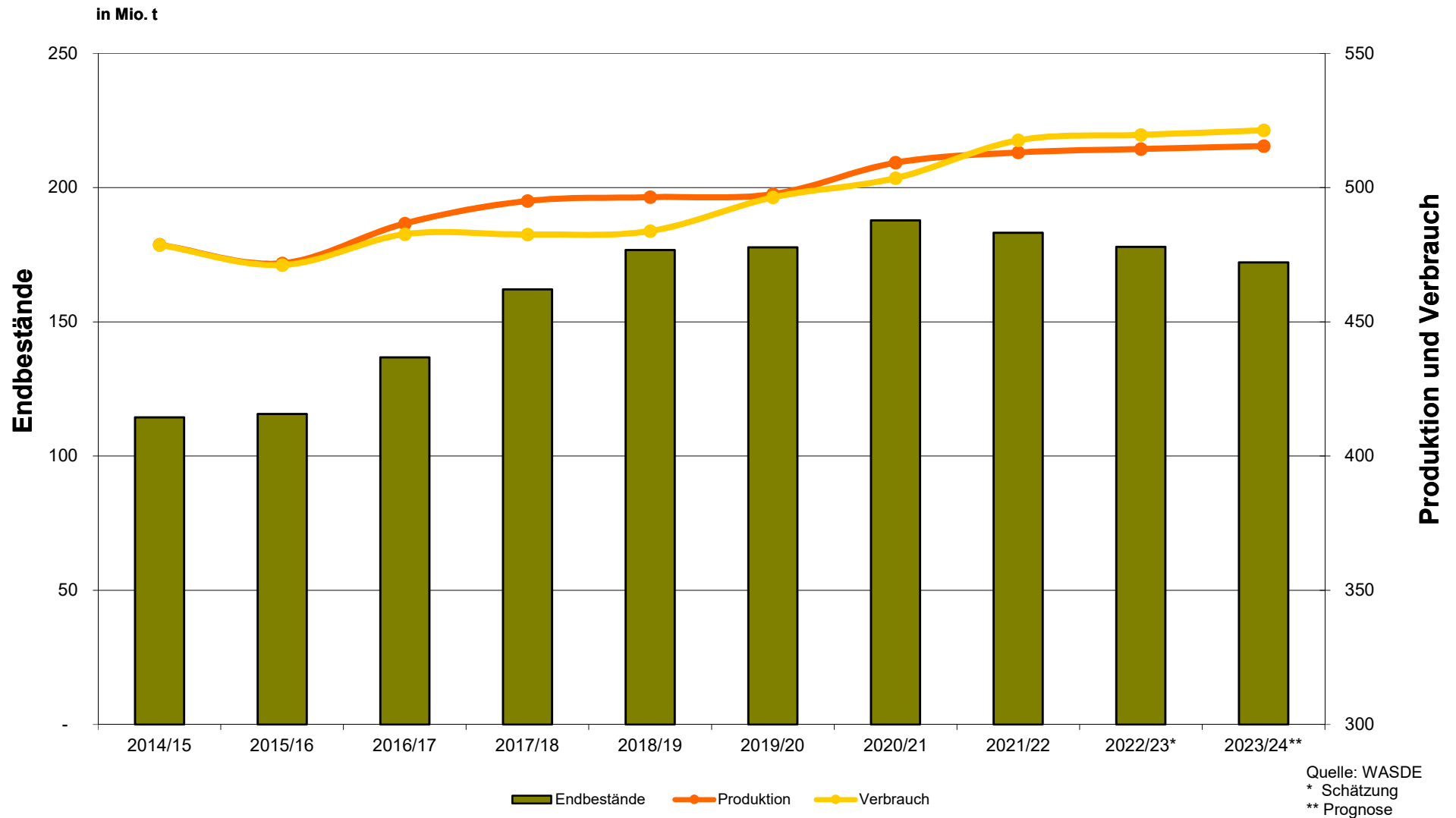
WASDE-Weltbilanz - GETREIDE ¹⁾



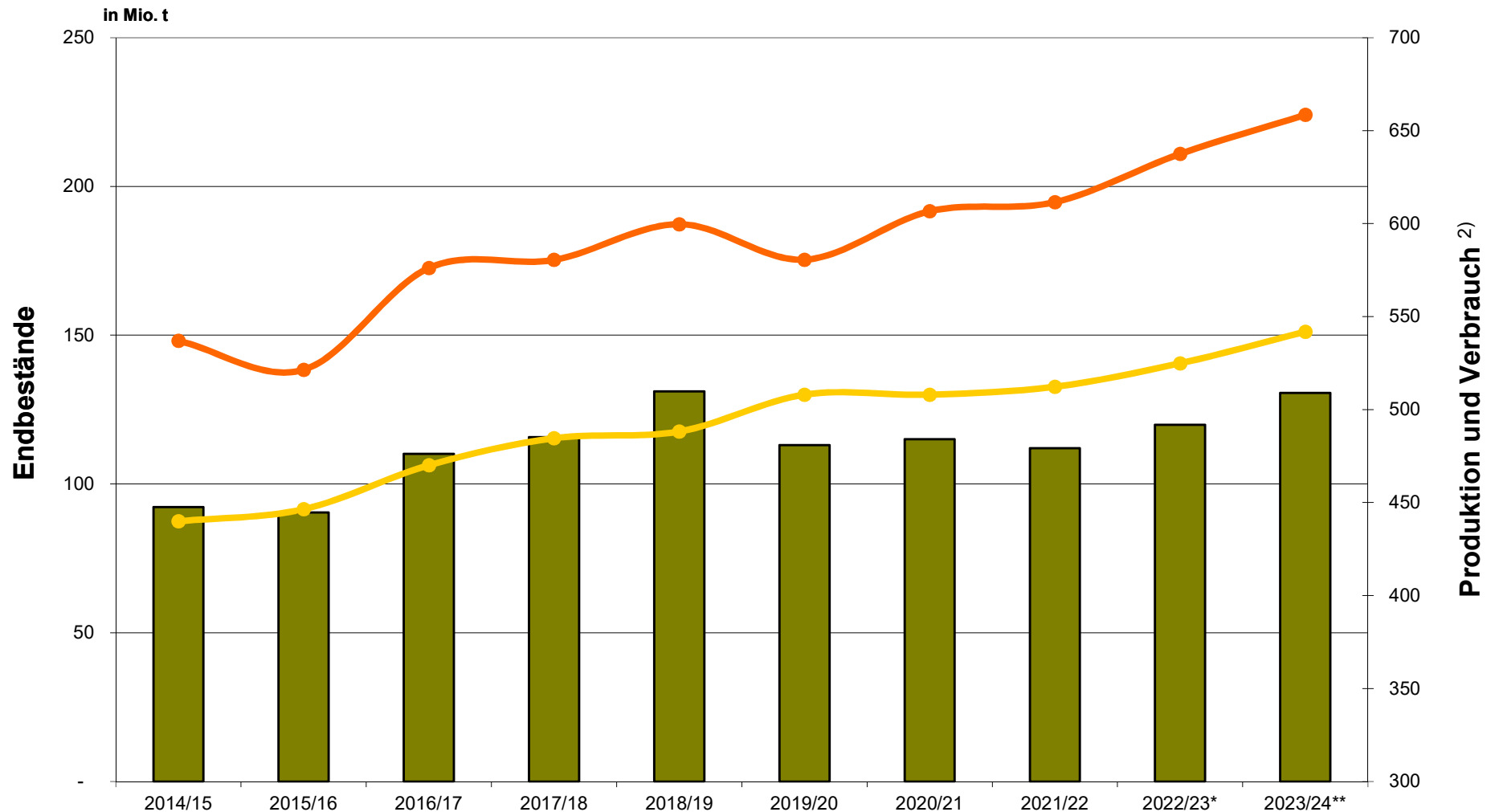
WASDE-Weltbilanz - MAIS



WASDE-Weltbilanz - REIS



WASDE-Weltbilanz - ÖLSAATEN ¹⁾



¹⁾ Kopra, Baumwollsamensamen, Palmkerne, Erdnüsse, Raps, Soja, Sonnenblumenkerne

²⁾ Verbrauch: nur verarbeitete Ölsaaten

Endbestände Produktion Verbrauch

Quelle: WASDE
* Schätzung
** Prognose

WASDE-Weltbilanz - SOJABOHNEN

