



**AMA**  
**AgrarMarkt Austria**

Dresdner Straße 70, 1200 Wien

K-Ö  
Gemäß des § 3 Abs. 1 Z 1 des AMA-Gesetzes 1992 (BGBl. Nr. 376/1992 i. d. g. F.)  
Zertifiziertes Qualitätsmanagement-System nach ÖNORM EN ISO 9001 REG. Nr. 01537/0  
Zertifiziertes Informationssicherheits-Management-System nach ÖNORM ISO/IEC 27001 REG Nr. 35/0  
Zertifiziertes IT Service-Management-System nach ISO/IEC 20000-1 REG Nr. 45/0  
Zertifiziertes Umweltmanagement-System nach EMAS REG Nr. AT-000680 und ÖNORM EN ISO 14001 REG Nr. 02982/0

[www.ama.at](http://www.ama.at)



# Marktbericht

VIEH UND FLEISCH | 13. Woche | 28.03.2016 – 03.04.2016

13. AUSGABE 2016

Marktübersicht

Preisbericht Österreich

Markt Österreich

Markt und Preise international

# **I N H A L T**

<b>I.....</b>	<b>MARKTÜBERSICHT.....</b>	<b>3</b>
<b>II.....</b>	<b>PREISBERICHT ÖSTERREICH.....</b>	<b>4</b>
	A) Preisbericht .....	4
	B) Preisbericht – Zukauf EU .....	7
<b>III.....</b>	<b>MARKT ÖSTERREICH.....</b>	<b>8</b>
	C) Daten aus der Rinderdatenbank.....	8
	D) Vermarktung von Nutzkälbern und Einstellrindern in Österreich.....	9
	E) Zuchtrinderverkäufe .....	9
<b>IV.....</b>	<b>GRAFIK ÖSTERREICH.....</b>	<b>10</b>
	F) Schlachtstierpreise (E-P) .....	10
	G) Schlachtkalbinnenpreise (E-P) .....	10
	H) Schlachtkuhpreise (E-P) .....	10
	I) Schweinehälftenpreise (S-P) .....	11
	J) Vergleich der Notierungspreise für Ferkel bzw. Schweine .....	11
	K) Schlachtkälberpreise.....	11
<b>V.....</b>	<b>MARKT UND PREISE INTERNATIONAL .....</b>	<b>12</b>
	L) EU-Preisspiegel für Schlachtvieh.....	12
	M) Preisentwicklung diverser Länder für Schlachtvieh .....	16

## I MARKTÜBERSICHT

### Weiterer Rückgang der Jungstierpreise

Der durchschnittliche Auszahlungspreis der Schlachthöfe (E-P) für Jungstiere sank in der Berichtswoche um 7 Cent je kg. Es kam zu einem Preis von EUR 3,68 je kg. Dieser lag um 6,6 % unter dem Niveau des Vorjahres.

Für Schlachtkühe wurde unverändert EUR 2,49 je kg bezahlt. Damit lag der Preis um 12,0 % unter dem Vorjahresniveau.

Der Preis für Kalbinnen sank um 1 Cent je kg. Der Durchschnittspreis lag bei EUR 3,44 je kg und um 2,8 % unter der Linie des Vorjahres.

Bei Schlachtkälbern fiel der Preis um 19 Cent auf EUR 5,49 je kg. Im Vergleich zur Vorjahreswoche ergab das ein Minus von 0,9 %.

### Preiserwartungen für die 14. KW

Laut Österreichischer Rinderbörse ist das Angebot an heimischen Jungstieren aufgrund rückläufiger Schlachtzahlen in den letzten Wochen auf leicht erhöhtem Niveau stabil. Die Preise für Jungstiere stehen regional nochmals leicht unter Druck. In den nächsten Wochen dürfte sich die Angebotssituation jedoch deutlich entspannen. Das Angebot an weiblichen Schlachtrindern nimmt etwas ab, die Preise für Kühe und Kalbinnen bleiben unverändert. Bei Schlachtkälbern gehen Angebot und Nachfrage zurück, die Preise sind stabil.

Die europäischen Rindfleischmärkte haben sich überwiegend stabilisiert. Bei Schlachtkühen wird eine leichte Preisverbesserung erwartet. In Deutschland ist aufgrund des sehr knappen Angebotes an Jungstieren der Abwärtstrend gestoppt, regional wird von geringfügigen Preisanstiegen berichtet.

### Mastschweine-Notierung sinkt

Der Durchschnittspreis (S-P) für Schlachtschweine stieg in der Berichtswoche um 1 Cent je kg. Dieser lag bei EUR 1,35 je kg und um 11,2 % unter dem Vorjahrespreis. Laut Österreichischer Schweinebörse blieb der heimische Markt auch nach Ostern reichlich versorgt. Da sich das frische Angebot aber eher in Grenzen hielt, wurde für die 14. Kalenderwoche ein Rückgang der Überhänge erwartet. In der Fleischbranche setzten einige Unternehmen bereits erste Akzente zum Start der Grillsaison. Das Angebot an mariniertem Schweinefleisch sollte zum Grillen anregen, mit dem großen Geschäft wurde allerdings noch nicht gerechnet. In Erwartung eines rückläufigen Angebotes fixierte die Schweinebörse in der Vorwoche einen unveränderten Preis, was aber nicht nach dem Geschmack aller Abnehmer war. Mit Wirksamkeit 7. April sinkt die Mastschweine-Notierung um 3 Cent auf EUR 1,24 je kg.

Der Preis für Zuchtsauen blieb in der Berichtswoche unverändert bei EUR 0,95 je kg. Im Vergleich zu 2015 ergab sich ein Minus von 15,9 %.

### Sehr knappes Ferkelangebot

Auf dem österreichischen Ferkelmarkt traf ein sehr geringes frisches Angebot auf eine rege Nachfrage. Im gesamten Bundesgebiet herrschten stark ausgeprägte Versorgungsengpässe. Dementsprechend steigen die Ferkelnotierungen in der 14. Kalenderwoche um 5 Cent (Oberösterreich) bzw. 10 Cent (Niederösterreich und Steiermark) auf einheitliche EUR 2,20 je kg. Das Angebot dürfte zwar in Kürze ansteigen, an der hohen Absatzsicherheit wird sich in den nächsten zwei Wochen aber nichts ändern.

### EU-Schweinemarkt: PLH bleibt geschlossen

Der EU-Schweinemarkt präsentierte sich etwas verhalten. In einigen Mitgliedsländern mussten die feiertagsbedingten Angebotsüberhänge erst abgebaut werden. Die Notierungen tendierten seitwärts bis leicht rückläufig. In Deutschland hat der nachösterliche Angebotsdruck bereits nachgelassen. Der Vereinigungspreis bleibt im Zeitraum 7. bis 13. April unverändert bei EUR 1,28 je kg. Aktuell ist keine erneute Öffnung der privaten Lagerhaltung (PLH) von Schweinefleisch geplant. Die EU-Kommission und die Mitgliedsstaaten stimmen überein, dass derzeit kein günstiger Zeitpunkt für weitere Einlagerungen ist. In den nächsten Monaten muss noch die Auslagerung von 60.000 t Schweinefleisch aus der letzten PLH im Jänner bewältigt werden.

## II PREISBERICHT ÖSTERREICH

### A) Preisbericht für die 13. Woche, 28. März 2016 bis 03. April 2016

#### 1) Frei Rampe Preise (EUR/kg, exkl. USt) und Umsatzmengen (Stück) der meldepflichtigen Schlachthöfe

Österreich <sup>1)</sup>	12. Woche 2016		13. Woche 2016		Vorwoche ±	13. KW 15
	EUR/kg	Stück	EUR/kg	Stück	EUR/kg	EUR/kg
Jungstiere U3	3,79	681	3,74	610	-0,05	4,00
Jungstiere R3	3,72	286	3,66	245	-0,06	3,94
Jungstiere E-P	3,75	2.682	3,68	2.411	-0,07	3,94
Ochsen U3	4,18	19	4,00	29	-0,18	4,02
Ochsen R3	3,96	58	3,85	77	-0,11	3,92
Ochsen E-P	3,90	203	3,88	172	-0,02	3,91
Kühe R3	2,66	359	2,63	357	-0,03	2,98
Kühe O3	2,37	146	2,40	122	0,03	2,67
Kühe E-P	2,49	2.130	2,49	1.927	0,00	2,83
Kalbinnen U3	3,60	243	3,61	181	0,01	3,70
Kalbinnen R3	3,46	223	3,50	203	0,04	3,61
Kalbinnen E-P	3,45	812	3,44	674	-0,01	3,54
Schweine S <sup>2)</sup>	1,39	44.509	1,39	38.700	0,00	1,57
Schweine E <sup>2)</sup>	1,26	19.761	1,27	17.030	0,01	1,44
Schweine U <sup>2)</sup>	1,05	935	1,06	855	0,01	1,23
Schweine S-P <sup>2)</sup>	1,34	65.217	1,35	56.596	0,01	1,52
Z-Sauen	0,95	1.043	0,95	1.089	0,00	1,13
Kälber E-P <sup>3)</sup>	5,68	445	5,49	203	-0,19	5,54
Jungrinder E-P <sup>3)</sup>	4,65	240	4,61	216	-0,04	4,53

Quelle: AMA

Niederösterreich	12. Woche 2016		13. Woche 2016		Vorwoche ±	13. KW 15
	EUR/kg	Stück	EUR/kg	Stück	EUR/kg	EUR/kg
Jungstiere U3	3,81	187	3,74	189	-0,07	3,98
Jungstiere R3	3,76	85	3,67	82	-0,09	3,90
Jungstiere E-P	3,78	687	3,69	725	-0,09	3,91
Ochsen U3	-	-	-	-	-	-
Ochsen R3	-	-	-	-	-	-
Ochsen E-P <sup>4)</sup>	-	-	-	-	-	-
Kühe R3	2,59	70	2,56	90	-0,03	3,00
Kühe O3	2,26	26	2,38	24	0,12	2,58
Kühe E-P	2,46	412	2,46	388	0,00	2,85
Kalbinnen U3	3,66	64	3,57	43	-0,09	3,71
Kalbinnen R3	3,35	49	3,41	50	0,06	3,57
Kalbinnen E-P	3,46	211	3,46	176	0,00	3,57
Schweine S <sup>2)</sup>	1,41	6.345	1,42	6.668	0,01	1,60
Schweine E <sup>2)</sup>	1,28	2.454	1,29	2.542	0,01	1,47
Schweine U <sup>2)</sup>	1,06	142	1,07	151	0,01	1,25
Schweine S-P <sup>2)</sup>	1,37	8.943	1,38	9.364	0,01	1,56
Z-Sauen	0,95	163	0,95	187	0,00	1,13
Kälber E-P <sup>3)</sup>	-	-	-	-	-	-
Jungrinder E-P <sup>3)</sup>	-	-	-	-	-	-

Quelle: AMA

**Frei Rampe Preise (EUR/kg, exkl. USt) und Umsatzmengen (Stück) der meldepflichtigen Schlachthöfe**

	12. Woche 2016		13. Woche 2016		Vorwoche ±	13. KW 15
	EUR/kg	Stück	EUR/kg	Stück	EUR/kg	EUR/kg
<b>Oberösterreich</b>						
Jungstiere U3	3,77	357	3,74	268	-0,03	4,05
Jungstiere R3	3,69	146	3,67	104	-0,02	3,97
Jungstiere E-P	3,73	1.470	3,68	1.093	-0,05	3,97
Ochsen U3	-	-	-	-	-	-
Ochsen R3	-	-	-	-	-	-
Ochsen E-P <sup>4)</sup>	-	-	-	-	-	-
Kühe R3	2,66	120	2,66	122	0,00	2,97
Kühe O3	2,43	58	2,40	45	-0,03	2,73
Kühe E-P	2,48	797	2,51	656	0,03	2,87
Kalbinnen U3	3,60	88	3,71	75	0,11	3,71
Kalbinnen R3	3,53	106	3,55	91	0,02	3,63
Kalbinnen E-P	3,47	339	3,51	266	0,04	3,62
Schweine S <sup>2)</sup>	1,40	16.097	1,40	13.614	0,00	1,58
Schweine E <sup>2)</sup>	1,29	7.212	1,28	6.140	-0,01	1,46
Schweine U <sup>2)</sup>	1,08	302	1,08	284	0,00	1,25
Schweine S-P <sup>2)</sup>	1,36	23.613	1,36	20.039	0,00	1,54
Z-Sauen	0,96	466	0,96	451	0,00	1,14
Kälber E-P <sup>3)</sup>	-	-	-	-	-	-
Jungrinder E-P <sup>3)</sup>	-	-	-	-	-	-

Quelle: AMA

	12. Woche 2016		13. Woche 2016		Vorwoche ±	13. KW 15
	EUR/kg	Stück	EUR/kg	Stück	EUR/kg	EUR/kg
<b>Steiermark</b>						
Jungstiere U3	3,80	60	3,70	66	-0,10	3,98
Jungstiere R3	3,75	30	3,67	19	-0,08	3,93
Jungstiere E-P	3,76	236	3,68	215	-0,08	3,97
Ochsen U3	-	-	-	-	-	-
Ochsen R3	-	-	-	-	-	-
Ochsen E-P <sup>4)</sup>	-	-	-	-	-	-
Kühe R3	2,70	72	2,66	48	-0,04	3,01
Kühe O3	2,28	18	2,43	18	0,15	2,60
Kühe E-P	2,53	280	2,52	206	-0,01	2,82
Kalbinnen U3	3,64	43	3,63	19	-0,01	3,67
Kalbinnen R3	3,40	20	3,51	25	0,11	3,58
Kalbinnen E-P	3,43	90	3,48	59	0,05	3,54
Schweine S <sup>2)</sup>	1,37	21.597	1,37	17.315	0,00	1,55
Schweine E <sup>2)</sup>	1,24	9.868	1,25	7.845	0,01	1,42
Schweine U <sup>2)</sup>	1,04	484	1,04	389	0,00	1,21
Schweine S-P <sup>2)</sup>	1,33	31.957	1,32	25.555	-0,01	1,50
Z-Sauen	0,93	401	0,93	450	0,00	1,11
Kälber E-P <sup>3)</sup>	-	-	-	-	-	-
Jungrinder E-P <sup>3)</sup>	-	-	-	-	-	-

1) Inkl. Salzburg und Kärnten, aus Datenschutzgründen können diese Preise und Umsatzmengen nicht veröffentlicht werden.

2) Abrechnung erfolgt nach Warmgewicht.

3) Inkl. Tirol und Vorarlberg, aus Datenschutzgründen können Bundesländerpreise und Umsatzmengen nicht veröffentlicht werden.

4) Aus Datenschutzgründen können Bundesländerwerte der einzelnen Qualitätsklassen nicht veröffentlicht werden.

Quelle: AMA



**2) Notierungspreise in EUR/kg (exkl. USt.):**

<b>Schweinebörse Österreich</b>	<b>24.03.-30.03.2016</b>	<b>31.03.-06.04.2016</b>	<b>07.04.-13.04.2016</b>
Mastschw. 56% MFA (notiert frei Rampe)	1,27	1,27	1,24
Zuchten (notiert frei Rampe)	1,04	1,04	1,04

<b>EZG Gut Streitdorf</b>	<b>11. Woche 2016</b>	<b>12. Woche 2016</b>	<b>13. Woche 2016</b>	<b>14. Woche 2016</b>
ÖHYB-Ferkel bis 25 kg	2,05	2,10	2,10	2,20

Quelle: Erzeugergemeinschaften

**3) Schafpreise in EUR/kg (exkl. USt.) für Frischware:**

	<b>10. Woche 2016</b>	<b>11. Woche 2016</b>	<b>12. Woche 2016</b>	<b>13. Woche 2016</b>
Schlachtlämmer (17-22 kg SG)	5,45	5,54	5,71	6,00

Quelle: AMA

**4) Verkaufspreise der Österr. Schaf- und Ziegenbörse in EUR/kg (exkl. USt.) für die 13. Woche 2016:**

<b>Lebendpreis</b>	<b>Stück</b>	<b>Gesamtgewicht</b>	<b>Durchschnittspreis</b>
Lämmer Kategorie I	552	22.548,00	2,35
Lämmer Kategorie I (Bio)	17	732,00	2,54
Lämmer Kategorie II / III	154	5.552,45	2,11
Lämmer Kategorie II / III (Bio)	-	-	-
Altschafe / Altwidder	92	7.403,20	0,57
Altziegen / Altböcke	6	329,00	0,48
Kitze	29	347,00	3,11
Kitze (Bio)	17	284,00	3,44
<b>Fleischpreise</b>	<b>Stück</b>	<b>Gesamtgewicht</b>	<b>Durchschnittspreis</b>
Lämmer Kategorie I	325	5.984,46	5,86
Lämmer Kategorie I (Bio)	262	5.592,84	6,49
Lämmer Kategorie II / III	9	171,00	4,90
Altschafe / Altwidder	3	78,68	1,92
Kitze	41	150,17	8,82
Kitze (Bio)	80	573,59	7,32

Quelle: Österreichische Schaf- und Ziegenbörse reg. Gen. m. b. H.

**5) Preis- bzw. Markterwartungen für Schlachtrinder in EUR/kg, exkl. USt.:**

	<b>13. Woche 2016</b>	<b>14. Woche 2016</b>
Jungstiere HK R2/3	*)	*)
Kalbin HK R2/3	3,08	3,08
Kuh HK R2/3	2,18	2,18
Schlachtkälber HK R2/3	5,35	5,35

\*) Notierung ausgesetzt

Quelle: www.rinderboerse.at

**6) Marktpreise für Futtermittelmischungen in EUR/100kg ohne USt. – frei Betrieb:**

	<b>Jänner 2016</b>	<b>Februar 2016</b>	<b>± Vormonat</b>	<b>Feb. 2015</b>
Rinderfutter (18% Eiweiß, Energiestufe 4)	26,20	26,33	0,13	25,19
Schweinemastfutter (Alleinfutter)	26,06	26,24	0,18	25,33

Quelle: AMA

**B) Preisbericht – Zukauf EU\* für 01. Februar 2016 bis 28. Februar 2016**
**1) Preise (EUR/kg, exkl. USt.) und Umsatzmengen (Stück) der meldepflichtigen Schlachthöfe**

	Jänner 2016		Februar 2016		± Vormonat	Feb. 2015
	EUR/kg	Stück	EUR/kg	Stück	EUR/kg	EUR/kg
<b>Deutschland</b>						
Jungstiere E-P	3,25	1	-	-	-	-
Stierfleisch E-P	2,60	1	2,76	4	0,16	3,16
Kühe E-P	2,21	2	2,13	1	-0,08	-
Schweine S-P **	1,30	22.819	1,30	26.329	0,00	1,44
<b>Slowenien</b>						
Jungstiere E-P	3,44	358	3,44	425	0,00	3,52
Stierfleisch E-P	3,13	23	3,29	26	0,16	3,23
Kühe E-P	2,48	1.071	2,46	1.097	-0,02	2,55
Kalbinnen E-P	3,38	394	3,36	339	-0,02	3,42
Schweine S-P **	1,27	266	1,23	1.645	-0,04	1,43
<b>Tschechien</b>						
Jungstiere E-P	3,39	1.977	3,40	1.488	0,01	3,43
Stierfleisch E-P	3,15	155	3,19	124	0,04	3,26
Kühe E-P	2,47	1.863	2,48	1.433	0,01	2,58
Kalbinnen E-P	3,07	493	3,11	511	0,04	3,11
Schweine S-P **	1,25	806	1,28	784	0,03	1,39
<b>Slowakei</b>						
Jungstiere E-P	3,37	119	3,38	139	0,01	3,32
Stierfleisch E-P	2,81	70	3,29	17	0,48	3,12
Kühe E-P	2,22	717	2,27	651	0,05	2,40
Kalbinnen E-P	2,72	81	2,76	102	0,04	2,85
Schweine S-P **	1,30	1.404	1,30	1.779	0,00	-
<b>Ungarn</b>						
Jungstiere E-P	3,39	534	3,35	515	-0,04	3,43
Stierfleisch E-P	3,21	65	3,18	93	-0,03	3,21
Kühe E-P	2,37	423	2,32	412	-0,05	2,51
Kalbinnen E-P	3,34	181	3,23	96	-0,11	3,44
Schweine S-P **	1,23	3.141	1,27	2.384	0,04	1,44
<b>Dänemark</b>						
Kühe E-P	2,05	1	2,00	1	-0,05	-
Schweine S-P **	1,24	549	1,15	181	-0,09	1,42
<b>Kroatien</b>						
Stierfleisch E-P	-	-	2,80	1	-	-
Kühe E-P	2,37	599	2,41	825	0,04	2,54
Kalbinnen E-P	3,06	73	3,11	89	0,05	3,27
<b>Rumänien</b>						
Jungstiere E-P	3,07	33	3,18	10	0,11	3,40
Stierfleisch E-P	2,95	7	2,79	3	-0,16	3,20
Kühe E-P	2,10	76	2,18	27	0,08	2,62
Kalbinnen E-P	3,06	27	2,82	9	-0,24	-
<b>Niederlande</b>						
Schweine S-P **	1,30	340	1,32	271	0,02	-
<b>Italien</b>						
Kühe E-P	-	-	2,66	1	-	2,40
<b>Luxemburg</b>						
Kühe E-P	2,36	1	-	-	-	-

\* Schlachttiere wurden aus EU-Staaten lebend zugekauft und in Österreich geschlachtet.

\*\* Abrechnung erfolgt nach Warmgewicht.

Quelle: AMA

### III MARKT ÖSTERREICH

#### C) Daten aus der Rinderdatenbank

2016		Jän.	Feb.	März	April	Mai	Juni	Juli	Aug.	Sept.	Okt.	Nov.	Dez.	Jahr
<b>Schlachtungen bis 8 Monate</b>														
AT <sup>1)</sup>	♂	3.004	3.349											6.353
	♀	1.854	2.127											3.981
andere Länder <sup>2)</sup>	♂	0	1											1
	♀	0	0											0
<b>Schlachtungen über 8 Monate</b>														
AT <sup>1)</sup>	♂	20.263	21.272											41.535
	♀	20.438	21.455											41.893
andere Länder <sup>2)</sup>	♂	3.685	3.467											7.152
	♀	6.740	6.466											13.206
<b>Schlachtungen gesamt</b>														
AT <sup>1)</sup>	♂	23.267	24.621											47.888
	♀	22.292	23.582											45.874
	gesamt	45.559	48.203											93.762
andere Länder <sup>2)</sup>	♂	3.685	3.468											7.153
	♀	6.740	6.466											13.206
	gesamt	10.425	9.934											20.359
<b>Versendungen und Exporte von Lebendrindern in Stück</b>														
in andere Länder	♂	7.634	6.997											14.631
	♀	3.348	3.218											6.566
<b>Zugänge und Importe von Lebendrindern in Stück</b>														
andere Länder	♂	21	9											30
	♀	35	60											95

#### Schlachtungen gesamt, getrennt nach Herkunftsländern für Jänner bis Februar 2016

	CH	CZ	DE	DK	EL	FR	HR	HU	IT	LT	LU	LV	NL	PL	RO	SE	SI	SK	UK	ges.
♂	0	4.492	28	0	0	1	8	1.543	2	1	0	0	0	0	73	0	548	457	0	7.153
♀	2	4.705	152	24	0	15	1.739	1.729	4	0	4	12	26	8	167	1	2.629	1.985	4	13.206
gesamt	2	9.197	180	24	0	16	1.747	3.272	6	1	4	12	26	8	240	1	3.177	2.442	4	20.359
in %	0,01	45,17	0,88	0,12	0,00	0,08	8,58	16,07	0,03	0,00	0,02	0,06	0,13	0,04	1,18	0,00	15,60	11,99	0,02	100,00

1) Geburt und Schlachtung der Rinder in Österreich

2) Geburt der Rinder nicht in Österreich, geschlachtet in Österreich; 2014 wurden 98,98% der Rinder direkt zur Schlachtung nach Österreich verbracht; 1,02% der Rinder wurden bereits vor der Schlachtung in Österreich gehalten.

AT= Österreich, ♂= männlich, ♀=weiblich, BE= Belgien, BG= Bulgarien, CH= Schweiz, CZ= Tschechien, DE= Deutschland, DK= Dänemark, EE= Estland, EL= Griechenland, ES= Spanien, FR= Frankreich, HR= Kroatien, HU= Ungarn, IE= Irland, IT= Italien, LT= Litauen, LU= Luxemburg, LV= Lettland, NL= Niederlande, PL= Polen, PT= Portugal, RO= Rumänien, SE= Schweden, SI= Slowenien, SK= Slowakei, UK= Vereinigtes Königreich

Quelle: AMA



## D) Vermarktung von Nutzkälbern und Einstellrindern in Österreich

### 1) Nutzkälber, Woche 12

	STIERKÄLBER			KUHKÄLBER		
	Stück	Ø Gewicht	Ø Preis/kg*)	Stück	Ø Gewicht	Ø Preis/kg*)
Fleckvieh	898	104,75	4,80	140	99,09	3,52
Braunvieh	4	86,50	2,27	-	-	-
Kreuzungen	41	103,05	5,14	26	100,15	3,92
Schwarzbunte	3	98,00	2,24	-	-	-
<b>Insgesamt</b>	<b>946</b>	<b>104,58</b>	<b>4,79</b>	<b>166</b>	<b>99,25</b>	<b>3,58</b>
Differenz gegenüber der Vorwoche			-0,01			0,25

\*) Nettopreise in EUR (exkl. USt.), bis max. 150 kg

Quelle: Zuchtverbände, Nutzkälbermärkte

### 2) Einstellrinder, Woche 12

	FLECKVIEH			FLEISCHRASSE+KR		
	Stück	Ø Gewicht	Ø Preis/kg*)	Stück	Ø Gewicht	Ø Preis/kg*)
<b>Insgesamt</b>	<b>13</b>	<b>196,23</b>	<b>3,40</b>	-	-	-
Differenz gegenüber der Vorwoche			0,22			-

\*) Nettopreise in EUR (exkl. USt.)

Quelle: Zuchtverbände, Nutzkälbermärkte

## E) Zuchtrinderverkäufe

### 1) Versteigerungen, Nettopreise

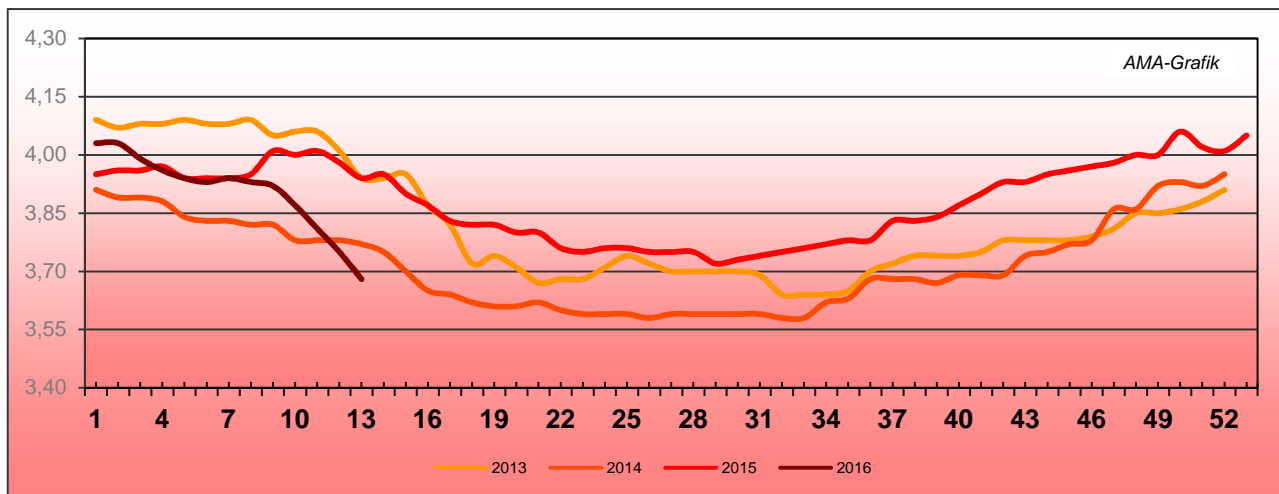
Greinbach, am 30. März 2016

	Rasse	Stückanzahl		Durchschnittspreis
		aufgetrieben	verkauft	
Stiere	Fleckvieh	4	1	3.250,00
Kühe	Fleckvieh	8	5	1.540,00
	Holstein	1	0	0,00
Jungkühe	Fleckvieh	36	28	1.597,00
Trächtige Kalbinnen	Fleckvieh	27	22	1.521,00
Jungkalbinnen	Fleckvieh	56	42	745,00
	Holstein	1	1	680,00
Zuchtkälber weibl.	Fleckvieh	65	52	501,00

Quelle: Rinderzucht Steiermark

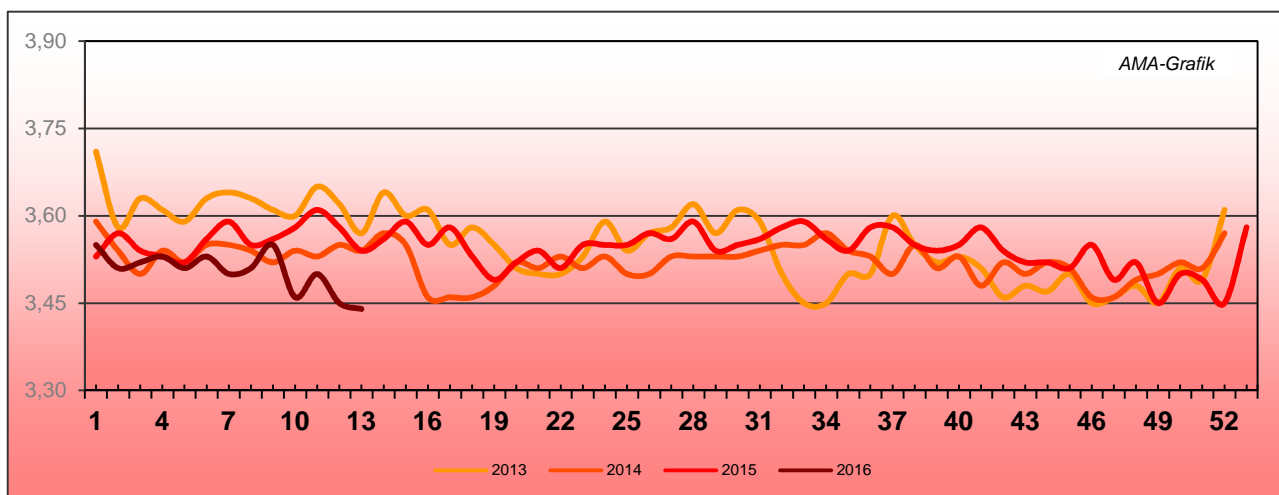
## IV GRAFIK ÖSTERREICH

### F) Schlachtstierpreise (E-P) in EUR/kg, exkl. USt.



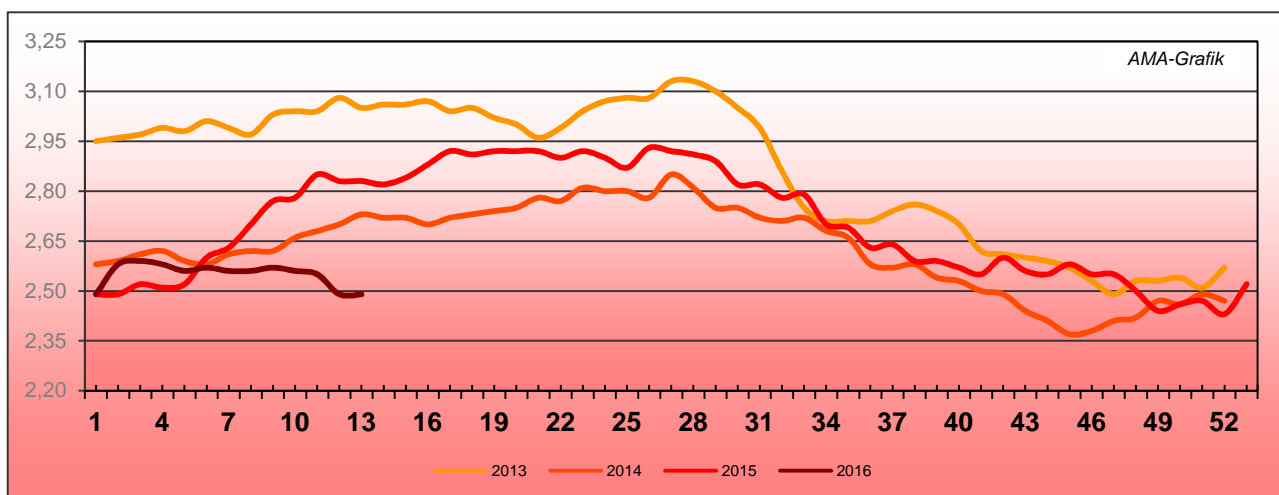
Quelle: AMA

### G) Schlachtkalbinnenpreise (E-P) in EUR/kg, exkl. USt.



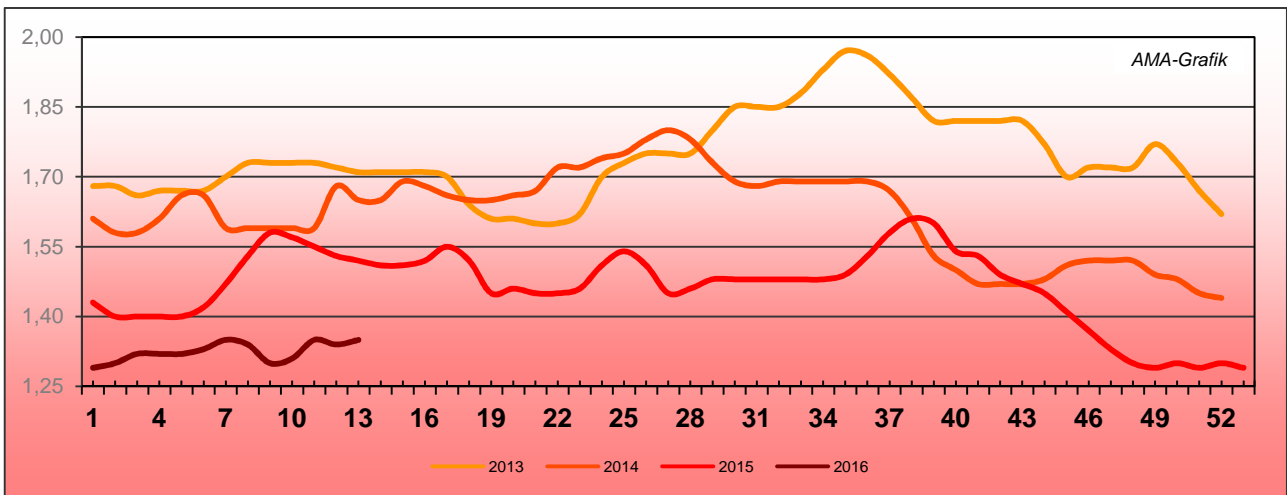
Quelle: AMA

### H) Schlachtkuhpreise (E-P) in EUR/kg, exkl. USt.



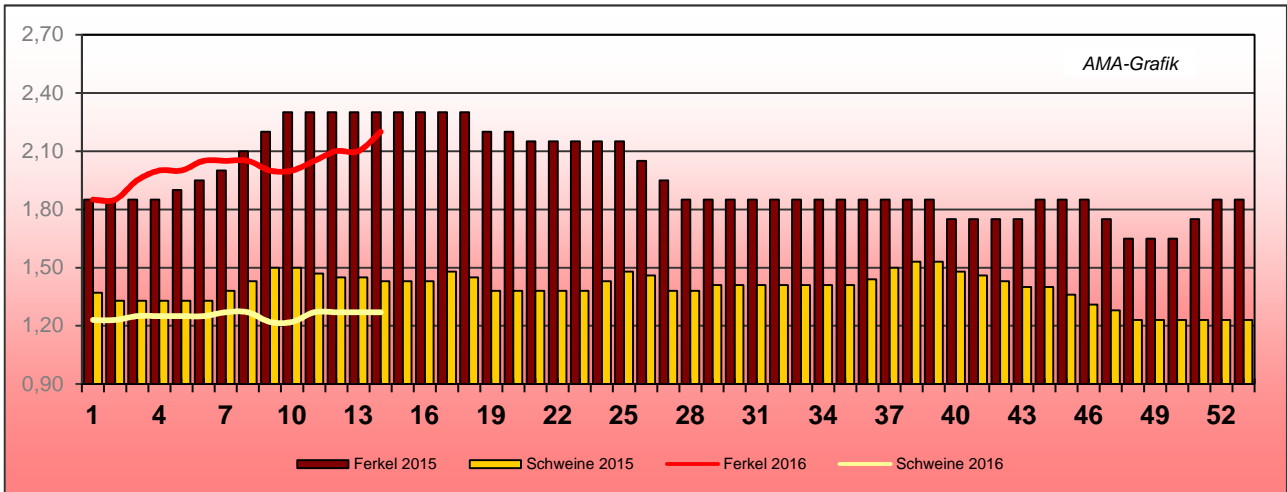
Quelle: AMA

**I) Schweinehälftenpreise (S-P) in EUR/kg, exkl. USt.**



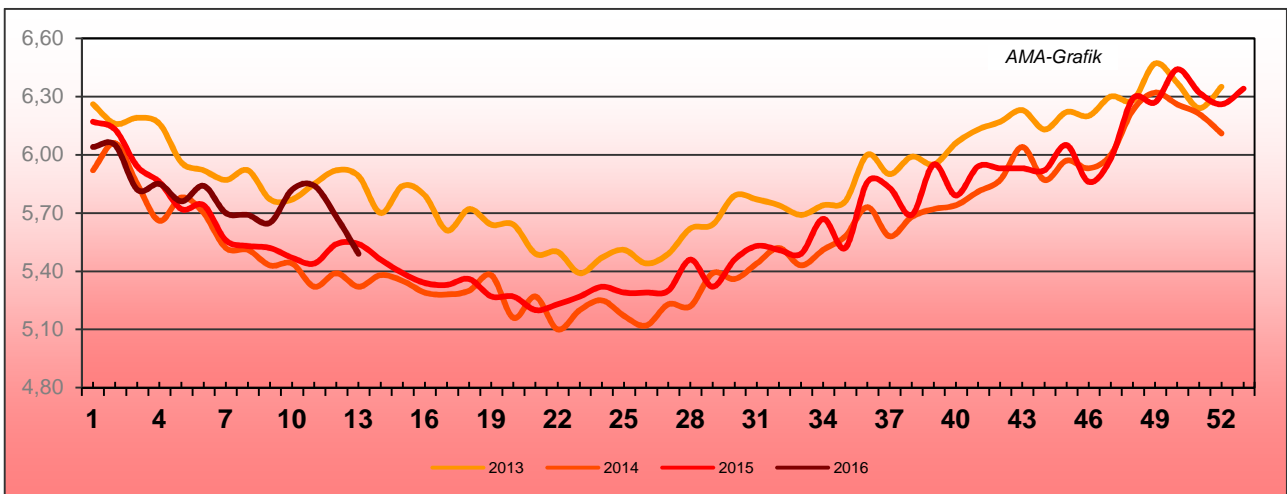
Quelle: AMA

**J) Vergleich der Notierungspreise für Ferkel bzw. Schweine in EUR/kg, exkl. USt.**



Quelle: Erzeugergemeinschaften

**K) Schlachtkälberpreise in EUR/kg, exkl. USt.**



Quelle: AMA

## V MARKT UND PREISE INTERNATIONAL

### L) EU-Preisspiegel für Schlachtvieh

#### 1) Marktpreise für die Qualitätsklassen URO (EUR/100 kg Schlachtgewicht, kalt) der Mitgliedsländer

Woche bis:	Jungstierfleisch A UR(O)			Ochsenfleisch C UR(O)			Jungrinder Z UR(O)		
	13.03.16	20.03.16	27.03.16	13.03.16	20.03.16	27.03.16	13.03.16	20.03.16	27.03.16
Belgien	336,64	336,64	337,63	-	-	-	-	-	-
Bulgarien	-	-	-	-	-	-	-	-	-
Tschechien	324,94	324,33	325,57	-	-	-	-	-	-
Dänemark	382,84	382,12	382,02	-	-	-	381,24	377,12	373,43
Deutschland	377,19	368,83	362,16	-	-	-	255,19	324,50	328,88
Estland	315,35	296,63	296,63	-	-	-	-	-	-
Irland	-	-	-	383,65	384,45	384,36	-	-	-
Griechenland	432,16	444,90	437,79	-	-	-	-	-	-
Spanien	380,21	379,13	377,37	-	-	-	382,97	382,74	384,81
Frankreich	375,76	375,90	374,79	344,26	351,98	347,97	-	-	-
Kroatien	333,33	335,22	331,04	-	-	-	-	-	-
Italien	403,17	404,48	399,46	-	-	-	446,06	433,42	434,91
Zypern	-	-	-	-	-	-	-	-	-
Lettland	247,14	237,91	235,76	-	-	-	172,82	174,50	178,34
Litauen	273,92	266,10	274,11	-	-	-	-	-	-
Luxemburg	380,58	375,42	375,39	-	-	-	-	-	-
Ungarn	250,83	226,56	230,38	-	-	-	-	-	-
Malta	-	311,97	311,97	-	-	-	-	-	-
Niederlande	330,74	322,02	322,15	-	-	-	-	-	-
ÖSTERREICH	376,73	371,39	365,01	-	-	-	452,75	441,64	446,82
Polen	304,66	307,66	309,39	-	-	-	303,07	300,72	295,69
Portugal	361,16	362,38	362,38	-	-	-	361,39	359,98	359,98
Rumänien	248,43	257,67	248,51	-	-	-	239,71	268,57	223,58
Slowenien	334,31	332,08	330,78	-	-	-	301,86	-	262,45
Slowakei	324,78	324,62	322,89	-	-	-	344,38	-	-
Finnland	369,78	386,25	388,42	-	-	-	-	-	-
Schweden	473,61	464,51	465,25	-	-	-	460,01	460,68	461,41
Großbritannien	-	-	-	435,54	429,55	422,81	-	-	-
Nordirland	-	-	-	401,40	398,94	393,76	-	-	-
<b>EU</b>	<b>374,61</b>	<b>372,86</b>	<b>369,67</b>	<b>406,14</b>	<b>404,12</b>	<b>399,93</b>	<b>379,27</b>	<b>381,02</b>	<b>381,18</b>

Quelle: [http://ec.europa.eu/agriculture/beef-veal/presentations/carcass-prices/index\\_en.htm](http://ec.europa.eu/agriculture/beef-veal/presentations/carcass-prices/index_en.htm), Europäische Kommission

**2) Rinder (EUR/100 kg Schlachtgewicht, kalt)**

Woche bis:	Jungrinder R3			Jungtiere R3			Ochsen R3		
	13.03.16	20.03.16	27.03.16	13.03.16	20.03.16	27.03.16	13.03.16	20.03.16	27.03.16
Belgien	-	-	-	295,58	295,58	295,68	-	-	-
Bulgarien	-	-	-	-	-	-	-	-	-
Tschechien	-	-	-	330,42	328,52	328,71	-	-	-
Dänemark	385,91	381,14	379,24	383,63	385,97	384,74	389,26	-	-
Deutschland	-	-	-	381,92	374,30	368,59	428,75	423,12	412,39
Estland	-	-	-	315,35	296,63	296,63	-	289,80	289,80
Irland	-	-	-	364,31	364,16	365,34	380,16	380,83	379,99
Griechenland	-	-	-	434,85	435,87	436,09	-	-	-
Spanien	382,10	380,62	384,96	379,76	376,55	374,30	-	-	-
Frankreich	-	-	-	372,00	372,00	371,00	362,00	370,00	365,00
Kroatien	-	-	-	349,29	341,52	349,08	-	-	-
Italien	411,00	280,60	399,47	384,63	404,58	392,89	-	-	-
Zypern	-	-	-	-	-	-	-	-	-
Lettland	144,01	221,01	-	250,00	239,01	-	-	-	-
Litauen	-	-	-	276,22	274,47	274,69	-	-	-
Luxemburg	-	-	-	373,28	351,33	370,44	375,14	376,61	402,09
Ungarn	-	-	-	-	260,77	-	-	-	-
Malta	-	-	-	-	311,97	311,97	-	-	-
Niederlande	-	-	-	328,40	326,96	320,92	-	-	-
ÖSTERREICH	456,55	455,76	459,86	387,08	382,31	374,42	397,99	384,76	398,24
Polen	301,33	318,94	302,87	308,92	312,53	311,78	-	-	-
Portugal	375,00	374,00	374,00	365,80	365,40	365,40	-	-	-
Rumänien	239,21	-	210,48	258,27	254,57	248,14	-	-	-
Slowenien	-	-	-	337,85	337,91	333,47	296,39	-	301,39
Slowakei	-	-	-	337,88	340,27	339,86	-	-	-
Finnland	-	-	-	373,59	388,18	393,00	-	-	-
Schweden	477,77	474,12	474,87	480,13	468,29	469,04	457,26	472,28	473,04
Ver. Königreich	-	420,51	-	405,79	399,01	401,23	425,79	420,05	413,38
EU	381,26	379,05	383,90	375,68	372,82	370,44	399,28	397,68	394,12

Woche bis:	Kühe O3			Kalbinnen R3		
	13.03.16	20.03.16	27.03.16	13.03.16	20.03.16	27.03.16
Belgien	258,17	258,17	259,62	320,50	320,50	319,50
Bulgarien	272,37	235,58	234,01	-	-	-
Tschechien	229,55	229,14	231,55	264,77	261,45	265,86
Dänemark	299,72	298,39	300,76	372,90	370,01	369,98
Deutschland	279,10	272,42	266,90	363,68	360,72	358,38
Estland	218,62	214,75	214,75	-	259,94	259,94
Irland	307,00	307,42	307,82	395,42	395,47	396,99
Griechenland	198,28	194,37	195,23	-	-	-
Spanien	214,35	216,85	218,86	366,05	370,13	379,82
Frankreich	308,00	309,00	310,00	394,00	395,00	391,00
Kroatien	222,83	253,86	220,99	364,47	360,59	371,24
Italien	249,74	250,66	246,42	402,60	411,22	420,19
Zypern	-	-	-	-	-	-
Lettland	183,92	189,26	181,93	203,87	243,01	-
Litauen	233,27	227,82	235,76	260,22	237,57	258,07
Luxemburg	290,77	293,02	284,40	400,72	401,21	399,94
Ungarn	185,31	190,07	177,88	202,71	202,33	-
Malta	237,69	207,98	207,98	297,11	350,00	350,00
Niederlande	268,82	272,74	270,93	290,51	289,55	312,12
ÖSTERREICH	249,18	247,59	239,18	352,98	356,69	347,13
Polen	250,95	252,57	253,33	297,67	303,43	301,36
Portugal	209,90	206,90	206,90	365,30	364,50	364,50
Rumänien	196,85	193,81	183,64	220,91	225,03	232,98
Slowenien	204,21	206,71	205,03	330,91	335,41	328,56
Slowakei	173,92	187,74	186,13	280,19	266,77	-
Finnland	204,10	208,20	215,10	329,57	338,50	345,25
Schweden	428,58	416,74	417,40	475,94	468,83	469,58
Ver. Königreich	286,08	281,49	280,02	426,01	420,44	415,22
EU	276,87	275,58	274,37	382,59	382,80	382,68

 Quelle: [http://ec.europa.eu/agriculture/beef-veal/presentations/carcass-prices/index\\_en.htm](http://ec.europa.eu/agriculture/beef-veal/presentations/carcass-prices/index_en.htm), Europäische Kommission

**3) Marktpreis für geschlachtete Schafe (EUR/100 kg)**

	Woche bis:	06.03.2016	13.03.2016	20.03.2016	27.03.2016	Vorwoche ±
SCHWERE LÄMMER	Belgien	517,70	525,80	560,40	560,40	0,00
	Dänemark	494,56	503,98	502,59	512,67	10,08
	Deutschland	555,84	568,57	576,74	563,22	-13,52
	Estland	293,26	293,26	295,80	281,91	-13,89
	Spanien	501,13	499,99	497,25	492,80	-4,45
	Frankreich	588,00	601,00	634,00	651,00	17,00
	Irland	500,26	502,07	515,22	526,09	10,87
	Zypern	630,00	617,00	612,00	610,00	-2,00
	Lettland	357,77	341,28	284,28	317,26	32,98
	Litauen	481,63	489,07	489,07	410,22	-78,85
	Niederlande	504,23	529,81	523,42	531,09	7,67
	ÖSTERREICH	548,00	545,00	554,00	571,00	17,00
	Polen	350,15	376,75	381,13	382,11	0,98
	Rumänien	249,05	219,52	219,15	241,49	22,34
	Finnland	351,95	351,95	351,95	357,82	5,87
	Schweden	509,69	529,53	537,00	537,00	0,00
	Ver. Königreich	539,95	549,70	553,71	547,51	-6,20
EU	518,24	524,72	533,97	535,80	1,83	
LEICHTE LÄMMER	Bulgarien	543,28	543,57	543,57	543,40	-0,17
	Griechenland	431,25	432,27	455,04	458,71	3,67
	Spanien	704,33	700,57	679,92	711,49	31,57
	Kroatien	627,21	615,68	615,68	618,39	2,71
	Italien	548,25	579,78	641,93	679,84	37,91
	Ungarn	587,99	616,98	619,92	603,64	-16,28
	Portugal	464,00	464,00	447,20	447,20	0,00
	Slowenien	519,52	542,14	569,45	528,54	-40,91
	Slowakei	412,43	504,24	538,08	634,15	96,07
	EU	569,48	573,45	580,83	600,33	19,50

 Quelle: [http://ec.europa.eu/agriculture/sheep-goats/presentations/index\\_en.htm](http://ec.europa.eu/agriculture/sheep-goats/presentations/index_en.htm), Europäische Kommission

**4) Schweine, Klasse S (EUR/100 kg Schlachtgewicht, kalt)**

	Woche bis:	06.03.2016	13.03.2016	20.03.2016	27.03.2016	Vorwoche ±
Belgien	116,00	115,90	120,40	124,30	3,90	
Tschechien	128,88	128,82	128,60	131,17	2,57	
Dänemark	124,81	124,80	124,86	129,45	4,60	
Deutschland	132,06	134,00	138,74	139,84	1,10	
Estland	138,04	137,33	138,69	142,25	3,56	
Griechenland	161,20	158,97	159,53	158,23	-1,30	
Spanien	120,26	120,01	120,07	122,81	2,74	
Frankreich	130,00	130,00	130,00	130,00	0,00	
Kroatien	129,70	128,57	131,10	135,12	4,02	
Irland	133,79	133,48	133,36	133,36	0,00	
Lettland	136,14	130,61	135,77	135,45	-0,32	
Litauen	136,85	138,14	137,45	140,50	3,05	
Luxemburg	132,80	134,70	139,30	141,30	2,00	
Ungarn	130,48	129,94	133,21	134,36	1,15	
Malta	228,00	228,00	218,00	218,00	0,00	
Niederlande	109,56	110,20	116,41	120,32	3,91	
ÖSTERREICH	138,75	140,01	143,63	143,47	-0,16	
Polen	126,81	131,28	137,16	136,69	-0,47	
Portugal	123,00	123,00	121,00	123,00	2,00	
Rumänien	114,93	115,53	116,08	117,95	1,87	
Slowenien	148,75	149,42	150,88	146,78	-4,10	
Slowakei	131,34	131,49	131,13	130,08	-1,05	
Finnland	149,76	149,74	141,01	151,00	9,99	
Schweden	185,52	185,57	186,37	186,37	0,00	
Ver. Königreich	147,27	148,60	147,27	146,42	-0,85	
EU	125,80	126,29	128,05	130,14	2,09	

 Quelle: [http://ec.europa.eu/agriculture/pigmeat/presentations/index\\_en.htm](http://ec.europa.eu/agriculture/pigmeat/presentations/index_en.htm), Europäische Kommission



**5) Schweine, Klasse E (EUR/100 kg Schlachtgewicht, kalt)**

Woche bis:	06.03.2016	13.03.2016	20.03.2016	27.03.2016	Vorwoche ±
Belgien	107,20	106,20	110,90	114,40	3,50
Bulgarien	137,39	137,63	131,92	132,16	0,24
Tschechien	124,89	124,42	123,94	126,70	2,76
Dänemark	121,98	116,62	116,68	123,55	6,88
Deutschland	127,42	129,78	134,21	135,29	1,08
Estland	131,05	130,99	130,41	136,07	5,66
Griechenland	161,20	158,97	159,53	158,23	-1,30
Spanien	117,01	116,22	116,32	119,46	3,14
Frankreich	122,00	122,00	122,00	122,00	0,00
Kroatien	127,20	126,99	129,64	133,79	4,15
Irland	132,61	132,61	132,55	132,55	0,00
Italien	130,00	132,00	136,00	138,20	2,20
Zypern	158,29	158,29	159,02	158,64	-0,38
Lettland	135,28	134,51	139,99	137,19	-2,80
Litauen	131,00	130,83	133,27	135,80	2,53
Luxemburg	124,30	126,50	130,70	132,60	1,90
Ungarn	127,75	126,75	129,81	131,45	1,64
Malta	228,00	228,00	218,00	218,00	0,00
Niederlande	108,42	109,06	115,27	119,18	3,91
ÖSTERREICH	126,30	127,61	131,04	130,83	-0,21
Polen	124,29	129,21	134,62	134,43	-0,19
Portugal	122,00	122,00	121,00	122,00	1,00
Rumänien	112,41	112,50	113,16	114,75	1,58
Slowenien	138,83	136,31	139,30	134,14	-5,16
Slowakei	132,14	130,27	128,77	127,95	-0,82
Finnland	143,87	144,06	135,26	146,01	10,75
Schweden	181,13	181,92	181,52	181,52	0,00
Ver. Königreich	143,32	144,59	143,49	142,45	-1,04
<b>EU</b>	<b>124,50</b>	<b>125,37</b>	<b>128,14</b>	<b>130,03</b>	<b>1,88</b>

 Quelle: [http://ec.europa.eu/agriculture/pigmeat/presentations/index\\_en.htm](http://ec.europa.eu/agriculture/pigmeat/presentations/index_en.htm), Europäische Kommission

**6) Ferkel, (EUR/Stück)**

Woche bis:	06.03.2016	13.03.2016	20.03.2016	27.03.2016	Vorwoche ±
Belgien	38,00	38,25	39,00	40,00	1,00
Tschechien	40,95	40,96	40,97	33,75	-7,22
Dänemark	36,33	36,60	36,61	38,10	1,49
Deutschland	45,90	45,80	46,50	47,30	0,80
Estland	35,80	34,80	33,88	34,47	0,59
Spanien	33,65	30,62	29,58	27,70	-1,88
Frankreich	30,40	30,60	30,80	31,00	0,20
Kroatien	40,66	43,56	43,70	46,11	2,41
Italien	75,56	76,84	77,70	78,30	0,60
Luxemburg	40,71	36,88	40,33	37,94	-2,39
Ungarn	36,89	36,89	40,88	35,16	-5,72
Malta	91,36	91,36	91,36	91,36	0,00
Niederlande	31,00	31,50	32,00	33,00	1,00
Polen	31,30	32,08	32,80	33,28	0,48
Portugal	32,60	32,00	32,00	32,00	0,00
Slowakei	62,50	61,99	55,80	57,53	1,73
Finnland	43,44	41,98	38,94	36,51	-2,43
Schweden	77,98	82,78	78,59	78,59	0,00
Ver. Königreich	47,03	47,23	47,20	46,98	-0,22
<b>EU</b>	<b>39,99</b>	<b>39,68</b>	<b>39,83</b>	<b>39,78</b>	<b>-0,05</b>

 Quelle: [http://ec.europa.eu/agriculture/pigmeat/presentations/index\\_en.htm](http://ec.europa.eu/agriculture/pigmeat/presentations/index_en.htm), Europäische Kommission

## M) Preisentwicklung diverser Länder für Schlachtvieh

### 1) Deutschland gesamt: frei Schlachtstätte je kg SG in EUR ohne MwSt.

Woche bis:	13.03.2016	20.03.2016	27.03.2016	03.04.2016	Vorwoche ±
Jungstiere U3	3,83	3,74	3,67	3,68	0,01
Jungstiere R3	3,74	3,67	3,61	3,62	0,01
Jungstiere O3	3,54	3,47	3,43	3,45	0,02
Kalbinnen R3	3,57	3,54	3,51	3,52	0,01
Kühe R3	2,97	2,93	2,89	2,90	0,01
Kühe O3	2,74	2,67	2,62	2,61	-0,01
Kälber, pauschal	4,72	4,66	4,72	4,77	0,05
Schweine E	1,27	1,32	1,33	1,30	-0,03
Schweine S-P	1,28	1,33	1,34	1,31	-0,03
Lämmer, pauschal	5,57	5,65	5,52	5,39	-0,13

Quelle: Bundesministerium für Ernährung, Landwirtschaft und Verbraucherschutz (BLE; Deutschland)

### 2) Preise frei Schlachtstätte in Bayern (EUR/kg Schlachtgewicht)

Bayern*)	13.03.2016	20.03.2016	27.03.2016	03.04.2016	Vorwoche ±
Jungstiere U3	3,83	3,72	3,63	3,62	-0,01
Jungstiere R3	3,78	3,68	3,61	3,57	-0,04
Jungstiere E-P	3,79	3,69	3,61	3,60	-0,01
Kalbinnen U3	3,57	3,54	3,51	3,50	-0,01
Kalbinnen R3	3,54	3,50	3,48	3,48	0,00
Kalbinnen E-P	3,41	3,36	3,32	3,34	0,02
Kühe U3	3,09	3,05	3,01	3,02	0,01
Kühe R3	2,98	2,94	2,91	2,91	0,00
Kühe E-P	2,80	2,75	2,72	2,71	-0,01
Schweine E	1,28	1,33	1,35	1,32	-0,03
Schweine S-P	1,30	1,34	1,36	1,33	-0,03

\*) Abrechnung erfolgt bei Rindern und Schweinen nach Warmgewicht.

Quelle: Bayerischer Bauernverband

### 3) Italien: Marktbericht Markt Modena - Preise in EUR/kg LG (exkl. USt.)

Nutzkälber/Einsteller	07.03.2016	14.03.2016	21.03.2016	29.03.2016	04.04.2016
Nutzkälber/Fleischrasse Extra Qual.	5,09-5,75	5,09-5,75	5,09-5,75	5,09-5,75	5,09-5,75
Nutzkälber/Fleischrasse	3,18-3,85	3,18-3,85	3,18-3,85	3,18-3,85	3,18-3,85
Einsteller/Limousin	2,97-3,13	2,97-3,13	2,97-3,13	2,99-3,15	2,99-3,15
Einsteller/Kreuzungen	2,57-2,67	2,57-2,67	2,57-2,67	2,59-2,69	2,59-2,69
Schlachtrinder / Jungstiere	07.03.2016	14.03.2016	21.03.2016	29.03.2016	04.04.2016
Limousin	2,90-3,00	2,90-3,00	2,90-3,00	2,90-3,00	2,90-3,00
Charolais u. Kreuzungen 1. Qual.	2,63-2,69	2,63-2,69	2,63-2,69	2,60-2,66	2,57-2,63
Kreuzungen nat. 1. Qual.	2,61-2,64	2,61-2,64	2,61-2,64	2,58-2,61	2,55-2,58
Schwarzbunte 1. Qual.	1,65-1,76	1,65-1,76	1,65-1,76	1,65-1,76	1,65-1,76
Schlachtrinder/Kalbinnen	07.03.2016	14.03.2016	21.03.2016	29.03.2016	04.04.2016
Limousin	2,91-3,06	2,91-3,06	2,91-3,06	2,91-3,06	2,91-3,06
Fleischrasse u. Kreuzungen	2,62-2,70	2,63-2,71	2,63-2,71	2,63-2,71	2,63-2,71
Fleckvieh	2,11-2,26	2,12-2,27	2,12-2,27	2,12-2,27	2,12-2,27
Schweine	07.03.2016	14.03.2016	21.03.2016	29.03.2016	04.04.2016
Schweine 130 - 144 kg LG	1,09	1,12	1,15	1,17	1,16

Quelle: www.borsamermodena.it, Borsa Merci di Modena

**Marktbericht Markt Modena - Fleischpreise in EUR/kg**

<b>JUNGSTIERFLEISCH/ HÄLFTEN</b>	<b>07.03.2016</b>	<b>14.03.2016</b>	<b>21.03.2016</b>	<b>29.03.2016</b>	<b>04.04.2016</b>
Extra Qualität	6,62-6,98	6,62-6,98	6,62-6,98	6,57-6,93	6,57-6,93
1. Qualität	5,98-6,26	5,98-6,26	5,98-6,26	5,93-6,21	5,88-6,16
2. Qualität	5,47-5,53	5,47-5,53	5,47-5,53	5,42-5,48	5,37-5,43
<b>KALBINNENFLEISCH/HÄLFTEN</b>	<b>07.03.2016</b>	<b>14.03.2016</b>	<b>21.03.2016</b>	<b>29.03.2016</b>	<b>04.04.2016</b>
Extra Qualität	6,34-6,66	6,36-6,68	6,36-6,68	6,36-6,68	6,36-6,68
1. Qualität	5,94-6,19	5,96-6,21	5,96-6,21	5,96-6,21	5,96-6,21
2. Qualität	5,18-5,44	5,20-5,46	5,20-5,46	5,20-5,46	5,20-5,46

 Quelle: [www.borsamermodena.it](http://www.borsamermodena.it), Borsa Merci di Modena

**4) Niederlande: Schweine und Ferkel in EUR/kg**

<b>Woche bis:</b>	<b>27.03.2016</b>	<b>03.04.2016</b>	<b>10.04.2016</b>
Vion, ab Hof mit MwSt., in EUR/kg SG			
Basispr. 56% MFA, Typ A, 78-100 kg	1,32	1,30	1,28
<b>Woche bis:</b>	<b>27.03.2016</b>	<b>03.04.2016</b>	<b>10.04.2016</b>
Ferkel (BestPigletPrice), EUR/Stück	39,50	39,50	39,50

Quelle: VDE Varkenshandel

**5) Dänemark: Produzentenpreise**

<b>Woche bis:</b>	<b>27.03.2016</b>	<b>03.04.2016</b>	<b>10.04.2016</b>
Schlachtschw., 60% MFA in EUR je kg	1,16	1,16	1,16

Quelle: Danish Crown

**6) Frankreich: Schweine in EUR/kg SG, ab Hof**

<b>Woche bis:</b>	<b>27.03.2016</b>	<b>03.04.2016</b>	<b>10.04.2016</b>
Bretagne, 56% Fleischanteil, Montag	1,118	1,118	1,118
Donnerstag	1,118	1,118	-

 Quelle: [www.marche-porc-breton.com](http://www.marche-porc-breton.com), Marché du Porc Breton

**7) Spanien: Mercolleida, Notierungen in EUR**

<b>Notierung vom:</b>	<b>17.03.2016</b>	<b>24.03.2016</b>	<b>31.03.2016</b>
Schweine in EUR/kg LG (Cerdo Selecto)	0,97	0,97	0,96
Ferkel (20 kg) in EUR/Stück (Precio Base Lleida)	26,50	26,50	25,50

 Quelle: [www.revistaavances.com/precios-lonja/](http://www.revistaavances.com/precios-lonja/)

Der Marktbericht Vieh und Fleisch erscheint wöchentlich.

Dieser Bericht ist auf der Webseite der  
Agrarmarkt Austria ([www.ama.at](http://www.ama.at)) im Internet verfügbar.

**Impressum:**

Informationen gemäß § 5 E-Commerce Gesetz und Offenlegung gemäß § 25 Mediengesetz

Medieninhaber, Herausgeber, Vertrieb: Agrarmarkt Austria

Redaktion: GB I Abt. 3 – Referat 08  
Dresdner Straße 70  
1200 Wien  
UID-Nr.: ATU16305503  
DVR-Nr.: 0719838  
Telefon: +43 1 33151-DW 248  
Fax: +43 1 33151-DW 396  
E-Mail: [preismeldungen@ama.gv.at](mailto:preismeldungen@ama.gv.at)

Vertretungsbefugt:

Dipl.-Ing. Günter Griesmayr, Vorstandsvorsitzender und Vorstand für den Geschäftsbereich II

Dr. Richard Leutner, Vorstand für den Geschäftsbereich I

Die Agrarmarkt Austria ist eine gemäß § 2 AMA-Gesetz, BGBl. Nr. 367/1992 eingerichtete juristische Person öffentlichen Rechts, deren Aufgaben im § 3 festgelegt sind. Sie unterliegt gemäß § 25 AMA-Gesetz der Aufsicht des Bundesministers für Land- und Forstwirtschaft, Umwelt und Wasserwirtschaft.

Hersteller: Eigendruck

Verlagsrechte: Die in dieser Broschüre veröffentlichten Beiträge sind urheberrechtlich geschützt.  
Alle Rechte sind vorbehalten. Nachdruck und Auswertung der von der AGRARMARKT AUSTRIA erhobenen Daten sind mit Quellenangabe gestattet.  
Alle Angaben ohne Gewähr.