



K-Ö
Gemäß des § 3 Abs. 1 Z 1 des AMA-Gesetzes 1992 (BGBl. Nr. 376/1992 i. d. g. F.)
Zertifiziertes Qualitätsmanagement-System nach ÖNORM EN ISO 9001 REG. Nr. 01537/0
Zertifiziertes Informationssicherheits-Management-System nach ÖNORM ISO/IEC 27001 REG Nr. 35/0
Zertifiziertes Umweltmanagement-System nach EMAS REG Nr. AT-000680 und ÖNORM EN ISO 14001 REG Nr. 02982/0

AMA
AgrarMarkt Austria

www.ama.at



Marktbericht

VIEH UND FLEISCH | 38. Woche | 20.09.2021 – 26.09.2021

38. AUSGABE 2021

Marktübersicht
Preisbericht Österreich
Markt Österreich
Markt und Preise international

I N H A L T

I.....	MARKTÜBERSICHT	3
II.....	PREISBERICHT ÖSTERREICH	5
	A) Preisbericht	5
	B) Preisbericht – Zukauf EU	8
III.....	MARKT ÖSTERREICH	9
	C) Daten aus der Rinderdatenbank	9
	D) Lebendvermarktung von Nutzkälbern, Jung -und Jährlingsrindern in Österreich	10
	E) Zuchtrinderverkäufe	10
IV.....	GRAFIK ÖSTERREICH	11
	F) Schlachtstierpreise (E-P)	11
	G) Schlachtkalbinnenpreise (E-P)	11
	H) Schlachtkuhpreise (E-P)	11
	I) Schweinehälftenpreise (S-P)	12
	J) Vergleich der Notierungspreise für Ferkel bzw. Schweine	12
	K) Schlachtkälberpreise	12
V.....	MARKT UND PREISE INTERNATIONAL	13
	L) EU-Preisspiegel für Schlachtvieh	13
	M) Preisentwicklung diverser Länder für Schlachtvieh	19

I MARKTÜBERSICHT

Jungstierpreise legten zu

Der durchschnittliche Auszahlungspreis der Schlachthöfe (E-P) für Jungstiere stieg in der Berichtswoche um 7 Cent auf EUR 4,19 je kg. Er lag um 11,4 % über dem Niveau des Vorjahres.

Für Schlachtkühe wurden unverändert EUR 3,14 je kg bezahlt. Damit lag der Preis um 18,9 % über dem Vorjahresniveau.

Der Preis für Kalbinnen blieb ebenfalls unverändert. Der Durchschnittspreis lag bei EUR 4,01 je kg und um 13,3 % über der Linie des Vorjahres.

Bei Schlachtkälbern sank der Preis um 6 Cent auf EUR 6,29 je kg. Im Vergleich zur Vorjahreswoche ergab das ein Plus von 2,1 %.

Preiserwartungen Rinder für die 39. KW

Laut ARGE Rind trifft bei heimischen Jungstieren ein weiterhin durchschnittliches Angebot auf eine gute Nachfrage. Aufgrund des steigenden Preisniveaus werden teilweise Aktionen ausgesetzt. Die Jungstier-Notierung wurde für zwei Wochen fixiert. Bei Schlachtkühen steht ein etwas höheres Angebot zur Verfügung, vor allem aus den westlichen Bundesländern. Gemeinsam mit einer stabilen Nachfrage führt das zu leicht sinkenden Preisen. Bei Schlachtkalbinnen und -kälbern liegt jeweils ein ausgeglichener Markt vor.

International wird, wie schon in den vergangenen Wochen, über ein für diese Jahreszeit geringes Schlachtrinder-Angebot berichtet, das den herrschenden Bedarf zumeist nur knapp deckt. In Deutschland bleibt das Angebot an Jungstieren knapp und die Preise gehen leicht nach oben. Die Aufschläge lassen sich, trotz Widerstand der Schlachtunternehmen, meist umsetzen. Bei Schlachtkühen wird dagegen von überwiegend ausgeglichenen Verhältnissen berichtet, regional herrscht etwas Marktdruck.

Mastschweine-Notierung sinkt um 4 Cent

Der Durchschnittspreis (S-P) für Schlachtschweine blieb in der Berichtswoche unverändert. Er lag mit EUR 1,67 je kg genau auf Vorjahresniveau.

Der Schlachtpreis für Zuchtsauen sank um 1 Cent auf EUR 0,99 je kg. Im Vergleich zum Vorjahr ergab das ein Minus von 14,7 %.

Laut Österreichischer Schweinebörse gelang es nach wie vor, das frische Angebot zeitnah an die Schlachthaken zu bringen. Regional unterschiedlich, aber insgesamt doch ausgeglichen, stellte sich daher die Marktlage dar. Zuletzt nahm das Angebot an schlachtreifen Schweinen zu. Die Mastschweine-Notierung sinkt um 4 Cent auf EUR 1,50 je kg für den Zeitraum 30. September bis 6. Oktober.

Regional unterschiedlicher Ferkelmarkt

Auf dem österreichischen Ferkelmarkt lagen regional unterschiedliche Verhältnisse vor. Während in der Steiermark eine vollständige Markträumung möglich war, nahmen die Ferkelrückstellungen in Niederösterreich weiter zu. In Oberösterreich konnten die Rückstellungen dagegen neuerlich reduziert werden, die Absatzschwäche war damit aber noch nicht überwunden. Die Notierung sinkt in der 39. Kalenderwoche um 10 Cent auf EUR 1,85 je kg.

Europaweit blieb die Einstallbereitschaft der Mäster eher gering. Verantwortlich dafür war die fortgesetzt angespannte Lage auf den Schweinemärkten. Dementsprechend gaben die Ferkelpreise zumeist nach.

EU-Schweinemarkt stärker unter Druck

Der EU-Schweinemarkt befand sich weiterhin im Spannungsfeld zwischen saisonal steigendem Angebot und stockender Fleischnachfrage. Da der Drittlandexport, insbesondere nach China, nicht für eine ausreichende Entlastung sorgte, stand auf dem Binnenmarkt zu viel Schweinefleisch zur Verfügung. Auch bei schlachtreifen Schweinen übertraf das Angebot in den meisten Mitgliedsländern die Nachfrage. Damit stieg der Preisdruck, die Notierungen wurden mehrheitlich nach unten korrigiert.

In Deutschland bleibt die Vermarktung von Schweinefleisch schwierig. Groß angelegte Werbeaktionen im Lebensmitteleinzelhandel haben nur zu einer leichten Nachfragebelegung geführt. Daher bestellen die Schlachthöfe zurückhaltend. Zudem sind die Kapazitäten durch Corona-bedingte Schließungen und Einschränkungen von Betrieben reduziert. Vor allem im Nordwesten bilden sich Angebotsüberhänge. Die Forderung großer Schlachtunternehmen nach einer Preisreduktion erfüllen die Erzeugergemeinschaften in geringem Ausmaß. Der Vereinigungspreis für Schlachtschweine sinkt ab dem 30. September um 1 Cent auf EUR auf 1,24 je kg.

II PREISBERICHT ÖSTERREICH

A) Preisbericht für die 38. Woche, 20. September 2021 bis 26. September 2021

1) Auszahlungspreise inkl. Zu- und Abschläge*) (EUR/kg, exkl. USt.) frei Schlachthof und Umsatzmengen (Stück) der meldepflichtigen Schlachthöfe, Herkunft Österreich

Österreich ¹⁾	37. Woche 21		38. Woche 21		Vorw. ±	38. KW 20
	EUR/kg	Stück	EUR/kg	Stück	EUR/kg	EUR/kg
Jungstiere U3	4,17	696	4,25	840	0,08	3,82
Jungstiere R3	4,11	192	4,18	196	0,07	3,74
Jungstiere E-P	4,12	2.846	4,19	3.002	0,07	3,76
Ochsen U3	4,65	97	4,68	55	0,03	4,32
Ochsen R3	4,38	64	4,48	62	0,10	4,08
Ochsen E-P ⁴⁾	4,47	270	4,52	241	0,05	4,17
Kühe R3	3,33	273	3,37	281	0,04	2,83
Kühe O3	3,09	121	2,98	120	-0,11	2,55
Kühe E-P	3,14	2.455	3,14	2.126	0,00	2,64
Kalbinnen U3	4,16	354	4,14	345	-0,02	3,67
Kalbinnen R3	3,95	259	4,03	286	0,08	3,54
Kalbinnen E-P	4,01	987	4,01	1.074	0,00	3,54
Schweine S ²⁾	1,71	48.546	1,70	48.736	-0,01	1,71
Schweine E ²⁾	1,60	21.029	1,60	20.392	0,00	1,59
Schweine U ²⁾	1,60	1.018	1,48	1.002	0,05	1,38
Schweine S-P ²⁾	1,67	70.647	1,67	70.189	0,00	1,67
Zuchtsauen	1,00	1.127	0,99	1.095	-0,01	1,16
Kälber E-P ³⁾	6,35	282	6,29	280	-0,06	6,16
Jungrinder E-P ³⁾	4,89	235	4,79	167	-0,10	4,76

Quelle: AMA

Niederösterreich	37. Woche 21		38. Woche 21		Vorw. ±	38. KW 20
	EUR/kg	Stück	EUR/kg	Stück	EUR/kg	EUR/kg
Jungstiere U3	4,15	156	4,24	158	0,09	3,78
Jungstiere R3	4,09	41	4,16	32	0,07	3,69
Jungstiere E-P	4,12	719	4,18	713	0,06	3,71
Ochsen U3	-	-	-	-	-	-
Ochsen R3	-	-	-	-	-	-
Ochsen E-P ⁴⁾	-	-	-	-	-	-
Kühe R3	3,24	59	3,37	52	0,13	2,75
Kühe O3	3,06	20	2,85	28	-0,21	2,32
Kühe E-P	3,14	438	3,14	380	0,00	2,56
Kalbinnen U3	4,19	79	4,17	51	-0,02	3,55
Kalbinnen R3	3,83	41	4,01	49	0,18	3,40
Kalbinnen E-P	3,99	189	4,00	168	0,01	3,50
Schweine S ²⁾	1,73	8.407	1,72	8.460	-0,01	1,73
Schweine E ²⁾	1,61	3.529	1,61	3.057	0,00	1,61
Schweine U ²⁾	1,37	210	1,38	130	0,01	1,37
Schweine S-P ²⁾	1,68	12.150	1,68	11.647	0,00	1,69
Zuchtsauen	0,97	250	0,99	263	0,02	1,12
Kälber E-P ³⁾	-	-	-	-	-	-
Jungrinder E-P ³⁾	-	-	-	-	-	-

*) z.B. BIO, Mengenzuschläge, Markenprogramme, Klassifizierungskosten

1) Inkl. Salzburg und Kärnten, aus Datenschutzgründen können diese Preise und Umsatzmengen nicht veröffentlicht werden

2) Abrechnung erfolgt nach Warmgewicht

3) Inkl. Tirol, aus Datenschutzgründen können Bundesländerpreise und Umsatzmengen nicht veröffentlicht werden

4) Aus Datenschutzgründen können Bundesländerwerte der einzelnen Qualitätsklassen nicht veröffentlicht werden

Quelle: AMA

Auszahlungspreise inkl. Zu- und Abschläge*) (EUR/kg, exkl. USt.) frei Schlachthof und
 Umsatzmengen (Stück) der meldepflichtigen Schlachthöfe, Herkunft Österreich

Oberösterreich	37. Woche 21		38. Woche 21		Vorw. ±	38. KW 20
	EUR/kg	Stück	EUR/kg	Stück	EUR/kg	EUR/kg
Jungstiere U3	4,15	326	4,24	450	0,09	3,83
Jungstiere R3	4,10	99	4,19	124	0,09	3,74
Jungstiere E-P	4,11	1.347	4,19	1.543	0,08	3,78
Ochsen U3	-	-	-	-	-	-
Ochsen R3	-	-	-	-	-	-
Ochsen E-P ⁴⁾	-	-	-	-	-	-
Kühe R3	3,38	110	3,46	105	0,08	2,85
Kühe O3	3,13	40	3,09	34	-0,04	2,60
Kühe E-P	3,24	929	3,27	724	0,03	2,71
Kalbinnen U3	4,02	86	4,06	112	0,04	3,63
Kalbinnen R3	3,89	107	4,00	100	0,11	3,57
Kalbinnen E-P	3,91	335	3,98	369	0,07	3,52
Schweine S ²⁾	1,70	15.416	1,70	15.298	0,00	1,70
Schweine E ²⁾	1,59	7.070	1,62	7.228	0,03	1,59
Schweine U ²⁾	1,46	384	1,55	443	0,09	1,38
Schweine S-P ²⁾	1,66	22.918	1,67	23.023	0,01	1,66
Zuchtsauen	1,00	384	0,99	363	-0,01	1,19
Kälber E-P ³⁾	-	-	-	-	-	-
Jungrinder E-P ³⁾	-	-	-	-	-	-

Quelle: AMA

Steiermark	37. Woche 21		38. Woche 21		Vorw. ±	38. KW 20
	EUR/kg	Stück	EUR/kg	Stück	EUR/kg	EUR/kg
Jungstiere U3	4,13	80	4,21	56	0,08	3,85
Jungstiere R3	4,06	18	4,12	11	0,06	-
Jungstiere E-P	4,10	255	4,19	225	0,09	3,79
Ochsen U3	-	-	-	-	-	-
Ochsen R3	-	-	-	-	-	-
Ochsen E-P ⁴⁾	-	-	-	-	-	-
Kühe R3	3,31	45	3,28	48	-0,03	2,83
Kühe O3	-	-	2,91	8	-	-
Kühe E-P	3,11	295	3,15	280	0,04	2,67
Kalbinnen U3	4,18	90	4,22	74	0,04	3,56
Kalbinnen R3	4,08	48	4,05	56	-0,03	-
Kalbinnen E-P	4,07	199	4,13	201	0,06	3,43
Schweine S ²⁾	1,71	23.676	1,70	23.848	-0,01	1,71
Schweine E ²⁾	1,60	9.902	1,59	9.610	-0,01	1,59
Schweine U ²⁾	1,44	414	1,45	422	0,01	1,38
Schweine S-P ²⁾	1,67	33.994	1,67	33.885	0,00	1,67
Zuchtsauen	1,00	482	0,98	447	-0,02	1,14
Kälber E-P ³⁾	-	-	-	-	-	-
Jungrinder E-P ³⁾	-	-	-	-	-	-

*) z.B. BIO, Mengenzuschläge, Markenprogramme, Klassifizierungskosten

1) Inkl. Salzburg und Kärnten, aus Datenschutzgründen können diese Preise und Umsatzmengen nicht veröffentlicht werden

2) Abrechnung erfolgt nach Warmgewicht

3) Inkl. Tirol, aus Datenschutzgründen können Bundesländerpreise und Umsatzmengen nicht veröffentlicht werden

4) Aus Datenschutzgründen können Bundesländerwerte der einzelnen Qualitätsklassen nicht veröffentlicht werden

Quelle: AMA

2) Notierungspreise in EUR/kg (exkl. USt.):

Schweinebörse Österreich	16.09.21-22.09.21	23.09.21-29.09.21	30.09.21-06.10.21
Mastschw. 56 % MFA (notiert frei Rampe)	1,54	1,54	1,50
Zuchten (notiert frei Rampe)	1,05	1,05	1,00

EZG Gut Streitdorf	37. Woche 21	38. Woche 21	39. Woche 21
ÖHYB-Ferkel bis 25 kg	1,95	1,95	1,85

Quelle: Erzeugergemeinschaften

3) Schafpreise in EUR/kg (exkl. USt.) für Frischware:

	36. Woche 21	37. Woche 21	38. Woche 21
Schlachtlämmer (17 - 22 kg SG)	6,09	6,13	6,10

Quelle: AMA

4) Verkaufspreise der Österr. Schaf- und Ziegenbörse in EUR/kg (exkl. USt.) für die 38. Woche 2021:

Lebendpreis	Stück	Gesamtgewicht	Durchschnittspreis
Lämmer Kategorie I	1.496	62.264,00	2,53
Lämmer Kategorie I (Bio)	-	-	-
Lämmer Kategorie II / III	28	1.109,00	1,95
Lämmer Kategorie II / III (Bio)	-	-	-
Altschafe / Altwidder	117	8.670,20	0,70
Altziegen / Altböcke	18	741,00	0,73
Kitze	1	17,00	2,10
Kitze (Bio)	-	-	-
Fleischpreise	Stück	Gesamtgewicht	Durchschnittspreis
Lämmer Kategorie I	212	4.338,17	5,91
Lämmer Kategorie I (Bio)	162	3.199,98	6,51
Lämmer Kategorie II / III	-	-	-
Lämmer Kategorie II / III (Bio)	-	-	-
Altschafe / Altwidder	-	-	-
Altziegen / Altböcke	-	-	-
Kitze (Bio)	-	-	-

Quelle: Österreichische Schaf- und Ziegenbörse reg. Gen. m. b. H.

5) Preis- bzw. Markterwartungen für Schlachtrinder in EUR/kg, exkl. USt.:

Rinderbörse Österreich	37. Woche 2021	38. Woche 2021	39. Woche 2021
Jungstier HK R2/3	3,73	3,80	3,80
Kalbin HK R2/3	3,22	3,32	3,32
Kuh HK R2/3	*)	*)	2,68
Schlachtkälber HK R2/3	5,85	5,85	5,85

*) Notierung ausgesetzt

Quelle: www.rinderboerse.at

6) Marktpreise für Futtermittelmischungen in EUR/100kg, exkl. USt.:

	Juni 2021	Juli 2021	August 2021
Schweinemastfutter (Alleinfutter) GVO frei	34,07	34,41	34,06
Schweinemastfutter (Alleinfutter) GVO	29,25	29,51	29,22

Gewichtete Durchschnittspreise; frei Betrieb; Mindestabnahmemenge ca. 3 Tonnen lose Staffel; konventionelles Futter, exkl. BIO-Ware

Quelle: AMA

B) Preisbericht – Zukauf EU* für 02. August 2021 bis 29. August 2021

 1) Preise (EUR/kg, exkl. USt.) und Umsatzmengen (Stück) der meldepflichtigen
Schlachthöfe

	Juli 2021		August 2021		± Vormonat	Aug. 2020
	EUR/kg	Stück	EUR/kg	Stück	EUR/kg	EUR/kg
Deutschland						
Jungtiere E-P	3,52	30	3,49	31	-0,03	3,15
Stierfleisch E-P	2,97	1	3,19	2	0,22	3,40
Kühe E-P	2,69	11	2,92	23	0,23	2,38
Schweine S-P **	1,52	41.029	1,44	41.406	-0,08	1,54
Slowenien						
Jungtiere E-P	3,48	494	3,56	451	0,08	3,11
Stierfleisch E-P	3,25	51	3,26	67	0,01	2,80
Kühe E-P	3,01	684	2,96	690	-0,05	2,52
Kalbinnen E-P	3,46	141	3,46	124	0,00	3,12
Schweine S-P **	1,71	453	1,68	99	-0,03	-
Tschechien						
Jungtiere E-P	3,59	855	3,68	1.075	0,09	3,22
Stierfleisch E-P	3,37	275	3,95	90	0,58	3,00
Kühe E-P	3,18	888	3,29	1.444	0,11	2,71
Kalbinnen E-P	3,58	599	3,54	890	-0,04	3,15
Schweine S-P **	1,69	990	1,63	890	-0,06	1,53
Slowakei						
Jungtiere E-P	3,32	79	3,55	111	0,23	3,13
Stierfleisch E-P	3,29	13	3,32	51	0,03	3,11
Kühe E-P	2,89	591	2,81	340	-0,08	2,13
Kalbinnen E-P	3,00	115	3,02	142	0,02	2,70
Ungarn						
Jungtiere E-P	3,48	313	3,49	228	0,01	3,13
Stierfleisch E-P	3,34	35	2,94	36	-0,40	2,96
Kühe E-P	2,97	346	2,87	174	-0,10	2,39
Kalbinnen E-P	3,28	98	3,48	153	0,20	3,14
Schweine S-P **	1,64	2.001	1,55	1.742	-0,09	1,59
Kroatien						
Jungtiere E-P	-	-	2,97	1	-	-
Stierfleisch E-P	2,64	7	-	-	-	-
Kühe E-P	3,06	116	2,87	164	-0,19	2,35
Kalbinnen E-P	3,19	4	3,08	23	-0,11	2,98
Schweine S-P **	1,76	1.907	1,70	1.117	-0,06	1,59
Niederlande						
Jungtiere E-P	-	-	3,64	25	-	-
Schweine S-P **	1,77	4.363	1,70	4.443	-0,07	1,68
Frankreich						
Kühe E-P	2,81	5	3,21	3	0,40	2,06
Lettland						
Jungtiere E-P	-	-	3,55	16	-	-
Stierfleisch E-P	-	-	3,46	3	-	-
Kalbinnen E-P	3,56	45	3,55	59	-0,01	-
Rumänien						
Kalbinnen E-P	3,18	1	-	-	-	-
Polen						
Jungtiere E-P	-	-	3,57	5	-	-
Stierfleisch E-P	-	-	3,48	8	-	-

* Schlachttiere wurden aus EU-Staaten lebend zugekauft und in Österreich geschlachtet ** Abrechnung erfolgt nach Warmgewicht

Quelle: AMA

III MARKT ÖSTERREICH

C) Daten aus der Rinderdatenbank

2021		Jän.	Feb.	März	April	Mai	Juni	Juli	Aug.	Sept.	Okt.	Nov.	Dez.	Jahr								
Schlachtungen bis 8 Monate																						
AT 1)	♂	2.900	3.137	4.257	2.695	2.953	2.944	2.257	2.487					23.630								
	♀	1.439	1.586	2.381	1.484	1.644	1.410	1.261	1.361					12.566								
andere Länder 2)	♂	5	0	7	6	3	1	0	5					27								
	♀	0	4	6	3	4	7	2	0					26								
Schlachtungen über 8 Monate																						
AT 1)	♂	18.305	19.645	25.174	21.894	19.390	20.935	19.989	20.211					165.543								
	♀	18.613	17.956	22.312	19.946	17.066	17.503	18.180	19.769					151.345								
andere Länder 2)	♂	2.492	2.195	2.656	2.156	2.045	2.333	2.409	2.671					18.957								
	♀	5.194	4.359	5.142	5.708	4.695	4.641	4.572	4.932					39.243								
Schlachtungen gesamt																						
AT 1)	♂	21.205	22.782	29.431	24.589	22.343	23.879	22.246	22.698					189.173								
	♀	20.052	19.542	24.693	21.430	18.710	18.913	19.441	21.130					163.911								
	gesamt	41.257	42.324	54.124	46.019	41.053	42.792	41.687	43.828					353.084								
andere Länder 2)	♂	2.497	2.195	2.663	2.162	2.048	2.334	2.409	2.676					18.984								
	♀	5.194	4.363	5.148	5.711	4.699	4.648	4.574	4.932					39.269								
	gesamt	7.691	6.558	7.811	7.873	6.747	6.982	6.983	7.608					58.253								
Versendungen und Exporte von Lebendrindern in Stück																						
in EU-Länder	♂	3.667	3.140	3.080	2.018	1.726	1.002	941	1.776					17.350								
	♀	2.486	2.416	3.167	2.282	2.648	1.231	1.056	2.150					17.436								
Zugänge und Importe von Lebendrindern in Stück																						
aus EU-Ländern	♂	32	17	17	52	10	41	41	21					233								
	♀	133	88	46	135	71	278	75	71					897								
Schlachtungen gesamt, getrennt nach Herkunftsländern für Jänner bis August 2021																						
	BE	CH	CZ	DE	DK	EE	ES	FR	HR	HU	IE	IT	LT	LU	LV	NL	PL	RO	SI	SK	UK	ges.
♂	0	1	9.991	407	3	17	1	67	15	3.837	1	6	27	3	116	94	71	127	3.232	967	1	18.984
♀	1	18	18.119	455	28	0	0	86	2.076	8.175	0	7	2	3	249	19	9	12	6.220	3.781	9	39.269
gesamt	1	19	28.110	862	31	17	1	153	2.091	12.012	1	13	29	6	365	113	80	139	9.452	4.748	10	58.253
in %	0,00	0,03	48,26	1,48	0,05	0,03	0,00	0,26	3,59	20,62	0,00	0,02	0,05	0,01	0,63		0,14	0,24	16,23	8,15	0,02	100,00

1) Geburt und Schlachtung der Rinder in Österreich

2) Geburt der Rinder nicht in Österreich, geschlachtet in Österreich

AT= Österreich, ♂= männlich, ♀=weiblich, BE= Belgien, BG= Bulgarien, CH= Schweiz, CZ= Tschechien, DE= Deutschland, DK= Dänemark, EE= Estland, EL= Griechenland, ES= Spanien, FR= Frankreich, HR= Kroatien, HU= Ungarn, IE= Irland, IT= Italien, LT= Litauen, LU= Luxemburg, LV= Lettland, NL= Niederlande, PL= Polen, PT= Portugal, RO= Rumänien, SE= Schweden, SI= Slowenien, SK= Slowakei, UK= Vereinigtes Königreich

Quelle: AMA

D) Lebendvermarktung von Nutzkälbern, Jung- und Jährlingsrindern in Österreich

1) Männliche Nutzkälber zwischen 8 Tagen und vier Wochen in EUR/Stück (exkl. USt.)

	38. Woche 21			38. KW 20
	Stück	Ø Gewicht	EUR/Stück	EUR/Stück
Stierkälber - Milchrasen	27	65,33	120,77	122,57
Stierkälber - Fleischrasen *)	195	77,77	347,63	334,63

*) Fleischrasen, Zweinutzungsrasen oder aus einer Kreuzung mit einer Fleischrasse

Quelle: AMA

2) Jungrinder und Jährlingsrinder in EUR/kg (exkl. USt.)

	38. Woche 21			38. KW 20
	Stück	Ø Gewicht	EUR/kg	EUR/kg
Jungrinder	400	312,16	2,48	2,40
Jährlingsrinder - männlich	37	452,81	2,08	1,83
Jährlingsrinder - weiblich	22	506,32	1,67	2,04

Jungrinder: männlich und weiblich, 6 bis 11 Monate, zur Mastung; Jährlingsrinder: 12 bis 23 Monate, zur Mastung

Quelle: AMA

E) Zuchtrinderverkäufe

1) Versteigerungen, Nettopreise in EUR

Imst, am 14. September 2021

	Rasse	aufgetrieben	verkauft	Durchschnittspreis
Erstlingskühe	Brown Swiss	7	7	1.960,00
Kalbinnen	Brown Swiss	65	60	1.723,00
Kalbinnen	Grauvieh	38	34	1.868,24
Kalbinnen	Original Braunvieh	7	7	2.046,43

Quelle: Rinderzucht Tirol

Rotholz, am 15. September 2021

	Rasse	aufgetrieben	verkauft	Durchschnittspreis
Erstlingskühe	Fleckvieh	76	74	1.871,49
Kühe frischmelk	Fleckvieh	34	33	1.742,42
Kühe	Fleckvieh	7	7	1.525,71
Kalbinnen	Fleckvieh	48	47	1.820,00
Kälber	Fleckvieh	15	15	653,33
Stiere	Fleckvieh	7	7	2.052,86
Erstlingskühe	Holstein	18	16	2.001,25
Kühe frischmelk	Holstein	8	8	2.067,50
Erstlingskühe	Brown Swiss	19	18	1.840,00
Kühe frischmelk	Brown Swiss	7	7	1.611,43

Quelle: Rinderzucht Tirol

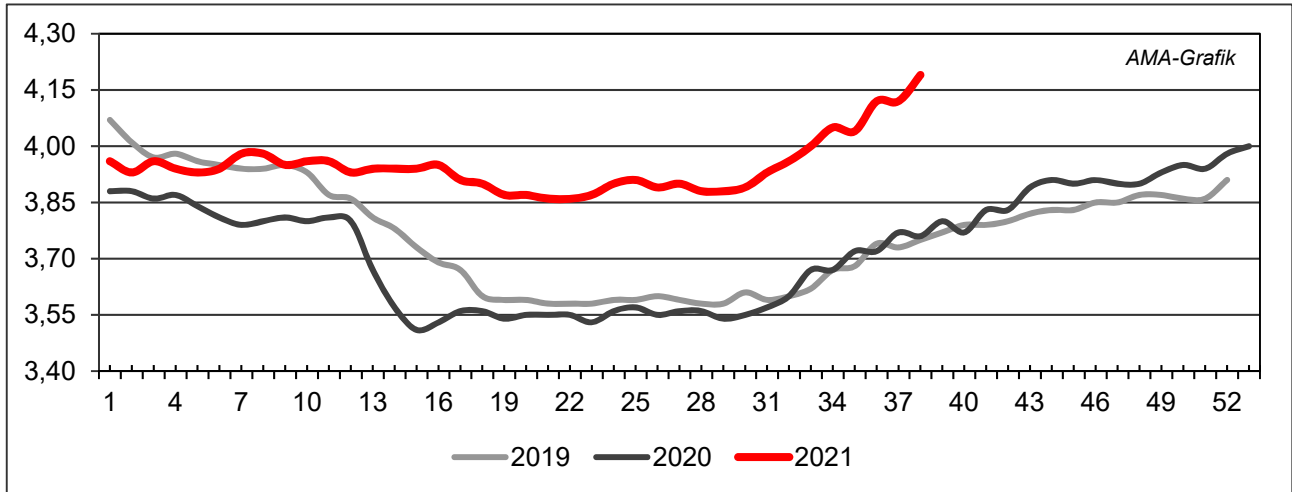
Bergland, am 15. September 2021

	Rasse	aufgetrieben	verkauft	Gesamterlös
Kühe	Fleckvieh	97	78	144.160,00
Kalbinnen	Fleckvieh	201	179	311.180,00
Zuchtkälber weiblich	Fleckvieh	73	73	54.925,00
Kühe	Holstein	10	8	17.660,00

Quelle: NÖ Genetik Rinderzuchtverband

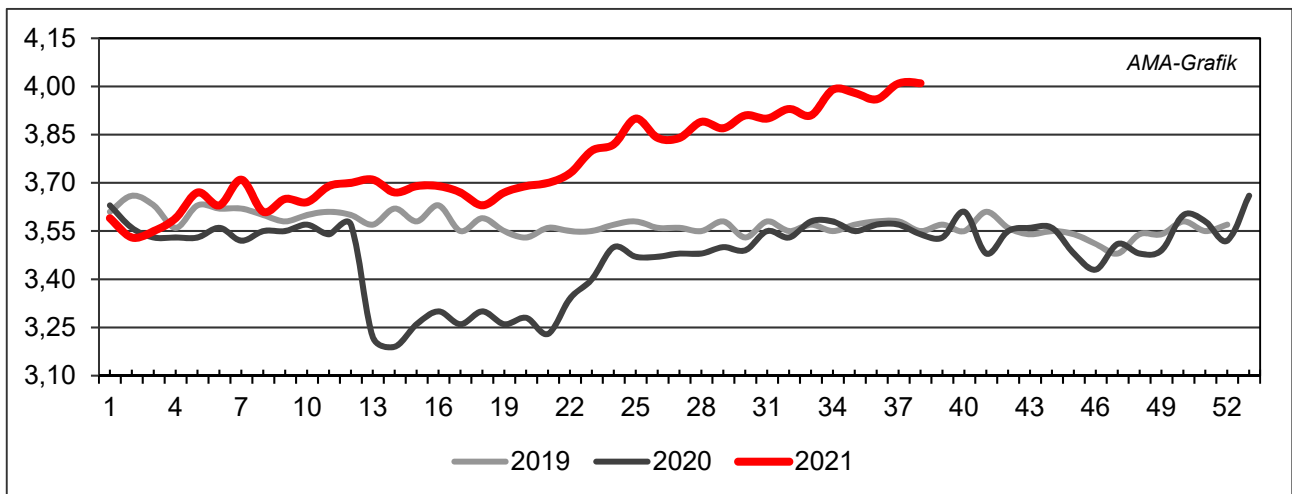
IV GRAFIK ÖSTERREICH

F) Schlachtstierpreise (E-P) in EUR/kg, exkl. USt.



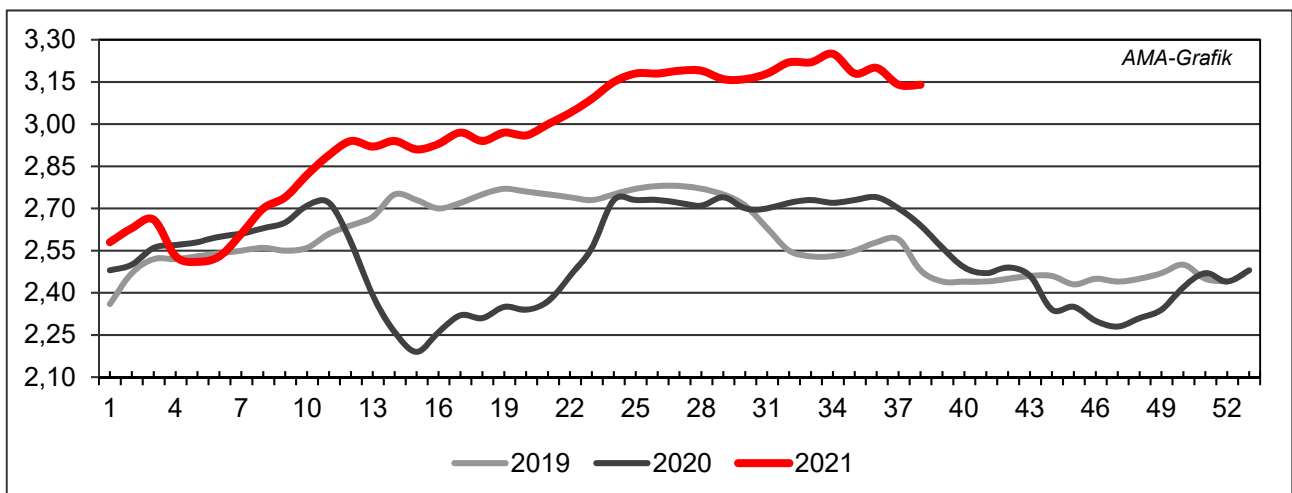
Quelle: AMA

G) Schlachtkalbinnenpreise (E-P) in EUR/kg, exkl. USt.



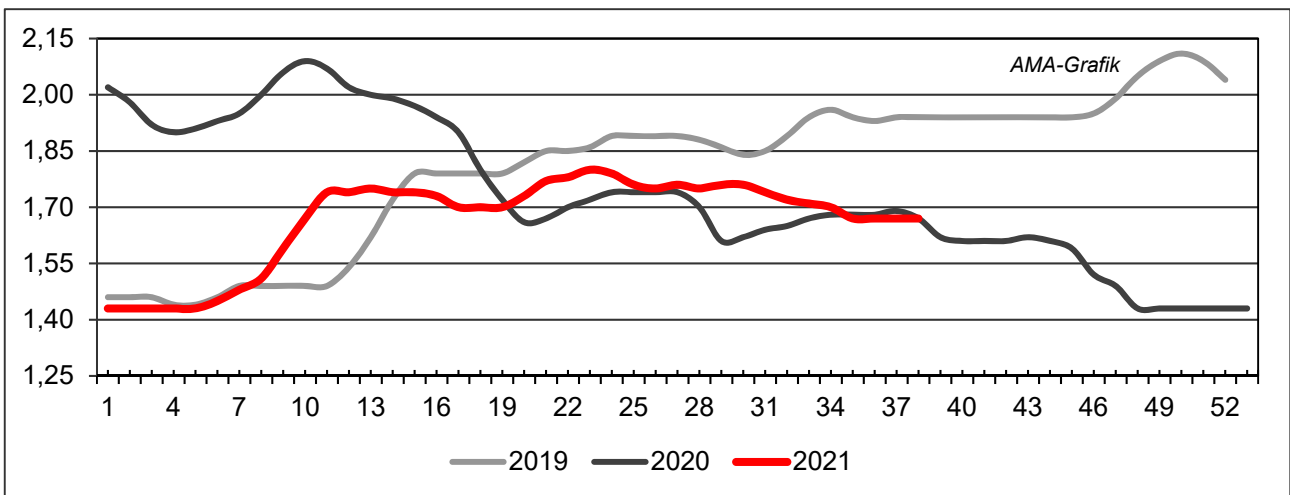
Quelle: AMA

H) Schlachtkuhpreise (E-P) in EUR/kg, exkl. USt.



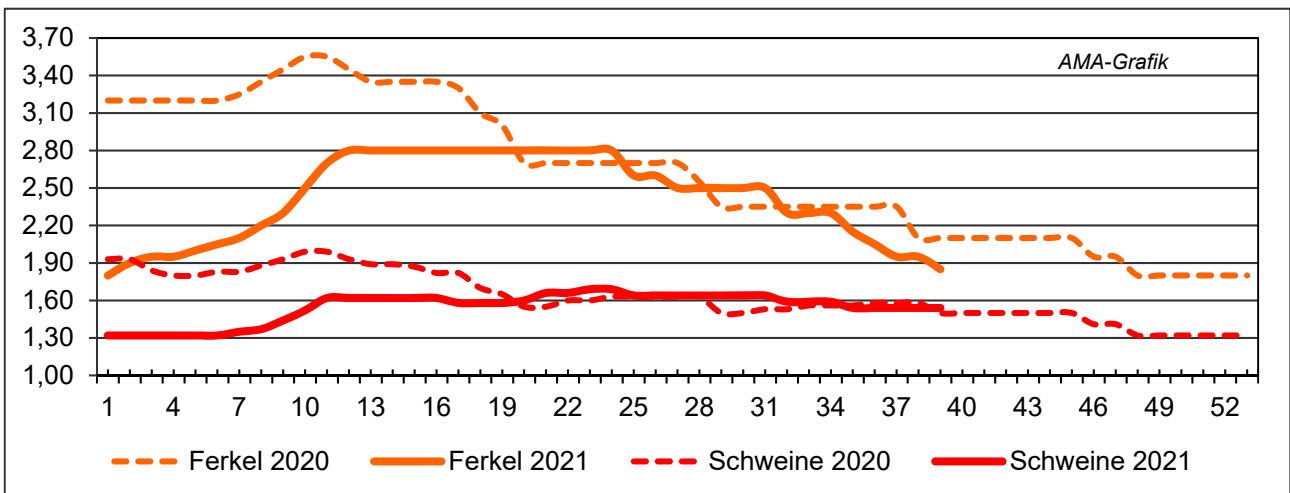
Quelle: AMA

I) Schweinehälftenpreise (S-P) in EUR/kg, exkl. USt.



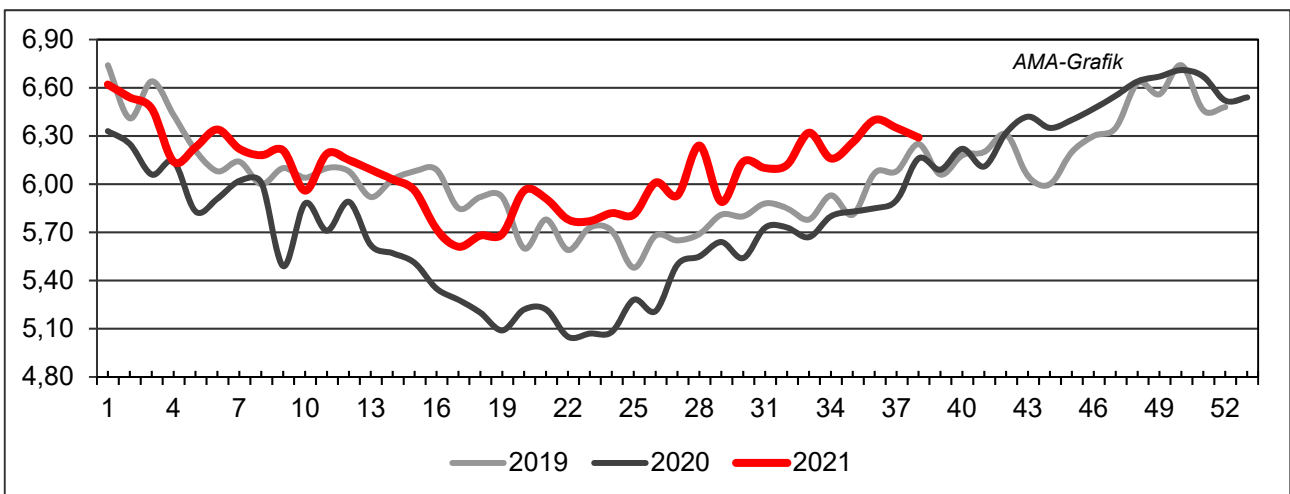
Quelle: AMA

J) Vergleich der Notierungspreise für Ferkel bzw. Schweine in EUR/kg, exkl. USt.



Quelle: Erzeugergemeinschaften

K) Schlachtkälberpreise in EUR/kg, exkl. USt.



Quelle: AMA

V MARKT UND PREISE INTERNATIONAL

L) EU-Preisspiegel für Schlachtvieh

1) Marktpreise für die Qualitätsklassen URO (EUR/100 kg Schlachtgewicht, kalt) der Mitgliedsländer

Woche bis:	Jungstierfleisch A UR(O)			Ochsenfleisch C UR(O)			Jungrinder Z UR(O)		
	05.09.2021	12.09.2021	19.09.2021	05.09.2021	12.09.2021	19.09.2021	05.09.2021	12.09.2021	19.09.2021
Belgien	367,91	367,82	369,77	-	-	-	-	-	-
Bulgarien	-	271,63	271,63	-	-	-	-	-	-
Tschechien	318,25	345,86	348,97	-	-	-	-	-	313,02
Dänemark	361,19	358,33	358,33	-	-	-	387,43	385,79	385,79
Deutschland	405,54	408,69	412,20	-	-	-	-	-	-
Estland	-	-	-	-	-	-	-	-	-
Irland	-	-	-	424,52	424,85	425,48	-	-	-
Griechenland	391,24	391,24	391,24	-	-	-	-	-	-
Spanien	362,02	368,75	372,32	-	-	-	384,01	385,31	392,36
Frankreich	391,35	393,86	394,49	361,09	365,79	373,39	-	-	-
Kroatien	364,53	363,89	366,52	-	-	-	-	-	-
Italien	393,90	396,85	399,80	-	-	-	452,94	469,46	464,09
Zypern	-	-	-	-	-	-	-	-	-
Lettland	347,33	301,09	285,35	-	-	-	331,01	263,73	268,69
Litauen	311,66	314,48	317,34	-	-	-	-	-	-
Luxemburg	-	-	-	-	-	-	-	-	-
Ungarn	195,06	187,91	217,51	-	-	-	-	-	-
Malta	-	-	-	-	-	-	-	-	-
Niederlande	360,78	367,75	363,80	-	-	-	357,76	365,73	369,43
ÖSTERREICH	385,72	391,57	391,69	-	-	-	465,22	469,86	474,86
Polen	377,59	378,44	379,92	-	-	-	340,34	359,15	358,23
Portugal	372,73	370,89	374,42	-	-	-	351,88	353,90	362,18
Rumänien	327,20	321,75	327,05	-	-	-	299,50	312,59	315,92
Slowenien	329,20	334,56	334,83	-	-	-	411,85	369,48	394,19
Slowakei	303,00	306,84	303,54	-	-	-	-	-	-
Finnland	368,67	369,58	370,72	-	-	-	-	-	-
Schweden	473,29	474,85	473,87	-	-	-	487,11	480,02	484,93
EU	386,18	389,20	391,45	413,03	414,16	416,04	380,07	382,62	387,97

Quelle: http://ec.europa.eu/agriculture/market-observatory/meat/beef/statistics_en.htm, Europäische Kommission

2) Rinder (EUR/100 kg Schlachtgewicht, kalt)

Woche bis:	Jungrinder R3			Jungstiere R3			Ochsen R3			Kühe O3			Kalbinnen R3		
	05.09.	12.09.	19.09.	05.09.	12.09.	19.09.	05.09.	12.09.	19.09.	05.09.	12.09.	19.09.	05.09.	12.09.	19.09.
Belgien	-	-	-	320,21	320,96	322,46	-	-	-	290,76	290,05	292,38	340,50	341,50	345,00
Bulgarien	-	-	-	-	271,63	271,63	-	-	-	246,62	235,30	235,30	-	-	-
Tschechien	-	-	-	353,13	346,78	358,34	-	-	-	269,90	277,42	273,69	334,88	310,32	306,72
Dänemark	380,71	380,04	380,04	371,70	369,28	369,28	466,51	449,83	449,83	340,23	337,94	337,95	373,72	377,62	377,62
Deutschland	-	-	-	413,74	416,42	420,03	457,60	447,83	435,64	353,51	353,72	355,90	403,18	408,86	412,00
Estland	-	-	-	-	-	-	-	-	-	270,95	270,30	268,15	-	-	-
Irland	431,82	-	401,57	400,43	400,32	399,06	415,82	416,71	416,93	350,50	351,44	351,64	419,59	420,46	421,03
Griechenland	-	-	-	-	-	-	-	-	-	-	-	-	-	-	-
Spanien	390,34	393,70	396,22	375,85	380,16	379,88	-	-	-	280,60	272,94	278,33	368,88	374,23	385,80
Frankreich	-	-	-	393,00	397,00	397,00	392,00	391,00	398,00	351,00	351,00	352,00	428,00	426,00	427,00
Kroatien	-	-	-	369,90	366,56	369,58	-	-	-	247,80	-	-	394,18	389,14	396,81
Italien	437,03	449,42	459,36	370,00	384,03	310,45	-	320,00	628,21	305,51	309,31	302,91	408,96	413,11	402,40
Zypern	-	-	-	-	-	-	-	-	-	-	-	-	-	-	-
Lettland	331,01	-	-	255,67	336,27	-	-	-	-	274,97	259,80	272,16	226,01	248,05	298,24
Litauen	-	-	-	295,13	297,82	317,46	-	-	-	285,36	286,92	281,36	292,94	269,61	289,54
Luxemburg	-	-	-	-	-	373,69	462,72	382,67	-	324,40	323,78	323,46	416,37	420,04	404,19
Ungarn	-	-	-	-	-	-	-	-	-	200,65	183,32	205,61	200,35	195,03	239,67
Malta	-	-	-	-	-	-	-	-	-	-	-	-	-	-	-
Niederlande	369,00	385,00	385,00	367,00	384,00	388,00	-	-	-	346,00	347,00	353,00	358,00	371,00	401,00
ÖSTERREICH	463,65	482,14	483,14	393,79	400,68	401,94	451,85	447,90	438,31	314,21	309,40	306,38	389,42	390,43	390,38
Polen	-	-	374,17	375,47	374,28	379,87	-	-	-	301,08	301,37	305,78	357,59	359,48	366,71
Portugal	371,72	365,67	372,38	397,51	403,43	393,90	-	-	-	222,03	225,70	226,25	377,44	373,79	372,10
Rumänien	-	-	-	329,37	365,31	346,69	291,95	282,27	325,44	249,44	258,07	264,71	305,19	-	290,75
Slowenien	-	-	-	330,59	340,30	342,33	261,57	-	-	-	253,17	256,08	335,63	322,27	336,15
Slowakei	-	-	-	355,51	348,86	351,51	-	-	-	179,91	179,49	180,40	-	289,92	-
Finnland	-	-	-	382,24	385,15	380,12	-	-	-	315,56	319,87	315,39	383,01	379,51	380,17
Schweden	497,79	514,75	489,51	469,02	469,93	465,40	475,50	472,49	498,37	429,46	429,83	430,36	458,62	463,15	470,81
EU	388,95	392,29	394,65	395,54	398,19	399,16	416,33	415,75	417,55	331,05	330,89	332,93	403,25	404,62	407,92

 Quelle: http://ec.europa.eu/agriculture/market-observatory/meat/beef/statistics_en.htm, Europäische Kommission

3) Marktpreis für geschlachtete Schafe (EUR/100 kg)

	Woche bis:	29.08.2021	05.09.2021	12.09.2021	19.09.2021	Vorwoche ±
SCHWERE LÄMMER	Belgien	609,40	601,10	608,30	593,80	-14,50
	Deutschland	774,51	762,56	751,32	753,45	2,13
	Spanien	639,14	642,35	649,97	652,32	2,35
	Frankreich	718,00	725,00	729,00	736,00	7,00
	Kroatien	704,02	748,15	751,72	753,71	1,99
	Irland	610,56	615,24	607,04	588,26	-18,78
	Italien	481,00	481,00	478,00	479,00	1,00
	Zypern	554,00	552,00	548,00	546,00	-2,00
	Lettland	499,60	475,08	458,29	500,11	41,82
	Litauen	482,52	422,33	-	-	-
	Ungarn	-	710,63	716,58	710,07	-6,51
	Niederlande	603,70	600,31	596,57	592,12	-4,45
	ÖSTERREICH	621,00	609,00	609,00	613,00	4,00
	Portugal	552,33	552,33	563,67	563,67	0,00
	Rumänien	282,55	275,42	281,67	288,85	7,18
	Slowenien	580,10	560,05	597,28	613,45	16,17
	Finnland	463,74	463,74	463,74	463,74	0,00
	Schweden	642,05	632,66	624,94	605,86	-19,08
	<i>EU</i>	<i>655,48</i>	<i>657,87</i>	<i>657,82</i>	<i>655,53</i>	<i>-2,29</i>
	LEICHTE LÄMMER	Bulgarien	712,54	714,92	716,41	-
Griechenland		632,34	632,34	-	-	-
Spanien		651,71	653,90	661,99	663,19	1,20
Kroatien		778,42	809,48	776,35	820,12	43,77
Italien		612,00	612,00	613,00	616,00	3,00
Lettland		384,68	465,58	441,17	430,48	-10,69
Ungarn		-	725,01	761,43	639,29	-122,14
Portugal		717,32	712,82	702,42	708,02	5,60
Slowenien		544,74	581,46	514,09	606,17	92,08
<i>EU</i>		<i>641,47</i>	<i>642,67</i>	<i>646,35</i>	<i>647,70</i>	<i>1,35</i>

 Quelle: http://ec.europa.eu/agriculture/sheep-goats/presentations/index_en.htm, Europäische Kommission

4) Schweine, Klasse S (EUR/100 kg Schlachtgewicht, kalt)

Woche bis:	29.08.2021	05.09.2021	12.09.2021	19.09.2021	Vorwoche ±
Belgien	135,24	135,12	131,00	127,48	-3,52
Tschechien	136,16	135,97	135,73	135,68	-0,05
Dänemark	144,02	142,55	140,66	139,86	-0,81
Deutschland	140,54	137,59	135,72	135,52	-0,20
Estland	150,57	150,83	149,15	151,00	1,85
Griechenland	171,60	171,34	169,13	-	-
Spanien	158,62	157,79	155,47	153,68	-1,79
Frankreich	155,00	155,00	154,00	154,00	0,00
Kroatien	148,68	145,85	146,68	146,28	-0,39
Irland	156,27	154,29	152,20	152,43	0,23
Lettland	150,45	148,42	140,32	139,89	-0,43
Litauen	147,37	148,61	142,53	139,17	-3,36
Ungarn	138,54	139,38	135,62	136,67	1,06
Niederlande	123,47	123,47	119,84	119,84	0,00
ÖSTERREICH	172,63	169,84	170,23	169,79	-0,44
Polen	140,88	137,05	131,34	126,23	-5,11
Portugal	158,00	157,00	155,00	152,00	-3,00
Rumänien	144,60	159,19	170,37	169,35	-1,02
Slowenien	182,56	177,78	177,51	177,24	-0,27
Slowakei	139,85	138,01	137,74	138,07	0,33
Finnland	168,04	169,20	169,03	169,11	0,08
Schweden	200,75	202,41	202,58	202,97	0,39
EU	148,15	147,04	144,92	143,77	-1,16

 Quelle: http://ec.europa.eu/agriculture/market-observatory/meat/pigmeat/statistics_en.htm, Europäische Kommission

5) Schweine, Klasse E (EUR/100 kg Schlachtgewicht, kalt)

Woche bis:	29.08.2021	05.09.2021	12.09.2021	19.09.2021	Vorwoche ±
Belgien	123,34	122,79	118,93	116,61	-2,32
Bulgarien	179,97	179,23	179,23	179,23	0,00
Tschechien	132,91	132,79	132,19	132,56	0,38
Dänemark	138,10	136,23	134,21	134,21	0,00
Deutschland	137,21	134,67	132,52	132,60	0,08
Estland	146,19	146,23	146,76	147,48	0,72
Griechenland	171,60	171,34	169,13	-	-
Spanien	153,25	152,07	150,16	147,44	-2,72
Frankreich	147,00	147,00	147,00	146,00	-1,00
Kroatien	146,28	144,12	142,94	142,01	-0,92
Irland	155,29	153,29	151,40	151,51	0,11
Zypern	195,30	196,81	195,28	196,38	1,10
Lettland	154,02	155,26	147,72	136,59	-11,13
Litauen	146,58	146,16	141,98	137,67	-4,31
Ungarn	135,16	136,06	132,22	132,19	-0,03
Niederlande	122,33	122,33	118,70	118,70	0,00
ÖSTERREICH	161,09	157,84	158,33	157,55	-0,78
Polen	140,18	135,03	129,99	124,95	-5,03
Portugal	157,00	156,00	154,00	151,00	-3,00
Rumänien	143,83	155,70	163,50	165,51	2,00
Slowenien	170,05	166,07	165,07	164,79	-0,28
Slowakei	138,82	139,20	138,65	140,03	1,38
Finnland	159,90	160,62	161,90	159,90	-2,00
Schweden	197,43	198,68	199,33	200,41	1,08
EU	142,05	140,43	138,21	136,97	-1,24

 Quelle: http://ec.europa.eu/agriculture/market-observatory/meat/pigmeat/statistics_en.htm, Europäische Kommission

6) Ferkel (EUR/Stück)

Woche bis:	29.08.2021	05.09.2021	12.09.2021	19.09.2021	Vorwoche ±
Belgien	25,50	23,50	22,25	21,50	-0,75
Dänemark	48,95	49,35	48,14	46,66	-1,48
Deutschland	29,00	28,90	24,30	24,20	-0,10
Spanien	27,61	27,29	26,36	25,56	-0,80
Frankreich	33,50	33,25	32,75	31,75	-1,00
Kroatien	43,72	43,72	45,42	45,38	-0,04
Italien	66,47	64,72	62,82	61,02	-1,80
Ungarn	-	37,29	-	36,05	-
Niederlande	16,00	16,00	12,75	12,75	0,00
Polen	-	-	-	-	-
Portugal	40,00	40,00	40,00	39,00	-1,00
Finnland	38,45	37,70	36,70	36,04	-0,66
Schweden	81,30	80,67	82,00	81,58	-0,42
EU	34,53	34,15	32,44	31,72	-0,72

Quelle: http://ec.europa.eu/agriculture/market-observatory/meat/pigmeat/statistics_en.htm, Europäische Kommission

M) Preisentwicklung diverser Länder für Schlachtvieh

1) Deutschland gesamt: frei Schlachtstätte je kg SG in EUR ohne MwSt.

Woche bis:	05.09.2021	12.09.2021	19.09.2021	26.09.2021	Vorw. ±
Jungstiere U3	4,11	4,14	4,18	4,22	0,04
Jungstiere R3	4,06	4,08	4,12	4,16	0,04
Jungstiere O3	3,85	3,88	3,91	3,94	0,03
Kalbinnen R3	3,95	4,01	4,04	4,06	0,02
Kühe R3	3,68	3,68	3,69	3,71	0,02
Kühe O3	3,47	3,47	3,49	3,49	0,00
Kälber E-P	4,65	4,37	4,50	4,66	0,16
Schweine S	1,35	1,33	1,33	1,33	0,00
Schweine E	1,32	1,30	1,30	1,30	0,00
Lämmer, pauschal	7,48	7,37	7,39	7,09	-0,30

Quelle: Bundesministerium für Ernährung, Landwirtschaft und Verbraucherschutz (BLE, Deutschland)

2) Preise frei Schlachtstätte in Bayern*) (EUR/kg Schlachtgewicht)

Woche bis:	05.09.2021	12.09.2021	19.09.2021	26.09.2021	Vorw. ±
Jungstiere U3	4,10	4,14	4,18	4,23	0,05
Jungstiere R3	4,06	4,10	4,14	4,18	0,04
Jungstiere E-P	4,05	4,09	4,12	4,18	0,06
Kalbinnen U3	3,99	4,03	4,08	4,11	0,03
Kalbinnen R3	3,95	4,00	4,04	4,04	0,00
Kalbinnen E-P	3,87	3,93	3,96	3,96	0,00
Kühe U3	3,87	3,93	3,91	3,93	0,02
Kühe R3	3,67	3,69	3,68	3,70	0,02
Kühe E-P	3,50	3,51	3,51	3,52	0,01
Schweine E	1,30	1,28	1,29	1,29	0,00
Schweine S-P	1,32	1,29	1,30	1,30	0,00

*) Abrechnung erfolgt bei Rindern und Schweinen nach Warmgewicht

Quelle: Bayerischer Bauernverband

3) Italien: Marktbericht Markt Modena - Preise in EUR/kg LG (exkl. USt.)

Nutzkälber/Einsteller	30.08.2021	06.09.2021	13.09.2021	20.09.2021	27.09.2021
Nutzkälber/Fleischrasse Extra Qual.	4,70-5,40	4,70-5,40	4,70-5,40	4,60-5,30	4,60-5,30
Nutzkälber/Fleischrasse	3,03-3,80	3,03-3,80	3,03-3,80	2,93-3,70	2,93-3,70
Einsteller/Limousin	2,93-3,06	2,93-3,06	2,93-3,06	2,93-3,06	2,95-3,08
Einsteller/Kreuzungen	2,69-2,80	2,69-2,80	2,69-2,80	2,71-2,82	2,73-2,84
Schlachtrinder/Jungstiere	30.08.2021	06.09.2021	13.09.2021	20.09.2021	27.09.2021
Limousin	2,86-2,94	2,88-2,96	2,91-2,99	2,91-2,99	2,94-3,02
Charolais u. Kreuzungen Extra Qual.	2,66-2,74	2,68-2,76	2,71-2,79	2,71-2,79	2,74-2,82
Schwarzbunte 1. Qual.	1,32-1,42	1,34-1,44	1,37-1,47	1,37-1,47	1,40-1,50
Schlachtrinder/Kalbinnen	30.08.2021	06.09.2021	13.09.2021	20.09.2021	27.09.2021
Limousin	2,85-2,95	2,85-2,95	2,85-2,95	2,85-2,95	2,86-2,96
Fleischrasse u. Kreuzungen	2,63-2,73	2,63-2,73	2,63-2,73	2,65-2,75	2,68-2,78

Quelle: www.borsamercimodena.it, Borsa Merci di Modena

Marktbericht Markt Modena - Fleischpreise in EUR/kg

Jungstierfleisch/Hälften	30.08.2021	06.09.2021	13.09.2021	20.09.2021	27.09.2021
Extra Qualität	5,71-5,91	5,75-5,95	5,80-6,00	5,80-6,00	5,85-6,05
1. Qualität	5,11-5,61	5,15-5,65	5,20-5,70	5,20-5,70	5,25-5,75
2. Qualität	4,74-5,04	4,78-5,08	4,83-5,13	4,83-5,13	4,88-5,18
Kalbinnenfleisch/Hälften	30.08.2021	06.09.2021	13.09.2021	20.09.2021	27.09.2021
Extra Qualität	5,47-5,77	5,47-5,77	5,47-5,77	5,47-5,77	5,49-5,79
1. Qualität	5,18-5,58	5,18-5,58	5,18-5,58	5,23-5,63	5,28-5,68
2. Qualität	4,93-5,13	4,93-5,13	4,93-5,13	4,98-5,18	5,03-5,23

Quelle: www.borsamermodena.it, Borsa Merci di Modena

4) Italien: Richtpreis Schlachtschweine in EUR/kg

Notierung vom:	10.09.2021	17.09.2021	24.09.2021
Schlachtschweine 130 - 144 kg LG	1,38	1,37	1,36

Quelle: www.listinicum.it, Commissione Unica Nazionale

5) Niederlande: Schweine und Ferkel in EUR/kg

Woche bis:	19.09.2021	26.09.2021	03.10.2021
Vion, ab Hof, inkl. USt., in EUR/kg SG Basispreis 56 % MFA, Typ A, 78 - 100 kg	1,36	1,36	1,33
Ferkel (BestPigletPrice), EUR/Stück	24,00	23,50	23,50

Quelle: VDE Varkenshandel

6) Dänemark: Produzentenpreise

Woche bis:	19.09.2021	26.09.2021	03.10.2021
Schlachtschweine, 61 % MFA in EUR/kg	1,16	1,16	1,16

Quelle: Danish Crown

7) Frankreich: Schweine in EUR/kg SG, ab Hof

Woche bis:	19.09.2021	26.09.2021	03.10.2021
Bretagne, 56 % Fleischanteil Montag	1,335	1,289	1,256
Donnerstag	1,306	1,267	-

Quelle: www.marche-porc-breton.com, Marché du Porc Breton

8) Spanien: Mercolleida, Notierungen in EUR

Notierung vom:	10.09.2021	17.09.2021	24.09.2021
Schweine in EUR/kg LG (Cerdo Selecto)	1,21	1,19	1,16
Ferkel (20 kg) in EUR/Stück (Precio Base Lleida)	19,00	19,00	18,00

Quelle: ANAFRIC

Der Marktbericht Vieh und Fleisch erscheint wöchentlich.

Dieser Bericht ist auf der Webseite der
Agrarmarkt Austria (www.ama.at) im Internet verfügbar.

Die nächste Ausgabe wird voraussichtlich am 7. Oktober 2021 erscheinen.

Impressum

Informationen gemäß § 5 E-Commerce Gesetz und Offenlegung gemäß § 25 Mediengesetz

Medieninhaber, Herausgeber, Vertrieb: Agrarmarkt Austria

Redaktion: GB I/Abt. 3 – Referat 08

Dresdner Straße 70

1200 Wien

UID-Nr.: ATU16305503

Telefon: +43 50 3151-248

Fax: +43 50 3151-396

E-Mail: preismeldungen@ama.gv.at

Vertretungsbefugt:

Dipl.-Ing. Günter Griesmayr, Vorstandsvorsitzender und Vorstand für den Geschäftsbereich II

Dr. Richard Leutner, Vorstand für den Geschäftsbereich I

Die Agrarmarkt Austria ist eine gemäß § 2 AMA-Gesetz 1992, BGBl. Nr. 376/1992, eingerichtete juristische Person öffentlichen Rechts, deren Aufgaben im § 3 festgelegt sind. Sie unterliegt gemäß § 25 AMA-Gesetz der Aufsicht der Bundesministerin für Landwirtschaft, Regionen und Tourismus.

Hersteller: Eigendruck

Bildnachweis: www.pixabay.com

Verlagsrechte: Die in dieser Broschüre veröffentlichten Beiträge sind urheberrechtlich geschützt. Alle Rechte sind vorbehalten. Nachdruck und Auswertung der von der AGRARMARKT AUSTRIA erhobenen Daten sind mit Quellenangabe gestattet. Alle Angaben ohne Gewähr.

Im Sinne des Gleichheitsgrundsatzes haben die Ausführungen in gleicher Weise für alle Geschlechter Geltung.