



AMA
AgrarMarkt Austria

K-Ö
Gemäß des § 3 Abs. 1 des AMA-Gesetzes 1992 (BGBl. Nr. 376/1992 i. d. g. F.)
Zertifiziertes Qualitätsmanagement-System nach ÖNORM EN ISO 9001 REG. Nr. 01537/0
Zertifiziertes Informationssicherheits-Managementsystem nach ÖNORM ISO/IEC 27001 REG Nr. 35/0
Zertifiziertes Umweltmanagement-System nach EMAS REG Nr. AT-000680 und ÖNORM EN ISO 14001 REG Nr. 02982/0

www.ama.at



Marktbericht

OBST UND GEMÜSE | Februar 2025

02. AUSGABE 2025

Marktübersicht
Preisbericht Österreich
Apfellagerstand
Außenhandel
Grafiken International

INHALT

INHALT	2
I..... MARKTÜBERSICHT	3
II..... PREISBERICHT ÖSTERREICH	4
A) Gemüse/Obst – Erzeugerpreise NÖ	4
B) Kartoffeln – Erzeugerpreise NÖ	4
C) Apfel – Großhandelspreise Ö	5
D) Obst - Abgabepreise Inzersdorf	6
E) Gemüse, Kartoffeln - Abgabepreise Inzersdorf	7
III GRAFIKEN ÖSTERREICH	8
F) Apfel – Preisentwicklung Österreich.....	8
G) Apfel – Preisentwicklung ausgewählter Sorten	8
H) Karotten – Erzeugerpreise NÖ	9
I) Zwiebel – Erzeugerpreise NÖ	9
J) Erdäpfel – Erzeugerpreise NÖ	9
IV APFELLAGERSTAND	10
K) AMA- Lagerstand Apfel	10
L) AMA- Lagerstand Apfel Februar.....	10
M) Österreich – Lagerbestand Jahresvergleich	11
V AUSSENHANDEL	12
N) Ausfuhren – Einfuhren	12
O) Ausfuhren – Einfuhren.....	13
P) Apfel – Großhandelspreise EU4.....	14
Q) Apfel – Lagerstand International	14
A) Apfel – Lagerstand in Tonnen EU4	15

I MARKTÜBERSICHT

Progressiver Lagerabbau von Tafeläpfeln

Nach Jahreswechsel hat sich der Absatz von Tafeläpfeln gegenüber den Vormonaten deutlich beschleunigt. Die unterkühlten Temperaturen, vor allem in Ostösterreich, spielten heimischen Vermarktern durchaus in die Karten. Die Sorte Golden Delicious wurde, entgegen dem allgemeinen Trend zum roten Apfel, vermehrt nachgefragt. (+10 % Absatzmenge zum Vormonat)

Bei den Preisen im Februar nichts Neues. Der AMA-Großhandelsabgabepreis für konventionelle Tafeläpfel sortiert und verpackt wurde im Beobachtungszeitraum mit durchschnittlich 1,28 EUR/kg auf unverändertem Niveau fortgeschrieben.

Aufgrund der überaus schwachen Erträge 2024 werden die Bestände an heimischen Tafeläpfeln aus Erwerbsanlagen zunehmend dezimiert. Mit Stichtag 01.02 waren noch „überschaubare“ 36.639 Tonnen (bio u. konv.) auf Lager. Damit sind schon jetzt Übermengen nach Ernteanschluss 2025 auszuschließen.

Auch europaweit waren die Bestandslager für Äpfel zum ersten Februar schon besser gefüllt. Vor allem die geringen Volumina von Polen (-19 % z. Vorjahr) und Deutschland (-9 % z. Vorjahr) zeichnen dafür verantwortlich. Am Ende der ersten Jahreshälfte könnten allfällige EU- Angebotslücken wohl auch problemlos von Drittstaaten geschlossen werden.

Die aktuelle Prognose (*Stand Feb.25*) der Apfelernte aus der südlichen Hemisphäre* soll, laut europäischer Kommission, 5,5 % über der des Vorjahres liegen.

**Brasilien, Argentinien, Chile, Neuseeland, Südafrika, Australien*

Ernteanschluss bei Speisekartoffeln ungefährdet

Unverändert präsentierte sich im Februar der heimische Kartoffelmarkt. Der Absatz zeigte sich im Berichtszeitraum durchaus von der lebendigen Seite. Nach wie vor kämpfen Packstellen mit der schwächelnden Kondition der Lagerware. Um die gewünschte Qualität bereitzustellen bleibt der Sortieraufwand hoch. Erzeugerpreise für niederösterreichischen Rohstoff hielten sich mit durchschnittlich 30,00 EUR/dt an den Trend der letzten Monate. Die Versorgung scheint jedenfalls gesichert. Gemäß Brancheninformation werden bis zum Start der heimischen Frühkartoffelsaison rot-weiß-rote Knollen zur Verfügung stehen.

II PREISBERICHT ÖSTERREICH

A) Gemüse/Obst – Erzeugerpreise NÖ

Häufigste Erzeugerpreise Niederösterreich, exkl. USt.

Erzeugnis/Woche (in Euro je dt, netto)	KW 6		KW 7		KW 8		KW 9	
	von	bis	von	bis	von	bis	von	bis
Zwiebel lose, sortiert in Kisten	22,00	25,00	22,00	25,00	22,00	25,00	22,00	25,00
Karotten 5 kg Sack, ab Rampe	55,00	65,00	55,00	65,00	55,00	66,00	55,00	66,00
Kraut weiß, je Stück	45,00	60,00	45,00	60,00	45,00	60,00	45,00	60,00
Kraut rot, je Stück	-	-	-	-	-	-	-	-
Sellerie 5 kg Sack, ab Rampe, Ernte 2024	80,00	85,00	80,00	85,00	80,00	85,00	80,00	85,00

Quelle: LK NÖ
 (-) keine Daten verfügbar

B) Kartoffeln – Erzeugerpreise NÖ

Häufigste Erzeugerpreise Niederösterreich, exkl. USt.

Kartoffeln (in Euro je dt, netto)	KW 6	KW 7	KW 8	KW 9
Vorwiegend festkochende Sorten	30,00	30,00	30,00	30,00
Festkochende Sorten	30,00	30,00	30,00	30,00

Quelle: LK NÖ
 (-) keine Daten verfügbar

C) Apfel – Großhandelspreise* Ö

Durchschnittliche Großhandelspreise ab Rampe inkl. Sortierung und Verpackung, in EUR/kg exkl. USt., sämtliche Verkaufseinheiten

Äpfel konventionell (Klasse I)	KW 6	KW 7	KW 8	KW 9	gew. Ø Februar	+/- zu Jänner in %
Braeburn	1,20	1,09	1,15	1,23	1,19	0
Elstar	1,45	1,51	1,49	1,35	1,44	2
Evelina	1,21	1,26	1,27	1,36	1,27	-2
Gala	1,33	1,32	1,34	1,28	1,32	3
Golden Delicious	0,99	1,00	0,99	0,97	0,99	5
Granny Smith	1,24	1,14	1,19	1,25	1,20	-8
Jonagold	1,01	1,03	1,06	1,28	1,14	8
Kronprinz Rudolf	1,67	-	-	-	1,62	-4
Pinova	1,09	1,10	1,09	1,23	1,13	0
Topaz	1,06	1,06	-	-	1,08	1
Sonstige Sorten	1,50	1,44	1,39	1,43	1,44	-6
Summe Äpfel konventionell	1,31	1,25	1,27	1,28	1,28	0

Äpfel biologisch (Klasse I,II)	KW 6	KW 7	KW 8	KW 9	gew. Ø Februar	+/- zu Jänner in %
BIO-Arlet	1,87	1,83	1,29	1,75	1,57	-15
BIO-Gala	1,98	1,86	2,00	2,07	1,99	1
BIO-Pinova	1,98	2,04	1,75	1,83	1,86	1
BIO-Topaz	1,93	1,97	1,71	1,88	1,87	-6
BIO-Sonstige Sorten	1,69	1,83	1,86	1,98	1,82	-13
Summe Äpfel bio	1,90	1,90	1,77	2,02	1,88	-4

Quelle: AMA

* Vorläufig! In Folge von Nachmeldungen und Korrekturen kann es rückwirkend zu Preisänderungen kommen. (-) keine Daten verfügbar bzw. aus Datenschutz nicht zu veröffentlichen

Weitere Großhandelsabgabepreise von Obst und Gemüse finden Sie [hier](#)

D) Obst - Abgabepreise Inzersdorf

Auswahl Großhandelspreise Großgrünmarkt Wien in EUR/kg, exkl. USt., bei Abholung

Produkt	Einheit	Ursprung	KW 6		KW 7 + 8		KW 9	
			von	bis	von	bis	von	bis
Äpfel	kg	Italien	1,71	2,30	1,86	2,30	1,72	3,05
	kg	Österreich	1,63	2,35	1,63	2,45	1,63	2,50
Bananen	kg	Südamerika	1,11	1,39	1,22	1,39	1,28	1,39
Birnen	kg	Türkei	1,80	2,00	1,60	1,70	2,00	-
	kg	Belgien	1,85	2,90	1,85	2,90	2,85	2,90
	kg	Italien	2,60	2,85	-	-	-	-
	kg	Südafrika	-	-	-	-	1,72	2,32
Brombeeren	kg	Portugal	24,80	-	24,80	-	26,40	-
	kg	Spanien	24,80	-	24,80	-	26,40	-
Clementinen	kg	Spanien	2,20	2,30	-	-	-	-
Erdbeeren	kg	Belgien	18,00	20,00	-	-	13,00	15,10
	kg	Griechenland	7,68	-	-	-	4,00	7,07
Heidelbeeren	kg	Argentinien	12,80	-	12,80	-	12,80	-
	kg	Peru	12,80	-	7,50	12,80	7,50	12,80
Himbeeren	kg	Marokko	23,20	-	32,80	-	36,00	-
	kg	Portugal	23,20	-	32,80	-	36,00	-
Mandarinen	kg	Türkei	1,50	1,55	-	-	-	-
Orangen	kg	Griechenland	2,45	2,50	2,45	2,50	2,45	2,50
	kg	Spanien	1,35	3,60	1,35	3,60	1,33	4,06
	kg	Ägypten	-	-	-	-	1,13	1,15
	kg	Türkei	1,00	1,05	1,00	1,05	-	-
Pflaumen	kg	Italien	3,60	3,75	3,40	3,50	3,40	3,50
Trauben	kg	Brasilien	5,40	7,70	2,40	3,70	4,40	5,40
	kg	Südafrika	1,83	5,56	5,33	5,56	4,44	5,56
	kg	Namibia	4,89	-	4,89	-	4,44	-
	kg	Peru	3,66	7,70	2,40	3,41	3,41	5,40
	kg	Spanien	5,00	5,20	-	-	-	-
Wassermelonen	kg	Brasilien	1,95	2,05	2,08	2,25	2,08	2,25
Zuckermelonen	Stk	Brasilien	1,00	1,10	3,80	4,00	3,70	3,80
	Stk	Spanien	2,25	2,35	2,25	2,35	-	-

 Quelle: MA 59, <https://www.wien.gv.at/wirtschaft/betriebe/maerkte/grossmarkt> (-) keine Daten verfügbar

E) Gemüse, Kartoffeln - Abgabepreise Inzersdorf

Auswahl Großhandelspreise Großgrünmarkt Wien in EUR/kg, exkl. USt, bei Abholung

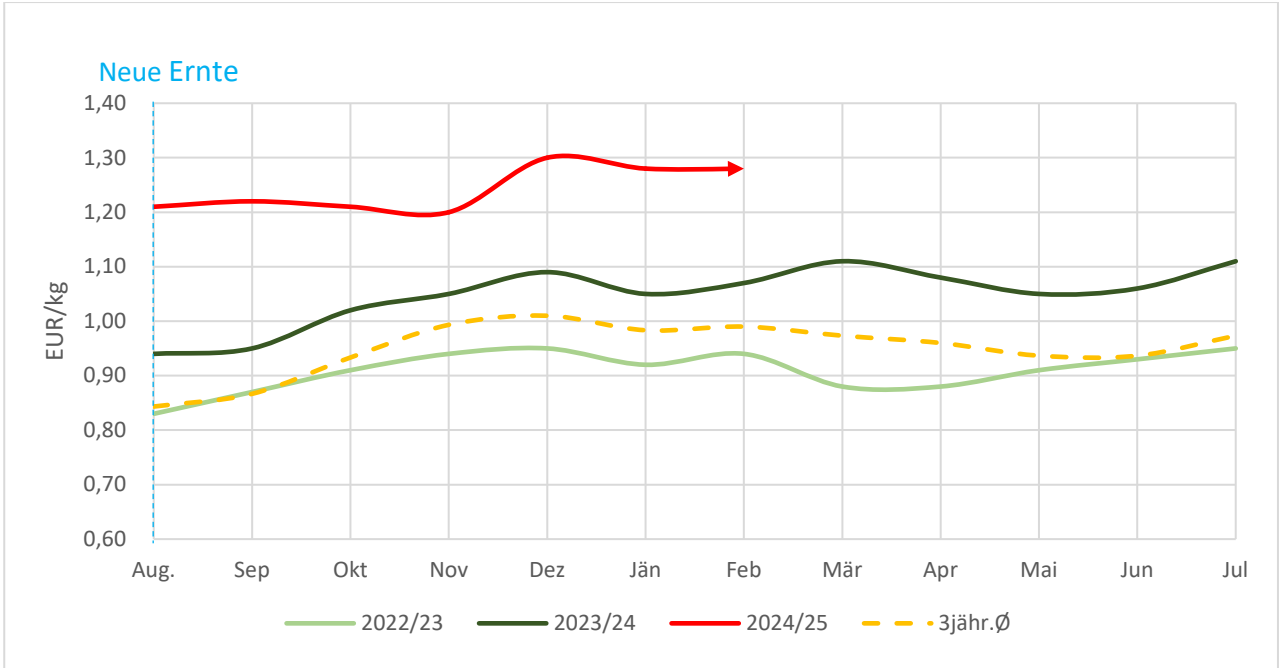
Produkt	Einheit	Ursprung	KW 6		KW 7 + 8		KW 9	
			von	bis	von	bis	von	bis
Brokkoli	Stk	Polen	1,15	1,20	2,80	3,00	2,80	3,00
	Stk	Italien	2,80	3,00	1,10	1,15	1,10	1,15
Chinakohl	kg	Österreich	1,55	1,60	1,55	1,60	1,55	1,60
Eisbergsalat	Stk	Niederlande	1,50	1,60	1,30	1,40	-	-
	Stk	Italien	1,50	1,60	1,30	1,40	-	-
	Stk	Spanien	0,85	1,50	1,18	1,40	1,00	1,60
Gelbe Rüben	kg	Österreich	1,31	1,34	1,31	1,34	1,31	1,34
Gemüsepaprika	kg	Niederlande	4,00	5,46	3,38	4,96	4,31	4,62
	kg	Spanien	2,40	2,80	2,70	3,26	2,95	5,50
	kg	Türkei	2,67	4,17	2,67	4,17	3,67	3,83
Gurken	Stk	Spanien	0,74	1,60	1,00	1,45	0,71	1,30
Karfiol	Stk	Deutschland	2,60	2,65	2,30	2,35	2,30	2,35
	Stk	Italien	2,00	2,15	1,83	-	1,83	-
	Stk	Polen	2,60	2,65	2,30	2,35	2,30	2,35
Kartoffeln	kg	Österreich	0,90	1,70	0,90	1,70	0,90	1,70
	kg	Frankreich	1,16	1,20	1,16	1,20	1,16	1,20
Karotten	kg	Österreich	1,00	1,30	0,90	1,30	1,08	1,30
	kg	Italien	1,17	1,20	-	-	-	-
Knoblauch	kg	China	4,00	4,10	4,15	4,20	4,10	4,15
	kg	Spanien	8,00	8,50	7,38	7,56	7,38	7,56
Kohl	kg	Österreich	2,00	2,15	2,00	2,15	2,00	2,15
	kg	Italien	2,17	2,20	2,17	2,20	2,17	2,20
Kohlrabi	Stk	Österreich	1,10	1,13	1,10	1,13	1,10	1,13
	Stk	Italien	0,52	0,54	0,52	0,54	0,52	0,54
Kopfsalat	Stk	Italien	0,83	1,40	0,83	1,40	0,83	1,40
Paradeiser	kg	Niederlande	2,30	3,50	2,30	3,50	2,45	3,50
	kg	Spanien	2,40	3,33	2,00	3,70	3,60	3,70
	kg	Marokko	-	-	-	-	1,42	1,54
	kg	Türkei	1,26	1,32	2,48	2,57	1,88	2,14
Pastinaken	kg	Polen	1,83	1,85	1,83	1,85	1,83	1,85
Radieschen	Bund	Italien	0,45	0,95	0,50	0,95	0,50	0,95
Rotkraut	kg	Österreich	1,40	1,45	1,40	1,45	1,40	1,45
	kg	Polen	0,75	0,87	1,00	1,45	1,00	1,10
Rote Rüben	kg	Frankreich	1,26	1,28	-	-	1,23	1,26
	kg	Polen	0,75	0,87	0,75	0,87	-	-
	kg	Türkei	1,75	1,78	-	-	-	-
Sellerie	kg	Österreich	1,55	1,57	1,55	1,57	1,53	1,55
Vogerlsalat	kg	Spanien	16,90	-	-	-	16,90	-
	kg	Italien	-	-	16,90	-	-	-
Weißkraut	kg	Österreich	1,28	1,30	1,28	1,30	1,28	1,30
	kg	Türkei	1,47	1,50	1,47	1,50	1,47	1,50
Zwiebeln	kg	Österreich	0,44	2,00	0,44	2,00	0,44	2,00

 Quelle: MA 59, <https://www.wien.gv.at/wirtschaft/betriebe/maerkte/grossmarkt/> (-) keine Daten verfügbar

III GRAFIKEN ÖSTERREICH

F) Apfel – Preisentwicklung Österreich

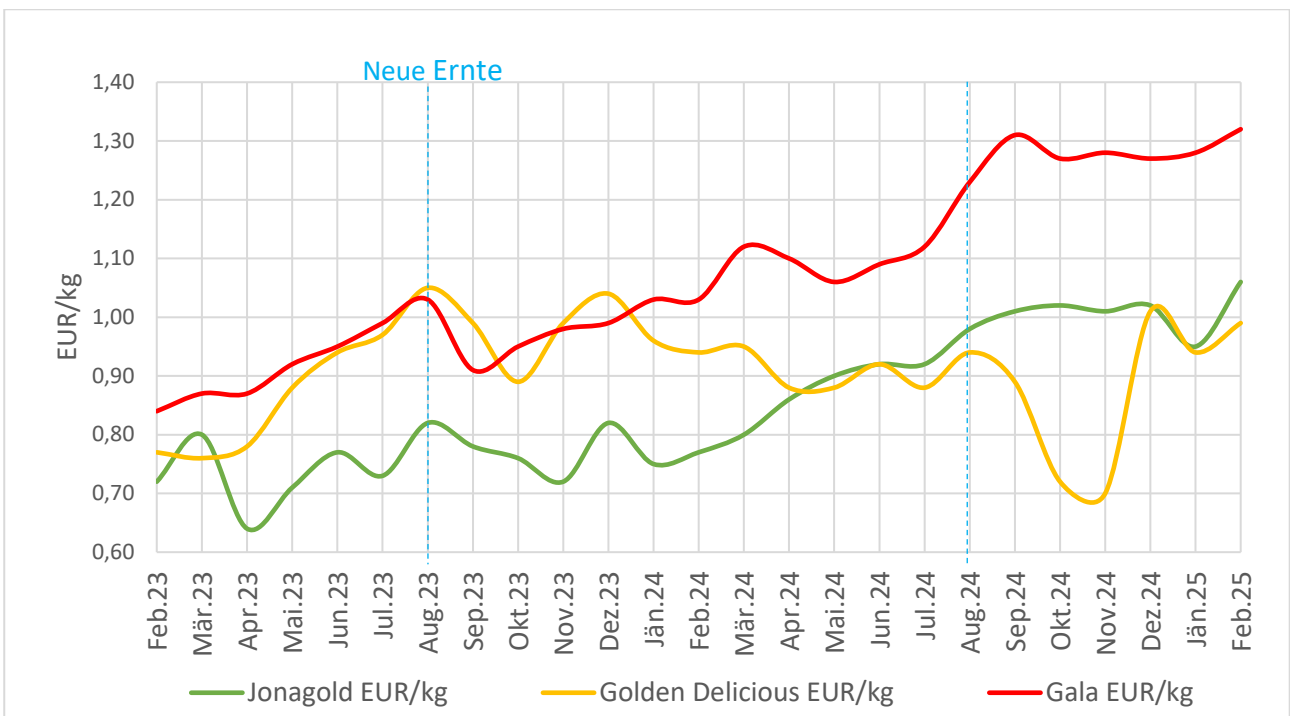
Durchschnittlicher, gewichteter Großhandelspreis, konventionell, ab Rampe in EUR/kg, ohne USt., Klasse I, sämtliche Verkaufseinheiten



Quelle AMA

G) Apfel – Preisentwicklung ausgewählter Sorten

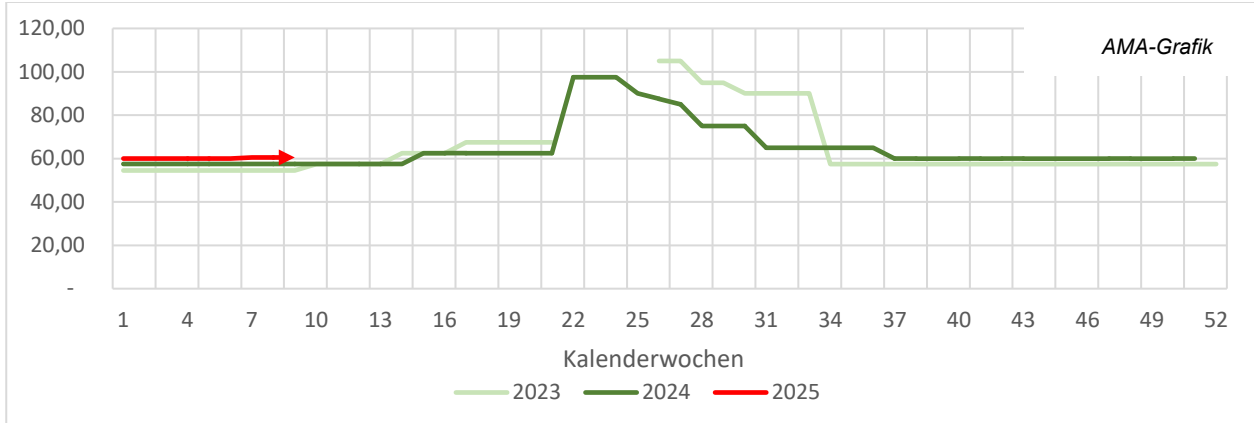
Großhandelspreis ab Rampe Klasse I, konventionell, inkl. Verpackung und Sortierung, exkl. USt., sämtliche Verkaufseinheiten in EUR/kg



Quelle AMA

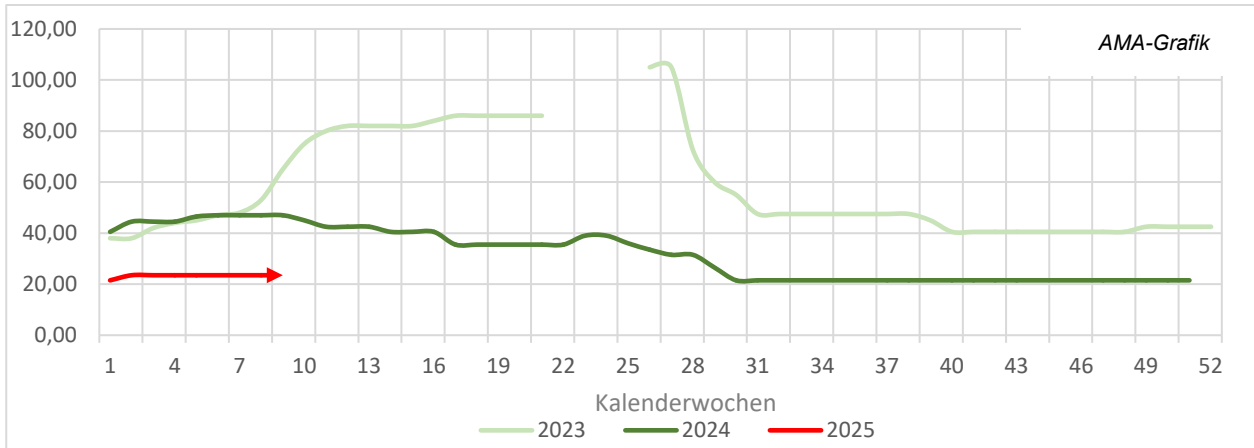
H) Karotten – Erzeugerpreise NÖ

Preise ab Rampe in EUR/dt, exkl. USt., gängigste Größensortierung



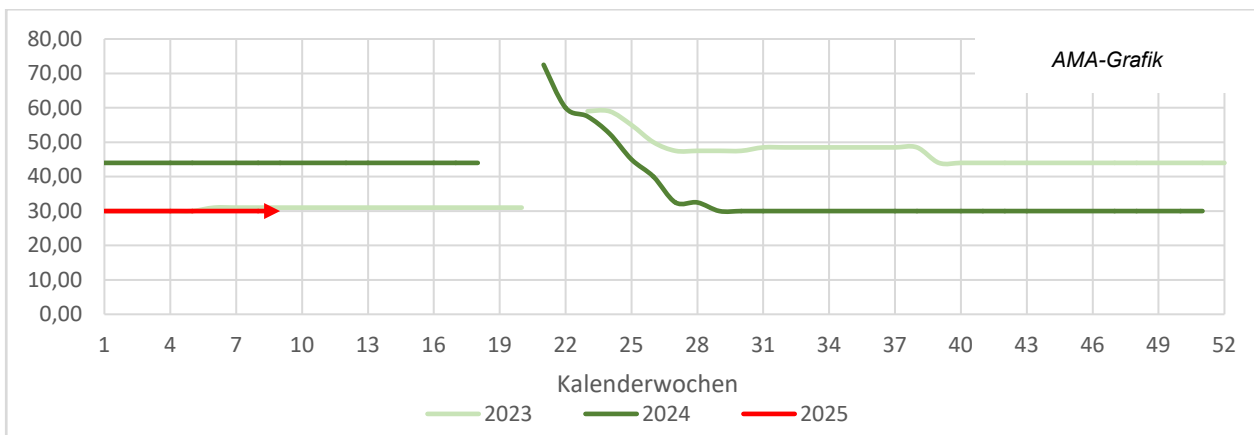
I) Zwiebel – Erzeugerpreise NÖ

Preise ab Rampe in EUR/dt, exkl. USt., gängigste Größensortierung



J) Erdäpfel – Erzeugerpreise NÖ

Preise ab Rampe in EUR/dt, exkl. USt., gängigste Größensortierung



Quelle: LK NÖ

IV APFELLAGERSTAND

K) AMA- Lagerstand Apfel*

Konventionell & biologisch in Tonnen, alle Bundesländer

Sorten**	01.01.2025	Abweichung in t	01.02.2025	Abweichung in %
Arlet	345	-158	186	-46
Braeburn	3.896	-586	3.311	-15
Elstar	601	-462	139	-77
Evelina	6.561	-743	5.818	-11
Fuji	1.516	-47	1.469	-3
Gala	10.711	-2.223	8.488	-21
Golden Delicious	9.235	-1.025	8.210	-11
Granny Smith	462	-160	302	-35
Idared	637	-40	597	-6
Jonagold	1.678	-218	1.460	-13
Pinova	391	-184	206	-47
Topaz	2.281	-245	2.037	-11
Sonstige Äpfel	4.461	-991	3.471	-22
SUMME Apfel	43.822	-7.183	36.639	-16

Quelle: AMA

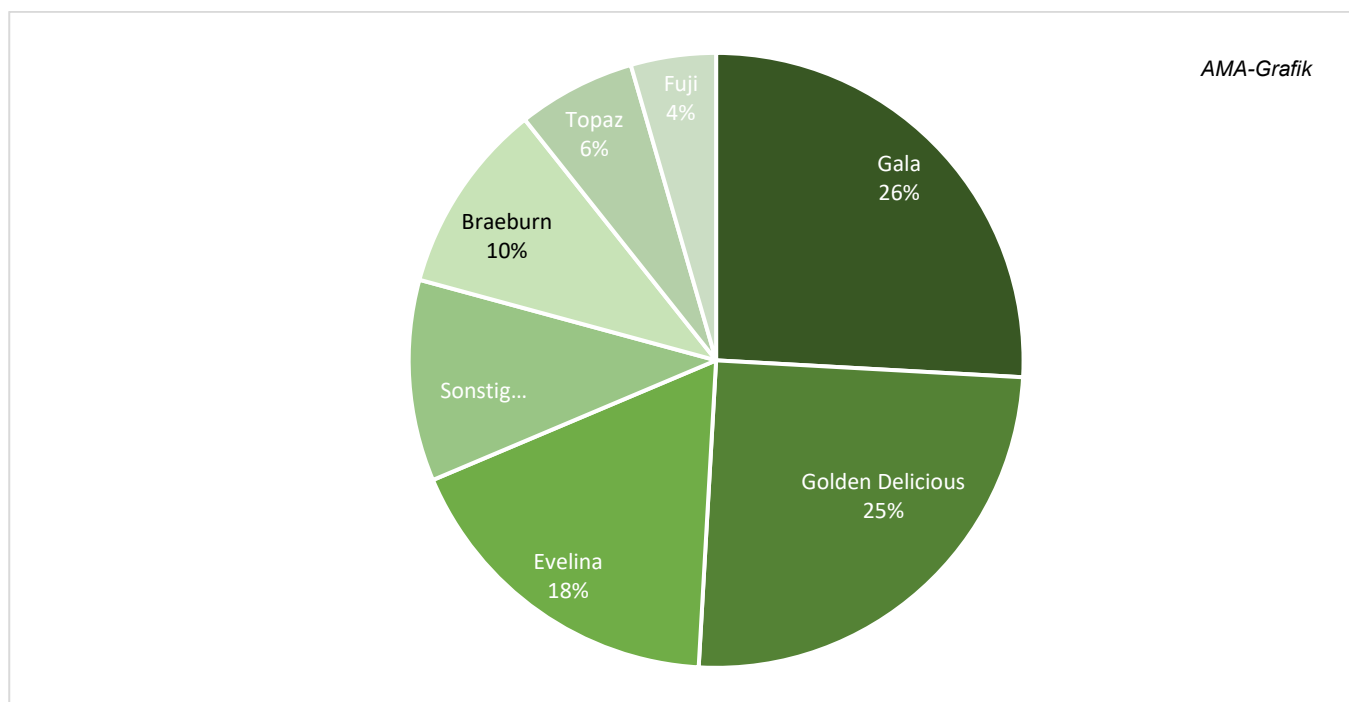
(-) keine Daten verfügbar bzw. aus Datenschutz nicht zu veröffentlichen

* In Folge von Nachmeldungen und Systemumstellung kann es rückwirkend zu Änderungen und Mengenverschiebungen kommen.

** aus Datenschutzgründen nicht alle erfassten Sorten tabellarisch angeführt

L) AMA- Lagerstand Apfel Februar

Anteile Tafeläpfel aus Erwerbsanlagen (bio. u. konv.) sortenrein in %



Quelle: AMA

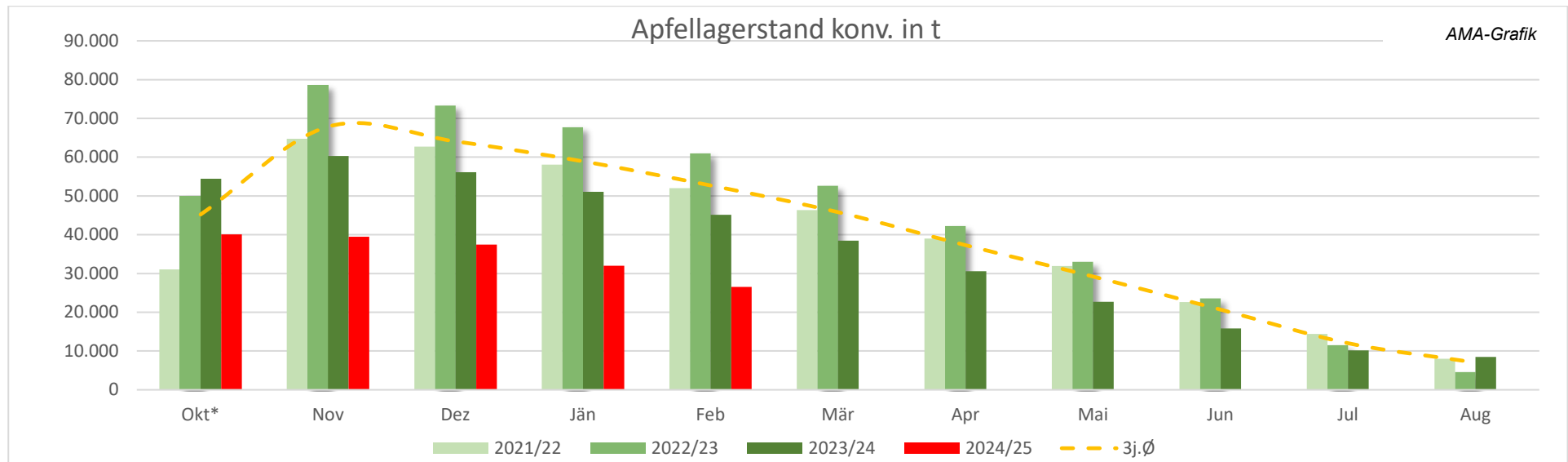
M) Österreich – Lagerbestand Jahresvergleich

Jahresvergleich von Tafeläpfeln, konventionell in Tonnen

Wirtschaftsjahr	Okt*	Nov	Dez	Jän	Feb	Mär	Apr	Mai	Jun	Jul	Aug	Sep
2015/16	-	137.914	132.697	119.920	106.710	91.978	74.651	57.471	42.139	30.121	19.773	9.359
2016/17	-	39.017	35.942	31.773	26.765	21.900	15.553	12.256	6.630	3.825	1.995	280
2017/18	-	73.850	66.452	57.511	48.753	38.813	27.983	20.097	11.403	5.082	952	352
2018/19	-	137.964	129.999	91.970	84.368	84.070	66.762	53.454	39.083	27.356	17.898	7390
2019/20	46.990	85.455	80.489	71.922	65.465	53.998	41.540	29.674	19.273	11.250	3.244	1.550
2020/21	44.397	72.567	69.245	64.381	57.556	50.513	41.624	33.051	24.106	16.192	9.631	4368
2021/22	31.074	64.723	62.698	58.044	52.012	46.380	39.027	31.920	22.618	14.392	8.029	3.684
2022/23	50.090	78.592	73.335	67.682	60.981	52.586	42.273	33.030	23.596	11.519	4.599	-
2023/24	54.455	60.295	56.152	51.034	45.116	38.478	30.590	22.685	15.828	10.150	8.475	25.770
2024/25	40.076	39.480	37.458	32.025	26.549	-	-	-	-	-	-	-
3j.Ø	45.206	67.870	64.061	58.920	52.703	45.815	37.297	29.212	20.681	12.020	7.034	9.818

* (-) keine Daten verfügbar bzw. nicht veröffentlich

** * In Folge von Nachmeldungen und Erntewechsel kann es rückwirkend zu Änderungen und Mengenverschiebungen kommen, Aufgrund Saisonwechsel Sept. nicht zu veröffentlichen



Quelle: AMA (aufgrund Saisonwechsel Sept. nicht zu veröffentlichen)

V AUSSENHANDEL

N) Ausfuhren – Einfuhren

in Wert, alle Länder

Wert in 1.000 EUR	AUSFUHR			EINFUHR		
	2023	2024	+/- in %	2023	2024	+/- in %
K07: Gemüse, Pflanzen, Wurzeln u.Knollen f.Ernährungszwecke	232.559	225.158	-3	800.090	894.743	12
K0701: Kartoffeln frisch o gekühlt	10.824	13.902	28	41.595	64.130	54
K0702: Tomaten frisch o gekühlt	40.249	30.567	-24	123.811	119.159	-4
K07031019: Andere Speisezwiebeln, frisch od. gekühlt	45.670	38.551	-16	11.589	13.365	15
K07061000: Karotten, Speiserüben usw., frisch oder gekühlt	6.775	6.448	-5	8.699	11.879	37
K0707: Gurken frisch o gekühlt	13.451	11.479	-15	45.078	49.171	9
K07092000: Spargel, frisch oder gekühlt	1.094	1.441	32	16.112	18.570	15
K07096010: Gemüsepaprika, frisch oder gekühlt	11.837	9.688	-18	85.597	93.332	9
K08: Genießb. Früchte u.Nüsse; Schalen v.Zitrusfr.od.Melonen	313.655	372.051	19	1.413.584	1.633.277	16
K0803: Bananen frisch o getrocknet	8.579	6.982	-19	150.665	144.618	-4
K08043000: Ananas, frisch od. getrocknet	2.567	6.773	164	18.813	20.488	9
K08044000: Avocadofrüchte, frisch od. getrocknet	1.483	705	-52	44.051	53.514	21
K0805: Zitrusfrüchte frisch o getrocknet	13.333	13.398	0	181.304	194.647	7
K08071100: Wassermelonen, frisch	7.106	4.950	-30	44.653	48.625	9
K08071900: Andere Melonen, frisch	1.187	907	-24	17.167	17.383	1
K08081010: Mostäpfel, frisch, vom 16.09.-15.12.	792	237	-70	16.713	20.080	20
K08081080: Äpfel, frisch	46.914	34.852	-26	18.120	24.896	37
K08083090: Birnen, frisch	1.675	1.558	-7	20.512	24.044	17
K08091000: Aprikosen/Marillen, frisch	6.075	7.853	29	26.793	30.181	13

Quelle: Statistik Austria
 (-) keine Daten verfügbar

O) Ausfuhren – Einfuhren

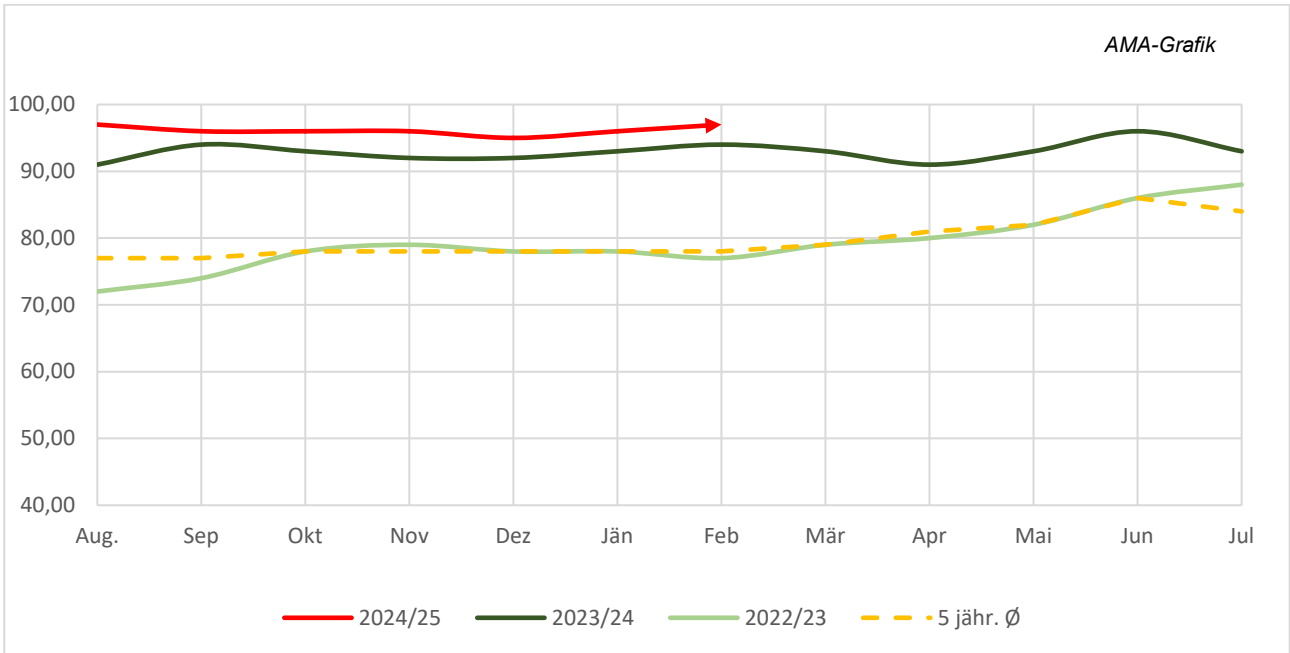
in Menge, alle Länder

Menge in 1.000 kg	AUSFUHR			EINFUHR		
	2023	2024	+/- in %	2023	2024	+/- in %
K07: Gemüse, Pflanzen, Wurzeln u.Knollen f.Ernährungszwecke	228.751	236.517	3	547.986	617.039	13
K0701: Kartoffeln frisch o gekühlt	32.267	30.608	-5	159.034	195.576	23
K0702: Tomaten frisch o gekühlt	21.551	16.324	-24	60.354	59.790	-1
K07031019: Andere Speisezwiebeln, frisch od. gekühlt	75.771	97.399	29	9.324	11.773	26
K07061000: Karotten, Speiserüben usw., frisch oder gekühlt	13.658	10.293	-25	14.554	18.904	30
K0707: Gurken frisch o gekühlt	10.841	9.131	-16	30.911	33.931	10
K07092000: Spargel, frisch oder gekühlt	137	177	28	2.532	3.068	21
K07096010: Gemüsepaprika, frisch oder gekühlt	5.686	4.388	-23	34.764	36.282	4
K08: Genießb. Früchte u.Nüsse; Schalen v.Zitrusfr.od.Melonen	140.929	139.594	-1	818.230	858.430	5
K0803: Bananen frisch o getrocknet	6.383	5.243	-18	149.379	146.304	-2
K08043000: Ananas, frisch od. getrocknet	1.278	1.911	50	18.753	19.396	3
K08044000: Avocadofrüchte, frisch od. getrocknet	354	140	-60	14.449	15.435	7
K0805: Zitrusfrüchte frisch o getrocknet	9.394	9.397	0	139.439	146.600	5
K08071100: Wassermelonen, frisch	8.292	5.801	-30	49.357	55.964	13
K08071900: Andere Melonen, frisch	663	631	-5	12.109	12.043	-1
K08081010: Mostäpfel, frisch, vom 16.09.-15.12.	3.520	656	-81	76.250	61.794	-19
K08081080: Äpfel, frisch	49.430	34.155	-31	36.039	32.836	-9
K08083090: Birnen, frisch	1.046	1.047	0	17.299	20.325	17
K08091000: Aprikosen/Marillen, frisch	1.981	2.785	41	13.140	14.295	9

Quelle: Statistik Austria
 (-) keine Daten verfügbar

P) Apfel – Großhandelspreise EU4

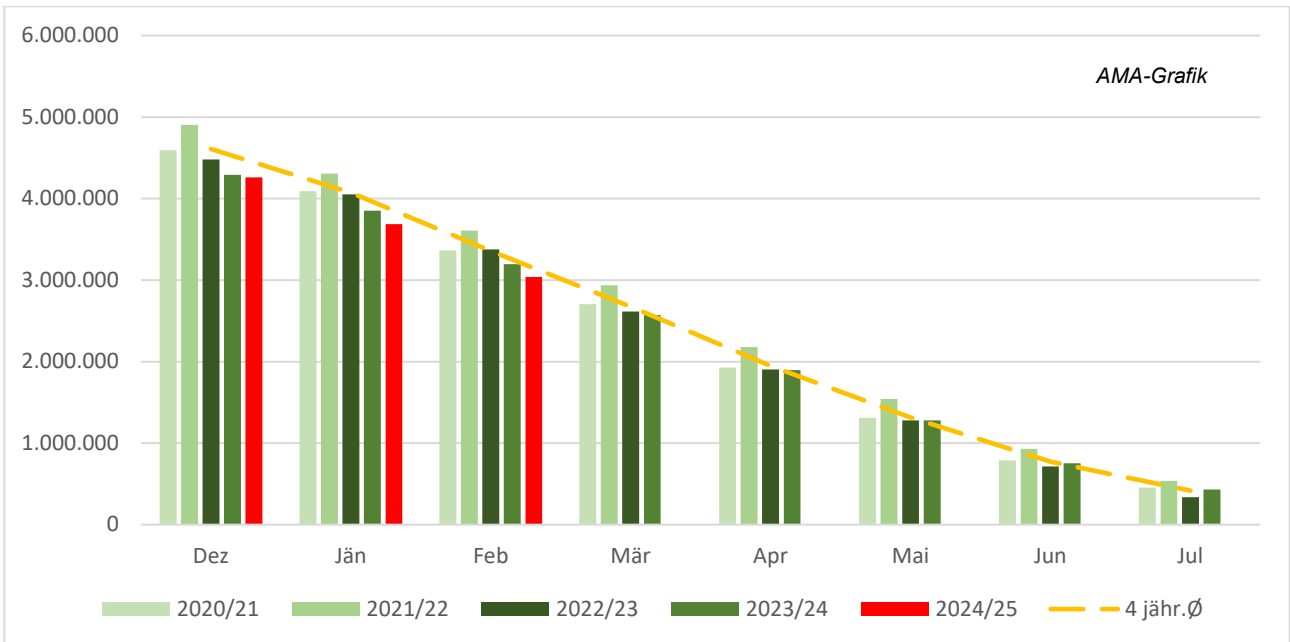
Basis: Repräsentative Märkte/Großhandelspreise in EUR/dt, exkl. USt., der größten Produzenten (IT, PL, DE, FR)



Quelle: [Europäische Kommission](#)

Q) Apfel – Lagerstand International*

in Tonnen



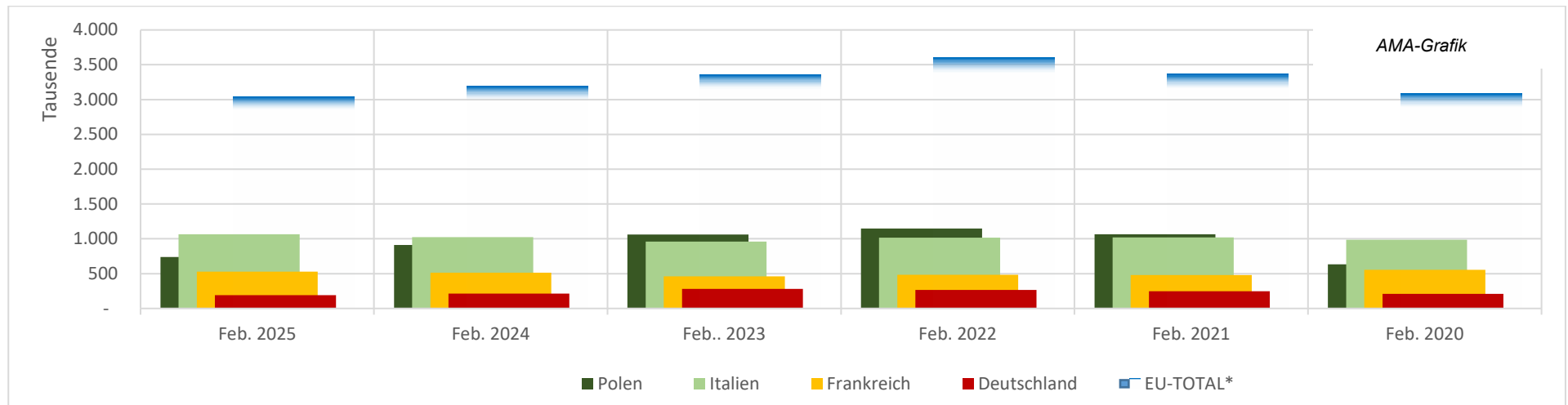
Quelle: WAPA grafische Darstellung wie veröffentlicht;

*Ö (STMK), Belgien, Tschechien, Dänemark, Frankreich, Deutschland, Italien, Polen, Spanien, Schweiz, Niederlande, aggregiert

A) Apfel – Lagerstand in Tonnen EU4*

In Tonnen (Deutschland, Frankreich, Italien, Polen & EU-Total)

	Feb. 2025	Feb. 2024	Feb.. 2023	Feb. 2022	Feb. 2021	Feb. 2020	+/- zum Vorjahr in %	+/- zum 5 jähr. Durchschnitt in %
Polen	739.000	912.000	1.062.000	1.148.000	1.065.000	634.000	-19	-23
Italien	1.065.636	1.022.579	961.956	1.018.608	1.020.570	986.567	4	6
Frankreich	529.619	514.309	460.535	484.865	479.065	554.401	3	6
Deutschland	192.609	212.805	282.178	267.156	246.317	208.602	-9	-21
EU-TOTAL*	3.038.976	3.193.280	3.361.111	3.606.979	3.364.544	3.085.340	-5	-9



Quelle: WAPA (Stand: 01.02.2025) *Ö (STMK), Belgien, Tschechien, Dänemark, Frankreich, Deutschland, Italien, Polen, Spanien, Schweiz, Niederlande Aug.-Nov.2023, keine Daten verfügbar

Der Marktbericht Obst und Gemüse erscheint monatlich.

Dieser Bericht ist auf der Webseite der
Agrarmarkt Austria (www.ama.at) im Internet verfügbar.

Die nächste Ausgabe wird voraussichtlich Ende April erscheinen.

Impressum

Informationen gemäß § 5 E-Commerce Gesetz und Offenlegung gemäß § 25 Mediengesetz

Medieninhaber, Herausgeber, Vertrieb: Agrarmarkt Austria

Redaktion: GBI/Abt 03 – Referat 08

Dresdner Straße 70

1200 Wien

UID-Nr.: ATU16305503

Telefon: +43 50 3151- 0

Fax: +43 50 3151- 299

E-Mail: office@ama.gv.at

Vertretungsbefugt:

- Mag.^a Lena Karasz, Vorstandsmitglied für den Geschäftsbereich I
- Dipl.-Ing. Günter Griesmayr, Vorstandsvorsitzender und Vorstandsmitglied für den Geschäftsbereich II

Die Agrarmarkt Austria ist eine gemäß § 2 AMA-Gesetz 1992, BGBl. Nr. 376/1992, eingerichtete juristische Person öffentlichen Rechts, deren Aufgaben in § 3 leg. cit. festgelegt sind. Sie unterliegt gemäß § 25 leg. cit. der Aufsicht des gemäß Bundesministeriengesetz 1986, BGBl. Nr. 76/1986, für Landwirtschaft zuständigen Mitglieds der Bundesregierung.

Hersteller: Eigendruck

Bildnachweis: Open Source

Verlagsrechte: Die in dieser Broschüre veröffentlichten Beiträge sind urheberrechtlich geschützt. Alle Rechte sind vorbehalten. Nachdruck und Auswertung der von der AGRARMARKT AUSTRIA erhobenen Daten sind mit Quellenangabe gestattet. Alle Angaben ohne Gewähr.

Im Sinne des Gleichheitsgrundsatzes haben die Ausführungen in gleicher Weise für alle Geschlechter Geltung.