



**AMA**  
AgrarMarkt Austria

K-Ö  
Gemäß des § 3 Abs. 1 Z 1 des AMA-Gesetzes 1992 (BGBl. Nr. 376/1992 i. d. g. F.)  
Zertifiziertes Qualitätsmanagement-System nach ÖNORM EN ISO 9001 REG. Nr. 01537/0  
Zertifiziertes Informationssicherheits-Management-System nach ÖNORM ISO/IEC 27001 REG Nr. 35/0  
Zertifiziertes IT Service-Management-System nach ISO/IEC 20000-1 REG Nr. 45/0  
Zertifiziertes Umweltmanagement-System nach EMAS REG Nr. AT-000680 und ÖNORM EN ISO 14001 REG Nr. 02982/0

[www.ama.at](http://www.ama.at)



# Marktbericht

VIEH UND FLEISCH | 43. Woche | 21.10.2019 – 27.10.2019

43. AUSGABE 2019

**Marktübersicht**  
**Preisbericht Österreich**  
**Markt Österreich**  
**Markt und Preise international**

## **I N H A L T**

<b>I.....</b>	<b>MARKTÜBERSICHT .....</b>	<b>3</b>
<b>II.....</b>	<b>PREISBERICHT ÖSTERREICH .....</b>	<b>5</b>
	A) Preisbericht .....	5
	B) Preisbericht – Zukauf EU .....	8
<b>III.....</b>	<b>MARKT ÖSTERREICH .....</b>	<b>9</b>
	C) Daten aus der Rinderdatenbank .....	9
	D) Lebendvermarktung von Nutzkälbern, Jung -und Jährlingsrindern in Österreich .....	10
	E) Zuchtrinderverkäufe .....	10
<b>IV.....</b>	<b>GRAFIK ÖSTERREICH .....</b>	<b>11</b>
	F) Schlachtstierpreise (E-P) .....	11
	G) Schlachtkalbinnenpreise (E-P) .....	11
	H) Schlachtkuhpreise (E-P) .....	11
	I) Schweinehälftenpreise (S-P) .....	12
	J) Vergleich der Notierungspreise für Ferkel bzw. Schweine .....	12
	K) Schlachtkälberpreise .....	12
<b>V.....</b>	<b>MARKT UND PREISE INTERNATIONAL .....</b>	<b>13</b>
	L) EU-Preisspiegel für Schlachtvieh .....	13
	M) Preisentwicklung diverser Länder für Schlachtvieh .....	19

## I MARKTÜBERSICHT

### **Jungstierpreise geringfügig angehoben**

Der durchschnittliche Auszahlungspreis der Schlachthöfe (E-P) für Jungtiere stieg in der Berichtswoche um 2 Cent auf EUR 3,82 je kg. Er lag um 3,3 % unter dem Niveau des Vorjahres.

Für Schlachtkühe wurde um 1 Cent je kg mehr bezahlt. Der Preis lag bei EUR 2,46 je kg und um 2,4 % unter dem Vorjahresniveau.

Der Preis für Kalbinnen sank um 2 Cent je kg. Der Durchschnittspreis lag bei EUR 3,54 je kg und um 2,2 % unter der Linie des Vorjahres.

Bei Schlachtkälbern sank der Preis um 17 Cent auf EUR 6,14 je kg. Im Vergleich zur Vorjahreswoche ergab das ein Minus von 1,3 %.

### **Preiserwartungen Rinder für die 44. KW**

Laut ARGE Rind entspricht das Angebot an heimischen Jungtieren der Jahreszeit. Im Lebensmitteleinzelhandel stellt sich die Nachfrage nach Qualitätsstieren etwas lebhafter dar, die Nachfrage nach Nichtprogrammware ist dagegen etwas rückläufig. Die Preise bleiben stabil. Im Schlachtkuhbereich steigt das Angebot aufgrund des erwarteten Kälteeinbruches leicht, die Nachfrage fällt je nach Gewichts- und Fettklasse etwas ruhiger aus. Erneut konnte keine Einigung über die Notierung erzielt werden. Die Preise für Schlachtkälber sind stabil.

EU-weit stehen sich Angebot und Nachfrage bei Schlachtrindern ausgeglichen gegenüber. Die angebotenen Stückzahlen an männlichen und weiblichen Schlachtrindern werden als durchschnittlich eingestuft, die Preise sind weitgehend stabil.

### **Kein Rückstau auf dem Schweinemarkt**

Der Durchschnittspreis (S-P) für Schlachtschweine blieb in der Berichtswoche unverändert. Er lag bei EUR 1,94 je kg und um 32,9 % über dem Vorjahrespreis.

Der Schlachtpreis für Zuchtsauen stieg in der Berichtswoche um 1 Cent auf EUR 1,43 je kg. Im Vergleich zum Vorjahr ergab sich ein Plus von 34,9 %.

Laut Österreichischer Schweinebörse wurde das schlachtreife Angebot flott geordert. Trotz fehlendem Schlachttag (Allerheiligen) und einem für dieses Jahr überdurchschnittlich hohem Angebot bildete sich kein Rückstau. Im Mittelpunkt der Branchengespräche stand die Berichterstattung über den Fleischskandal bei einem steirischen Schlachtbetrieb. Dieser

soll als „untauglich“ gekennzeichnetes Fleisch in Verkehr gebracht haben. Die Mast-schweine-Notierung bleibt bis zum 6. November unverändert bei EUR 1,83 je kg.

### **Wartezeiten beim Ferkelbezug**

Der österreichische Ferkelmarkt entwickelte sich in Richtung zunehmender Knappheit. Wartezeiten beim Ferkelbezug traten in allen Bundesländern auf. Die Notierung bleibt in der 44. Kalenderwoche unverändert bei EUR 2,75 je kg.

In vielen europäischen Regionen war die wachsende Nachfrage nach Ferkeln größer als das durchschnittliche Angebot. Das führte mehrheitlich zu steigenden Notierungen.

### **EU-Schweinemarkt trotz Feiertagen stabil**

Der EU-Schweinemarkt präsentierte sich weiterhin für die Jahreszeit ungewöhnlich stabil. Selbst Feiertage und die dadurch verminderte Schlachtkapazität führten bisher nicht zu Angebotsüberhängen und großem Preisdruck. In Spanien fiel der Rückgang nach der Urlaubssaison wesentlich geringer aus als üblich. Die starke Nachfrage aus China ermöglichte europaweit eine Fortschreibung der stabilen Notierungen. Das Exportland Dänemark profitierte besonders und konnte die Preise erneut anheben.

In Deutschland leidet die Nachfrage etwas unter den Feiertagen. Die leichte Rückstau dürfte sich in den nächsten Wochen aber rasch auflösen. Dafür sollte neben den Exporten nach China auch der zunehmende Bedarf der Verarbeitungsindustrie sorgen. Der Vereinigungspreis für Schlachtschweine bleibt im Zeitraum 31. Oktober bis 6. November unverändert bei EUR 1,85 je kg.

### **Vorschau auf November**

Mit den kühleren Temperaturen wächst das Interesse der Konsumenten an Rindfleisch. Die Nachfragebelebung sollte Spielraum für höhere Jungstierpreise schaffen.

Nach der Stabilisierung in den letzten Wochen wird der Preisdruck bei Schlachtkühen wieder zunehmen. Die Korrekturen dürften aber geringer ausfallen als im Vorjahr, als die Futterknappheit das Angebot besonders stark erhöht hatte.

Die Preise für Schlachtschweine sollten sich weitgehend behaupten. Das wachsende Angebot trifft auf einen gesteigerten Bedarf für das Weihnachtsgeschäft.

Das Ferkelangebot wird im November tendenziell eher abnehmen und die Nachfrage weiter zulegen. Ein Einbruch der Preise kann daher ausgeschlossen werden, bei fortgesetzt günstiger Entwicklung im europäischen Umfeld ist sogar ein Anstieg möglich.

## II PREISBERICHT ÖSTERREICH

### A) Preisbericht für die 43. Woche, 21. Oktober 2019 bis 27. Oktober 2019

1) Frei Rampe Preise (EUR/kg, exkl. USt) und Umsatzmengen (Stück) der meldepflichtigen Schlachthöfe, Herkunft Österreich

Österreich <sup>1)</sup>	42. Woche 19		43. Woche 19		Vorw. ±	43. KW 18
	EUR/kg	Stück	EUR/kg	Stück	EUR/kg	EUR/kg
Jungstiere U3	3,85	830	3,87	793	0,02	4,00
Jungstiere R3	3,79	252	3,79	297	0,00	3,95
Jungstiere E-P	3,80	3.083	3,82	3.011	0,02	3,95
Ochsen U3	4,25	91	4,23	55	-0,02	4,32
Ochsen R3	4,04	114	4,02	57	-0,02	4,08
Ochsen E-P <sup>4)</sup>	4,07	445	4,04	254	-0,03	4,09
Kühe R3	2,71	285	2,71	304	0,00	2,75
Kühe O3	2,48	138	2,50	140	0,02	2,51
Kühe E-P	2,45	2.642	2,46	2.966	0,01	2,52
Kalbinnen U3	3,75	275	3,70	267	-0,05	3,80
Kalbinnen R3	3,57	267	3,55	269	-0,02	3,62
Kalbinnen E-P	3,56	1.120	3,54	1.097	-0,02	3,62
Schweine S <sup>2)</sup>	1,97	47.566	1,97	47.436	0,00	1,50
Schweine E <sup>2)</sup>	1,86	18.928	1,86	19.231	0,00	1,38
Schweine U <sup>2)</sup>	1,86	769	1,64	877	-0,01	1,16
Schweine S-P <sup>2)</sup>	1,94	67.273	1,94	67.561	0,00	1,46
Zuchtsauen	1,42	785	1,43	852	0,01	1,06
Kälber E-P <sup>3)</sup>	6,31	352	6,14	363	-0,17	6,22
Jungrinder E-P <sup>3)</sup>	4,78	333	4,81	313	0,03	4,56

Quelle: AMA

Niederösterreich	42. Woche 19		43. Woche 19		Vorw. ±	43. KW 18
	EUR/kg	Stück	EUR/kg	Stück	EUR/kg	EUR/kg
Jungstiere U3	3,84	155	3,86	159	0,02	4,00
Jungstiere R3	3,72	48	3,79	78	0,07	3,94
Jungstiere E-P	3,78	702	3,80	683	0,02	3,94
Ochsen U3	-	-	-	-	-	-
Ochsen R3	-	-	-	-	-	-
Ochsen E-P <sup>4)</sup>	-	-	-	-	-	-
Kühe R3	2,62	79	2,61	75	-0,01	2,68
Kühe O3	2,34	16	2,42	25	0,08	2,44
Kühe E-P	2,43	500	2,39	568	-0,04	2,53
Kalbinnen U3	3,66	67	3,62	75	-0,04	3,77
Kalbinnen R3	3,56	67	3,46	52	-0,10	3,51
Kalbinnen E-P	3,55	251	3,51	238	-0,04	3,62
Schweine S <sup>2)</sup>	1,98	8.504	1,98	8.707	0,00	1,51
Schweine E <sup>2)</sup>	1,86	2.975	1,86	3.083	0,00	1,38
Schweine U <sup>2)</sup>	1,64	117	1,62	150	-0,02	1,15
Schweine S-P <sup>2)</sup>	1,95	11.597	1,94	11.944	-0,01	1,47
Zuchtsauen	1,39	136	1,40	201	0,01	1,05
Kälber E-P <sup>3)</sup>	-	-	-	-	-	-
Jungrinder E-P <sup>3)</sup>	-	-	-	-	-	-

1) Inkl. Salzburg und Kärnten, aus Datenschutzgründen können diese Preise und Umsatzmengen nicht veröffentlicht werden.

2) Abrechnung erfolgt nach Warmgewicht.

3) Inkl. Tirol, aus Datenschutzgründen können Bundesländerpreise und Umsatzmengen nicht veröffentlicht werden.

4) Aus Datenschutzgründen können Bundesländerwerte der einzelnen Qualitätsklassen nicht veröffentlicht werden.

Quelle: AMA

## Frei Rampe Preise (EUR/kg, exkl. USt) und Umsatzmengen (Stück) der meldepflichtigen Schlachthöfe, Herkunft Österreich

	42. Woche 19		43. Woche 19		Vorw. ±	43. KW 18
	EUR/kg	Stück	EUR/kg	Stück	EUR/kg	EUR/kg
<b>Oberösterreich</b>						
Jungstiere U3	3,84	456	3,88	431	0,04	4,00
Jungstiere R3	3,80	131	3,80	166	0,00	3,95
Jungstiere E-P	3,80	1.564	3,82	1.595	0,02	3,96
Ochsen U3	-	-	-	-	-	-
Ochsen R3	-	-	-	-	-	-
Ochsen E-P <sup>4)</sup>	-	-	-	-	-	-
Kühe R3	2,75	99	2,77	121	0,02	2,78
Kühe O3	2,50	35	2,52	48	0,02	2,51
Kühe E-P	2,58	804	2,57	953	-0,01	2,57
Kalbinnen U3	3,61	104	3,58	103	-0,03	3,62
Kalbinnen R3	3,55	107	3,54	128	-0,01	3,54
Kalbinnen E-P	3,52	436	3,51	468	-0,01	3,52
Schweine S <sup>2)</sup>	1,97	14.356	1,98	15.337	0,01	1,51
Schweine E <sup>2)</sup>	1,86	5.646	1,86	6.058	0,00	1,39
Schweine U <sup>2)</sup>	1,65	231	1,64	223	-0,01	1,18
Schweine S-P <sup>2)</sup>	1,94	20.235	1,94	21.620	0,00	1,47
Zuchtsauen	1,44	236	1,44	256	0,00	1,06
Kälber E-P <sup>3)</sup>	-	-	-	-	-	-
Jungrinder E-P <sup>3)</sup>	-	-	-	-	-	-

Quelle: AMA

	42. Woche 19		43. Woche 19		Vorw. ±	43. KW 18
	EUR/kg	Stück	EUR/kg	Stück	EUR/kg	EUR/kg
<b>Steiermark</b>						
Jungstiere U3	3,89	75	3,81	63	-0,08	3,95
Jungstiere R3	-	-	3,70	11	-	3,92
Jungstiere E-P	3,85	321	3,80	310	-0,05	3,91
Ochsen U3	-	-	-	-	-	-
Ochsen R3	-	-	-	-	-	-
Ochsen E-P <sup>4)</sup>	-	-	-	-	-	-
Kühe R3	2,77	30	2,72	27	-0,05	2,78
Kühe O3	-	-	2,39	11	-	2,49
Kühe E-P	2,49	366	2,52	342	0,03	2,53
Kalbinnen U3	3,86	27	3,78	41	-0,08	4,01
Kalbinnen R3	3,54	38	3,46	45	-0,08	3,68
Kalbinnen E-P	3,54	122	3,55	142	0,01	3,76
Schweine S <sup>2)</sup>	1,97	24.093	1,97	22.750	0,00	1,50
Schweine E <sup>2)</sup>	1,86	9.965	1,86	9.731	0,00	1,38
Schweine U <sup>2)</sup>	1,65	392	1,65	483	0,00	1,15
Schweine S-P <sup>2)</sup>	1,93	34.457	1,93	32.975	0,00	1,46
Zuchtsauen	1,42	395	1,43	383	0,01	1,05
Kälber E-P <sup>3)</sup>	-	-	-	-	-	-
Jungrinder E-P <sup>3)</sup>	-	-	-	-	-	-

1) Inkl. Salzburg und Kärnten, aus Datenschutzgründen können diese Preise und Umsatzmengen nicht veröffentlicht werden.

2) Abrechnung erfolgt nach Warmgewicht.

3) Inkl. Tirol, aus Datenschutzgründen können Bundesländerpreise und Umsatzmengen nicht veröffentlicht werden.

4) Aus Datenschutzgründen können Bundesländerwerte der einzelnen Qualitätsklassen nicht veröffentlicht werden.

Quelle: AMA

## 2) Notierungspreise in EUR/kg (exkl. USt.):

Schweinebörse Österreich	17.10.19-23.10.19	24.10.19-30.10.19	31.10.19-06.11.19
Mastschw. 56% MFA (notiert frei Rampe)	1,83	1,83	1,83
Zuchten (notiert frei Rampe)	1,51	1,51	1,51

EZG Gut Streitdorf	42. Woche 19	43. Woche 19	44. Woche 19
ÖHYB-Ferkel bis 25 kg	2,75	2,75	2,75

Quelle: Erzeugergemeinschaften

## 3) Schafpreise in EUR/kg (exkl. USt.) für Frischware:

	41. Woche 19	42. Woche 19	43. Woche 19
Schlachtlämmer (17 - 22 kg SG)	5,71	5,76	5,77

Quelle: AMA

## 4) Verkaufspreise der Österr. Schaf- und Ziegenbörse in EUR/kg (exkl. USt.) für die 43. Woche 2019:

Lebendpreis	Stück	Gesamtgewicht	Durchschnittspreis
Lämmer Kategorie I	766	32.393,00	2,27
Lämmer Kategorie I (Bio)	-	-	-
Lämmer Kategorie II / III	138	5.615,00	1,74
Lämmer Kategorie II / III (Bio)	-	-	-
Altschafe / Altwidder	211	15.467,05	0,57
Altziegen / Altböcke	-	-	-
Kitze	2	65,00	1,95
Kitze (Bio)	-	-	-
Fleischpreise	Stück	Gesamtgewicht	Durchschnittspreis
Lämmer Kategorie I	172	3.655,03	5,52
Lämmer Kategorie I (Bio)	166	3.463,80	6,24
Lämmer Kategorie II / III	-	-	-
Lämmer Kategorie II / III (Bio)	5	83,79	4,73
Kitze	-	-	-
Kitze (Bio)	-	-	-

Quelle: Österreichische Schaf- und Ziegenbörse reg. Gen. m. b. H.

## 5) Preis- bzw. Markterwartungen für Schlachtrinder in EUR/kg, exkl. USt.:

Rinderbörse Österreich	42. Woche 2019	43. Woche 2019	44. Woche 2019
Jungstier HK R2/3	3,46	*)	3,49
Kalbin HK R2/3	3,00	3,00	3,00
Kuh HK R2/3	*)	*)	*)
Schlachtkälber HK R2/3	5,85	5,95	5,95

\*) Notierung ausgesetzt

Quelle: www.rinderboerse.at

## 6) Marktpreise für Futtermittelmischungen in EUR/100kg, exkl. USt.:

	Juli 2019	August 2019	September 2019
Schweinemastfutter (Alleinfutter) GVO frei	28,73	27,71	28,55
Schweinemastfutter (Alleinfutter) GVO	25,90	25,29	24,18

Gewichtete Durchschnittspreise; frei Betrieb; Mindestabnahmemenge ca. 3 Tonnen lose Staffel; konventionelles Futter, exkl. BIO-Ware

Quelle: AMA

**B) Preisbericht – Zukauf EU\* für 05. August 2019 bis 01. September 2019**

 1) Preise (EUR/kg, exkl. USt.) und Umsatzmengen (Stück) der meldepflichtigen  
 Schlachthöfe

	Juli 2019		August 2019		± Vormonat	Aug. 2018
	EUR/kg	Stück	EUR/kg	Stück	EUR/kg	EUR/kg
<b>Deutschland</b>						
Jungstiere E-P	3,07	1	-	-	-	-
Stierfleisch E-P	2,99	3	-	-	-	2,72
Kühe E-P	2,40	15	2,57	14	0,17	2,44
Kalbinnen E-P	2,50	1	-	-	-	-
Schweine S-P **	1,83	38.624	1,88	27.980	0,05	1,55
<b>Slowenien</b>						
Jungstiere E-P	3,39	450	3,37	236	-0,02	3,56
Stierfleisch E-P	3,11	64	3,00	23	-0,11	3,18
Kühe E-P	2,73	817	2,60	538	-0,13	2,63
Kalbinnen E-P	3,35	368	3,42	155	0,07	3,39
Schweine S-P **	1,82	1.055	1,91	180	0,09	-
<b>Tschechien</b>						
Jungstiere E-P	3,33	1.729	3,35	1.257	0,02	3,55
Stierfleisch E-P	3,11	82	3,13	73	0,02	3,29
Kühe E-P	2,90	1.690	2,72	1.563	-0,18	2,82
Kalbinnen E-P	3,26	950	3,29	952	0,03	3,34
Schweine S-P **	1,70	1.107	1,83	538	0,13	1,52
<b>Slowakei</b>						
Jungstiere E-P	3,25	107	3,23	130	-0,02	3,48
Stierfleisch E-P	2,92	72	3,03	52	0,11	3,44
Kühe E-P	2,50	447	2,22	359	-0,28	2,56
Kalbinnen E-P	2,79	117	2,44	101	-0,35	2,80
<b>Ungarn</b>						
Jungstiere E-P	3,26	311	3,28	148	0,02	3,48
Stierfleisch E-P	2,96	52	2,91	33	-0,05	3,35
Kühe E-P	2,62	392	2,39	214	-0,23	2,71
Kalbinnen E-P	3,21	115	3,43	92	0,22	3,36
Schweine S-P **	1,75	2.930	1,84	3.242	0,09	1,54
<b>Kroatien</b>						
Kühe E-P	2,56	182	2,49	57	-0,07	2,65
Kalbinnen E-P	3,16	36	3,27	10	0,11	3,16
Schweine S-P **	-	-	1,89	450	-	-
<b>Niederlande</b>						
Schweine S-P **	1,88	1.492	1,96	3.598	0,08	1,62
<b>Rumänien</b>						
Jungstiere E-P	3,36	28	3,38	28	0,02	3,59
<b>Italien</b>						
Stierfleisch E-P	2,90	1	-	-	-	-
Kühe E-P	-	-	1,59	1	-	2,78

\* Schlachttiere wurden aus EU-Staaten lebend zugekauft und in Österreich geschlachtet.

\*\* Abrechnung erfolgt nach Warmgewicht.

Quelle: AMA



### III MARKT ÖSTERREICH

#### C) Daten aus der Rinderdatenbank

2019		Jän.	Feb.	März	April	Mai	Juni	Juli	Aug.	Sept.	Okt.	Nov.	Dez.	Jahr						
<b>Schlachtungen bis 8 Monate</b>																				
AT <sup>1)</sup>	♂	3.031	2.813	2.959	3.227	2.943	2.497	2.106	1.953	2.206				23.735						
	♀	2.011	1.788	1.945	2.538	2.111	1.581	1.572	1.590	1.840				16.976						
andere Länder <sup>2)</sup>	♂	0	0	0	1	6	6	4	6	3				26						
	♀	2	0	0	7	2	9	1	1	2				24						
<b>Schlachtungen über 8 Monate</b>																				
AT <sup>1)</sup>	♂	22.740	19.975	22.768	22.549	22.508	18.885	21.453	20.440	22.298				193.620						
	♀	22.316	21.002	20.841	21.499	21.341	16.147	20.721	20.251	21.479				185.597						
andere Länder <sup>2)</sup>	♂	3.172	2.529	3.097	2.721	2.612	2.539	3.208	2.357	2.939				25.174						
	♀	6.263	5.168	5.633	6.172	6.582	4.177	5.216	5.371	5.406				49.988						
<b>Schlachtungen gesamt</b>																				
AT <sup>1)</sup>	♂	25.771	22.788	25.727	25.776	25.451	21.382	23.559	22.397	24.504				217.355						
	♀	24.327	22.790	22.786	24.037	23.452	17.728	22.293	21.841	23.319				202.573						
	gesamt	50.098	45.578	48.513	49.813	48.903	39.110	45.852	44.238	47.823				419.928						
andere Länder <sup>2)</sup>	♂	3.172	2.529	3.097	2.722	2.618	2.545	3.212	2.363	2.942				25.200						
	♀	6.265	5.168	5.633	6.179	6.584	4.186	5.217	5.372	5.408				50.012						
	gesamt	9.437	7.697	8.730	8.901	9.202	6.731	8.429	7.735	8.350				75.212						
<b>Versendungen und Exporte von Lebendrindern in Stück</b>																				
in EU-Länder	♂	6.413	4.417	3.696	3.588	3.134	1.945	2.098	2.058	4.327				31.676						
	♀	4.356	2.970	3.033	3.264	4.171	1.713	1.420	2.367	3.386				26.680						
<b>Zugänge und Importe von Lebendrindern in Stück</b>																				
aus EU-Ländern	♂	19	12	68	42	26	22	5	102	36				332						
	♀	80	32	129	111	98	322	85	60	45				962						
<b>Schlachtungen gesamt, getrennt nach Herkunftsländern für Jänner bis September 2019</b>																				
	CH	CZ	DE	DK	FR	HR	HU	IE	IT	LT	LU	LV	NL	PL	RO	SE	SI	SK	UK	ges.
♂	3	14.542	277	3	10	64	4.881	7	1	9	0	214	1	4	204	1	3.541	1.437	1	25.200
♀	16	24.289	546	29	140	2.029	8.456	0	14	17	8	329	14	15	92	0	8.196	5.814	8	50.012
gesamt	19	38.831	823	32	150	2.093	13.337	7	15	26	8	543	15	19	296	1	11.737	7.251	9	75.212
in %	0,03	51,63	1,09	0,04	0,20	2,78	17,73	0,01	0,02	0,03	0,01	0,72	0,02	0,03	0,39	0,00	15,61	9,64	0,01	100,00

1) Geburt und Schlachtung der Rinder in Österreich

2) Geburt der Rinder nicht in Österreich, geschlachtet in Österreich; 2018 wurden 99,07% der Rinder direkt zur Schlachtung nach Österreich verbracht; 0,93% der Rinder wurden bereits vor der Schlachtung in Österreich gehalten.

AT= Österreich, ♂= männlich, ♀= weiblich, BE= Belgien, BG= Bulgarien, CH= Schweiz, CZ= Tschechien, DE= Deutschland, DK= Dänemark, EE= Estland, EL= Griechenland, ES= Spanien, FR= Frankreich, HR= Kroatien, HU= Ungarn, IE= Irland, IT= Italien, LT= Litauen, LU= Luxemburg, LV= Lettland, NL= Niederlande, PL= Polen, PT= Portugal, RO= Rumänien, SE= Schweden, SI= Slowenien, SK= Slowakei, UK= Vereinigtes Königreich

Quelle: AMA

## D) Lebendvermarktung von Nutzkälbern, Jung- und Jährlingsrindern in Österreich

### 1) Männliche Nutzkälber zwischen 8 Tagen und vier Wochen in EUR/Stück (exkl. USt.)

	43. Woche 19			43. KW 18
	Stück	Ø Gewicht	EUR/Stück	EUR/Stück
Stierkälber - Milchrasen	107	66,55	101,48	98,30
Stierkälber - Fleischrasen *)	358	77,33	260,64	290,88

\*) Fleischrasen, Zweinutzungsrasen oder aus einer Kreuzung mit einer Fleischrasse

Quelle: AMA

### 2) Jungrinder und Jährlingsrinder in EUR/kg (exkl. USt.)

	43. Woche 19			43. KW 18
	Stück	Ø Gewicht	EUR/kg	EUR/kg
Jungrinder	545	323,94	2,34	2,31
Jährlingsrinder - männlich	31	405,74	1,74	2,16
Jährlingsrinder - weiblich	27	400,89	1,91	1,99

Jungrinder: männlich und weiblich, 6 bis 11 Monate, zur Mastung; Jährlingsrinder: 12 bis 23 Monate, zur Mastung

Quelle: AMA

## E) Zuchtrinderverkäufe

### 1) Versteigerungen, Nettopreise in EUR

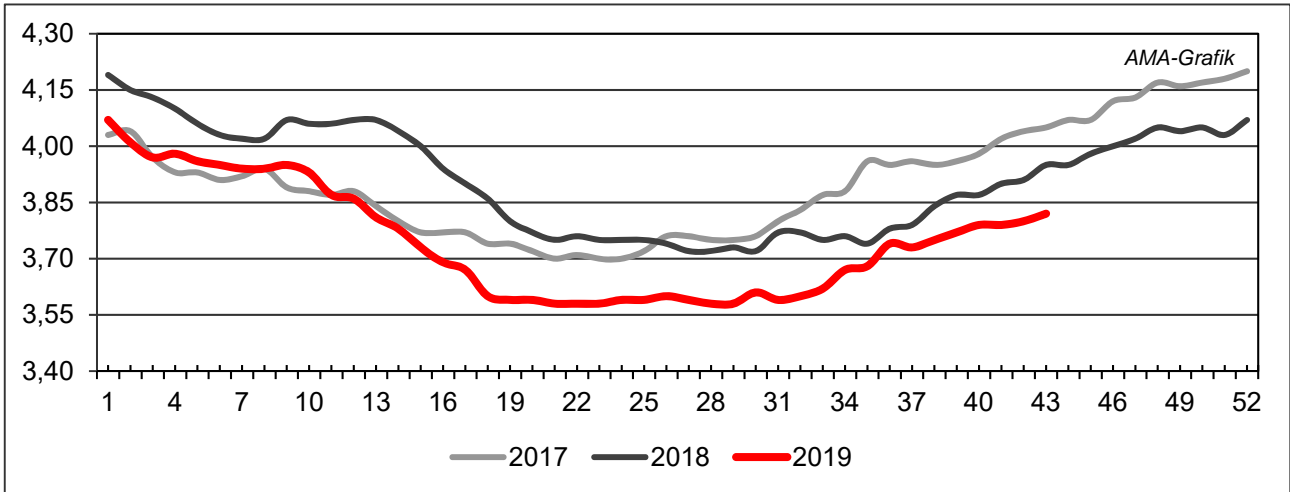
Freistadt, am 16. Oktober 2019

	Rasse	aufgetrieben	verkauft	Durchschnittspreis
Stiere	Fleckvieh	7	6	2.213,00
Kühe in Milch	Fleckvieh	29	26	1.891,00
Kalbinnen	Fleckvieh	77	76	1.761,00
Zuchtkälber weiblich	Fleckvieh	122	115	482,00

Quelle: Rinderzuchtverband und Erzeugergemeinschaft OÖ

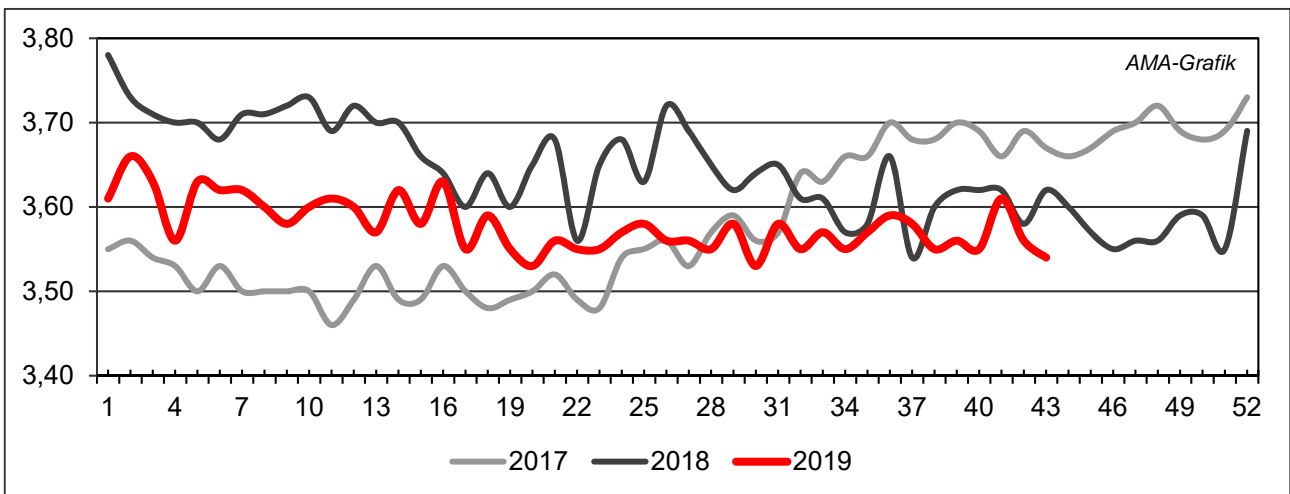
## IV GRAFIK ÖSTERREICH

### F) Schlachtstierpreise (E-P) in EUR/kg, exkl. USt.



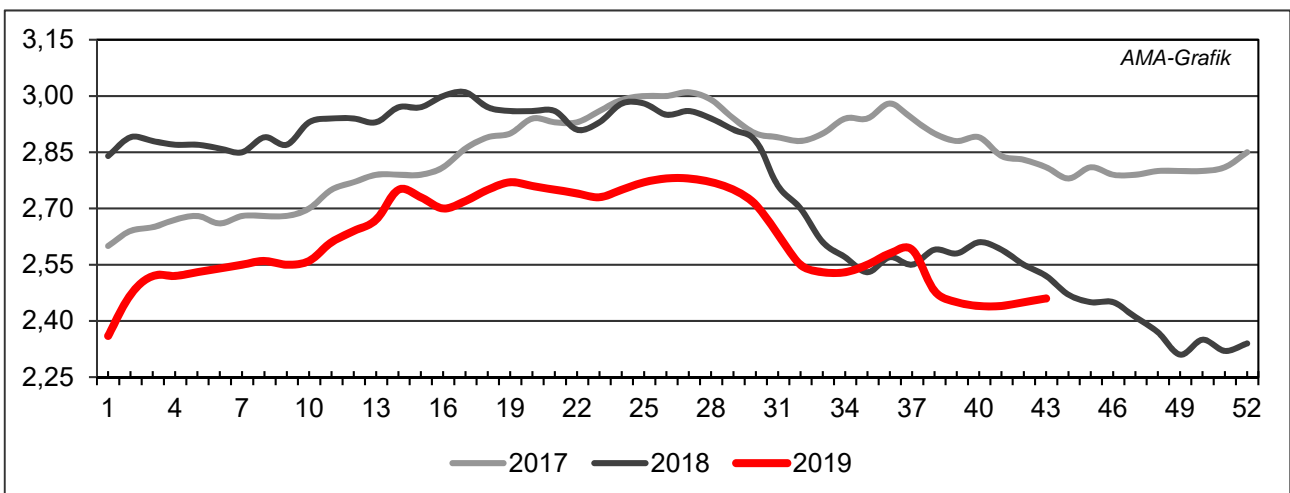
Quelle: AMA

### G) Schlachtkalbinnenpreise (E-P) in EUR/kg, exkl. USt.



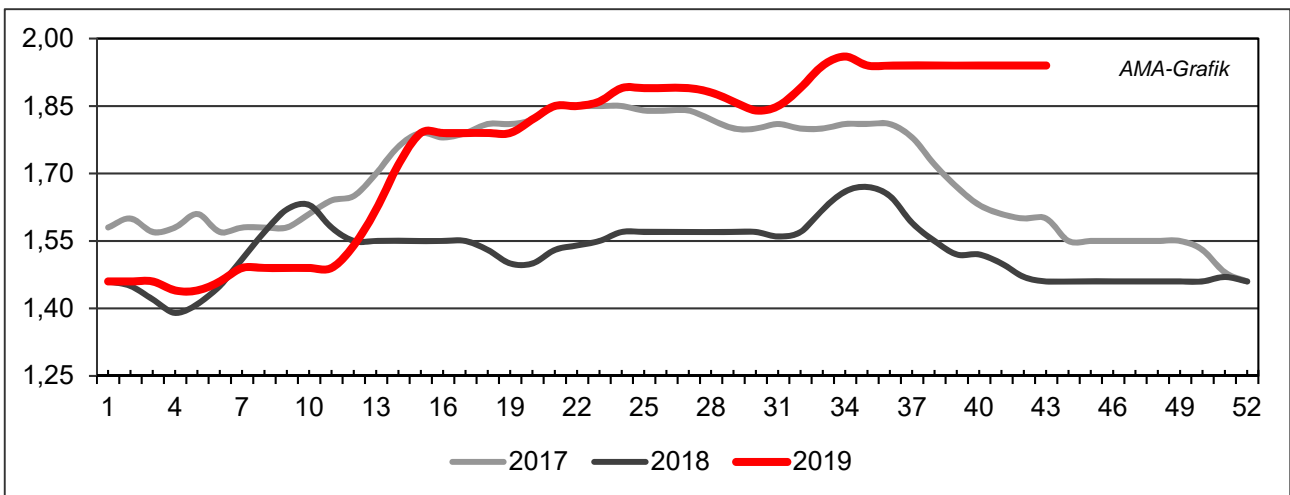
Quelle: AMA

### H) Schlachtkuhpreise (E-P) in EUR/kg, exkl. USt.



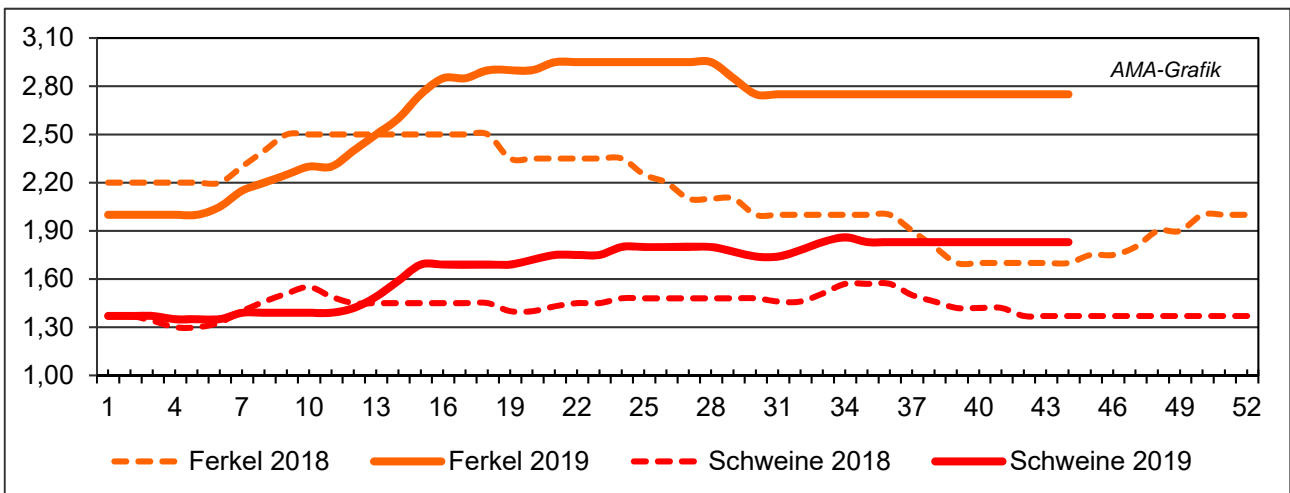
Quelle: AMA

**I) Schweinehälftenpreise (S-P) in EUR/kg, exkl. USt.**



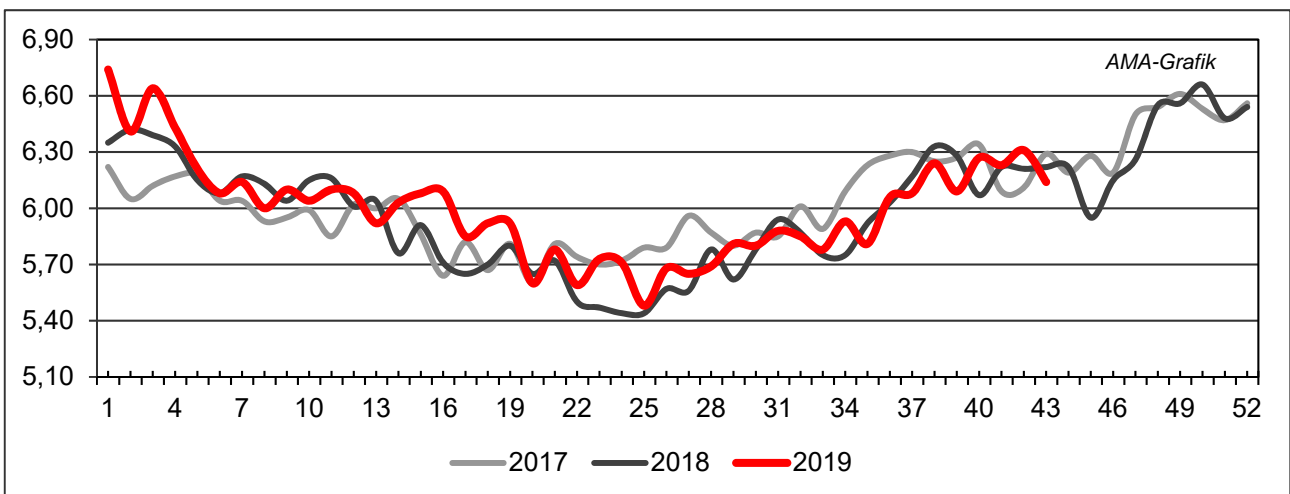
Quelle: AMA

**J) Vergleich der Notierungspreise für Ferkel bzw. Schweine in EUR/kg, exkl. USt.**



Quelle: Erzeugergemeinschaften

**K) Schlachtkälberpreise in EUR/kg, exkl. USt.**



Quelle: AMA

## V MARKT UND PREISE INTERNATIONAL

### L) EU-Preisspiegel für Schlachtvieh

1) Marktpreise für die Qualitätsklassen URO (EUR/100 kg Schlachtgewicht, kalt) der Mitgliedsländer

Woche bis:	Jungstierfleisch A UR(O)			Ochsenfleisch C UR(O)			Jungrinder Z UR(O)		
	06.10.2019	13.10.2019	20.10.2019	06.10.2019	13.10.2019	20.10.2019	06.10.2019	13.10.2019	20.10.2019
Belgien	338,63	338,63	338,22	-	-	-	-	-	-
Bulgarien	-	-	-	-	-	-	-	-	-
Tschechien	324,57	325,38	325,52	-	-	-	-	-	-
Dänemark	336,67	334,66	326,69	-	-	-	346,46	343,47	352,12
Deutschland	361,17	362,63	362,74	-	-	-	-	-	-
Estland	-	-	-	-	-	-	-	-	-
Irland	-	-	-	347,33	346,46	347,22	-	-	-
Griechenland	383,67	419,01	421,49	-	-	-	-	-	408,72
Spanien	343,41	344,82	342,98	-	-	-	367,05	370,88	375,08
Frankreich	380,30	380,30	371,87	353,38	353,38	350,65	-	-	-
Kroatien	342,46	344,96	342,68	-	-	-	-	-	-
Italien	398,74	406,10	397,26	-	-	-	431,31	424,77	449,63
Zypern	-	-	-	-	-	-	-	-	-
Lettland	235,11	226,02	259,91	-	-	-	-	220,01	-
Litauen	-	-	264,63	-	-	-	-	-	-
Luxemburg	368,97	359,42	365,53	-	-	-	-	-	-
Ungarn	-	-	-	-	-	-	-	-	-
Malta	-	-	356,54	-	-	-	-	-	-
Niederlande	326,30	321,37	329,48	-	-	-	342,08	340,40	309,96
ÖSTERREICH	362,24	361,35	362,50	-	-	-	454,80	462,77	454,33
Polen	284,25	288,77	294,92	-	-	-	-	-	284,64
Portugal	367,91	366,48	366,39	-	-	-	366,79	366,01	365,14
Rumänien	291,33	294,56	295,12	-	-	-	258,51	285,90	282,92
Slowenien	342,38	337,97	336,61	-	-	-	-	-	181,63
Slowakei	342,85	341,66	329,06	-	-	-	-	-	-
Finnland	390,51	381,22	371,96	-	-	-	-	-	-
Schweden	392,95	386,88	393,94	-	-	-	430,29	419,37	469,29
Großbritannien	-	-	351,24	374,00	373,63	383,02	-	-	-
Nordirland	-	-	347,83	364,17	362,47	374,07	-	-	-
<b>EU</b>	<b>359,23</b>	<b>361,26</b>	<b>357,63</b>	<b>361,75</b>	<b>361,12</b>	<b>366,55</b>	<b>361,75</b>	<b>364,04</b>	<b>365,51</b>

Quelle: [http://ec.europa.eu/agriculture/market-observatory/meat/beef/statistics\\_en.htm](http://ec.europa.eu/agriculture/market-observatory/meat/beef/statistics_en.htm), Europäische Kommission

## 2) Rinder (EUR/100 kg Schlachtgewicht, kalt)

Woche bis:	Jungrinder R3			Jungstiere R3			Ochsen R3			Kühe O3			Kalbinnen R3		
	06.10.	13.10.	20.10.	06.10.	13.10.	20.10.	06.10.	13.10.	20.10.	06.10.	13.10.	20.10.	06.10.	13.10.	20.10.
Belgien	-	-	-	301,51	301,51	301,51	-	-	-	266,87	266,29	266,03	322,50	322,00	319,50
Bulgarien	-	-	-	-	-	-	-	-	-	244,52	216,38	239,05	-	-	-
Tschechien	-	-	-	328,42	325,67	331,55	-	-	-	240,48	238,03	238,51	273,00	277,97	276,82
Dänemark	348,91	346,53	347,66	338,73	338,63	337,08	439,72	411,87	425,97	287,97	287,75	282,33	347,43	348,94	337,62
Deutschland	-	-	-	366,55	368,74	369,09	404,51	384,93	394,98	276,07	273,62	270,56	354,06	356,42	356,78
Estland	-	-	-	267,43	312,84	-	-	-	-	238,29	248,40	245,00	-	292,96	-
Irland	340,02	340,02	335,99	327,73	323,39	322,33	346,86	345,84	344,89	279,92	274,23	268,33	357,02	355,65	355,38
Griechenland	-	-	-	373,87	-	-	-	-	-	184,56	220,15	220,15	-	-	-
Spanien	383,13	380,64	381,79	346,54	345,97	343,97	-	-	-	253,21	257,70	251,66	362,09	373,45	381,05
Frankreich	-	-	-	374,00	374,00	373,00	364,00	364,00	360,00	311,00	311,00	303,00	388,00	388,00	387,00
Kroatien	-	-	-	347,93	350,00	350,04	-	-	-	-	257,62	250,26	360,48	361,04	360,26
Italien	-	406,51	410,51	353,35	361,63	376,34	-	-	-	265,54	266,96	264,89	368,79	360,81	387,00
Zypern	-	-	-	-	-	-	-	-	-	-	-	-	-	-	-
Lettland	-	-	-	190,48	245,60	-	-	-	-	219,10	220,02	210,20	212,68	205,56	201,87
Litauen	-	-	-	270,50	258,22	259,92	-	-	-	246,14	237,40	233,52	264,53	242,86	293,35
Luxemburg	-	-	-	342,51	363,68	351,13	-	372,40	392,00	278,42	276,65	281,75	402,58	403,96	398,08
Ungarn	-	-	-	-	-	-	-	-	-	209,58	229,51	212,99	207,87	-	-
Malta	-	-	-	356,54	356,54	356,54	-	-	-	-	-	-	-	-	-
Niederlande	344,00	342,00	323,00	323,00	312,00	334,00	-	-	-	268,00	276,00	276,00	-	322,00	345,00
ÖSTERREICH	447,40	460,51	443,24	371,92	370,94	371,63	396,17	399,46	406,47	243,85	246,55	247,03	351,45	354,03	351,61
Polen	-	-	-	282,06	289,10	289,84	-	-	-	247,40	248,13	250,70	310,06	314,10	316,87
Portugal	375,60	373,70	371,90	378,50	372,00	371,20	-	380,00	-	212,80	213,30	213,30	374,40	369,90	370,80
Rumänien	-	-	-	302,92	305,12	315,33	-	-	-	233,81	239,96	246,72	277,58	285,96	256,56
Slowenien	-	-	181,63	348,68	345,25	346,11	-	-	330,24	235,71	220,40	232,73	344,15	331,96	337,31
Slowakei	-	-	-	354,41	351,86	358,31	-	-	-	210,65	195,75	185,81	-	-	-
Finnland	-	-	-	394,06	383,69	382,91	-	-	-	253,84	256,49	255,48	374,61	386,19	382,61
Schweden	431,31	415,38	464,67	396,53	389,87	392,55	384,01	389,78	394,96	358,13	353,59	355,85	393,38	389,69	388,21
Ver. Königreich	-	-	-	351,08	352,70	360,73	368,41	367,34	376,66	278,45	272,23	273,84	368,22	368,01	376,24
<b>EU</b>	<b>362,20</b>	<b>361,23</b>	<b>376,28</b>	<b>352,89</b>	<b>353,37</b>	<b>353,28</b>	<b>361,45</b>	<b>360,38</b>	<b>365,29</b>	<b>277,09</b>	<b>277,11</b>	<b>274,09</b>	<b>363,90</b>	<b>365,45</b>	<b>368,53</b>

 Quelle: [http://ec.europa.eu/agriculture/market-observatory/meat/beef/statistics\\_en.htm](http://ec.europa.eu/agriculture/market-observatory/meat/beef/statistics_en.htm), Europäische Kommission

## 3) Marktpreis für geschlachtete Schafe (EUR/100 kg)

	Woche bis:	29.09.2019	06.10.2019	13.10.2019	20.10.2019	Vorwoche ±
<b>SCHWERE LÄMMER</b>	Belgien	462,40	465,80	469,60	459,50	-10,10
	Dänemark	-	-	-	-	-
	Deutschland	530,31	530,31	535,93	519,47	-16,46
	Spanien	525,36	531,86	536,31	536,63	0,32
	Frankreich	617,00	618,00	615,00	617,00	2,00
	Kroatien	545,24	525,00	506,80	541,54	34,74
	Irland	414,10	406,78	405,75	407,46	1,71
	Italien	585,00	586,00	586,00	583,00	-3,00
	Zypern	565,00	603,00	608,00	609,00	1,00
	Lettland	390,38	335,44	346,87	321,78	-25,09
	Litauen	391,89	361,65	361,65	368,90	7,25
	Niederlande	493,51	486,98	478,54	476,70	-1,84
	ÖSTERREICH	584,00	558,00	562,00	562,00	0,00
	Polen	432,16	429,58	429,58	429,58	0,00
	Rumänien	195,86	195,82	178,26	189,88	11,62
	Finnland	414,41	414,41	414,41	414,41	0,00
	Schweden	426,29	429,55	411,88	414,65	2,77
	Vereinigtes Königreich	416,74	413,39	413,46	426,38	12,92
	<i>EU</i>	<i>461,88</i>	<i>459,85</i>	<i>459,54</i>	<i>466,44</i>	<i>6,90</i>
	<b>LEICHTE LÄMMER</b>	Bulgarien	543,76	543,65	543,65	546,67
Griechenland		522,17	520,02	519,19	519,19	0,00
Spanien		560,05	570,46	574,96	575,28	0,32
Kroatien		607,16	649,45	650,01	563,02	-86,99
Italien		597,00	597,00	634,00	632,00	-2,00
Lettland		331,26	302,46	329,44	345,89	16,45
Ungarn		585,59	579,53	579,98	579,98	0,00
Portugal		697,36	688,86	680,46	669,10	-11,36
Slowenien		523,55	532,48	546,49	540,31	-6,18
<i>EU</i>		<i>558,28</i>	<i>562,83</i>	<i>570,32</i>	<i>570,09</i>	<i>-0,23</i>

 Quelle: [http://ec.europa.eu/agriculture/sheep-goats/presentations/index\\_en.htm](http://ec.europa.eu/agriculture/sheep-goats/presentations/index_en.htm), Europäische Kommission

## 4) Schweine, Klasse S (EUR/100 kg Schlachtgewicht, kalt)

Woche bis:	29.09.2019	06.10.2019	13.10.2019	20.10.2019	Vorwoche ±
Belgien	162,60	163,00	162,60	161,70	-0,90
Tschechien	183,66	184,51	184,40	184,63	0,24
Dänemark	183,10	185,77	188,13	190,76	2,64
Deutschland	194,17	193,76	193,73	193,75	0,02
Estland	177,30	177,74	176,63	176,85	0,22
Spanien	184,04	183,14	182,22	181,14	-1,08
Frankreich	189,00	190,00	189,00	189,00	0,00
Kroatien	185,80	184,62	186,92	186,38	-0,54
Irland	174,77	178,66	178,99	179,17	0,18
Lettland	174,76	175,94	175,46	176,39	0,94
Litauen	174,62	176,86	176,65	176,34	-0,31
Ungarn	193,18	194,82	194,29	194,29	0,00
Niederlande	173,31	173,29	173,23	173,71	0,48
ÖSTERREICH	200,35	200,49	200,16	200,16	0,00
Polen	180,10	180,50	181,20	181,31	0,12
Portugal	195,00	195,00	194,00	192,00	-2,00
Rumänien	190,20	190,57	192,06	192,49	0,43
Slowenien	208,64	209,80	210,69	209,81	-0,88
Slowakei	192,40	192,74	193,38	193,04	-0,34
Finnland	169,70	170,73	171,52	170,27	-1,25
Schweden	171,15	170,02	170,72	170,85	0,13
Vereinigtes Königreich	176,93	177,24	177,75	181,90	4,15
<i>EU</i>	<i>184,92</i>	<i>185,04</i>	<i>184,90</i>	<i>185,01</i>	<i>0,11</i>

 Quelle: [http://ec.europa.eu/agriculture/market-observatory/meat/pigmeat/statistics\\_en.htm](http://ec.europa.eu/agriculture/market-observatory/meat/pigmeat/statistics_en.htm), Europäische Kommission



## 5) Schweine, Klasse E (EUR/100 kg Schlachtgewicht, kalt)

Woche bis:	29.09.2019	06.10.2019	13.10.2019	20.10.2019	Vorwoche ±
Belgien	155,20	154,90	154,90	154,70	-0,20
Bulgarien	197,81	197,20	197,20	199,98	2,78
Tschechien	178,68	179,31	179,56	179,43	-0,13
Dänemark	176,27	178,81	181,03	183,80	2,77
Deutschland	190,36	190,33	190,31	190,35	0,04
Estland	169,85	170,58	170,65	170,29	-0,36
Spanien	182,12	181,25	179,98	179,15	-0,83
Frankreich	181,00	181,00	181,00	181,00	0,00
Kroatien	186,88	186,37	186,78	185,57	-1,21
Irland	174,56	178,56	178,40	178,61	0,21
Zypern	202,94	201,65	203,00	203,02	0,02
Lettland	179,24	178,24	178,81	180,69	1,88
Litauen	171,59	175,15	173,35	174,27	0,92
Ungarn	189,92	191,76	191,32	191,32	0,00
Niederlande	172,17	172,15	172,09	172,57	0,48
ÖSTERREICH	189,03	188,91	188,96	188,83	-0,13
Polen	177,21	177,75	178,10	178,55	0,45
Portugal	195,00	194,00	194,00	191,00	-3,00
Rumänien	191,03	191,52	192,13	192,47	0,34
Slowenien	194,38	194,84	195,01	195,02	0,01
Slowakei	188,09	187,24	187,47	189,19	1,72
Finnland	164,88	165,79	166,84	164,48	-2,36
Schweden	166,94	166,87	166,67	168,08	1,41
Vereinigtes Königreich	174,10	174,58	174,78	178,85	4,08
<i>EU</i>	<i>182,01</i>	<i>182,37</i>	<i>182,47</i>	<i>182,78</i>	<i>0,32</i>

 Quelle: [http://ec.europa.eu/agriculture/market-observatory/meat/pigmeat/statistics\\_en.htm](http://ec.europa.eu/agriculture/market-observatory/meat/pigmeat/statistics_en.htm), Europäische Kommission

## 6) Ferkel, (EUR/Stück)

Woche bis:	29.09.2019	06.10.2019	13.10.2019	20.10.2019	Vorwoche ±
Belgien	48,75	49,50	49,75	50,50	0,75
Dänemark	64,43	65,63	66,68	68,01	1,33
Deutschland	61,90	61,90	61,90	62,00	0,10
Spanien	45,28	45,28	45,28	45,37	0,09
Frankreich	38,40	39,80	40,00	40,40	0,40
Kroatien	42,13	42,08	42,02	41,96	-0,06
Italien	67,47	67,47	67,47	67,47	0,00
Ungarn	37,55	36,43	36,52	36,52	0,00
Niederlande	39,75	40,00	40,75	41,50	0,75
Polen	53,56	51,25	55,09	55,69	0,60
Portugal	44,00	44,00	44,00	44,00	0,00
Finnland	41,71	42,40	40,75	41,37	0,62
Schweden	67,38	67,51	67,52	68,45	0,93
Vereinigtes Königreich	59,52	57,37	57,29	58,63	1,34
<i>EU</i>	<i>52,16</i>	<i>52,19</i>	<i>52,62</i>	<i>53,05</i>	<i>0,43</i>

Quelle: [http://ec.europa.eu/agriculture/market-observatory/meat/pigmeat/statistics\\_en.htm](http://ec.europa.eu/agriculture/market-observatory/meat/pigmeat/statistics_en.htm), Europäische Kommission

## M) Preisentwicklung diverser Länder für Schlachtvieh

### 1) Deutschland gesamt: frei Schlachtstätte je kg SG in EUR ohne MwSt.

Woche bis:	06.10.2019	13.10.2019	20.10.2019	27.10.2019	Vorw. ±
Jungstiere U3	3,66	3,68	3,68	3,68	0,00
Jungstiere R3	3,59	3,62	3,62	3,62	0,00
Jungstiere O3	3,28	3,29	3,29	3,30	0,01
Kalbinnen R3	3,54	3,54	3,54	3,54	0,00
Kühe R3	2,95	2,92	2,87	2,86	-0,01
Kühe O3	2,71	2,68	2,65	2,64	-0,01
Kälber, pauschal	3,95	3,96	4,00	4,16	0,16
Schweine S	1,90	1,90	1,90	1,90	0,00
Schweine E	1,87	1,87	1,87	1,87	0,00
Lämmer, pauschal	-	5,25	5,09	5,14	0,05

Quelle: Bundesministerium für Ernährung, Landwirtschaft und Verbraucherschutz (BLE; Deutschland)

### 2) Preise frei Schlachtstätte in Bayern\*) (EUR/kg Schlachtgewicht)

Woche bis:	06.10.2019	13.10.2019	20.10.2019	27.10.2019	Vorw. ±
Jungstiere U3	3,67	3,68	3,68	3,68	0,00
Jungstiere R3	3,62	3,63	3,64	3,65	0,01
Jungstiere E-P	3,63	3,63	3,62	3,64	0,02
Kalbinnen U3	3,58	3,57	3,59	3,62	0,03
Kalbinnen R3	3,53	3,54	3,55	3,56	0,01
Kalbinnen E-P	3,41	3,42	3,42	3,42	0,00
Kühe U3	3,14	3,10	3,05	3,05	0,00
Kühe R3	2,98	2,95	2,90	2,89	-0,01
Kühe E-P	2,77	2,74	2,69	2,66	-0,03
Schweine E	1,88	1,88	1,89	1,88	-0,01
Schweine S-P	1,90	1,90	1,90	1,90	0,00

\*) Abrechnung erfolgt bei Rindern und Schweinen nach Warmgewicht.

Quelle: Bayerischer Bauernverband

### 3) Italien: Marktbericht Markt Modena - Preise in EUR/kg LG (exkl. USt.)

Nutzkälber/Einsteller	30.09.2019	07.10.2019	14.10.2019	21.10.2019	28.10.2019
Nutzkälber/Fleischrasse Extra Qual.	4,59-5,15	4,50-5,05	4,50-5,05	4,50-5,05	4,50-5,05
Nutzkälber/Fleischrasse	3,23-4,00	3,23-4,00	3,23-4,00	3,23-4,00	3,23-4,00
Einsteller/Limosin	3,02-3,12	3,02-3,12	3,02-3,12	3,02-3,12	3,02-3,12
Einsteller/Kreuzungen	2,62-2,67	2,62-2,67	2,62-2,67	2,62-2,67	2,62-2,67
Schlachtrinder/Jungstiere	30.09.2019	07.10.2019	14.10.2019	21.10.2019	28.10.2019
Limousin	2,83-2,93	2,85-2,95	2,86-2,96	2,86-2,96	2,86-2,96
Charolais u. Kreuzungen 1. Qual.	2,59-2,63	2,61-2,65	2,64-2,68	2,64-2,68	2,64-2,68
Kreuzungen nat. 1. Qual.	2,55-2,60	2,57-2,62	2,60-2,65	2,60-2,65	2,60-2,65
Schwarzbunte 1. Qual.	1,35-1,45	1,35-1,45	1,35-1,45	1,35-1,45	1,35-1,45
Schlachtrinder/Kalbinnen	30.09.2019	07.10.2019	14.10.2019	21.10.2019	28.10.2019
Limousin	2,86-2,96	2,86-2,96	2,86-2,96	2,86-2,96	2,84-2,94
Fleischrasse u. Kreuzungen	2,61-2,68	2,61-2,68	2,61-2,68	2,61-2,68	2,56-2,65

Quelle: www.borsamercimodena.it, Borsa Merci di Modena

**Marktbericht Markt Modena - Fleischpreise in EUR/kg**

<b>Jungstierfleisch/Hälften</b>	<b>30.09.2019</b>	<b>07.10.2019</b>	<b>14.10.2019</b>	<b>21.10.2019</b>	<b>28.10.2019</b>
Extra Qualität	5,38-5,58	5,41-5,61	5,43-5,63	5,43-5,63	5,43-5,63
1. Qualität	4,88-5,18	4,91-5,21	4,97-5,27	4,97-5,27	4,97-5,27
2. Qualität	4,39-4,79	4,39-4,79	4,45-4,85	4,45-4,85	4,45-4,85
<b>Kalbinnenfleisch/Hälften</b>	<b>30.09.2019</b>	<b>07.10.2019</b>	<b>14.10.2019</b>	<b>21.10.2019</b>	<b>28.10.2019</b>
Extra Qualität	5,40-5,70	5,40-5,70	5,40-5,70	5,40-5,70	5,40-5,70
1. Qualität	4,95-5,35	4,95-5,35	4,95-5,35	4,95-5,35	4,95-5,35
2. Qualität	4,70-4,90	4,70-4,90	4,70-4,90	4,70-4,90	4,70-4,90

Quelle: www.borsamermodena.it, Borsa Merci di Modena

**4) Italien: Richtpreis Schlachtschweine in EUR/kg**

<b>Notierung vom:</b>	<b>10.10.2019</b>	<b>17.10.2019</b>	<b>24.10.2019</b>
Schlachtschweine 130 - 144 kg LG	1,50	1,52	1,54

Quelle: www.listinicum.it, Commissione Unica Nazionale

**5) Niederlande: Schweine und Ferkel in EUR/kg**

<b>Woche bis:</b>	<b>20.10.2019</b>	<b>27.10.2019</b>	<b>03.11.2019</b>
Vion, ab Hof, inkl. USt., in EUR/kg SG Basispreis 56 % MFA, Typ A, 78 - 100 kg	1,93	1,93	1,93
Ferkel (BestPigletPrice), EUR/Stück	47,50	48,50	51,00

Quelle: VDE Varkenshandel

**6) Dänemark: Produzentenpreise**

<b>Woche bis:</b>	<b>20.10.2019</b>	<b>27.10.2019</b>	<b>03.11.2019</b>
Schlachtschweine, 61 % MFA in EUR/kg	1,69	1,71	1,74

Quelle: Danish Crown

**7) Frankreich: Schweine in EUR/kg SG, ab Hof**

<b>Woche bis:</b>	<b>20.10.2019</b>	<b>27.10.2019</b>	<b>03.11.2019</b>
Bretagne, 56 % Fleischanteil Montag	1,700	1,686	1,684
Donnerstag	1,695	1,685	-

Quelle: www.marche-porc-breton.com, Marché du Porc Breton

**8) Spanien: Mercolleida, Notierungen in EUR**

<b>Notierung vom:</b>	<b>10.10.2019</b>	<b>17.10.2019</b>	<b>24.10.2019</b>
Schweine in EUR/kg LG (Cerdo Selecto)	1,45	1,45	1,44
Ferkel (20 kg) in EUR/Stück (Precio Base Lleida)	38,50	39,50	41,50

Quelle: ANAFRIC

Der Marktbericht Vieh und Fleisch erscheint wöchentlich.

Dieser Bericht ist auf der Webseite der  
Agrarmarkt Austria ([www.ama.at](http://www.ama.at)) im Internet verfügbar.

Die nächste Ausgabe wird voraussichtlich am 07. November 2019 erscheinen.

### **Impressum**

Informationen gemäß § 5 E-Commerce Gesetz und Offenlegung gemäß § 25 Mediengesetz

Medieninhaber, Herausgeber, Vertrieb: Agrarmarkt Austria

Redaktion: GB I/Abt. 3 – Referat 08

Dresdner Straße 70

1200 Wien

UID-Nr.: ATU16305503

Telefon: +43 50 3151-248

Fax: +43 50 3151-396

E-Mail: [preismeldungen@ama.gv.at](mailto:preismeldungen@ama.gv.at)

Vertretungsbefugt:

Dipl.-Ing. Günter Griesmayr, Vorstandsvorsitzender und Vorstand für den Geschäftsbereich II

Dr. Richard Leutner, Vorstand für den Geschäftsbereich I

Die Agrarmarkt Austria ist eine gemäß § 2 AMA-Gesetz 1992, BGBl. Nr. 376/1992, eingerichtete juristische Person öffentlichen Rechts, deren Aufgaben im § 3 festgelegt sind. Sie unterliegt gemäß § 25 AMA-Gesetz der Aufsicht der Bundesministerin für Nachhaltigkeit und Tourismus.

Hersteller: Eigendruck

Verlagsrechte: Die in dieser Broschüre veröffentlichten Beiträge sind urheberrechtlich geschützt. Alle Rechte sind vorbehalten. Nachdruck und Auswertung der von der AGRARMARKT AUSTRIA erhobenen Daten sind mit Quellenangabe gestattet. Alle Angaben ohne Gewähr.

Im Sinne des Gleichheitsgrundsatzes haben die Ausführungen in gleicher Weise für Frauen und Männer Geltung.