



K-Ö  
Gemäß des § 3 Abs. 1 Z 1 des AMA-Gesetzes 1992 (BGBl. Nr. 376/1992 i. d. g. F.)  
Zertifiziertes Qualitätsmanagement-System nach ÖNORM EN ISO 9001 REG. Nr. 01537/0  
Zertifiziertes Informationssicherheits-Managementsystem nach ÖNORM ISO/IEC 27001 REG Nr. 35/0  
Zertifiziertes Umweltmanagement-System nach EMAS REG Nr. AT-000680 und ÖNORM EN ISO 14001 REG Nr. 02982/0

**AMA**  
**AgrarMarkt Austria**

[www.ama.at](http://www.ama.at)



# Marktbericht

VIEH UND FLEISCH | 10. Woche | 06.03.2023 – 12.03.2023

10. AUSGABE 2023

**Marktübersicht**  
**Preisbericht Österreich**  
**Markt Österreich**  
**Markt und Preise international**

# I N H A L T

<b>I.....</b>	<b>MARKTÜBERSICHT .....</b>	<b>3</b>
<b>II.....</b>	<b>PREISBERICHT ÖSTERREICH .....</b>	<b>5</b>
	A) Preisbericht .....	5
	B) Preisbericht – Zukauf EU .....	9
<b>III.....</b>	<b>MARKT ÖSTERREICH .....</b>	<b>10</b>
	C) Daten aus der Rinderdatenbank .....	10
	D) Lebendvermarktung von Nutzkälbern, Jung -und Jährlingsrindern in Österreich .....	11
	E) Zuchtrinderverkäufe .....	11
<b>IV.....</b>	<b>GRAFIK ÖSTERREICH .....</b>	<b>12</b>
	F) Schlachtstierpreise (E-P) .....	12
	G) Schlachtkalbinnenpreise (E-P) .....	12
	H) Schlachtkuhpreise (E-P) .....	12
	I) Schweinehälftenpreise (S-P) .....	13
	J) Vergleich der Notierungspreise für Ferkel bzw. Schweine .....	13
	K) Schlachtkälberpreise.....	13
<b>V.....</b>	<b>MARKT UND PREISE INTERNATIONAL .....</b>	<b>14</b>
	L) EU-Preisspiegel für Schlachtvieh.....	14
	M) Preisentwicklung diverser Länder für Schlachtvieh .....	19

## I MARKTÜBERSICHT

### **Schlachtrinderpreise mehrheitlich gestiegen**

Der durchschnittliche Auszahlungspreis der Schlachthöfe (E-P) für Jungtiere stieg in der Berichtswoche um 1 Cent auf EUR 5,03 je kg. Er lag um 5,2 % über dem Niveau des Vorjahres.

Für Schlachtkühe wurde um 8 Cent je kg mehr bezahlt. Der Preis lag bei EUR 3,96 je kg und liegt um 0,8 % unter dem Vorjahresniveau.

Der Preis für Kalbinnen stieg um 2 Cent je kg. Der Durchschnittspreis lag bei EUR 4,88 je kg und um 8,0 % über der Linie des Vorjahres.

Bei Schlachtkälbern sank der Preis um 11 Cent auf EUR 6,40 je kg. Der Vergleich zur Vorjahreswoche ergab ein Plus von 4,2 %.

### **Preiserwartungen Rinder für die 11. KW**

Laut ARGE Rind ist das Angebot im Jungstierbereich gegenüber der Vorwoche leicht anziehend. Von Seiten des Lebensmitteleinzelhandels wird eine schwächere Nachfrage gemeldet. Weiterhin stabil sind die Absatzschienen über Großhandel und Außer-Haus-Konsum. Bei Redaktionsschluss konnte noch nicht mit allen Marktteilnehmern eine Preisvereinbarung erzielt werden. Das Angebot bei Schlachtkühen zog ebenfalls leicht an. Die Mengen können zügig und gut vermarktet werden. Die Notierung bleibt unverändert zur Vorwoche. Bei Schlachtkälbern halten sich Angebot und Nachfrage die Waage und die Preise bleiben stabil. Die Notierung für Kalbinnen gibt leicht nach.

In Deutschland ist das Angebot an Jungtieren im Vergleich zur Vorwoche bei gleichzeitig rückläufiger Nachfrage angestiegen. Die Schlachtbetriebe zeigen deutlich weniger Kaufinteresse mit entsprechenden Auswirkungen auf die Preisgestaltung. Angebot und Nachfrage bei Schlachtkühen sind hingegen ausgeglichen. Die Preise entwickeln sich mehrheitlich stabil.

### **Freundlicher Schweinemarkt**

Der Durchschnittspreis (S-P) für Schlachtschweine blieb in der Berichtswoche unverändert bei EUR 2,48 je kg. Er lag um 36,3 % über dem Vorjahrespreis.

Der Schlachtpreis für Zuchtsauen stieg um 3 Cent auf EUR 1,71 je kg. Im Vergleich zum Vorjahr ergab das ein Plus von 80,0 %.

Der heimische Schweinemarkt zeigt etwas ausgeglichene Verhältnisse zwischen Lebend- und Fleischmarkt als zuletzt. Laut Österreichischer Schweinebörse verläuft der Warenstrom im Vergleich zur Vorwoche derzeit auf beiden Seiten flüssig. Zusätzlich kündigen sich Impulse durch das Ostergeschäft an. Die Mastschweine-Notierung bleibt bis zum 22. März unverändert bei EUR 2,34 je kg.

### **Hohe Ferkelnachfrage**

Die Nachfrage auf dem heimischen Ferkelmarkt lag zum Teil deutlich über dem Angebot. Die Ferkelnotierung bleibt in der 11. Kalenderwoche unverändert bei EUR 3,80 je kg. Auf den europäischen Ferkelmärkten wird mittelfristig keine Verbesserung der Angebotsituation erwartet. Experten gehen davon aus, dass die aktuelle Versorgungsknappheit in den kommenden Wochen aufrecht bleibt. Die Nachfrage hängt nicht zuletzt von den Entwicklungen am Schlachtschweinemarkt ab, wobei sich gezeigt hat, dass die aktuell hohen Preise zu einer abgeschwächten Nachfrage auf Handels- und Verbraucherstufe geführt haben. Die europäischen Ferkelnotierungen halten ein stabiles Niveau. Die Länder verzeichnen weiterhin ein knappes Angebot, das regional stärker ausgeprägt ist.

### **EU-Schweinemarkt: anhaltend knappes Lebendangebot**

Auf den europäischen Schweinemärkten zeigen sich derzeit ausgewogene Verhältnisse am Fleischmarkt. Das Angebot am Lebendmarkt bleibt hingegen knapp. Aufgrund der europaweit zwischen 5 bis 10 % reduzierten Schweinebestände werden deutlich weniger schlachtreife Tiere angeliefert. Das knappe Angebot stützt somit weiterhin ein hohes Preisniveau. Die Notierungen in Italien, Spanien, Frankreich, Dänemark und den Niederlanden tendieren stabil bis leicht aufwärts.

Auf dem deutschen Schweinemarkt sind die wöchentlichen Schweineschlachtungen durch das zuletzt leicht erhöhte Lebendangebot angestiegen. Insgesamt zeigt sich der deutsche Markt allerdings unverändert. Für die Fleischbranche bleibt die Umsetzung des hohen Preisniveaus auf Verbraucherseite eine große Herausforderung. Für Preissteigerungen fehlen derzeit Impulse, wie etwa wärmere Grilltemperaturen oder eine spürbare Zunahme der Drittlandexporte. Laut VEZG findet das verfügbare Angebot weiterhin zeitnah und vollständig seine Käufer. Die Preise entwickeln sich in der neuen Schlachtwoche fortgesetzt stabil. Der Vereinigungspreis für Schlachtschweine bleibt im Zeitraum 16. bis 22. März unverändert bei EUR 2,28 je kg.

## II PREISBERICHT ÖSTERREICH

### A) Preisbericht für die 10. Woche, 06. März 2023 bis 12. März 2023

1) Auszahlungspreise inkl. Zu- und Abschläge\*) (EUR/kg, exkl. USt.) frei Schlachthof und Umsatzmengen (Stück) der meldepflichtigen Schlachthöfe, Herkunft Österreich

Österreich <sup>1)</sup>	9. Woche 23		10. Woche 23		Vorw. ±	10. KW 22
	EUR/kg	Stück	EUR/kg	Stück		
Jungtiere U3	5,05	761	5,06	773	0,01	4,83
Jungtiere R3	5,01	203	4,99	213	-0,02	4,73
Jungtiere E-P	5,02	2.974	5,03	3.024	0,01	4,78
Ochsen U3	5,34	90	5,27	204	-0,07	4,87
Ochsen R3	5,15	88	5,18	251	0,03	4,79
Ochsen E-P <sup>4)</sup>	5,10	352	5,18	879	0,08	4,82
Kühe R3	4,09	362	4,18	422	0,09	4,11
Kühe O3	3,71	114	3,83	124	0,12	3,90
Kühe E-P	3,88	1.947	3,96	2.406	0,08	3,99
Kalbinnen U3	4,99	422	5,01	446	0,02	4,65
Kalbinnen R3	4,91	365	4,91	360	0,00	4,48
Kalbinnen E-P	4,86	1.321	4,88	1.382	0,02	4,52
Schweine S <sup>2)</sup>	2,51	48.032	2,51	48.397	0,00	1,86
Schweine E <sup>2)</sup>	2,41	19.104	2,41	18.772	0,00	1,75
Schweine U <sup>2)</sup>	2,23	1.047	2,20	909	-0,03	1,55
Schweine S-P <sup>2)</sup>	2,48	68.295	2,48	68.131	0,00	1,82
Zuchtsauen	1,68	1.039	1,71	805	0,03	0,95
Kälber E-P <sup>3)</sup>	6,51	407	6,40	361	-0,11	6,14
Jungrinder E-P <sup>3)</sup>	5,48	250	5,45	239	-0,03	5,09

Quelle: AMA

Niederösterreich	9. Woche 23		10. Woche 23		Vorw. ±	10. KW 22
	EUR/kg	Stück	EUR/kg	Stück		
Jungtiere U3	5,05	176	5,04	157	-0,01	4,85
Jungtiere R3	4,99	62	4,94	42	-0,05	4,75
Jungtiere E-P	5,00	718	5,01	688	0,01	4,78
Ochsen U3	-	-	-	-	-	-
Ochsen R3	-	-	-	-	-	-
Ochsen E-P <sup>4)</sup>	-	-	-	-	-	-
Kühe R3	4,02	71	4,13	80	0,11	3,99
Kühe O3	3,62	14	3,68	12	0,06	3,84
Kühe E-P	3,82	324	3,93	389	0,11	3,89
Kalbinnen U3	5,05	90	5,06	88	0,01	4,68
Kalbinnen R3	4,82	51	4,89	46	0,07	4,38
Kalbinnen E-P	4,90	227	4,92	242	0,02	4,46
Schweine S <sup>2)</sup>	2,55	8.237	2,54	7.906	-0,01	1,84
Schweine E <sup>2)</sup>	2,44	3.383	2,42	3.281	-0,02	1,73
Schweine U <sup>2)</sup>	2,17	207	2,17	173	0,00	1,49
Schweine S-P <sup>2)</sup>	2,51	11.831	2,50	11.362	-0,01	1,80
Zuchtsauen	1,67	198	1,69	165	0,02	0,95
Kälber E-P <sup>3)</sup>	-	-	-	-	-	-
Jungrinder E-P <sup>3)</sup>	-	-	-	-	-	-

\*) z.B. BIO, Mengenzuschläge, Markenprogramme, Klassifizierungskosten

1) Inkl. Salzburg und Kärnten, aus Datenschutzgründen können diese Preise und Umsatzmengen nicht veröffentlicht werden

2) Abrechnung erfolgt nach Warmgewicht

3) Inkl. Tirol, aus Datenschutzgründen können Bundesländerpreise und Umsatzmengen nicht veröffentlicht werden

4) Aus Datenschutzgründen können Bundesländerwerte der einzelnen Qualitätsklassen nicht veröffentlicht werden

Quelle: AMA

Auszahlungspreise inkl. Zu- und Abschläge\*) (EUR/kg, exkl. USt.) frei Schlachthof und  
 Umsatzmengen (Stück) der meldepflichtigen Schlachthöfe, Herkunft Österreich

Oberösterreich	9. Woche 23		10. Woche 23		Vorw. ±	10. KW 22
	EUR/kg	Stück	EUR/kg	Stück		
Jungstiere U3	5,03	369	5,04	363	0,01	4,82
Jungstiere R3	4,99	92	4,99	117	0,00	4,74
Jungstiere E-P	5,01	1.434	5,02	1.496	0,01	4,77
Ochsen U3	-	-	-	-	-	-
Ochsen R3	-	-	-	-	-	-
Ochsen E-P <sup>4)</sup>	-	-	-	-	-	-
Kühe R3	4,10	160	4,14	161	0,04	4,12
Kühe O3	3,66	58	3,85	40	0,19	3,95
Kühe E-P	3,94	838	3,99	831	0,05	4,01
Kalbinnen U3	4,81	159	4,88	174	0,07	4,67
Kalbinnen R3	4,83	154	4,77	143	-0,06	4,51
Kalbinnen E-P	4,75	549	4,75	565	0,00	4,54
Schweine S <sup>2)</sup>	2,50	16.147	2,50	15.539	0,00	1,83
Schweine E <sup>2)</sup>	2,41	5.885	2,42	5.480	0,01	1,75
Schweine U <sup>2)</sup>	2,37	322	2,22	249	-0,15	1,62
Schweine S-P <sup>2)</sup>	2,48	22.419	2,48	21.297	0,00	1,81
Zuchtsauen	1,68	327	1,70	265	0,02	0,94
Kälber E-P <sup>3)</sup>	-	-	-	-	-	-
Jungrinder E-P <sup>3)</sup>	-	-	-	-	-	-

Quelle: AMA

Steiermark	9. Woche 23		10. Woche 23		Vorw. ±	10. KW 22
	EUR/kg	Stück	EUR/kg	Stück		
Jungstiere U3	-	-	-	-	-	4,73
Jungstiere R3	-	-	-	-	-	4,62
Jungstiere E-P	5,01	204	5,01	233	0,00	4,69
Ochsen U3	-	-	-	-	-	-
Ochsen R3	-	-	-	-	-	-
Ochsen E-P <sup>4)</sup>	-	-	-	-	-	-
Kühe R3	3,96	33	4,13	55	0,17	4,00
Kühe O3	-	-	3,54	10	-	-
Kühe E-P	3,79	232	3,96	214	0,17	3,95
Kalbinnen U3	5,13	86	5,13	93	0,00	4,50
Kalbinnen R3	4,97	64	5,05	77	0,08	4,41
Kalbinnen E-P	4,99	208	5,05	242	0,06	4,47
Schweine S <sup>2)</sup>	2,50	22.649	2,51	24.068	0,01	1,88
Schweine E <sup>2)</sup>	2,40	9.472	2,40	9.639	0,00	1,75
Schweine U <sup>2)</sup>	2,18	509	2,20	469	0,02	1,53
Schweine S-P <sup>2)</sup>	2,47	32.673	2,47	34.198	0,00	1,84
Zuchtsauen	1,67	514	1,73	349	0,06	0,96
Kälber E-P <sup>3)</sup>	-	-	-	-	-	-
Jungrinder E-P <sup>3)</sup>	-	-	-	-	-	-

\*) z.B. BIO, Mengenzuschläge, Markenprogramme, Klassifizierungskosten

1) Inkl. Salzburg und Kärnten, aus Datenschutzgründen können diese Preise und Umsatzmengen nicht veröffentlicht werden

2) Abrechnung erfolgt nach Warmgewicht

3) Inkl. Tirol, aus Datenschutzgründen können Bundesländerpreise und Umsatzmengen nicht veröffentlicht werden

4) Aus Datenschutzgründen können Bundesländerwerte der einzelnen Qualitätsklassen nicht veröffentlicht werden

Quelle: AMA

2) Auszahlungspreise Biorinder inkl. Zu- und Abschläge\*) (EUR/kg, exkl. USt.)  
frei Schlachthof und Umsatzmengen (Stück) der meldepflichtigen Schlachthöfe,  
Herkunft Österreich

Österreich	9. Woche 23		10. Woche 23		Vorw. ±
	EUR/kg	Stück	EUR/kg	Stück	EUR/kg
Jungstiere E-P	5,22	21	5,20	25	-0,02
Ochsen U3	5,45	27	5,43	31	-0,02
Ochsen R3	5,35	28	5,33	47	-0,02
Ochsen E-P	5,12	150	5,29	167	0,17
Kühe R3	4,14	52	4,30	49	0,16
Kühe O3	3,98	16	3,98	19	0,00
Kühe E-P	3,96	359	4,02	391	0,06
Kalbinnen U3	5,30	54	5,30	45	0,00
Kalbinnen R3	5,19	58	5,14	56	-0,05
Kalbinnen E-P	5,10	198	5,13	176	0,03
Kälber E-P	7,02	37	7,07	35	0,05
Jungrinder E-P	5,57	222	5,60	200	0,03

Die Biorinder sind auch im Preisbericht unter Punkt 1) enthalten.

\*) z.B. Mengenzuschläge, Klassifizierungskosten

Quelle: AMA

3) Verkaufspreise Teilstücke vom Rind bzw. Schwein (EUR/kg, exkl. USt.) ab Werk der  
meldepflichtigen Schlachthöfe und Zerlegebetriebe, Herkunft Österreich

Österreich	7. Woche 23	8. Woche 23	9. Woche 23	10. Woche 23	Vorw. ±
	EUR/kg	EUR/kg	EUR/kg	EUR/kg	EUR/kg
<b>Teilstücke vom Jungstier</b>					
Vorderviertel (E-P)	4,92	4,95	4,96	4,93	-0,03
<b>Teilstücke vom Schwein</b>					
Schlägel (S-P)	2,83	2,89	2,91	2,89	-0,02
Bauch (S-P)	3,14	3,30	3,34	3,41	0,07
Schulter (S-P)	2,39	2,44	2,49	2,50	0,01
Karree (S-P)	4,90	5,12	5,24	5,12	-0,12

Quelle: AMA

4) Notierungspreise in EUR/kg (exkl. USt.):

Schweinebörse Österreich	02.03.23-08.03.23	09.03.23-15.03.23	16.03.23-22.03.23
Mastschw. 56 % MFA (notiert frei Rampe)	2,34	2,34	2,34
Zuchten (notiert frei Rampe)	1,76	1,86	1,86

EZG Gut Streitdorf	09. Woche 23	10. Woche 23	11. Woche 23
ÖHYB-Ferkel bis 25 kg	3,80	3,80	3,80

Quelle: Erzeugergemeinschaften

5) Schafpreise in EUR/kg (exkl. USt.) für Frischware:

	08. Woche 23	09. Woche 23	10. Woche 23
Schlachtlämmer (17 - 22 kg SG)	7,02	6,99	6,89

Quelle: AMA

6) Verkaufspreise der Österr. Schaf- und Ziegenbörse in EUR/kg (exkl. USt.) für die 10. Woche 2023:

Lebendpreis	Stück	Gesamtgewicht	Durchschnittspreis
Lämmer Kategorie I	874	37.060,00	3,23
Lämmer Kategorie I (Bio)	-	-	-
Lämmer Kategorie II / III	4	163	1,86
Lämmer Kategorie II / III (Bio)	-	-	-
Altschafe / Altwidder	83	6.167,65	0,71
Altziegen / Altböcke	14	677,25	0,49
Kitze	-	-	-
Kitze (Bio)	-	-	-
Fleischpreise	Stück	Gesamtgewicht	Durchschnittspreis
Lämmer Kategorie I	327	7.138,84	6,99
Lämmer Kategorie I (Bio)	-	-	-
Lämmer Kategorie II / III	1	30,08	4,90
Lämmer Kategorie II / III (Bio)	-	-	-
Altschafe / Altwidder	21	732,52	2,11
Altziegen / Altböcke	7	243,17	1,91
Kitze	-	-	-
Kitze (Bio)	-	-	-

Quelle: Österreichische Schaf- und Ziegenbörse reg. Gen. m. b. H.

7) Preis- bzw. Markterwartungen für Schlachtrinder in EUR/kg, exkl. USt.:

Rinderbörse Österreich	09. Woche 2023	10. Woche 2023	11. Woche 2023
Jungstier HK R2/3	4,64	4,64	-
Kalbin HK R2/3	4,08	4,08	4,06
Kuh HK R2/3	3,32	3,36	3,36
Schlachtkälber HK R2/3	6,35	6,25	6,25

Quelle: [www.rinderboerse.at](http://www.rinderboerse.at)

8) Marktpreise für Futtermittelmischungen in EUR/100kg, exkl. USt.:

	Dezember 2022	Jänner 2023	Februar 2023
Schweinemastfutter (Alleinfutter) GVO frei	46,75	46,89	46,30
Schweinemastfutter (Alleinfutter) GVO	44,01	44,25	43,36

Gewichtete Durchschnittspreise; frei Betrieb; Mindestabnahmemenge ca. 3 Tonnen lose Staffel; konventionelles Futter, exkl. BIO-Ware

Quelle: AMA



**B) Preisbericht – Zukauf EU\* für 02. Jänner 2023 bis 29. Jänner 2023**

## 1) Preise (EUR/kg, exkl. USt.) und Umsatzmengen (Stück) der meldepflichtigen Schlachthöfe

	Dezember 2022		Jänner 2023		± Vormonat EUR/kg	Jän. 2022 EUR/kg
	EUR/kg	Stück	EUR/kg	Stück		
<b>Deutschland</b>						
Kühe E-P	3,29	19	3,43	15	0,14	2,80
Schweine S-P **	2,03	29.211	2,04	29.330	0,01	1,27
<b>Slowenien</b>						
Jungstiere E-P	4,70	27	4,62	68	-0,08	4,16
Stierfleisch E-P	3,76	9	4,50	11	0,74	3,64
Kühe E-P	3,53	430	3,76	454	0,23	3,01
Kalbinnen E-P	4,58	91	4,64	69	0,06	3,77
Schweine S-P **	2,16	2.925	2,21	3.779	0,05	1,56
<b>Tschechien</b>						
Jungstiere E-P	4,77	1.167	4,85	1.250	0,08	4,17
Stierfleisch E-P	4,42	95	4,56	100	0,14	3,92
Kühe E-P	3,65	1.108	3,80	1.335	0,15	3,19
Kalbinnen E-P	4,53	682	4,57	766	0,04	3,83
<b>Slowakei</b>						
Jungstiere E-P	4,57	62	-	-	-	4,22
Kühe E-P	3,29	274	3,36	378	0,07	2,98
Kalbinnen E-P	3,58	22	4,43	44	0,85	3,32
<b>Ungarn</b>						
Jungstiere E-P	4,72	427	4,70	346	-0,02	4,07
Stierfleisch E-P	4,32	53	4,85	32	0,53	3,86
Kühe E-P	3,44	468	3,80	375	0,36	3,02
Kalbinnen E-P	4,40	173	4,63	122	0,23	3,77
Schweine S-P **	2,07	543	2,04	997	-0,03	1,37
<b>Kroatien</b>						
Kühe E-P	3,20	104	3,37	193	0,17	3,06
<b>Frankreich</b>						
Kühe E-P	3,17	6	3,70	4	0,53	3,21
<b>Lettland</b>						
Kalbinnen E-P	-	-	4,65	4	-	3,49

\* Schlachttiere wurden aus EU-Staaten lebend zugekauft und in Österreich geschlachtet

\*\* Abrechnung erfolgt nach Warmgewicht

Quelle: AMA

### III MARKT ÖSTERREICH

#### C) Daten aus der Rinderdatenbank

2023		Jän.	Feb.	März	April	Mai	Juni	Juli	Aug.	Sept.	Okt.	Nov.	Dez.	Jahr
<b>Schlachtungen bis 8 Monate</b>														
AT 1)	♂	3.357												3.357
	♀	1.523												1.523
andere Länder 2)	♂	7												7
	♀	1												1
<b>Schlachtungen über 8 Monate</b>														
AT 1)	♂	21.080												21.080
	♀	20.440												20.440
andere Länder 2)	♂	2.368												2.368
	♀	5.183												5.183
<b>Schlachtungen gesamt</b>														
AT 1)	♂	24.437												24.437
	♀	21.963												21.963
	gesamt	46.400												46.400
andere Länder 2)	♂	2.375												2.375
	♀	5.184												5.184
	gesamt	7.559												7.559
<b>Versendungen und Exporte von Lebendrindern in Stück</b>														
in EU-Länder	♂	5.550												5.550
	♀	3.434												3.434
<b>Zugänge und Importe von Lebendrindern in Stück</b>														
aus EU-Ländern	♂	18												18
	♀	37												37

#### Schlachtungen gesamt, getrennt nach Herkunftsländern für Jänner 2023

	CZ	DE	DK	FR	HR	HU	IE	IT	LV	NL	PL	SI	SK	UK	ges.
♂	1.619	21	0	0	2	526	0	1	60	0	0	89	57	0	2.375
♀	2.365	76	6	13	255	1.027	2	0	4	2	14	950	469	1	5.184
gesamt	3.984	97	6	13	257	1.553	2	1	64	2	14	1.039	526	1	7.559
in %	52,71	1,28	0,08	0,17	3,40	20,55	0,03	0,01	0,85	0,03	0,19	13,75	6,96	0,01	100,00

1) Geburt und Schlachtung der Rinder in Österreich

2) Geburt der Rinder nicht in Österreich, geschlachtet in Österreich

AT= Österreich, ♂= männlich, ♀=weiblich, BE= Belgien, BG= Bulgarien, CH= Schweiz, CZ= Tschechien, DE= Deutschland, DK= Dänemark, EE= Estland, EL= Griechenland, ES= Spanien, FI= Finnland, FR= Frankreich, HR= Kroatien, HU= Ungarn, IE= Irland, IT= Italien, LT= Litauen, LU= Luxemburg, LV= Lettland, NL= Niederlande, PL= Polen, PT= Portugal, RO= Rumänien, SE= Schweden, SI= Slowenien, SK= Slowakei, UK= Vereinigtes Königreich

Quelle: AMA

## D) Lebendvermarktung von Nutzkälbern, Jung- und Jährlingsrindern in Österreich

### 1) Männliche Nutzkälber zwischen 8 Tagen und vier Wochen in EUR/Stück (exkl. USt.)

	10. Woche 23			10. KW 22
	Stück	Ø Gewicht	EUR/Stück	EUR/Stück
Stierkälber - Milchrasen	20	62,85	110,94	120,70
Stierkälber - Fleischrasen*)	176	77,96	317,80	314,63

\*) Fleischrasen, Zweinutzungsrasen oder aus einer Kreuzung mit einer Fleischrasse

Quelle: AMA

### 2) Jungrinder und Jährlingsrinder in EUR/kg (exkl. USt.)

	10. Woche 23			10. KW 22
	Stück	Ø Gewicht	EUR/kg	EUR/kg
Jungrinder	270	315,77	2,78	2,54
Jährlingsrinder - männlich	-	-	-	-
Jährlingsrinder - weiblich	17	479,00	2,37	2,10

Jungrinder: männlich und weiblich, 6 bis 11 Monate, zur Mastung; Jährlingsrinder: 12 bis 23 Monate, zur Mastung

Quelle: AMA

## E) Zuchtrinderverkäufe

### 1) Versteigerungen, Nettopreise in EUR

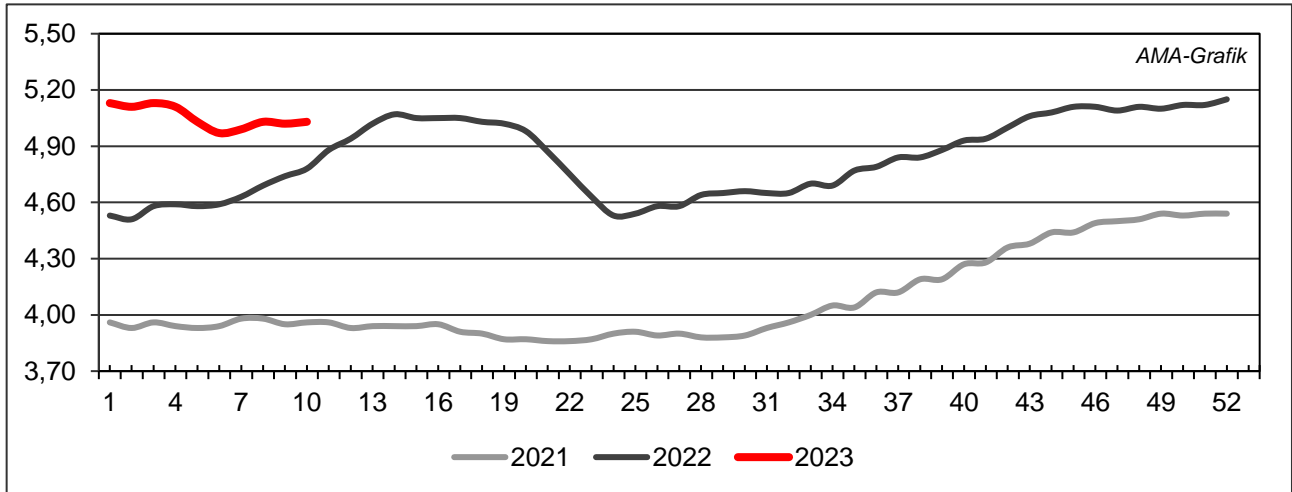
Freistadt, am 8. März 2023

	Rasse	aufgetrieben	verkauft	Durchschnittspreis
Stiere	Fleckvieh	-	4	2.050,00
Kühe in Milch	Fleckvieh	-	24	2.301,00
Kalbinnen	Fleckvieh	-	203	2.653,00
Zuchtkälber weiblich	Fleckvieh	-	95	605,00

Quelle: Fleckvieh Austria

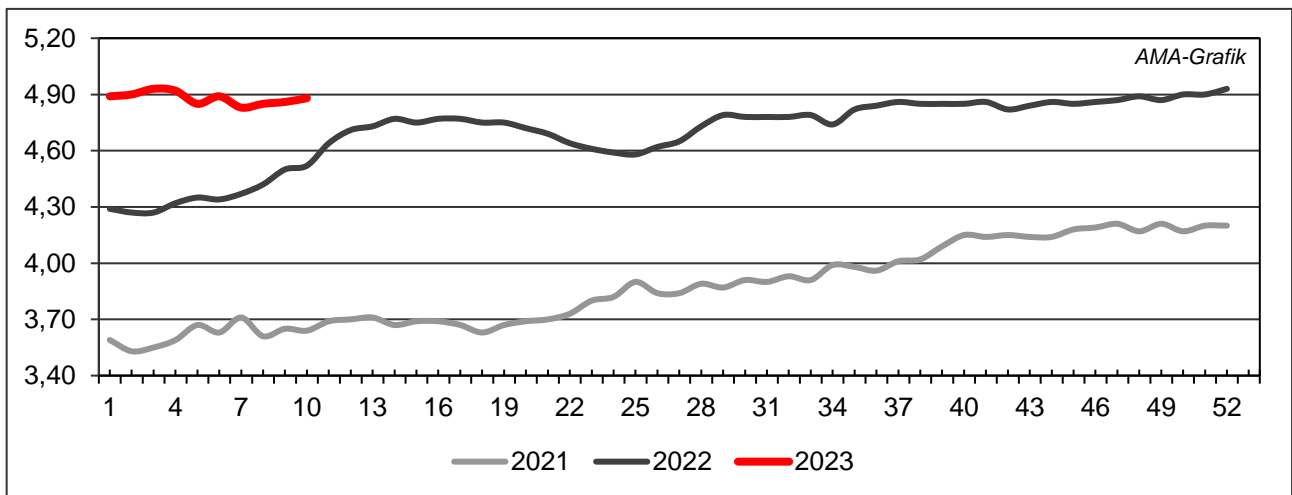
## IV GRAFIK ÖSTERREICH

### F) Schlachtstierpreise (E-P) in EUR/kg, exkl. USt.



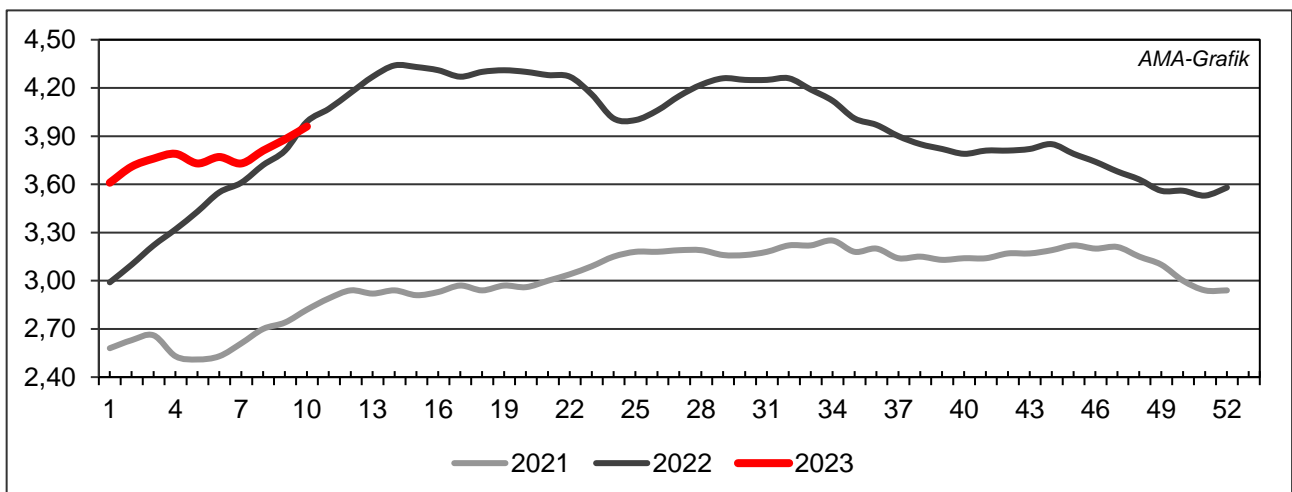
Quelle: AMA

### G) Schlachtkalbinnenpreise (E-P) in EUR/kg, exkl. USt.



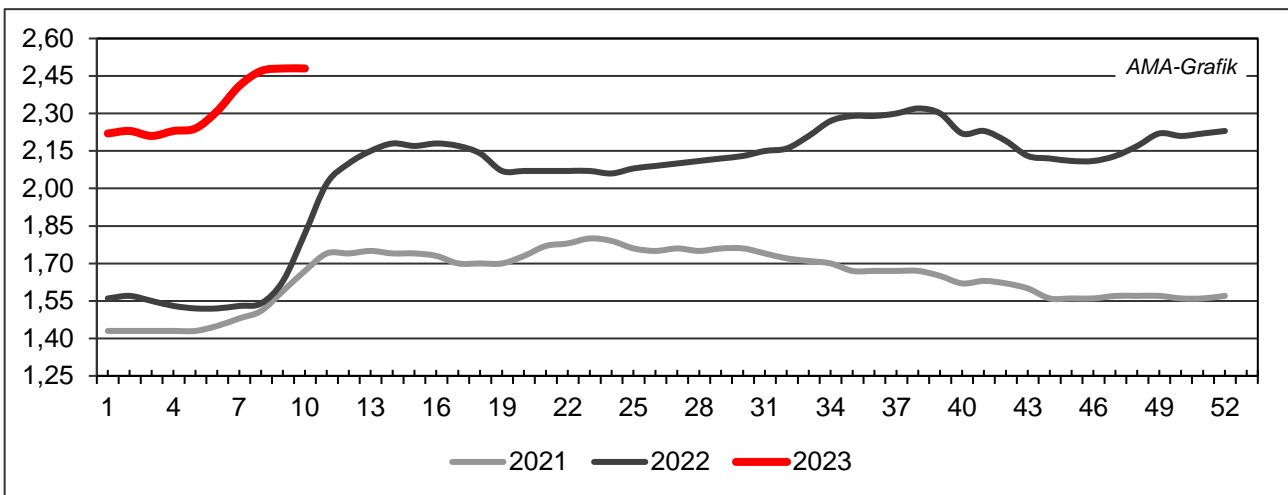
Quelle: AMA

### H) Schlachtkuhpreise (E-P) in EUR/kg, exkl. USt.



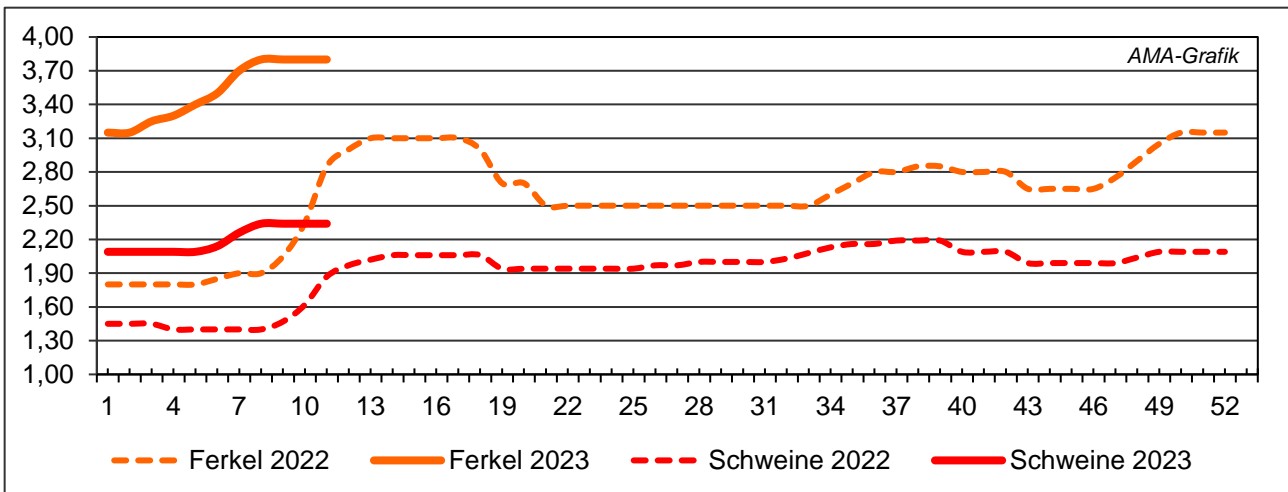
Quelle: AMA

**I) Schweinehälftenpreise (S-P) in EUR/kg, exkl. USt.**



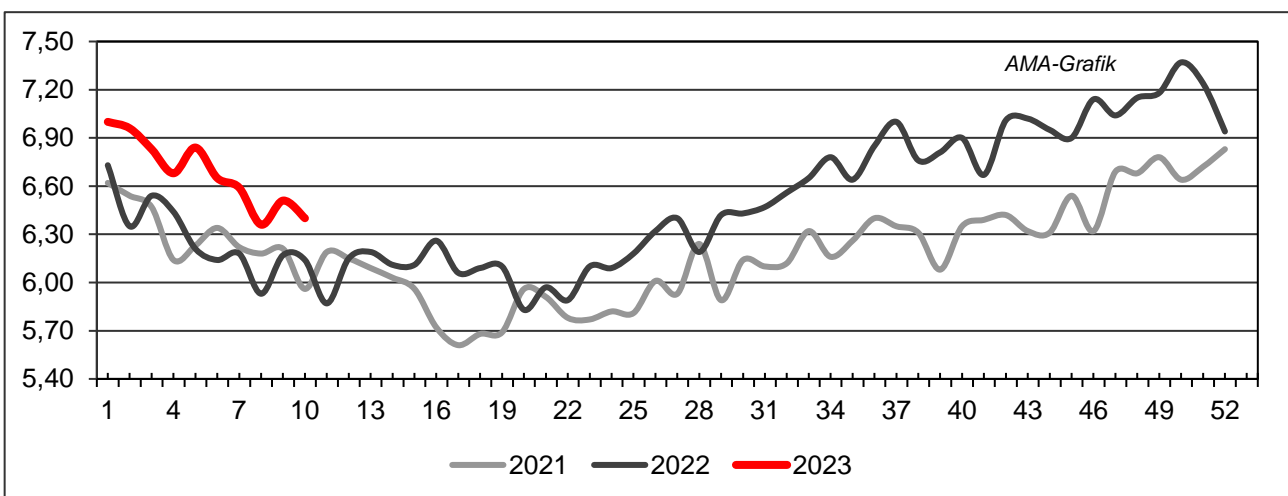
Quelle: AMA

**J) Vergleich der Notierungspreise für Ferkel bzw. Schweine in EUR/kg, exkl. USt.**



Quelle: Erzeugergemeinschaften

**K) Schlachtkälberpreise in EUR/kg, exkl. USt.**



Quelle: AMA

## V MARKT UND PREISE INTERNATIONAL

### L) EU-Preisspiegel für Schlachtvieh

#### 1) Rinder (EUR/100 kg Schlachtgewicht, kalt)

Woche bis:	Jungrinder R3			Jungstiere R3			Ochsen R3			Kühe O3			Kalbinnen R3		
	19.02.	26.02.	05.03.	19.02.	26.02.	05.03.	19.02.	26.02.	05.03.	19.02.	26.02.	05.03.	19.02.	26.02.	05.03.
Belgien	-	-	-	433,00	433,50	435,50	-	-	-	410,94	412,90	413,23	476,00	476,00	476,00
Bulgarien	-	-	-	511,30	511,30	511,30	-	-	-	311,98	343,85	342,17	511,30	511,30	511,30
Tschechien	-	-	-	439,29	483,10	484,89	-	-	-	361,55	360,56	363,67	405,97	412,71	406,13
Dänemark	461,45	459,64	467,18	437,15	435,87	443,80	431,91	454,67	495,13	399,69	402,69	409,54	453,80	445,94	454,82
Deutschland	-	-	-	517,80	522,24	525,70	507,97	500,86	508,37	425,91	431,59	434,87	503,42	506,87	510,74
Estland	-	-	-	-	-	-	-	-	-	380,69	380,20	375,69	-	-	-
Irland	509,39	522,41	525,62	511,30	510,24	507,92	526,97	526,06	524,89	451,07	450,21	447,50	530,93	529,35	528,10
Griechenland	-	-	-	447,27	447,27	447,27	-	-	-	265,00	265,00	265,00	-	-	-
Spanien	536,80	539,38	540,74	530,38	533,63	534,96	-	-	-	380,14	384,58	382,49	530,34	539,96	541,63
Frankreich	-	-	-	535,00	535,00	538,00	538,00	538,00	536,00	481,00	481,00	491,00	544,00	544,00	548,00
Kroatien	504,35	504,35	504,35	501,00	496,00	496,00	-	-	-	345,00	389,00	393,00	513,00	466,00	516,00
Italien	477,10	512,65	512,65	525,08	522,18	522,18	412,15	444,35	444,35	387,65	381,91	381,91	546,88	554,32	554,32
Zypern	-	-	-	-	-	-	-	-	-	-	-	-	-	-	-
Lettland	371,79	371,79	371,79	418,79	418,79	418,79	-	-	-	346,61	355,89	355,44	362,13	345,58	384,38
Litauen	-	-	-	393,88	403,30	404,47	-	-	-	395,85	394,23	390,38	375,79	429,61	390,52
Luxemburg	-	-	-	-	534,82	526,15	562,41	-	-	449,02	447,60	448,56	551,13	546,47	545,34
Ungarn	-	-	-	-	-	-	-	-	-	266,12	252,84	281,70	183,53	191,54	190,30
Malta	-	-	-	-	-	-	-	-	-	-	-	-	-	-	-
Niederlande	493,00	495,00	495,00	387,00	448,00	485,00	-	-	-	443,00	435,00	444,00	309,00	392,00	350,00
ÖSTERREICH	542,40	545,87	549,33	494,54	496,35	498,09	511,67	519,51	513,70	351,68	367,87	370,03	484,23	480,10	486,40
Polen	465,80	468,95	472,78	469,99	473,38	478,52	-	-	-	398,57	398,52	406,88	487,17	493,41	495,10
Portugal	478,05	471,10	466,26	506,84	503,83	512,10	450,00	450,00	450,00	358,51	349,89	331,86	341,70	504,55	512,76
Rumänien	-	-	-	467,64	446,70	462,89	465,16	463,95	463,74	369,84	363,06	369,30	418,89	366,37	382,66
Slowenien	414,68	414,68	414,68	493,75	465,51	479,88	489,68	489,68	489,68	310,73	290,79	334,16	446,80	436,92	454,11
Slowakei	-	-	-	483,46	483,22	483,55	-	-	-	261,66	262,52	270,30	-	-	-
Finnland	-	-	-	493,40	492,42	516,61	-	-	-	335,20	334,20	330,65	494,90	491,78	503,51
Schweden	550,52	558,01	585,15	521,48	524,16	519,17	486,25	523,62	518,54	471,64	473,75	469,33	503,28	518,55	509,53
EU	526,85	529,00	530,53	512,18	514,44	517,34	524,73	525,29	524,11	425,86	426,66	431,34	574,37	522,82	525,99

Quelle: [http://ec.europa.eu/agriculture/market-observatory/meat/beef/statistics\\_en.htm](http://ec.europa.eu/agriculture/market-observatory/meat/beef/statistics_en.htm), Europäische Kommission

## 2) Marktpreis für geschlachtete Schafe (EUR/100 kg)

	Woche bis:	19.02.2023	26.02.2023	05.03.2023	12.03.2023	Vorwoche ±
<b>SCHWERE LÄMMER</b>	Belgien	699,90	685,50	678,80	687,40	1,90
	Deutschland	783,93	759,46	799,51	777,51	18,05
	Spanien	702,55	702,66	703,15	711,57	8,91
	Frankreich	786,00	783,00	784,00	793,00	10,00
	Kroatien	-	915,02	931,32	929,95	14,93
	Irland	605,15	601,26	610,45	626,22	24,96
	Italien	538,00	537,00	537,00	540,00	3,00
	Zypern	703,00	704,00	705,00	707,00	3,00
	Lettland	553,84	564,73	614,43	579,58	14,85
	Litauen	624,13	642,17	695,16	622,19	-19,98
	Ungarn	818,34	841,13	833,13	-	-
	Niederlande	579,37	565,59	592,27	589,49	23,90
	ÖSTERREICH	668,00	702,00	699,00	689,00	-13,00
	Portugal	675,33	653,33	638,33	681,67	28,34
	Rumänien	378,59	304,96	304,82	305,08	0,12
	Slowenien	699,70	688,66	662,64	689,44	0,78
	Finnland	543,97	543,97	580,67	580,67	36,70
	Schweden	714,45	714,11	740,73	724,00	9,89
	<i>EU</i>	<i>702,07</i>	<i>695,06</i>	<i>702,97</i>	<i>709,77</i>	<i>14,71</i>
	<b>LEICHTE LÄMMER</b>	Bulgarien	784,15	925,51	958,86	966,69
Griechenland		-	-	-	-	-
Spanien		718,96	719,72	719,42	727,00	7,28
Kroatien		1.132,03	1.142,72	1.033,47	1.007,10	-135,62
Italien		596,00	598,00	604,00	605,00	7,00
Lettland		449,52	545,53	505,17	540,25	-5,28
Ungarn		879,81	-	900,55	-	-
Portugal		841,50	809,93	794,25	801,35	-8,58
Slowenien		657,72	634,72	660,86	661,43	26,71
<i>EU</i>		<i>686,50</i>	<i>686,44</i>	<i>686,19</i>	<i>690,00</i>	<i>3,56</i>

 Quelle: [http://ec.europa.eu/agriculture/sheep-goats/presentations/index\\_en.htm](http://ec.europa.eu/agriculture/sheep-goats/presentations/index_en.htm), Europäische Kommission

## 3) Schweine, Klasse S (EUR/100 kg Schlachtgewicht, kalt)

Woche bis:	19.02.2023	26.02.2023	05.03.2023	12.03.2023	Vorwoche ±
Belgien	219,27	227,94	227,83	227,84	0,01
Tschechien	223,34	231,81	233,18	234,10	0,92
Dänemark	176,42	181,20	183,67	184,49	0,82
Deutschland	237,21	239,57	240,76	240,82	0,06
Estland	211,82	216,16	216,78	215,76	-1,02
Spanien	228,21	233,94	239,38	245,92	6,54
Frankreich	230,00	234,00	239,00	244,00	5,00
Kroatien	213,00	230,00	231,00	224,00	-7,00
Irland	-	198,53	208,18	208,47	0,29
Lettland	221,89	235,37	232,90	229,60	-3,30
Litauen	215,64	223,48	224,52	222,11	-2,41
Luxemburg	233,28	238,84	239,13	238,88	-0,25
Ungarn	229,63	238,00	239,79	-	-
Niederlande	205,11	210,08	210,55	210,31	-0,24
ÖSTERREICH	247,71	252,95	253,82	253,69	-0,13
Polen	228,29	231,92	231,26	230,83	-0,43
Portugal	236,81	243,35	249,73	255,12	5,39
Rumänien	205,63	219,61	233,81	236,68	2,87
Slowenien	252,13	260,41	257,40	257,52	0,12
Slowakei	214,76	222,70	222,96	222,15	-0,81
Finnland	231,20	230,99	231,51	230,84	-0,67
Schweden	231,79	232,58	231,92	227,82	-4,10
EU	223,74	228,58	231,54	234,05	2,51

 Quelle: [http://ec.europa.eu/agriculture/market-observatory/meat/pigmeat/statistics\\_en.htm](http://ec.europa.eu/agriculture/market-observatory/meat/pigmeat/statistics_en.htm), Europäische Kommission



## 4) Schweine, Klasse E (EUR/100 kg Schlachtgewicht, kalt)

Woche bis:	19.02.2023	26.02.2023	05.03.2023	12.03.2023	Vorwoche ±
Belgien	209,55	218,53	218,20	218,80	0,60
Bulgarien	258,27	260,66	262,11	263,33	1,22
Tschechien	216,88	229,75	227,19	228,03	0,84
Dänemark	171,05	175,29	177,76	178,04	0,28
Deutschland	233,63	236,00	236,87	237,56	0,69
Estland	206,80	211,29	212,72	212,55	-0,17
Spanien	216,67	223,52	228,62	233,73	5,11
Frankreich	222,00	227,00	231,00	238,00	7,00
Kroatien	223,00	237,00	233,00	231,00	-2,00
Irland	-	197,84	208,13	208,34	0,21
Zypern	241,91	242,72	242,66	241,19	-1,47
Lettland	231,61	244,05	243,07	239,50	-3,57
Litauen	223,71	229,53	230,64	228,02	-2,62
Luxemburg	224,98	229,80	232,07	231,26	-0,81
Ungarn	225,34	234,26	236,21	-	-
Niederlande	203,97	208,94	209,41	209,17	-0,24
ÖSTERREICH	235,47	242,43	243,22	242,84	-0,38
Polen	227,41	230,78	229,91	229,62	-0,29
Portugal	237,43	244,00	250,06	255,51	5,45
Rumänien	204,88	219,30	230,39	233,86	3,47
Slowenien	232,85	238,98	239,70	239,01	-0,69
Slowakei	218,10	229,72	234,07	230,84	-3,23
Finnland	224,25	224,55	224,78	224,24	-0,54
Schweden	228,02	229,50	229,30	225,34	-3,96
<i>EU</i>	<i>220,64</i>	<i>225,35</i>	<i>227,29</i>	<i>228,63</i>	<i>1,34</i>

 Quelle: [http://ec.europa.eu/agriculture/market-observatory/meat/pigmeat/statistics\\_en.htm](http://ec.europa.eu/agriculture/market-observatory/meat/pigmeat/statistics_en.htm), Europäische Kommission

## 5) Ferkel (EUR/Stück)

Woche bis:	19.02.2023	26.02.2023	05.03.2023	12.03.2023	Vorwoche ±
Belgien	83,00	85,00	86,00	90,00	4,00
Dänemark	55,32	57,62	58,72	58,72	0,00
Deutschland	81,30	84,50	84,10	84,70	0,60
Spanien	90,24	94,52	97,76	99,19	1,43
Frankreich	60,75	62,25	63,75	64,25	0,50
Kroatien	76,40	76,40	78,00	80,20	2,20
Italien	100,65	102,85	105,15	107,45	2,30
Lettland	-	-	70,41	78,72	8,31
Ungarn	60,34	59,44	58,25	-	-
Niederlande	68,00	72,00	73,25	74,00	0,75
Portugal	73,00	85,00	85,00	88,00	3,00
Finnland	52,63	52,53	52,27	52,44	0,17
Schweden	84,42	86,20	86,54	84,83	-1,71
<i>EU</i>	<i>77,78</i>	<i>80,89</i>	<i>82,32</i>	<i>83,41</i>	<i>1,09</i>

Quelle: [http://ec.europa.eu/agriculture/market-observatory/meat/pigmeat/statistics\\_en.htm](http://ec.europa.eu/agriculture/market-observatory/meat/pigmeat/statistics_en.htm), Europäische Kommission

## M) Preisentwicklung diverser Länder für Schlachtvieh

### 1) Deutschland gesamt: frei Schlachtstätte je kg SG in EUR ohne MwSt.

Woche bis:	19.02.2023	26.02.2023	05.03.2023	12.03.2023	Vorw. ±
Jungstiere U3	5,13	5,18	5,20	5,17	-0,03
Jungstiere R3	5,08	5,12	5,15	5,11	-0,04
Jungstiere O3	4,81	4,86	4,90	4,88	-0,02
Kalbinnen R3	4,94	4,97	5,01	4,98	-0,03
Kühe R3	4,28	4,32	4,37	4,38	0,01
Kühe O3	4,18	4,23	4,26	4,28	0,02
Kälber E-P	5,42	5,41	5,31	5,47	0,16
Schweine S	2,33	2,35	2,36	2,36	0,00
Schweine E	2,29	2,31	2,32	2,33	0,01
Lämmer, pauschal	7,69	7,45	7,84	7,62	-0,22

Quelle: Bundesministerium für Ernährung, Landwirtschaft und Verbraucherschutz (BLE, Deutschland)

### 2) Preise frei Schlachtstätte in Bayern\*) (EUR/kg Schlachtgewicht)

Woche bis:	19.02.2023	26.02.2023	05.03.2023	12.03.2023	Vorw. ±
Jungstiere U3	5,13	5,18	5,21	5,17	-0,04
Jungstiere R3	5,10	5,13	5,19	5,13	-0,06
Jungstiere E-P	5,07	5,13	5,16	5,12	-0,04
Kalbinnen U3	4,89	4,93	4,94	4,93	-0,01
Kalbinnen R3	4,85	4,89	4,92	4,90	-0,02
Kalbinnen E-P	4,70	4,78	4,82	4,79	-0,03
Kühe U3	4,46	4,50	4,54	4,56	0,02
Kühe R3	4,26	4,31	4,34	4,37	0,03
Kühe E-P	4,05	4,09	4,16	4,19	0,03
Schweine E	2,27	2,30	2,28	2,33	0,05
Schweine S-P	2,28	2,31	2,30	2,34	0,04

\*) Abrechnung erfolgt bei Rindern und Schweinen nach Warmgewicht

Quelle: Bayerischer Bauernverband

### 3) Italien: Marktbericht Markt Modena - Preise in EUR/kg LG (exkl. USt.)

Nutzkälber/Einsteller	13.02.2023	20.02.2023	27.02.2023	06.03.2023	13.03.2023
Nutzkälber/Fleischrasse Extra Qual.	4,10-4,80	4,10-4,80	4,10-4,80	4,10-4,80	4,25-4,95
Nutzkälber/Fleischrasse	2,23-3,00	2,23-3,00	2,23-3,00	2,23-3,00	2,38-3,15
Einsteller/Limousin	3,77-3,90	3,80-3,93	3,82-3,95	3,84-3,97	3,86-3,99
Einsteller/Kreuzungen	3,50-3,61	3,53-3,64	3,55-3,66	3,57-3,68	3,59-3,70
Schlachtrinder/Jungstiere	13.02.2023	20.02.2023	27.02.2023	06.03.2023	13.03.2023
Limousin	3,74-3,81	3,76-3,83	3,76-3,83	3,76-3,83	3,76-3,83
Charolais u. Kreuzungen Extra Qual.	3,55-3,63	3,57-3,65	3,57-3,65	3,57-3,65	3,57-3,65
Schwarzbunte 1. Qual.	2,24-2,34	2,26-2,36	2,26-2,36	2,26-2,36	2,26-2,36
Schlachtrinder/Kalbinnen	13.02.2023	20.02.2023	27.02.2023	06.03.2023	13.03.2023
Limousin	3,66-3,71	3,66-3,71	3,66-3,71	3,66-3,71	3,66-3,71
Fleischrasse u. Kreuzungen	3,42-3,47	3,42-3,47	3,42-3,47	3,42-3,47	3,42-3,47

Quelle: www.borsamercimodena.it, Borsa Merci di Modena

Marktbericht Markt Modena - Fleischpreise in EUR/kg

Jungtierfleisch/Hälften	13.02.2023	20.02.2023	27.02.2023	06.03.2023	13.03.2023
Extra Qualität	7,11-7,31	7,14-7,34	7,14-7,34	7,14-7,34	7,14-7,34
1. Qualität	6,66-7,16	6,69-7,19	6,69-7,19	6,69-7,19	6,69-7,19
2. Qualität	6,21-6,56	6,24-6,59	6,24-6,59	6,24-6,59	6,24-6,59
Kalbinnenfleisch/Hälften	13.02.2023	20.02.2023	27.02.2023	06.03.2023	13.03.2023
Extra Qualität	6,85-7,02	6,85-7,02	6,85-7,02	6,85-7,02	6,85-7,02
1. Qualität	6,30-6,60	6,30-6,60	6,30-6,60	6,30-6,60	6,30-6,60
2. Qualität	6,10-6,30	6,10-6,30	6,10-6,30	6,10-6,30	6,10-6,30

Quelle: [www.borsamermodena.it](http://www.borsamermodena.it), Borsa Merci di Modena

4) Italien: Richtpreis Schlachtschweine in EUR/kg

Notierung vom:	02.03.2023	09.03.2023	16.03.2023
Schlachtschweine 130 - 144 kg LG	1,87	1,89	1,89

Quelle: [www.listinicum.it](http://www.listinicum.it), Commissione Unica Nazionale

5) Niederlande: Schweine und Ferkel in EUR/kg

Woche bis:	05.03.2023	12.03.2023	19.03.2023
Vion, ab Hof, inkl. USt., in EUR/kg SG Basispreis 56 % MFA, Typ A, 78 - 100 kg	2,33	2,33	2,33
Ferkel (BestPigletPrice), EUR/Stück	74,00	75,00	75,50

Quelle: VDE Varkenshandel

6) Dänemark: Produzentenpreise

Woche bis:	05.03.2023	12.03.2023	19.03.2023
Schlachtschweine, 61 % MFA in EUR/kg	1,61	1,61	1,61

Quelle: Danish Crown

7) Frankreich: Schweine in EUR/kg SG, ab Hof

Woche bis:	05.03.2023	12.03.2023	19.03.2023
Bretagne, 56 % Fleischanteil Montag	2,256	2,316	2,371
Donnerstag	2,306	2,366	-

Quelle: [www.marche-porc-breton.com](http://www.marche-porc-breton.com), Marché du Porc Breton

8) Spanien: Mercolleida, Notierungen in EUR

Notierung vom:	02.03.2023	09.03.2023	16.03.2023
Schweine in EUR/kg LG (Cerdo Selecto)	1,90	1,94	1,98
Ferkel (20 kg) in EUR/Stück (Precio Base Lleida)	87,00	89,00	90,00

Quelle: ANAFRIC

Der Marktbericht Vieh und Fleisch erscheint wöchentlich.

Dieser Bericht ist auf der Webseite der  
Agrarmarkt Austria ([www.ama.at](http://www.ama.at)) im Internet verfügbar.

Die nächste Ausgabe wird voraussichtlich am 23. März 2023 erscheinen.

### **Impressum**

Informationen gemäß § 5 E-Commerce Gesetz und Offenlegung gemäß § 25 Mediengesetz

Medieninhaber, Herausgeber, Vertrieb: Agrarmarkt Austria

Redaktion: GB I/Abt. 3 – Referat 08

Dresdner Straße 70

1200 Wien

UID-Nr.: ATU16305503

Telefon: +43 50 3151-248

Fax: +43 50 3151-396

E-Mail: [preismeldungen@ama.gv.at](mailto:preismeldungen@ama.gv.at)

Vertretungsbefugt:

- Mag.<sup>a</sup> Lena Karasz, Vorstandsmitglied für den Geschäftsbereich I
- Dipl.-Ing. Günter Griesmayr, Vorstandsvorsitzender und Vorstandsmitglied für den Geschäftsbereich II

Die Agrarmarkt Austria ist eine gemäß § 2 AMA-Gesetz 1992, BGBl. Nr. 376/1992, eingerichtete juristische Person öffentlichen Rechts, deren Aufgaben in § 3 leg. cit. festgelegt sind. Sie unterliegt gemäß § 25 leg. cit. der Aufsicht des gemäß Bundesministeriengesetz 1986, BGBl. Nr. 76/1986, für Landwirtschaft zuständigen Mitglieds der Bundesregierung.

Hersteller: Eigendruck

Bildnachweis: [www.pixabay.com](http://www.pixabay.com)

Verlagsrechte: Die in dieser Broschüre veröffentlichten Beiträge sind urheberrechtlich geschützt. Alle Rechte sind vorbehalten. Nachdruck und Auswertung der von der AGRARMARKT AUSTRIA erhobenen Daten sind mit Quellenangabe gestattet. Alle Angaben ohne Gewähr.

Im Sinne des Gleichheitsgrundsatzes haben die Ausführungen in gleicher Weise für alle Geschlechter Geltung.