



K-Ö  
Gemäß des § 3 Abs. 1 Z 1 des AMA-Gesetzes 1992 (BGBl. Nr. 376/1992 i. d. g. F.)  
Zertifiziertes Qualitätsmanagement-System nach ÖNORM EN ISO 9001 REG. Nr. 01537/0  
Zertifiziertes Informationssicherheits-Managementsystem nach ÖNORM ISO/IEC 27001 REG Nr. 35/0  
Zertifiziertes Umweltmanagement-System nach EMAS REG Nr. AT-000680 und ÖNORM EN ISO 14001 REG Nr. 02982/0

**AMA**  
**AgrarMarkt Austria**

[www.ama.at](http://www.ama.at)



# Marktbericht

VIEH UND FLEISCH | 30. Woche | 25.07.2022 – 31.07.2022

30. AUSGABE 2022

**Marktübersicht**  
**Preisbericht Österreich**  
**Markt Österreich**  
**Markt und Preise international**

# I N H A L T

<b>I.....</b>	<b>MARKTÜBERSICHT .....</b>	<b>3</b>
<b>II.....</b>	<b>PREISBERICHT ÖSTERREICH .....</b>	<b>5</b>
	A) Preisbericht .....	5
	B) Preisbericht – Zukauf EU .....	9
<b>III.....</b>	<b>MARKT ÖSTERREICH .....</b>	<b>10</b>
	C) Daten aus der Rinderdatenbank .....	10
	D) Lebendvermarktung von Nutzkälbern, Jung -und Jährlingsrindern in Österreich .....	11
	E) Zuchtrinderverkäufe .....	11
<b>IV.....</b>	<b>GRAFIK ÖSTERREICH .....</b>	<b>12</b>
	F) Schlachtstierpreise (E-P) .....	12
	G) Schlachtkalbinnenpreise (E-P) .....	12
	H) Schlachtkuhpreise (E-P) .....	12
	I) Schweinehälftenpreise (S-P) .....	13
	J) Vergleich der Notierungspreise für Ferkel bzw. Schweine .....	13
	K) Schlachtkälberpreise.....	13
<b>V.....</b>	<b>MARKT UND PREISE INTERNATIONAL .....</b>	<b>14</b>
	L) EU-Preisspiegel für Schlachtvieh.....	14
	M) Preisentwicklung diverser Länder für Schlachtvieh .....	19

## I MARKTÜBERSICHT

### **Weibliche Schlachtrinder knapp behauptet**

Der durchschnittliche Auszahlungspreis der Schlachthöfe (E-P) für Jungstiere blieb unverändert bei EUR 4,65 je kg. Er lag um 19,5 % über dem Niveau des Vorjahres.

Für Schlachtkühe wurde um 4 Cent je kg weniger bezahlt. Der Preis lag bei EUR 4,22 je kg und um 33,5 % über dem Vorjahresniveau.

Der Preis für Kalbinnen sank um 3 Cent je kg. Der Durchschnittspreis lag bei EUR 4,76 je kg und um 21,7 % über der Linie des Vorjahres.

Bei Schlachtkälbern sank der Preis um 9 Cent auf EUR 6,33 je kg. Der Vergleich zur Vorjahreswoche ergab ein Plus von 3,1 %.

### **Preiserwartungen Rinder für die 31. KW**

Laut ARGE Rind ist das Angebot an heimischen Jungstieren weiterhin relativ niedrig, deckt sich aber im Wesentlichen mit den ferien- und urlaubsbedingt verhaltenen Absätzen im Lebensmitteleinzelhandel. Die Jungstierpreise bleiben stabil. Bei Kühen und Kalbinnen ist das Angebot der Jahreszeit entsprechend ruhig bei unveränderten Notierungen. Aufgrund des geringen Angebotes an Bio-Rindern ziehen die Zuschläge für Bio-Kühe, Bio-Ochsen und Bio-Qualitätskalbinnen etwas an. Die Schlachtkälberpreise steigen ebenfalls im Vergleich zur Vorwoche.

In vielen europäischen Ländern präsentieren sich die Schlachtrindermärkte überwiegend stabil. Aus Deutschland wird weiterhin von unterdurchschnittlichen Angebotsmengen über alle Kategorien berichtet, die vielfach nur für eine knappe Schlachthofauslastung reichen. Allerdings wird auch die Absatzsituation auf den Fleischmärkten als eher schwierig eingestuft. Daraus ergeben sich regional uneinheitliche Verhältnisse auf dem Rindermarkt. Die Schlachtrinderpreise dürften in der 31. Kalenderwoche aber weitgehend stabil bleiben.

### **Mastschweine-Notierung steigt**

Der Durchschnittspreis (S-P) für Schlachtschweine stieg in der Berichtswoche um 1 Cent je kg. Er lag bei EUR 2,13 je kg und um 21,0 % über dem Vorjahrespreis.

Der Schlachtpreis für Zuchtsauen sank um 1 Cent auf EUR 1,19 je kg. Im Vergleich zum Vorjahr ergab das ein Plus von 0,8 %.

Laut Österreichischer Schweinebörse lagen die wöchentlichen Schlachtzahlen im Juli bei 87.500 Stück, was einem Minus von 5,8 % zur vergleichbaren Vorjahresperiode entsprach. Von einer tendenziellen Verknappung auf dem Fleischmarkt war dennoch keine Rede. „Grillartikel liegen im Rahmen der Erwartungen, alles andere plätschert eher lustlos vor sich hin“, so beschrieben Abnehmer der Schweinebörse das Szenario.

Die Mastschweine-Notierung steigt ab dem 4. August um 3 Cent auf EUR 2,03 je kg.

### **Weniger Ferkelrückstellungen**

Auf dem österreichischen Ferkelmarkt schwankten Angebot und Nachfrage zuletzt relativ stark. In der Berichtswoche konnten die Ferkelrückstellungen reduziert werden. Dennoch waren die Marktverhältnisse weiterhin angespannt. Die Notierung bleibt in der 31. Kalenderwoche unverändert bei EUR 2,50 je kg.

Europaweit wurden Ferkelangebot und -nachfrage zumeist als unterdurchschnittlich und weitgehend ausgeglichen eingeschätzt. Dementsprechend verharrten fast alle Notierungen auf dem Niveau der Vorwoche. In Spanien setzte sich der leichte Aufwärtstrend fort.

### **EU-Schweinemarkt: Druck in Deutschland lässt nach**

Der EU-Schweinemarkt stand weiterhin im Zeichen des geringen Angebotes, das den Bedarf der Schlachthöfe nur knapp deckte. Dennoch stieg deren Widerstand gegen weitere Preisanhebungen, weil der Fleischhandel schwächelte und die Erlöse nicht Schritt halten konnten. Die Mastschweine-Notierungen blieben stabil oder legten geringfügig zu. In Dänemark ermöglichten Vertragsabschlüsse mit asiatischen Fleischeinkäufern einen Anstieg.

In Deutschland zeichnet sich zumindest regional eine leichte Entspannung ab. Insbesondere im Süden wird das nach wie vor kleine Angebot an Schlachtschweinen flotter vermarktet als zuletzt. Der Druck von einigen großen Schlachtunternehmen, die niedrigere Hauspreise für nicht vertraglich gebundene Schweine zahlen, dürfte somit verpuffen. Mit dem baldigen Ende der Schulferien in einigen Bundesländern und der erhofften Nachfragebelebung könnte sogar Spielraum für einen Preisanstieg entstehen. Im Zeitraum 4. bis 10. August bleibt der Vereinigungspreis für Schlachtschweine aber noch unverändert bei EUR 1,85 je kg.

## II PREISBERICHT ÖSTERREICH

### A) Preisbericht für die 30. Woche, 25. Juli 2022 bis 31. Juli 2022

1) Auszahlungspreise inkl. Zu- und Abschläge\*) (EUR/kg, exkl. USt.) frei Schlachthof und Umsatzmengen (Stück) der meldepflichtigen Schlachthöfe, Herkunft Österreich

Österreich <sup>1)</sup>	29. Woche 22		30. Woche 22		Vorw. ±	30. KW 21
	EUR/kg	Stück	EUR/kg	Stück	EUR/kg	EUR/kg
Jungstiere U3	4,70	687	4,71	746	0,01	3,93
Jungstiere R3	4,64	227	4,64	255	0,00	3,87
Jungstiere E-P	4,65	2.760	4,65	2.841	0,00	3,89
Ochsen U3	4,95	161	4,99	94	0,04	4,56
Ochsen R3	4,82	103	4,87	112	0,05	4,44
Ochsen E-P <sup>4)</sup>	4,90	378	4,93	349	0,03	4,47
Kühe R3	4,48	221	4,47	302	-0,01	3,34
Kühe O3	4,23	115	4,17	109	-0,06	3,08
Kühe E-P	4,26	1.770	4,22	2.112	-0,04	3,16
Kalbinnen U3	4,87	442	4,86	367	-0,01	4,07
Kalbinnen R3	4,75	303	4,77	270	0,02	3,89
Kalbinnen E-P	4,79	1.144	4,76	1.109	-0,03	3,91
Schweine S <sup>2)</sup>	2,16	44.782	2,17	41.813	0,01	1,80
Schweine E <sup>2)</sup>	2,06	21.458	2,06	19.660	0,00	1,69
Schweine U <sup>2)</sup>	1,89	1.109	1,91	1.090	0,02	1,53
Schweine S-P <sup>2)</sup>	2,12	67.404	2,13	62.616	0,01	1,76
Zuchtsauen	1,20	1.024	1,19	995	-0,01	1,18
Kälber E-P <sup>3)</sup>	6,42	208	6,33	216	-0,09	6,14
Jungrinder E-P <sup>3)</sup>	5,24	191	5,28	242	0,04	4,74

Quelle: AMA

Niederösterreich	29. Woche 22		30. Woche 22		Vorw. ±	30. KW 21
	EUR/kg	Stück	EUR/kg	Stück	EUR/kg	EUR/kg
Jungstiere U3	4,68	120	4,67	137	-0,01	3,93
Jungstiere R3	4,58	42	4,58	48	0,00	3,87
Jungstiere E-P	4,64	591	4,63	600	-0,01	3,88
Ochsen U3	-	-	-	-	-	-
Ochsen R3	-	-	-	-	-	-
Ochsen E-P <sup>4)</sup>	-	-	-	-	-	-
Kühe R3	4,32	37	4,51	62	0,19	3,26
Kühe O3	4,10	21	4,03	18	-0,07	3,03
Kühe E-P	4,15	257	4,26	362	0,11	3,05
Kalbinnen U3	4,89	97	4,84	67	-0,05	3,95
Kalbinnen R3	4,72	54	4,74	42	0,02	3,94
Kalbinnen E-P	4,81	234	4,76	194	-0,05	3,87
Schweine S <sup>2)</sup>	2,20	7.971	2,20	5.836	0,00	1,81
Schweine E <sup>2)</sup>	2,08	3.156	2,08	2.487	0,00	1,69
Schweine U <sup>2)</sup>	1,84	164	1,85	123	0,01	1,51
Schweine S-P <sup>2)</sup>	2,16	11.295	2,16	8.447	0,00	1,77
Zuchtsauen	1,16	174	1,19	196	0,03	1,16
Kälber E-P <sup>3)</sup>	-	-	-	-	-	-
Jungrinder E-P <sup>3)</sup>	-	-	-	-	-	-

\*) z.B. BIO, Mengenzuschläge, Markenprogramme, Klassifizierungskosten

1) Inkl. Salzburg und Kärnten, aus Datenschutzgründen können diese Preise und Umsatzmengen nicht veröffentlicht werden

2) Abrechnung erfolgt nach Warmgewicht

3) Inkl. Tirol, aus Datenschutzgründen können Bundesländerpreise und Umsatzmengen nicht veröffentlicht werden

4) Aus Datenschutzgründen können Bundesländerwerte der einzelnen Qualitätsklassen nicht veröffentlicht werden

Quelle: AMA

Auszahlungspreise inkl. Zu- und Abschläge\*) (EUR/kg, exkl. USt.) frei Schlachthof und  
Umsatzmengen (Stück) der meldepflichtigen Schlachthöfe, Herkunft Österreich

Oberösterreich	29. Woche 22		30. Woche 22		Vorw. ±	30. KW 21
	EUR/kg	Stück	EUR/kg	Stück	EUR/kg	EUR/kg
Jungstiere U3	4,69	369	4,71	373	0,02	3,94
Jungstiere R3	4,64	114	4,65	126	0,01	3,87
Jungstiere E-P	4,64	1.400	4,65	1.383	0,01	3,90
Ochsen U3	-	-	-	-	-	-
Ochsen R3	-	-	-	-	-	-
Ochsen E-P <sup>4)</sup>	-	-	-	-	-	-
Kühe R3	4,55	93	4,46	108	-0,09	3,35
Kühe O3	4,28	50	4,20	32	-0,08	3,10
Kühe E-P	4,32	705	4,27	732	-0,05	3,23
Kalbinnen U3	4,82	116	4,84	139	0,02	3,98
Kalbinnen R3	4,69	124	4,74	134	0,05	3,86
Kalbinnen E-P	4,75	418	4,74	512	-0,01	3,86
Schweine S <sup>2)</sup>	2,14	13.954	2,14	14.276	0,00	1,79
Schweine E <sup>2)</sup>	2,05	6.670	2,05	6.298	0,00	1,70
Schweine U <sup>2)</sup>	1,92	383	1,90	396	-0,02	1,62
Schweine S-P <sup>2)</sup>	2,11	21.044	2,11	21.017	0,00	1,75
Zuchtsauen	1,20	369	1,20	315	0,00	1,22
Kälber E-P <sup>3)</sup>	-	-	-	-	-	-
Jungrinder E-P <sup>3)</sup>	-	-	-	-	-	-

Quelle: AMA

Steiermark	29. Woche 22		30. Woche 22		Vorw. ±	30. KW 21
	EUR/kg	Stück	EUR/kg	Stück	EUR/kg	EUR/kg
Jungstiere U3	4,69	64	4,69	67	0,00	3,93
Jungstiere R3	4,62	24	4,63	21	0,01	3,83
Jungstiere E-P	4,64	222	4,66	262	0,02	3,87
Ochsen U3	-	-	-	-	-	-
Ochsen R3	-	-	-	-	-	-
Ochsen E-P <sup>4)</sup>	-	-	-	-	-	-
Kühe R3	4,46	28	4,51	39	0,05	3,30
Kühe O3	4,14	10	4,27	8	0,13	-
Kühe E-P	4,28	152	4,30	215	0,02	3,10
Kalbinnen U3	4,85	83	-	-	-	4,23
Kalbinnen R3	4,80	37	-	-	-	3,90
Kalbinnen E-P	4,80	149	-	-	-	4,08
Schweine S <sup>2)</sup>	2,16	21.287	2,18	19.987	0,02	1,80
Schweine E <sup>2)</sup>	2,06	10.870	2,07	10.103	0,01	1,69
Schweine U <sup>2)</sup>	1,88	549	1,93	559	0,05	1,46
Schweine S-P <sup>2)</sup>	2,12	32.721	2,14	30.654	0,02	1,75
Zuchtsauen	1,22	469	1,18	460	-0,04	1,15
Kälber E-P <sup>3)</sup>	-	-	-	-	-	-
Jungrinder E-P <sup>3)</sup>	-	-	-	-	-	-

\*) z.B. BIO, Mengenzuschläge, Markenprogramme, Klassifizierungskosten

2) Abrechnung erfolgt nach Warmgewicht

3) Aus Datenschutzgründen können Bundesländerpreise und Umsatzmengen nicht veröffentlicht werden

4) Aus Datenschutzgründen können Bundesländerwerte der einzelnen Qualitätsklassen nicht veröffentlicht werden

Quelle: AMA

2) Auszahlungspreise Biorinder inkl. Zu- und Abschläge\*) (EUR/kg, exkl. USt.)  
 frei Schlachthof und Umsatzmengen (Stück) der meldepflichtigen Schlachthöfe,  
 Herkunft Österreich

Österreich	29. Woche 22		30. Woche 22		Vorw. ±
	EUR/kg	Stück	EUR/kg	Stück	EUR/kg
Jungstiere E-P	-	-	5,06	19	-
Ochsen U3	5,24	18	5,25	26	0,01
Ochsen R3	5,14	10	5,09	28	-0,05
Ochsen E-P	5,10	67	5,14	108	0,04
Kühe R3	4,67	18	4,73	29	0,06
Kühe O3	4,47	7	4,41	12	-0,06
Kühe E-P	4,43	229	4,40	315	-0,03
Kalbinnen U3	5,25	32	5,29	30	0,04
Kalbinnen R3	5,15	25	5,08	22	-0,07
Kalbinnen E-P	5,17	99	5,10	116	-0,07
Kälber E-P	6,58	20	-	-	-
Jungrinder E-P	5,40	163	5,54	193	0,14

Die Biorinder sind auch im Preisbericht unter Punkt 1) enthalten.

\*) z.B. Mengenzuschläge, Klassifizierungskosten

Quelle: AMA

3) Verkaufspreise Teilstücke vom Rind bzw. Schwein (EUR/kg, exkl. USt.) ab Werk der  
 meldepflichtigen Schlachthöfe und Zerlegebetriebe, Herkunft Österreich

Österreich	27. Woche 22	28. Woche 22	29. Woche 22	30. Woche 22	Vorw. ±
	EUR/kg	EUR/kg	EUR/kg	EUR/kg	EUR/kg
<b>Teilstücke vom Jungstier</b>					
Vorderviertel (E-P)	4,50	4,52	4,53	4,59	0,06
<b>Teilstücke vom Schwein</b>					
Schlägel (S-P)	2,31	2,22	2,16	2,17	0,01
Bauch (S-P)	3,03	3,03	2,89	3,12	0,23
Schulter (S-P)	2,22	2,25	2,20	2,30	0,10
Karree (S-P)	4,52	4,48	4,55	4,52	-0,03

Quelle: AMA

4) Notierungspreise in EUR/kg (exkl. USt.):

Schweinebörse Österreich	21.07.22-27.07.22	28.07.22-03.08.22	04.08.22-10.08.22
Mastschw. 56 % MFA (notiert frei Rampe)	2,00	2,00	2,03
Zuchten (notiert frei Rampe)	1,25	1,25	1,25

EZG Gut Streitdorf	29. Woche 22	30. Woche 22	31. Woche 22
ÖHYB-Ferkel	2,50	2,50	2,50

Quelle: Erzeugergemeinschaften

## 5) Schafpreise in EUR/kg (exkl. USt.) für Frischware:

	28. Woche 22	29. Woche 22	30. Woche 22
Schlachtlämmer (17 - 22 kg SG)	6,52	6,78	6,59

Quelle: AMA

## 6) Verkaufspreise der Österr. Schaf- und Ziegenbörse in EUR/kg (exkl. USt.) für die 30. Woche 2022:

Lebendpreis	Stück	Gesamtgewicht	Durchschnittspreis
Lämmer Kategorie I	886	36.610,00	3,00
Lämmer Kategorie I (Bio)	-	-	-
Lämmer Kategorie II / III	2	125,00	1,95
Lämmer Kategorie II / III (Bio)	-	-	-
Altschafe / Altwidder	35	2.418,50	0,58
Altziegen / Altböcke	2	76,95	0,70
Kitze	1	13,00	2,70
Kitze (Bio)	-	-	-
Fleischpreise	Stück	Gesamtgewicht	Durchschnittspreis
Lämmer Kategorie I	175	3.443,72	6,49
Lämmer Kategorie I (Bio)	187	3.696,13	7,15
Lämmer Kategorie II / III	-	-	-
Lämmer Kategorie II / III (Bio)	8	126,42	4,92
Altschafe / Altwidder	12	337,51	1,91
Altziegen / Altböcke	-	-	-
Kitze	-	-	-
Kitze (Bio)	-	-	-

Quelle: Österreichische Schaf- und Ziegenbörse reg. Gen. m. b. H.

## 7) Preis- bzw. Markterwartungen für Schlachtrinder in EUR/kg, exkl. USt.:

Rinderbörse Österreich	29. Woche 2022	30. Woche 2022	31. Woche 2022
Jungstier HK R2/3	4,29	4,29	4,29
Kalbin HK R2/3	4,10	4,10	4,10
Kuh HK R2/3	3,79	3,79	3,79
Schlachtkälber HK R2/3	5,95	5,95	6,05

Quelle: www.rinderboerse.at

## 8) Marktpreise für Futtermittelmischungen in EUR/100kg, exkl. USt.:

	April 2022	Mai 2022	Juni 2022
Schweinemastfutter (Alleinfutter) GVO frei	44,76	47,40	47,67
Schweinemastfutter (Alleinfutter) GVO	39,76	43,48	44,03

Gewichtete Durchschnittspreise; frei Betrieb; Mindestabnahmemenge ca. 3 Tonnen lose Staffel; konventionelles Futter, exkl. BIO-Ware

Quelle: AMA



**B) Preisbericht – Zukauf EU\* für 30. Mai 2022 bis 03. Juli 2022**

 1) Preise (EUR/kg, exkl. USt.) und Umsatzmengen (Stück) der meldepflichtigen  
 Schlachthöfe

	Mai 2022		Juni 2022		± Vormonat	Juni 2021
	EUR/kg	Stück	EUR/kg	Stück	EUR/kg	EUR/kg
<b>Deutschland</b>						
Kühe E-P	4,02	8	4,11	14	0,09	2,88
Schweine S-P **	1,88	32.444	1,86	43.065	-0,02	1,59
<b>Slowenien</b>						
Jungtiere E-P	4,78	224	4,48	193	-0,30	3,45
Stierfleisch E-P	4,46	28	4,14	27	-0,32	3,24
Kühe E-P	4,45	469	4,22	625	-0,23	2,94
Kalbinnen E-P	4,61	131	4,41	144	-0,20	3,44
Schweine S-P **	2,12	3.010	2,07	2.127	-0,05	1,74
<b>Tschechien</b>						
Jungtiere E-P	4,75	983	4,39	936	-0,36	3,57
Stierfleisch E-P	4,57	76	4,22	113	-0,35	3,88
Kühe E-P	4,53	1.495	4,19	1.731	-0,34	3,09
Kalbinnen E-P	4,66	878	4,41	1.012	-0,25	3,42
<b>Slowakei</b>						
Stierfleisch E-P	4,21	9	-	-	-	-
Kühe E-P	4,11	294	3,88	296	-0,23	2,87
Kalbinnen E-P	4,22	50	3,98	98	-0,24	3,03
<b>Ungarn</b>						
Jungtiere E-P	4,78	330	4,50	401	-0,28	3,44
Stierfleisch E-P	4,75	24	4,35	40	-0,40	3,16
Kühe E-P	4,11	254	4,45	223	0,34	2,82
Kalbinnen E-P	4,49	120	4,53	125	0,04	3,32
Schweine S-P **	1,92	1.875	1,91	1.954	-0,01	1,63
<b>Kroatien</b>						
Kühe E-P	4,15	99	3,97	102	-0,18	2,98
Kalbinnen E-P	-	-	3,91	10	-	3,18
<b>Lettland</b>						
Kalbinnen E-P	4,70	26	4,19	25	-0,51	3,51

\* Schlachttiere wurden aus EU-Staaten lebend zugekauft und in Österreich geschlachtet

\*\* Abrechnung erfolgt nach Warmgewicht

Quelle: AMA

### III MARKT ÖSTERREICH

#### C) Daten aus der Rinderdatenbank

2022		Jän.	Feb.	März	April	Mai	Juni	Juli	Aug.	Sept.	Okt.	Nov.	Dez.	Jahr						
<b>Schlachtungen bis 8 Monate</b>																				
AT 1)	♂	3.284	3.131	3.720	3.483	3.586	2.696							19.900						
	♀	1.608	1.538	2.006	1.871	1.823	1.391							10.237						
andere Länder 2)	♂	6	3	10	5	5	4							33						
	♀	3	1	3	2	5	2							16						
<b>Schlachtungen über 8 Monate</b>																				
AT 1)	♂	19.470	19.593	23.763	23.195	23.636	20.552							130.209						
	♀	19.133	19.421	22.684	20.880	20.288	17.320							119.726						
andere Länder 2)	♂	1.948	1.819	2.477	1.833	2.070	1.707							11.854						
	♀	4.459	4.562	5.459	5.831	5.171	5.087							30.569						
<b>Schlachtungen gesamt</b>																				
AT 1)	♂	22.754	22.724	27.483	26.678	27.222	23.248							150.109						
	♀	20.741	20.959	24.690	22.751	22.111	18.711							129.963						
	gesamt	43.495	43.683	52.173	49.429	49.332	41.959							280.072						
andere Länder 2)	♂	1.954	1.822	2.487	1.838	2.075	1.711							11.887						
	♀	4.462	4.563	5.462	5.833	5.176	5.089							30.585						
	gesamt	6.416	6.385	7.949	7.671	7.251	6.800							42.472						
<b>Versendungen und Exporte von Lebendrindern in Stück</b>																				
in EU-Länder	♂	5.202	3.421	2.990	2.618	2.625	1.670							18.526						
	♀	3.273	2.991	3.040	3.181	2.931	2.046							17.462						
<b>Zugänge und Importe von Lebendrindern in Stück</b>																				
aus EU-Ländern	♂	21	43	18	35	16	20							153						
	♀	85	75	179	101	149	270							859						
<b>Schlachtungen gesamt, getrennt nach Herkunftsländern für Jänner bis Juni 2022</b>																				
	CH	CZ	DE	DK	EE	FR	HR	HU	IE	IT	LT	LU	LV	NL	PL	RO	SI	SK	UK	ges.
♂	5	6.869	102	1	11	13	5	2.729	35	4	28	2	62	1	19	14	1.499	485	3	11.887
♀	13	14.701	331	12	0	80	1.154	5.753	0	28	1	1	136	8	19	2	5.215	3.124	7	30.585
gesamt	18	21.570	433	13	11	93	1.159	8.482	35	32	29	3	198	9	38	16	6.714	3.609	10	42.472
in %	0,04	50,79	1,02	0,03	0,03	0,22	2,73	19,97	0,08	0,08	0,07	0,01	0,47	0,02	0,09	0,04	15,81	8,50	0,02	100,00

1) Geburt und Schlachtung der Rinder in Österreich

2) Geburt der Rinder nicht in Österreich, geschlachtet in Österreich

AT= Österreich, ♂= männlich, ♀=weiblich, BE= Belgien, BG= Bulgarien, CH= Schweiz, CZ= Tschechien, DE= Deutschland, DK= Dänemark, EE= Estland, EL= Griechenland, ES= Spanien, FR= Frankreich, HR= Kroatien, HU= Ungarn, IE= Irland, IT= Italien, LT= Litauen, LU= Luxemburg, LV= Lettland, NL= Niederlande, PL= Polen, PT= Portugal, RO= Rumänien, SE= Schweden, SI= Slowenien, SK= Slowakei, UK= Vereinigtes Königreich

Quelle: AMA

## D) Lebendvermarktung von Nutzkälbern, Jung- und Jährlingsrindern in Österreich

### 1) Männliche Nutzkälber zwischen 8 Tagen und vier Wochen in EUR/Stück (exkl. USt.)

	30. Woche 22			30. KW 21
	Stück	Ø Gewicht	EUR/Stück	EUR/Stück
Stierkälber - Milchrasen	27	63,63	132,83	100,89
Stierkälber - Fleischrasen <sup>*)</sup>	150	76,13	363,49	398,48

\*) Fleischrasen, Zweinutzungsrasen oder aus einer Kreuzung mit einer Fleischrasse

Quelle: AMA

### 2) Jungrinder und Jährlingsrinder in EUR/kg (exkl. USt.)

	30. Woche 22			30. KW 21
	Stück	Ø Gewicht	EUR/kg	EUR/kg
Jungrinder	235	304,92	2,72	2,43
Jährlingsrinder - männlich	-	-	-	-
Jährlingsrinder - weiblich	7	422,57	2,22	1,83

Jungrinder: männlich und weiblich, 6 bis 11 Monate, zur Mastung; Jährlingsrinder: 12 bis 23 Monate, zur Mastung

Quelle: AMA

## E) Zuchtrinderverkäufe

### 1) Versteigerungen, Nettopreise in EUR

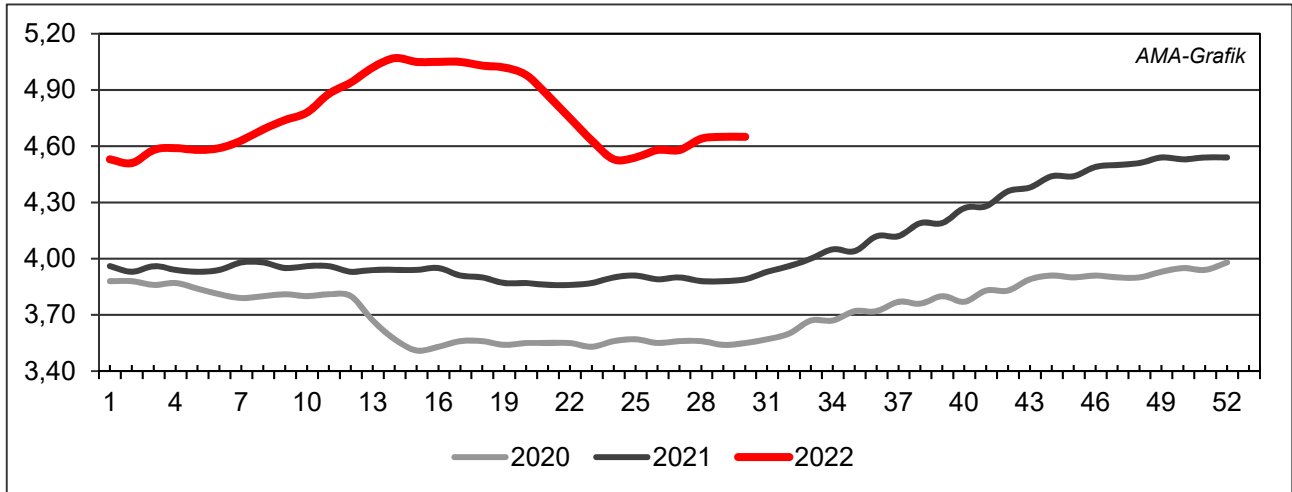
Freistadt, am 6. Juli 2022

	Rasse	aufgetrieben	verkauft	Durchschnittspreis
Stiere	Fleckvieh	10	7	1.974,00
Kühe in Milch	Fleckvieh	25	23	2.047,00
Kalbinnen	Fleckvieh	55	53	1.721,00
Zuchtkälber weiblich	Fleckvieh	91	89	594,00

Quelle: Rinderzuchtverband und Erzeugergemeinschaft OÖ

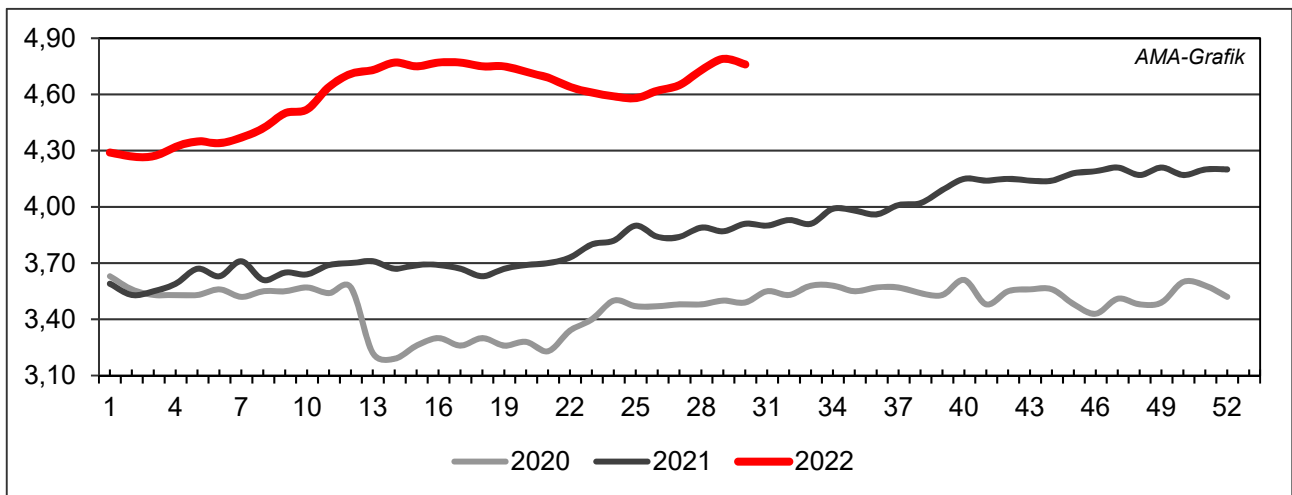
## IV GRAFIK ÖSTERREICH

### F) Schlachtstierpreise (E-P) in EUR/kg, exkl. USt.



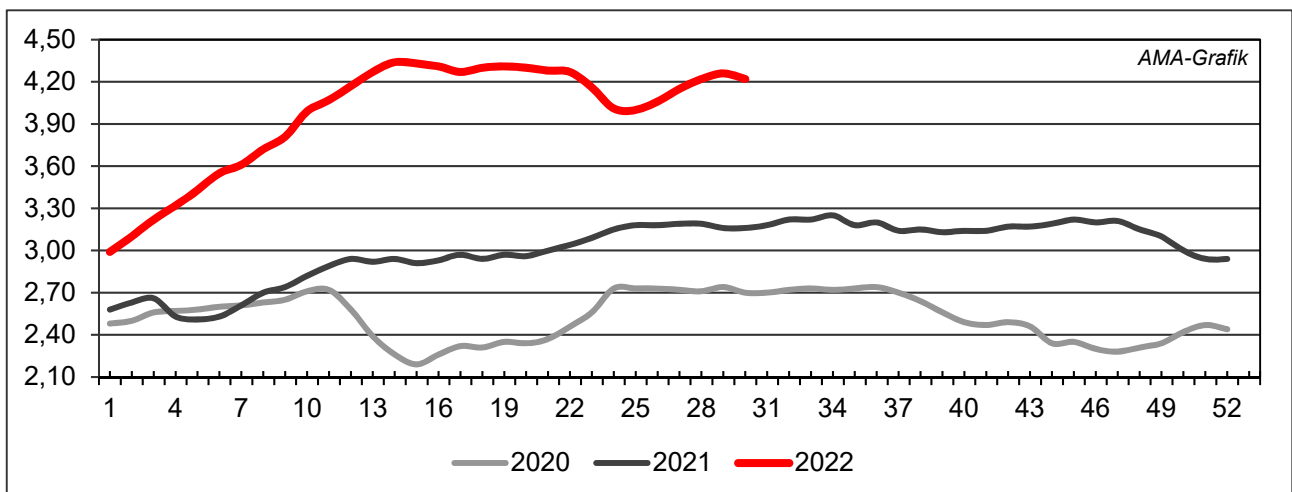
Quelle: AMA

### G) Schlachtkalbinnenpreise (E-P) in EUR/kg, exkl. USt.



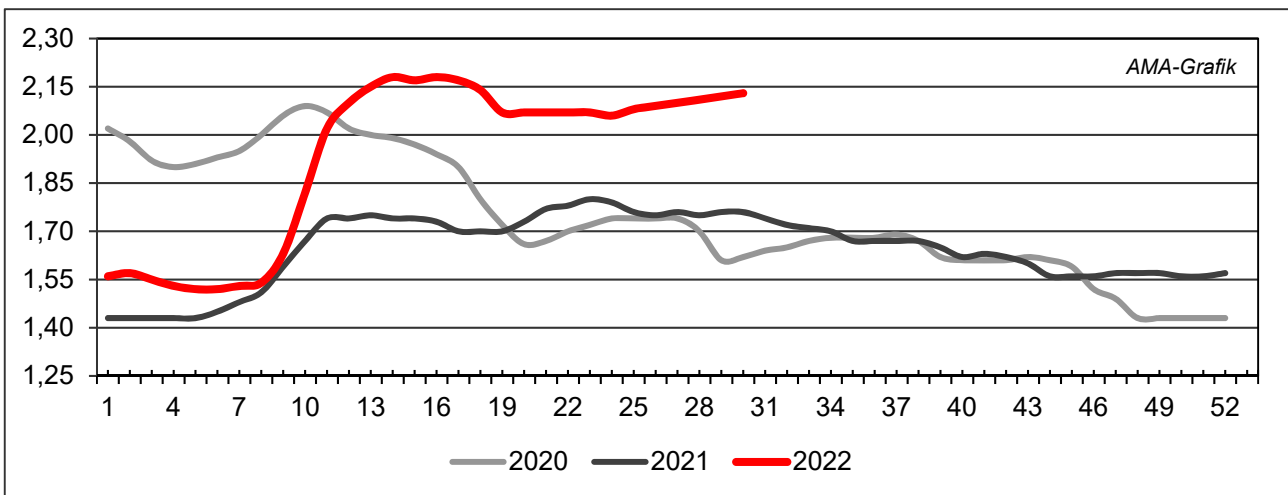
Quelle: AMA

### H) Schlachtkuhpreise (E-P) in EUR/kg, exkl. USt.



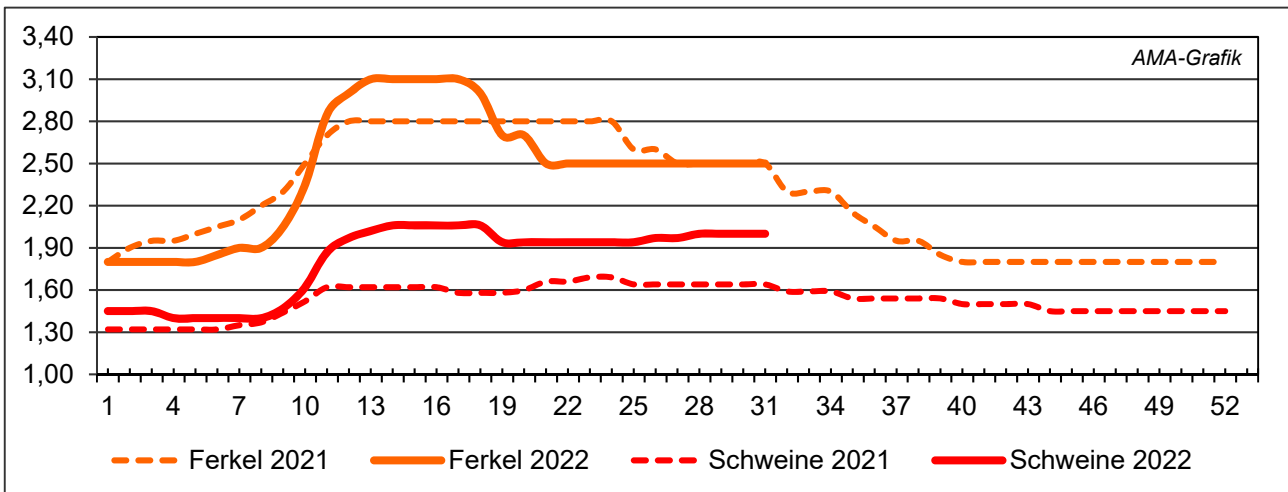
Quelle: AMA

**I) Schweinehälftenpreise (S-P) in EUR/kg, exkl. USt.**



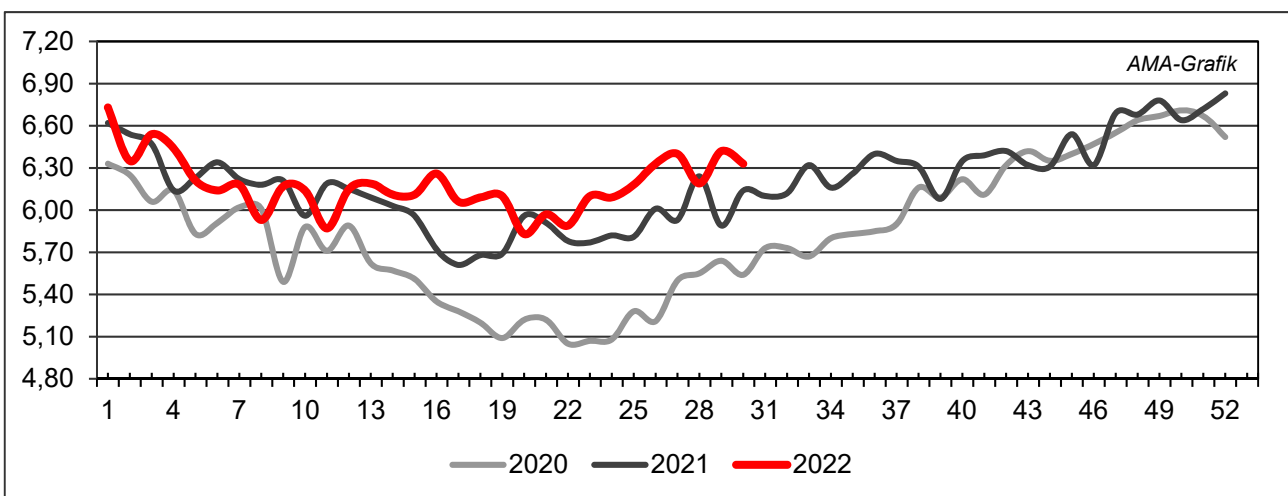
Quelle: AMA

**J) Vergleich der Notierungspreise für Ferkel bzw. Schweine in EUR/kg, exkl. USt.**



Quelle: Erzeugergemeinschaften

**K) Schlachtkälberpreise in EUR/kg, exkl. USt.**



Quelle: AMA

## V MARKT UND PREISE INTERNATIONAL

### L) EU-Preisspiegel für Schlachtvieh

#### 1) Rinder (EUR/100 kg Schlachtgewicht, kalt)

Woche bis:	Jungrinder R3			Jungstiere R3			Ochsen R3			Kühe O3			Kalbinnen R3		
	10.07.	17.07.	24.07.	10.07.	17.07.	24.07.	10.07.	17.07.	24.07.	10.07.	17.07.	24.07.	10.07.	17.07.	24.07.
Belgien	-	-	-	432,00	434,00	436,50	-	-	-	428,55	433,46	433,59	492,50	496,00	496,00
Bulgarien	-	-	-	-	-	-	-	-	-	411,08	389,09	373,44	-	-	-
Tschechien	-	-	-	432,30	433,23	429,08	-	-	-	370,12	363,89	364,52	404,30	404,13	400,45
Dänemark	518,25	542,86	537,33	513,41	534,66	521,07	566,63	613,13	585,69	486,53	508,73	497,56	523,35	549,98	541,89
Deutschland	-	-	-	483,72	489,49	491,18	530,93	524,54	516,00	469,09	471,00	470,67	508,83	514,20	516,00
Estland	-	-	-	-	-	-	-	-	-	448,88	451,46	452,50	-	-	-
Irland	481,10	473,93	491,73	496,60	485,49	481,86	502,76	493,12	486,05	445,64	440,53	436,76	506,24	497,87	490,47
Griechenland	481,87	-	-	459,07	-	-	-	-	-	269,77	255,00	255,00	-	-	-
Spanien	485,73	483,20	488,13	500,59	496,02	498,17	-	-	-	380,59	373,62	386,21	472,99	473,81	469,56
Frankreich	-	-	-	514,00	513,00	512,00	524,00	522,00	521,00	497,00	498,00	500,00	529,00	529,00	530,00
Kroatien	-	-	-	494,33	473,64	481,84	-	-	-	-	391,02	-	465,49	450,62	458,69
Italien	479,52	533,71	450,87	471,90	456,81	467,53	448,44	512,56	480,40	406,46	407,11	375,49	549,78	488,38	448,40
Zypern	-	-	-	-	-	-	-	-	-	-	-	-	-	-	-
Lettland	-	-	-	409,38	-	-	-	-	-	364,13	327,90	373,44	399,73	-	420,68
Litauen	-	-	-	441,90	434,29	420,57	-	-	-	399,85	415,29	397,42	411,78	408,95	418,25
Luxemburg	-	-	-	498,86	524,95	-	-	569,94	-	478,36	474,02	480,49	548,28	543,96	545,72
Ungarn	-	-	-	-	-	-	-	-	-	253,46	218,83	254,77	187,65	172,89	240,87
Malta	-	-	-	-	420,51	420,51	-	-	-	-	267,40	267,40	-	-	-
Niederlande	479,00	488,00	488,00	522,00	530,00	511,00	-	-	-	508,00	510,00	512,00	424,00	520,00	507,00
ÖSTERREICH	544,31	537,78	526,01	455,15	460,88	462,35	481,55	480,66	477,39	419,77	427,18	405,57	460,40	470,90	471,88
Polen	475,29	470,10	-	455,92	450,93	454,07	-	-	-	427,91	423,23	418,42	471,50	466,35	468,75
Portugal	424,53	437,41	450,88	485,60	470,83	478,92	654,53	880,00	400,00	320,34	304,03	331,87	465,50	473,82	464,98
Rumänien	-	-	-	460,96	370,31	390,04	-	389,69	407,30	388,84	386,92	402,61	415,55	382,13	-
Slowenien	-	-	-	432,32	422,37	429,64	-	-	-	362,00	346,36	346,29	414,27	418,08	429,19
Slowakei	-	-	-	483,14	483,14	460,01	-	-	-	234,54	234,54	231,81	-	-	-
Finnland	-	-	-	477,21	478,87	483,21	-	-	-	318,26	325,72	329,08	481,86	474,03	483,32
Schweden	528,34	507,34	514,34	523,41	518,91	526,08	516,79	504,61	511,58	478,60	475,62	482,19	520,43	521,36	528,56
<b>EU</b>	<b>485,52</b>	<b>485,97</b>	<b>490,04</b>	<b>490,48</b>	<b>489,41</b>	<b>490,94</b>	<b>506,36</b>	<b>498,36</b>	<b>492,23</b>	<b>453,55</b>	<b>453,15</b>	<b>452,72</b>	<b>503,69</b>	<b>502,72</b>	<b>501,24</b>

Quelle: [http://ec.europa.eu/agriculture/market-observatory/meat/beef/statistics\\_en.htm](http://ec.europa.eu/agriculture/market-observatory/meat/beef/statistics_en.htm), Europäische Kommission

## 2) Marktpreis für geschlachtete Schafe (EUR/100 kg)

	Woche bis:	03.07.2022	10.07.2022	17.07.2022	24.07.2022	Vorwoche ±
SCHWERE LÄMMER	Belgien	719,20	721,80	704,60	-	-
	Deutschland	819,89	844,07	800,20	803,48	3,28
	Spanien	683,59	683,71	683,50	676,47	-7,03
	Frankreich	798,00	812,00	807,00	806,00	-1,00
	Kroatien	833,88	701,39	751,34	743,09	-8,25
	Irland	730,55	-	718,30	683,56	-34,74
	Italien	574,00	578,00	578,00	578,00	0,00
	Zypern	479,00	482,00	482,00	478,00	-4,00
	Lettland	598,87	596,02	594,92	562,22	-32,70
	Litauen	-	769,59	-	441,52	-
	Ungarn	-	-	-	-	-
	Niederlande	646,59	669,77	674,44	646,28	-28,16
	ÖSTERREICH	637,00	633,00	652,00	678,00	26,00
	Portugal	660,67	601,67	601,67	576,67	-25,00
	Rumänien	288,86	323,62	503,89	364,42	-139,47
	Slowenien	620,62	632,35	640,90	629,25	-11,65
	Finnland	521,73	521,73	521,73	521,73	0,00
	Schweden	811,16	790,37	797,95	-	-
	EU	731,89	740,32	735,92	721,86	-14,06
LEICHTE LÄMMER	Bulgarien	854,13	812,74	780,18	766,24	-13,94
	Griechenland	642,28	650,23	666,47	-	-
	Spanien	697,21	696,49	696,75	692,40	-4,35
	Kroatien	613,34	744,29	803,65	808,11	4,46
	Italien	612,00	614,00	616,00	617,00	1,00
	Lettland	523,04	510,55	567,74	528,03	-39,71
	Ungarn	-	-	728,58	-	-
	Portugal	835,15	787,91	787,36	782,37	-4,99
	Slowenien	586,84	588,81	591,40	623,62	32,22
EU	669,07	670,61	676,48	674,42	-2,06	

 Quelle: [http://ec.europa.eu/agriculture/sheep-goats/presentations/index\\_en.htm](http://ec.europa.eu/agriculture/sheep-goats/presentations/index_en.htm), Europäische Kommission

## 3) Schweine, Klasse S (EUR/100 kg Schlachtgewicht, kalt)

Woche bis:	03.07.2022	10.07.2022	17.07.2022	24.07.2022	Vorwoche ±
Belgien	184,60	184,89	184,72	184,89	0,17
Tschechien	186,72	186,94	188,53	187,89	-0,64
Dänemark	172,05	173,51	174,68	174,90	0,22
Deutschland	196,77	196,93	196,33	196,03	-0,30
Estland	184,18	184,94	186,50	186,35	-0,15
Spanien	221,70	223,43	224,50	208,04	-16,46
Frankreich	194,00	199,00	204,00	205,00	1,00
Kroatien	160,67	159,37	176,15	177,06	0,91
Irland	188,26	188,56	188,83	192,76	3,93
Lettland	179,58	183,47	185,37	186,47	1,10
Litauen	183,21	183,99	185,10	186,89	1,79
Luxemburg	195,79	195,43	194,89	-	-
Ungarn	194,56	192,25	193,52	194,94	1,42
Niederlande	169,91	169,75	169,79	170,08	0,29
ÖSTERREICH	214,68	215,04	216,44	217,43	0,99
Polen	195,11	193,57	190,50	193,79	3,30
Portugal	219,72	222,11	223,34	226,26	2,92
Rumänien	219,98	214,39	206,69	202,72	-3,97
Slowenien	222,83	222,11	224,46	214,74	-9,72
Slowakei	190,58	190,35	185,57	189,41	3,84
Finnland	214,66	214,76	214,53	216,64	2,11
Schweden	230,28	231,94	235,27	-	-
<i>EU</i>	<i>200,00</i>	<i>200,97</i>	<i>201,73</i>	<i>197,33</i>	<i>-4,40</i>

 Quelle: [http://ec.europa.eu/agriculture/market-observatory/meat/pigmeat/statistics\\_en.htm](http://ec.europa.eu/agriculture/market-observatory/meat/pigmeat/statistics_en.htm), Europäische Kommission



## 4) Schweine, Klasse E (EUR/100 kg Schlachtgewicht, kalt)

Woche bis:	03.07.2022	10.07.2022	17.07.2022	24.07.2022	Vorwoche ±
Belgien	171,41	172,25	170,97	172,71	1,74
Bulgarien	199,97	200,01	200,27	202,78	2,52
Tschechien	182,39	182,65	184,37	183,64	-0,73
Dänemark	168,43	169,34	170,52	170,60	0,08
Deutschland	193,23	193,67	192,83	192,70	-0,13
Estland	177,96	179,33	179,89	180,90	1,01
Spanien	215,74	216,54	217,95	205,38	-12,57
Frankreich	187,00	192,00	196,00	198,00	2,00
Kroatien	181,52	179,44	175,62	173,07	-2,55
Irland	187,53	187,54	187,99	191,93	3,94
Zypern	218,18	217,47	216,28	216,91	0,63
Lettland	185,31	185,69	187,52	187,39	-0,13
Litauen	185,77	186,83	188,53	187,68	-0,85
Luxemburg	187,48	187,96	186,97	-	-
Ungarn	192,26	189,08	190,99	192,78	1,79
Niederlande	168,77	168,61	168,65	168,94	0,29
ÖSTERREICH	203,63	204,99	205,64	206,25	0,61
Polen	193,45	191,55	188,87	192,05	3,18
Portugal	218,67	222,22	223,63	226,34	2,71
Rumänien	218,06	212,87	204,78	200,20	-4,58
Slowenien	207,54	205,08	207,43	205,78	-1,65
Slowakei	194,11	188,32	190,27	190,34	0,07
Finnland	208,25	208,45	208,17	210,47	2,30
Schweden	227,57	227,94	232,45	-	-
<b>EU</b>	<b>192,46</b>	<b>193,15</b>	<b>193,12</b>	<b>192,70</b>	<b>-0,42</b>

 Quelle: [http://ec.europa.eu/agriculture/market-observatory/meat/pigmeat/statistics\\_en.htm](http://ec.europa.eu/agriculture/market-observatory/meat/pigmeat/statistics_en.htm), Europäische Kommission

## 5) Ferkel (EUR/Stück)

Woche bis:	03.07.2022	10.07.2022	17.07.2022	24.07.2022	Vorwoche ±
Belgien	48,25	46,25	48,00	48,00	0,00
Dänemark	53,90	55,10	55,09	55,08	-0,01
Deutschland	46,30	46,30	46,30	46,30	0,00
Spanien	43,45	44,45	45,45	45,95	0,50
Frankreich	38,25	37,75	37,00	37,50	0,50
Kroatien	54,28	54,34	54,39	54,38	-0,01
Italien	82,20	82,20	82,20	-	-
Lettland	-	36,68	29,32	30,68	1,36
Ungarn	-	-	54,55	55,57	1,02
Niederlande	33,50	33,50	33,50	33,50	0,00
Portugal	44,00	45,00	45,00	45,00	0,00
Finnland	41,41	41,68	42,60	42,97	0,37
Schweden	84,40	82,30	84,99	-	-
<b>EU</b>	<b>47,54</b>	<b>47,85</b>	<b>47,96</b>	<b>48,20</b>	<b>48,20</b>

Quelle: [http://ec.europa.eu/agriculture/market-observatory/meat/pigmeat/statistics\\_en.htm](http://ec.europa.eu/agriculture/market-observatory/meat/pigmeat/statistics_en.htm), Europäische Kommission

## M) Preisentwicklung diverser Länder für Schlachtvieh

### 1) Deutschland gesamt: frei Schlachtstätte je kg SG in EUR ohne MwSt.

Woche bis:	10.07.2022	17.07.2022	24.07.2022	31.07.2022	Vorw. ±
Jungstiere U3	4,81	4,87	4,88	4,91	0,03
Jungstiere R3	4,74	4,80	4,82	4,86	0,04
Jungstiere O3	4,51	4,55	4,58	4,62	0,04
Kalbinnen R3	4,99	5,04	5,06	5,08	0,02
Kühe R3	4,73	4,75	4,75	4,73	-0,02
Kühe O3	4,60	4,62	4,61	4,63	0,02
Kälber E-P	5,11	5,12	5,18	5,30	0,12
Schweine S	1,93	1,92	1,92	1,92	0,00
Schweine E	1,90	1,89	1,89	1,88	-0,01
Lämmer, pauschal	8,28	7,85	7,88	7,85	-0,03

Quelle: Bundesministerium für Ernährung, Landwirtschaft und Verbraucherschutz (BLE, Deutschland)

### 2) Preise frei Schlachtstätte in Bayern\*) (EUR/kg Schlachtgewicht)

Woche bis:	10.07.2022	17.07.2022	24.07.2022	31.07.2022	Vorw. ±
Jungstiere U3	4,84	4,90	4,89	4,88	-0,01
Jungstiere R3	4,79	4,83	4,84	4,82	-0,02
Jungstiere E-P	4,79	4,84	4,85	4,83	-0,02
Kalbinnen U3	5,01	5,06	5,07	5,06	-0,01
Kalbinnen R3	4,95	5,00	5,02	5,01	-0,01
Kalbinnen E-P	4,90	4,95	4,95	4,95	0,00
Kühe U3	4,87	4,90	4,93	4,91	-0,02
Kühe R3	4,71	4,73	4,73	4,72	-0,01
Kühe E-P	4,51	4,55	4,56	4,50	-0,06
Schweine E	1,89	1,87	1,89	1,89	0,00
Schweine S-P	1,90	1,89	1,90	1,90	0,00

\*) Abrechnung erfolgt bei Rindern und Schweinen nach Warmgewicht

Quelle: Bayerischer Bauernverband

### 3) Italien: Marktbericht Markt Modena - Preise in EUR/kg LG (exkl. USt.)

Nutzkälber/Einsteller	04.07.2022	11.07.2022	18.07.2022	25.07.2022	01.08.2022
Nutzkälber/Fleischrasse Extra Qual.	5,00-5,70	5,00-5,70	4,90-5,60	4,80-5,50	4,80-5,50
Nutzkälber/Fleischrasse	3,33-4,10	3,33-4,10	3,23-4,00	3,13-3,90	3,08-3,85
Einsteller/Limousin	3,56-3,69	3,53-3,66	3,51-3,64	3,51-3,64	3,51-3,64
Einsteller/Kreuzungen	3,46-3,60	3,43-3,57	3,41-3,55	3,41-3,55	3,41-3,55
Schlachtrinder/Jungstiere	04.07.2022	11.07.2022	18.07.2022	25.07.2022	01.08.2022
Limousin	3,45-3,52	3,45-3,52	3,45-3,52	3,45-3,52	3,45-3,52
Charolais u. Kreuzungen Extra Qual.	3,27-3,35	3,27-3,35	3,27-3,35	3,27-3,35	3,27-3,35
Schwarzbunte 1. Qual.	1,91-2,01	1,96-2,06	1,96-2,06	1,96-2,06	1,96-2,06
Schlachtrinder/Kalbinnen	04.07.2022	11.07.2022	18.07.2022	25.07.2022	01.08.2022
Limousin	3,42-3,47	3,42-3,47	3,42-3,47	3,42-3,47	3,42-3,47
Fleischrasse u. Kreuzungen	3,21-3,26	3,21-3,26	3,21-3,26	3,21-3,26	3,21-3,26

Quelle: www.borsamercimodena.it, Borsa Merci di Modena

**Marktbericht Markt Modena - Fleischpreise in EUR/kg**

<b>Jungstierfleisch/Hälften</b>	<b>04.07.2022</b>	<b>11.07.2022</b>	<b>18.07.2022</b>	<b>25.07.2022</b>	<b>01.08.2022</b>
Extra Qualität	6,58-6,78	6,58-6,78	6,58-6,78	6,58-6,78	6,58-6,78
1. Qualität	6,08-6,58	6,08-6,58	6,08-6,58	6,08-6,58	6,08-6,58
2. Qualität	5,68-6,03	5,68-6,03	5,68-6,03	5,68-6,03	5,68-6,03
<b>Kalbinnenfleisch/Hälften</b>	<b>04.07.2022</b>	<b>11.07.2022</b>	<b>18.07.2022</b>	<b>25.07.2022</b>	<b>01.08.2022</b>
Extra Qualität	6,45-6,62	6,45-6,62	6,45-6,62	6,45-6,62	6,45-6,62
1. Qualität	5,94-6,24	5,94-6,24	5,94-6,24	5,94-6,24	5,94-6,24
2. Qualität	5,74-5,94	5,74-5,94	5,74-5,94	5,74-5,94	5,74-5,94

Quelle: www.borsamermodena.it, Borsa Merci di Modena

**4) Italien: Richtpreis Schlachtschweine in EUR/kg**

<b>Notierung vom:</b>	<b>14.07.2022</b>	<b>21.07.2022</b>	<b>28.07.2022</b>
Schlachtschweine 130 - 144 kg LG	1,59	1,62	-

Quelle: www.listinicum.it, Commissione Unica Nazionale

**5) Niederlande: Schweine und Ferkel in EUR/kg**

<b>Woche bis:</b>	<b>24.07.2022</b>	<b>31.07.2022</b>	<b>07.08.2022</b>
Vion, ab Hof, inkl. USt., in EUR/kg SG Basispreis 56 % MFA, Typ A, 78 - 100 kg	1,90	1,90	1,91
Ferkel (BestPigletPrice), EUR/Stück	41,50	41,50	41,50

Quelle: VDE Varkenshandel

**6) Dänemark: Produzentenpreise**

<b>Woche bis:</b>	<b>24.07.2022</b>	<b>31.07.2022</b>	<b>07.08.2022</b>
Schlachtschweine, 61 % MFA in EUR/kg	1,51	1,51	1,54

Quelle: Danish Crown

**7) Frankreich: Schweine in EUR/kg SG, ab Hof**

<b>Woche bis:</b>	<b>24.07.2022</b>	<b>31.07.2022</b>	<b>07.08.2022</b>
Bretagne, 56 % Fleischanteil Montag	1,863	1,867	1,883
Donnerstag	1,866	1,879	-

Quelle: www.marche-porc-breton.com, Marché du Porc Breton

**8) Spanien: Mercolleida, Notierungen in EUR**

<b>Notierung vom:</b>	<b>14.07.2022</b>	<b>21.07.2022</b>	<b>28.07.2022</b>
Schweine in EUR/kg LG (Cerdo Selecto)	1,69	1,70	1,70
Ferkel (20 kg) in EUR/Stück (Precio Base Lleida)	39,00	40,00	41,00

Quelle: www.llotjellpuig.com

Der Marktbericht Vieh und Fleisch erscheint wöchentlich.

Dieser Bericht ist auf der Webseite der  
Agrarmarkt Austria ([www.ama.at](http://www.ama.at)) im Internet verfügbar.

Die nächste Ausgabe wird voraussichtlich am 11. August 2022 erscheinen.

### **Impressum**

Informationen gemäß § 5 E-Commerce Gesetz und Offenlegung gemäß § 25 Mediengesetz

Medieninhaber, Herausgeber, Vertrieb: Agrarmarkt Austria

Redaktion: GB I/Abt. 3 – Referat 08

Dresdner Straße 70

1200 Wien

UID-Nr.: ATU16305503

Telefon: +43 50 3151-248

Fax: +43 50 3151-396

E-Mail: [preismeldungen@ama.gv.at](mailto:preismeldungen@ama.gv.at)

Vertretungsbefugt:

Dipl.-Ing. Günter Griesmayr, Vorstandsvorsitzender und Vorstand für den Geschäftsbereich II

Dr. Richard Leutner, Vorstand für den Geschäftsbereich I

Die Agrarmarkt Austria ist eine gemäß § 2 AMA-Gesetz 1992, BGBl. Nr. 376/1992, eingerichtete juristische Person öffentlichen Rechts, deren Aufgaben im § 3 festgelegt sind. Sie unterliegt gemäß § 25 AMA-Gesetz der Aufsicht der Bundesministerin für Landwirtschaft, Regionen und Tourismus.

Hersteller: Eigendruck

Bildnachweis: [www.pixabay.com](http://www.pixabay.com)

Verlagsrechte: Die in dieser Broschüre veröffentlichten Beiträge sind urheberrechtlich geschützt. Alle Rechte sind vorbehalten. Nachdruck und Auswertung der von der AGRARMARKT AUSTRIA erhobenen Daten sind mit Quellenangabe gestattet. Alle Angaben ohne Gewähr.

Im Sinne des Gleichheitsgrundsatzes haben die Ausführungen in gleicher Weise für alle Geschlechter Geltung.