



AMA
AgrarMarkt Austria

Dresdner Straße 70, 1200 Wien

K-Ö
Gemäß des § 3 Abs. 1 Z 1 des AMA-Gesetzes 1992 (BGBl. Nr. 376/1992 i. d. g. F.)
Quality Austria - Zertifiziertes Qualitätsmanagement-System nach ONORM EN ISO 9001 REG. Nr. 01537/0
CIS - Zertifiziertes Informationssicherheits-Managementsystem nach ISO/IEC 27001 REG Nr. 35/0

www.ama.at



Marktbericht

VIEH UND FLEISCH | 16. Woche | 14.04.2014 – 20.04.2014

16. AUSGABE 2014

Marktübersicht

Preisbericht Österreich

Preisentwicklung Schlachtvieh

Markt und Preise international

I N H A L T

I.....	MARKTÜBERSICHT.....	3
II.....	PREISBERICHT ÖSTERREICH.....	4
	A) Preisbericht.....	4
	B) Preisbericht – Zukauf EU.....	7
III.....	MARKT ÖSTERREICH.....	8
	C) Daten aus der Rinderdatenbank.....	8
	D) Vermarktung von Nutzkälbern und Einstellrindern in Österreich.....	9
	E) Zuchtrinderverkäufe.....	9
IV.....	GRAFIK ÖSTERREICH.....	10
	F) Schlachtstierpreise (E-P).....	10
	G) Schlachtkalbinnenpreise (E-P).....	10
	H) Schlachtkuhpreise (E-P).....	10
	I) Schweinehälftenpreise (S-P).....	11
	J) Vergleich der Notierungspreise für Ferkel bzw. Schweine.....	11
	K) Schlachtkälberpreise.....	11
V.....	MARKT UND PREISE INTERNATIONAL.....	12
	L) EU-Preisspiegel für Schlachtvieh.....	12
	M) Preisentwicklung diverser Länder für Schlachtvieh in Euro.....	15
	N) Erstattungen für Exporte nach Drittländern.....	16

I MARKTÜBERSICHT

Schlachtrinderpreise auf Talfahrt

Der durchschnittliche Auszahlungspreis der Schlachthöfe (E-P) für Jungstiere sinkt in der Berichtswoche um 5 Cent je kg. Es kommt zu einem Preis von EUR 3,65 je kg. Dieser liegt um 5,7 % unter dem Niveau des Vorjahres.

Für Schlachtkühe wird um 2 Cent je kg weniger bezahlt. Der Preis liegt derzeit bei EUR 2,70 je kg und um 12,1 % unter dem Vorjahresniveau.

Der Preis für Kalbinnen sinkt in der Berichtswoche um 8 Cent je kg. Dieser Durchschnittspreis liegt derzeit bei EUR 3,46 je kg und um 4,4 % unter der Linie des Vorjahres.

Bei Schlachtkälbern sinkt der Preis um 6 Cent auf EUR 5,26 je kg. Im Vergleich zur Vorjahreswoche ergibt das ein Minus von 7,7 %.

Preiserwartungen für die 17. KW:

Laut Österreichischer Rinderbörse ist bei heimischen Jungstieren das Angebot rückläufig und die Nachfrage stabil. Bei weiblichen Schlachtrindern bleibt das Angebot knapp und die Nachfrage rege. In der 17. Kalenderwoche sind die Preise in allen Kategorien unverändert. Bei Schlachtkälbern nimmt das Angebot ab. Bei einer etwas ruhigeren Nachfrage tendieren die Preise ebenfalls seitwärts.

Das Angebot wird EU-weit sowohl bei Jungstieren als auch bei weiblichen Schlachtrindern als begrenzt beurteilt. Bei Jungstieren fällt die Nachfrage nach den Osterfeiertagen ruhiger aus. Die Nachfrage nach weiblichen Schlachtrindern bleibt rege. Die Preise sind in allen EU-Ländern stabil.

Gedämpfte Nachfrage nach Schweinen

Der Durchschnittspreis (S-P) für Schlachtschweine sinkt in der Berichtswoche um 1 Cent je kg. Dieser liegt derzeit bei EUR 1,68 je kg und um 1,8 % unter dem Vorjahrespreis. Laut Österreichischer Schweinebörse überträgt sich die getrübtete Stimmung in Deutschland wie üblich sehr rasch auf den heimischen Fleischmarkt. In der Folge sinkt die Kauflust der Schlachtbetriebe. Die routinemäßigen Bestellungen gehen um 20 % zurück, der Rest wird je nach Tagesgeschäft kurzfristig geordert. Durchschnittliche Schlachtgewichte um die 97 kg signalisieren den Abnehmern auch, dass für den derzeitigen Marktverlauf ausreichend Schweine zur Verfügung stehen. Vor diesem Hintergrund musste der Abnehmerforderung nach einer Preisreduzierung Rechnung getragen werden. Die Mastschweine-Notierung der Schweinebörse wurde somit ab 17. April um 3 Cent auf EUR 1,59 je kg reduziert. Dieses Niveau bleibt auch für den Zeitraum von 24. bis 30. April gültig.

Der Preis für Zuchtsauen bleibt in der Berichtswoche unverändert bei EUR 1,29 je kg. Im Vergleich zu 2013 ergibt sich ein Plus von 0,8 %.

Rückgang der Ferkelproduktion

Auf dem österreichischen Ferkelmarkt herrschen, wie in weiten Teilen Europas, stabile Verhältnisse. Die Notierung bleibt unverändert bei EUR 2,75 je kg. In Deutschland gibt die Nachfrage wegen der Preiskorrektur bei Schlachtschweinen leicht nach. Durch das nach wie vor unterdurchschnittliche Ferkelangebot läuft der Absatz im gesamten EU-Raum aber weiterhin flott. Neueste Umfragen gehen von einem um 3 bis 5 % geringeren Produktionsvolumen in der europäischen Ferkelerzeugung aus. Dies könnte ausreichen, um die sonst häufig angespannte Vermarktungssituation ab Mitte April deutlich besser als in den letzten Jahren bewältigen zu können. Entscheidend wird allerdings die Entwicklung der Nachfrage seitens der Mäster in den nächsten Wochen und Monaten sein.

EU-Schweinemarkt uneinheitlich

Der EU-Schweinemarkt präsentiert sich uneinheitlich. In Frankreich und Italien setzt sich der freundliche Trend der letzten Wochen fort. Die Rücknahme der deutschen Notierung um 5 Cent je kg zieht dagegen die Preise in einigen Nachbarländern mit nach unten. Neben der feiertagsbedingt fehlenden Schlachtkapazität wurde das Minus in Deutschland auch mit dem nass-kalten Wetter begründet. Allerdings dürfte die Korrektur zu stark ausgefallen sein. In der neuen Schlachtwoche wird der Rückgang mit einem Plus von 2 Cent je kg teilweise wieder aufgeholt. Somit liegt der Vereinigungspreis ab 24. April bei EUR 1,60 je kg.

II PREISBERICHT ÖSTERREICH

A) Preisbericht für die 16. Woche 2014, das ist der Zeitraum vom 14. April 2014 bis 20. April 2014

1) Frei Rampe Preise (EUR/kg, exkl. USt) und Umsatzmengen (Stück) der meldepflichtigen Schlachthöfe

	15. Woche 2014		16. Woche 2014		Vorwoche ±	16. KW 13
	EUR/kg	Stück	EUR/kg	Stück	EUR/kg	EUR/kg
Österreich ¹⁾						
Jungstiere U3	3,74	941	3,69	845	-0,05	3,91
Jungstiere R3	3,68	338	3,61	317	-0,07	3,85
Jungstiere E-P	3,70	3.264	3,65	3.086	-0,05	3,87
Ochsen U3	3,78	41	3,78	33	0,00	4,15
Ochsen R3	3,65	65	3,59	46	-0,06	3,93
Ochsen E-P	3,65	197	3,59	133	-0,06	4,04
Kühe R3	2,84	321	2,87	363	0,03	3,17
Kühe O3	2,66	128	2,58	131	-0,08	3,01
Kühe E-P	2,72	1.925	2,70	1.954	-0,02	3,07
Kalbinnen U3	3,68	268	3,58	185	-0,10	3,75
Kalbinnen R3	3,58	302	3,49	246	-0,09	3,63
Kalbinnen E-P	3,54	944	3,46	800	-0,08	3,62
Schweine S ²⁾	1,73	47.739	1,73	48.743	0,00	1,75
Schweine E ²⁾	1,61	21.322	1,60	22.667	-0,01	1,63
Schweine U ²⁾	1,40	1.163	1,39	1.389	-0,01	1,42
Schweine S-P ²⁾	1,69	70.250	1,68	72.811	-0,01	1,71
Z-Sauen	1,29	811	1,29	818	0,00	1,28
Kälber E-P ³⁾	5,32	761	5,26	519	-0,06	5,70
Jungrinder E-P ³⁾	4,26	222	4,34	249	0,08	4,39

Quelle: Meldungen der Schlachthöfe gem. § 3 (3) Vieh-Meldeverordnung

	15. Woche 2014		16. Woche 2014		Vorwoche ±	16. KW 13
	EUR/kg	Stück	EUR/kg	Stück	EUR/kg	EUR/kg
Niederösterreich						
Jungstiere U3	3,72	284	3,68	218	-0,04	3,89
Jungstiere R3	3,67	67	3,58	64	-0,09	3,81
Jungstiere E-P	3,69	917	3,63	811	-0,06	3,86
Ochsen U3	-	-	-	-	-	-
Ochsen R3	-	-	-	-	-	-
Ochsen E-P ⁴⁾	-	-	-	-	-	-
Kühe R3	2,72	76	2,81	107	0,09	3,13
Kühe O3	2,63	28	2,51	27	-0,12	2,93
Kühe E-P	2,69	412	2,73	446	0,04	3,10
Kalbinnen U3	3,68	82	3,62	60	-0,06	3,66
Kalbinnen R3	3,53	55	3,47	66	-0,06	3,47
Kalbinnen E-P	3,58	210	3,51	222	-0,07	3,57
Schweine S ²⁾	1,74	7.680	1,74	8.253	0,00	1,74
Schweine E ²⁾	1,61	3.231	1,61	3.707	0,00	1,61
Schweine U ²⁾	1,40	232	1,40	268	0,00	1,40
Schweine S-P ²⁾	1,70	11.146	1,69	12.230	-0,01	1,69
Z-Sauen	1,29	137	1,28	186	-0,01	1,27
Kälber E-P ³⁾	-	-	-	-	-	-
Jungrinder E-P ³⁾	-	-	-	-	-	-

Quelle: Meldungen der Schlachthöfe gem. § 3 (3) Vieh-Meldeverordnung

Frei Rampe Preise (EUR/kg, exkl. USt) und Umsatzmengen (Stück) der meldepflichtigen Schlachthöfe

	15. Woche 2014		16. Woche 2014		Vorwoche ±	16. KW 13
	EUR/kg	Stück	EUR/kg	Stück	EUR/kg	EUR/kg
Oberösterreich						
Jungstiere U3	3,77	469	3,72	465	-0,05	3,92
Jungstiere R3	3,71	200	3,64	199	-0,07	3,85
Jungstiere E-P	3,73	1.491	3,67	1.586	-0,06	3,87
Ochsen U3	-	-	-	-	-	-
Ochsen R3	-	-	-	-	-	-
Ochsen E-P ⁴⁾	-	-	-	-	-	-
Kühe R3	2,85	133	2,88	148	0,03	3,19
Kühe O3	2,60	41	2,49	45	-0,11	3,06
Kühe E-P	2,76	712	2,72	734	-0,04	3,10
Kalbinnen U3	3,76	100	3,58	81	-0,18	3,77
Kalbinnen R3	3,65	154	3,55	120	-0,10	3,66
Kalbinnen E-P	3,63	420	3,51	363	-0,12	3,66
Schweine S ²⁾	1,75	18.760	1,74	18.261	-0,01	1,77
Schweine E ²⁾	1,63	8.112	1,62	7.830	-0,01	1,65
Schweine U ²⁾	1,43	339	1,43	394	0,00	1,45
Schweine S-P ²⁾	1,71	27.225	1,70	26.487	-0,01	1,73
Z-Sauen	1,30	282	1,30	253	0,00	1,30
Kälber E-P ³⁾	-	-	-	-	-	-
Jungrinder E-P ³⁾	-	-	-	-	-	-

Quelle: Meldungen der Schlachthöfe gem. § 3 (3) Vieh-Meldeverordnung

	15. Woche 2014		16. Woche 2014		Vorwoche ±	16. KW 13
	EUR/kg	Stück	EUR/kg	Stück	EUR/kg	EUR/kg
Steiermark						
Jungstiere U3	3,73	88	3,66	74	-0,07	3,92
Jungstiere R3	3,64	43	3,58	28	-0,06	3,89
Jungstiere E-P	3,69	418	3,63	337	-0,06	3,89
Ochsen U3	-	-	-	-	-	-
Ochsen R3	-	-	-	-	-	-
Ochsen E-P ⁴⁾	-	-	-	-	-	-
Kühe R3	2,94	29	2,99	36	0,05	3,19
Kühe O3	2,73	18	2,68	20	-0,05	3,02
Kühe E-P	2,69	203	2,76	200	0,07	3,09
Kalbinnen U3	3,57	44	3,57	23	0,00	3,87
Kalbinnen R3	3,46	54	3,46	32	0,00	3,66
Kalbinnen E-P	3,48	133	3,40	91	-0,08	3,67
Schweine S ²⁾	1,72	20.102	1,71	21.017	-0,01	1,74
Schweine E ²⁾	1,60	9.565	1,59	10.668	-0,01	1,61
Schweine U ²⁾	1,39	572	1,38	698	-0,01	1,40
Schweine S-P ²⁾	1,68	30.247	1,66	32.390	-0,02	1,69
Z-Sauen	1,29	368	1,29	369	0,00	1,28
Kälber E-P ³⁾	-	-	-	-	-	-
Jungrinder E-P ³⁾	-	-	-	-	-	-

1) Inkl. Salzburg und Kärnten, aus Datenschutzgründen können diese Preise und Umsatzmengen nicht veröffentlicht werden.

2) Abrechnung erfolgt nach Warmgewicht.

3) Inkl. Tirol und Vorarlberg, aus Datenschutzgründen können Bundesländerpreise und Umsatzmengen nicht veröffentlicht werden.

4) Aus Datenschutzgründen können Bundesländerwerte der einzelnen Qualitätsklassen nicht veröffentlicht werden.

Quelle: Meldungen der Schlachthöfe gem. § 3 (3) Vieh-Meldeverordnung

2) Notierungspreise in EUR/kg (exkl. USt.):

	10.04 – 16.04. 2014	17.04 – 23.04. 2014	24.04 – 30.04. 2014
Mastschw. 56% MFA (notiert frei Rampe)	1,62	1,59	1,59
Zuchten (notiert frei Rampe)	1,39	1,39	1,39

	14. Woche 2014	15. Woche 2014	16. Woche 2014	17. Woche 2014
ÖHYB-Ferkel bis 25 kg	2,65	2,75	2,75	2,75

Quelle: Erzeugergemeinschaften

3) Schafpreise in EUR/kg (exkl. USt.) für Frischware:

	13. Woche 2014	14. Woche 2014	15. Woche 2014	16. Woche 2014
Schlachtlämmer (17-22 kg SG)	5,25	5,35	5,48	5,49

Quelle: Meldungen von Schlachtbetrieben und Verbänden gem. § 3 (3 + 4) Vieh-Meldeverordnung

4) Verkaufspreise für Schafe in EUR/kg (exkl. USt.) für die 15. Woche 2014:

Lebendpreis	Stück	Gesamtgewicht	Durchschnittspreis
Lämmer Kategorie I	1.333	51.081,67	2,18
Lämmer Kategorie I (Bio)	36	1.593,00	2,48
Lämmer Kategorie II / III	123	4.428,00	1,79
Lämmer Kategorie II / III (Bio)	-	-	-
Altschafe / Altwidder	138	11.022,75	0,61
Altziegen / Altböcke	11	587,10	0,68
Kitze	1.563	20.171,50	3,25
Kitze (Bio)	-	-	-
Fleischpreise	Stück	Gesamtgewicht	Durchschnittspreis
Lämmer Kategorie I	862	16.809,66	5,27
Lämmer Kategorie I (Bio)	715	14.986,31	5,69
Lämmer Kategorie II / III	-	-	-
Altschafe / Altwidder	-	-	-
Kitze	381	3.264,40	7,57
Kitze (Bio)	180	1.639,48	9,00

Quelle: Österreichische Schaf- und Ziegenbörse reg. Gen. m. b. H.

5) Preis- bzw. Markterwartungen für Schlachtrinder in EUR/kg, exkl. USt.:

	16. Woche 2014	17. Woche 2014
Jungstiere HK R2/3	3,38	3,38
Kalbin HK R2/3	3,18	3,18
Kuh HK R2/3	2,41	2,41
Schlachtkälber HK R2/3	5,15	5,15

 Quelle: www.rinderboerse.at
6) Marktpreise für Futtermittelmischungen in EUR/100kg ohne USt. – frei Betrieb:

	Jänner 2014	Februar 2014	± Vormonat	Feb. 2013
Rinderfutter (18% Eiweiß, Energiestufe 4)	26,94	27,02	0,08	31,05
Schweinemastfutter (Alleinfutter)	28,51	28,41	-0,10	34,21

Quelle: AMA

B) Preisbericht – Zukauf EU* für den Monat Februar 2014, das ist der Zeitraum vom 03. Februar 2014 bis 02. März 2014

1) Preise (EUR/kg, exkl. USt.) und Umsatzmengen (Stück) der meldepflichtigen Schlachthöfe

	Jänner 2014		Februar 2014		± Vormonat	Feb. 2013
	EUR/kg	Stück	EUR/kg	Stück	EUR/kg	EUR/kg
Deutschland						
Stierfleisch E-P	3,40	12	3,20	1	-0,20	3,16
Kühe E-P	2,27	3	1,78	3	-0,49	-
Schweine S-P **	1,57	29.950	1,58	28.585	0,01	1,68
Slowenien						
Jungstiere E-P	3,51	430	3,42	361	-0,09	3,78
Stierfleisch E-P	3,35	79	3,22	63	-0,13	3,63
Kühe E-P	2,43	806	2,49	660	0,06	2,84
Kalbinnen E-P	3,36	219	3,38	221	0,02	3,45
Schweine S-P **	1,55	1.425	1,55	2.244	0,00	1,62
Tschechien						
Jungstiere E-P	3,33	2.081	3,32	1.896	-0,01	3,64
Stierfleisch E-P	3,20	238	3,21	136	0,01	3,51
Kühe E-P	2,51	2.132	2,52	1.533	0,01	2,99
Kalbinnen E-P	2,97	403	3,04	304	0,07	3,30
Schweine S-P **	1,47	801	1,52	1.751	0,05	1,64
Slowakei						
Jungstiere E-P	3,17	204	3,31	313	0,14	3,58
Stierfleisch E-P	2,95	87	3,12	75	0,17	3,32
Kühe E-P	2,33	768	2,36	635	0,03	2,85
Kalbinnen E-P	2,58	93	2,57	65	-0,01	2,99
Ungarn						
Jungstiere E-P	3,35	596	3,27	534	-0,08	3,46
Stierfleisch E-P	3,11	78	3,25	97	0,14	3,41
Kühe E-P	2,45	252	2,41	533	-0,04	2,85
Kalbinnen E-P	3,18	124	3,19	152	0,01	3,45
Schweine S-P **	1,55	5.606	1,55	5.091	0,00	1,64
Rumänien						
Stierfleisch E-P	3,40	22	-	-	-	3,45
Dänemark						
Stierfleisch E-P	3,00	1	-	-	-	-
Schweine S-P **	1,55	180	1,52	719	-0,03	1,64
Frankreich						
Kühe E-P	2,00	1	-	-	-	2,43
Italien						
Kühe E-P	2,55	1	-	-	-	-
Kroatien						
Schweine S-P **	1,55	341	-	-	-	-

* Schlachttiere wurden aus EU-Staaten lebend zugekauft und in Österreich geschlachtet.

** Abrechnung erfolgt nach Warmgewicht.

Quelle: Meldungen der Schlachthöfe gem. § 3 (3) Vieh-Meldeverordnung

III MARKT ÖSTERREICH

C) Daten aus der Rinderdatenbank

2014		Jän.	Feb.	März	April	Mai	Juni	Juli	Aug.	Sept.	Okt.	Nov.	Dez.	Jahr				
Schlachtungen bis 8 Monate																		
AT ¹⁾	♂	3.623	3.369											6.992				
	♀	2.501	2.319											4.820				
andere Länder ²⁾	♂	3	0											3				
	♀	1	0											1				
Schlachtungen über 8 Monate																		
AT ¹⁾	♂	22.315	19.780											42.095				
	♀	23.051	18.715											41.766				
andere Länder ²⁾	♂	4.503	4.099											8.602				
	♀	5.073	4.573											9.646				
Schlachtungen gesamt																		
AT ¹⁾	♂	25.938	23.149											49.087				
	♀	25.552	21.034											46.586				
	gesamt	51.490	44.183											95.673				
andere Länder ²⁾	♂	4.506	4.099											8.605				
	♀	5.074	4.573											9.647				
	gesamt	9.580	8.672											18.252				
Versendungen und Exporte von Lebendrindern in Stück																		
in andere Länder	♂	7.313	5.488											12.801				
	♀	4.473	3.231											7.704				
Zugänge und Importe von Lebendrindern in Stück																		
andere Länder	♂	14	29											43				
	♀	28	34											62				
Schlachtungen gesamt, getrennt nach Herkunftsländern für Jänner bis Februar 2014																		
	CH	CZ	DE	DK	ES	FR	HR	HU	IT	LT	LU	NL	PL	RO	SI	SK	UK	ges.
♂	2	4.420	29	4	0	9	0	1.524	2	0	1	6	0	159	1.034	1.415	0	8.605
♀	2	5.067	35	5	0	13	0	1.271	6	0	0	6	0	3	1.669	1.570	0	9.647
gesamt	4	9.487	64	9	0	22	0	2.795	8	0	1	12	0	162	2.703	2.985	0	18.252
in %	0,02	51,98	0,35	0,05	0,00	0,12	0,00	15,31	0,04	0,00	0,01	0,07	0,00	0,89	14,81	16,35	0,00	100,00

1) Geburt und Schlachtung der Rinder in Österreich

2) Geburt der Rinder nicht in Österreich, geschlachtet in Österreich; 2012 wurden 98,90% der Rinder direkt zur Schlachtung nach Österreich verbracht; 1,10% der Rinder wurden bereits vor der Schlachtung in Österreich gehalten.

AT= Österreich, ♂= männlich, ♀=weiblich, BE= Belgien, BG= Bulgarien, CH= Schweiz, CZ= Tschechien, DE= Deutschland, DK= Dänemark, EE= Estland, EL= Griechenland, ES= Spanien, FR= Frankreich, HR= Kroatien, HU= Ungarn, IE= Irland, IT= Italien, LT= Litauen, LU= Luxemburg, LV= Lettland, NL= Niederlande, PL= Polen, PT= Portugal, RO= Rumänien, SE= Schweden, SI= Slowenien, SK= Slowakei, UK= Vereinigtes Königreich

Quelle: AMA

D) Vermarktung von Nutzkälbern und Einstellrindern in Österreich

1) Nutzkälber, Woche 15

	STIERKÄLBER			KUHKÄLBER		
	Stück	Ø Gewicht	Ø Preis/kg*)	Stück	Ø Gewicht	Ø Preis/kg*)
Fleckvieh	838	106,39	4,23	142	102,16	3,00
Braunvieh	8	87,75	1,95	1	113,00	3,10
Kreuzungen	20	106,95	4,33	24	104,63	3,38
Schwarzbunte	1	61,00	1,60			
Insgesamt	867	106,18	4,21	167	102,58	3,06
Differenz gegenüber der Vorwoche			-0,15			-0,08

*) Nettopreise in EUR (exkl. USt.), bis max. 150 kg

Quelle: Zuchtverbände, Nutzkälbermärkte

2) Einstellrinder, Woche 15

	FLECKVIEH			FLEISCHRASSE+KR		
	Stück	Ø Gewicht	Ø Preis/kg*)	Stück	Ø Gewicht	Ø Preis/kg*)
Insgesamt	32	205,63	3,00	2	202,00	3,39
Differenz gegenüber der Vorwoche			-0,07			-

*) Nettopreise in EUR (exkl. USt.)

Quelle: Zuchtverbände, Nutzkälbermärkte

E) Zuchtrinderverkäufe

1) Versteigerungen, Nettopreise

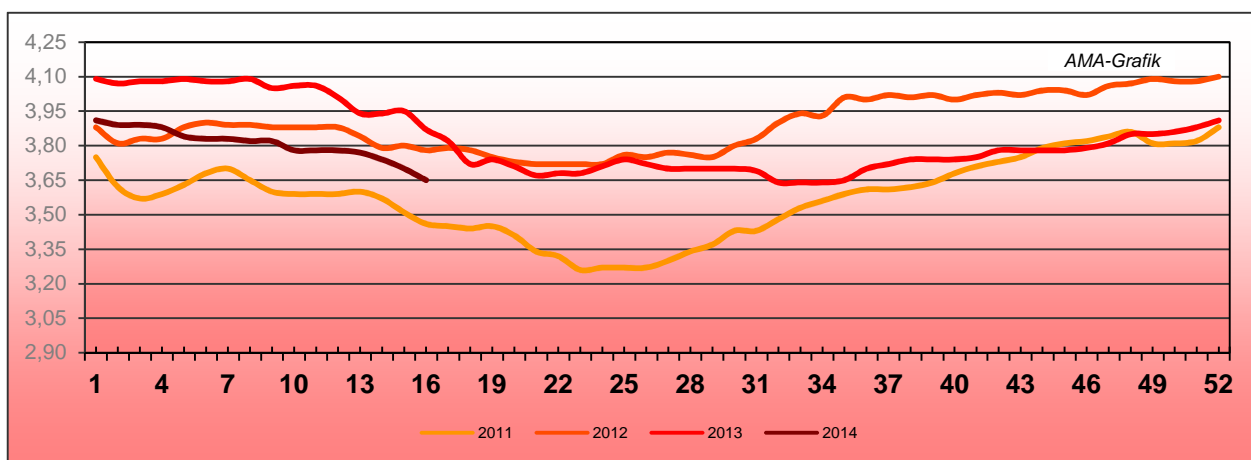
Rotholz, am 16. April 2014

	Rasse	Stückanzahl		Preis
		aufgetrieben	verkauft	
Stiere	Fleckvieh	-	4	1.862,50
Kühe	Fleckvieh	-	16	1.601,25
	Holstein	-	2	1.440,00
Kühe frischmelk	Fleckvieh	-	54	1.733,33
	Holstein	-	10	1.966,00
Erstlingskühe	Fleckvieh	-	60	1.798,67
	Holstein	-	18	1.977,78
Kalbinnen	Fleckvieh	-	129	1.811,01
	Holstein	-	3	1.800,00
Jungkalbinnen	Fleckvieh	-	3	1.020,00
Kälber	Fleckvieh	-	47	409,36
	Holstein	-	2	540,00

Quelle: Rinderzucht Tirol

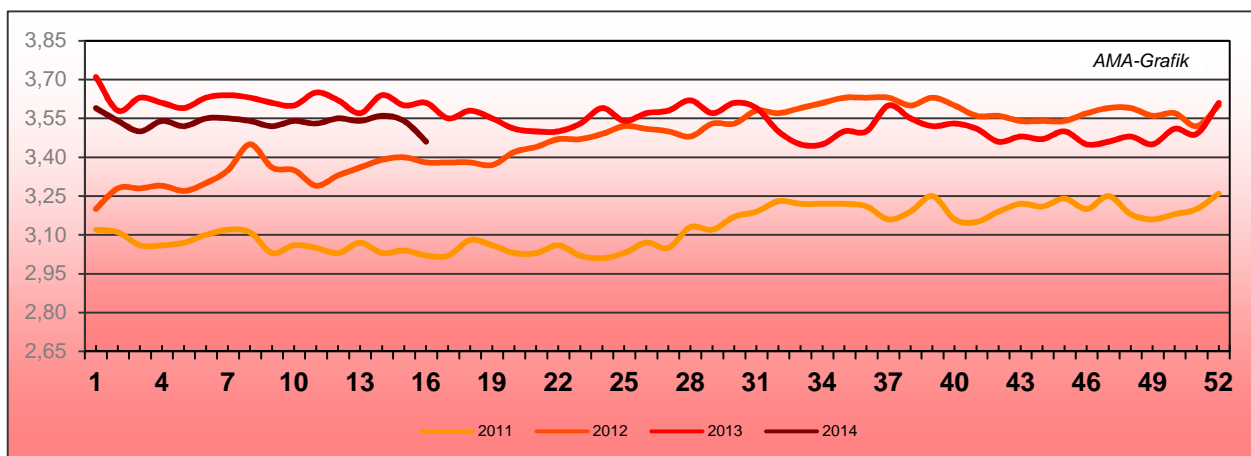
IV GRAFIK ÖSTERREICH

F) Schlachtstierpreise (E-P) in EUR/kg, exkl. USt.



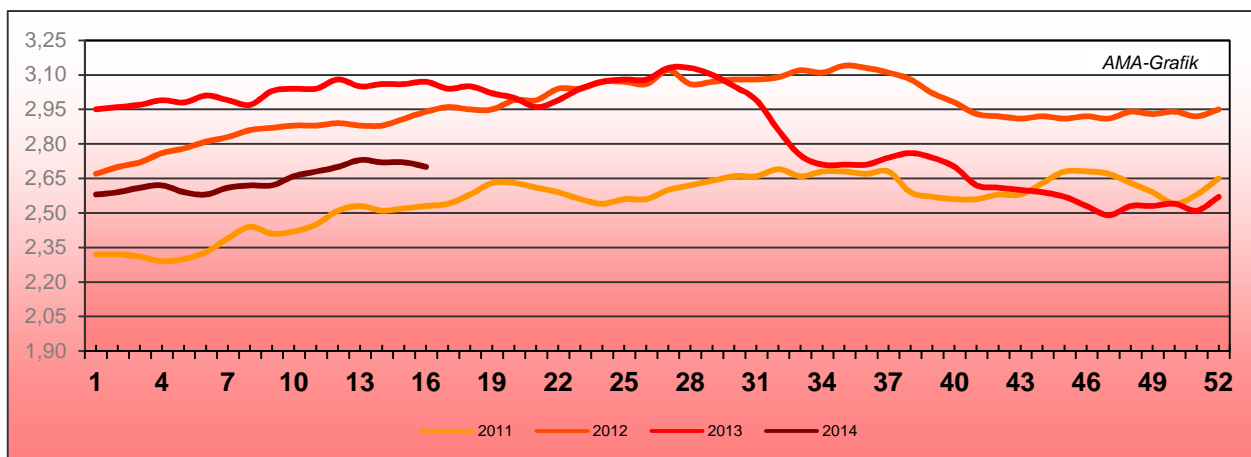
Quelle: AMA

G) Schlachtkalbinnenpreise (E-P) in EUR/kg, exkl. USt.



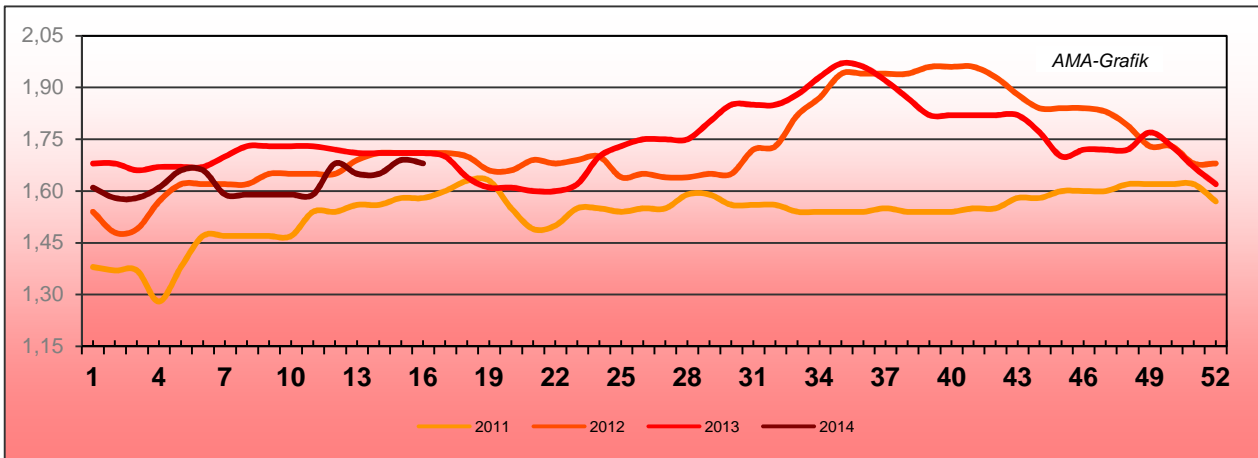
Quelle: AMA

H) Schlachtkuhpreise (E-P) in EUR/kg, exkl. USt.



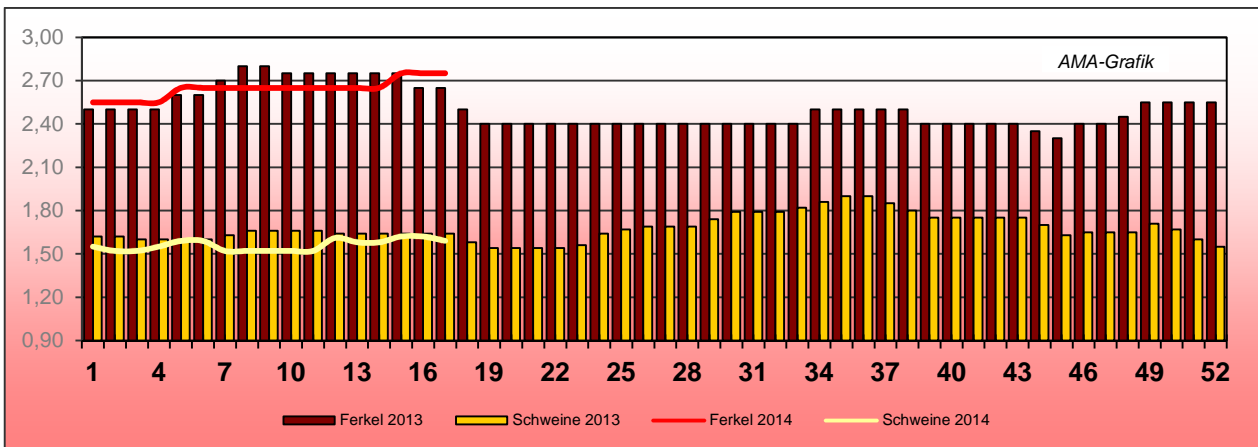
Quelle: AMA

I) Schweinehälftenpreise (S-P) in EUR/kg, exkl. USt.



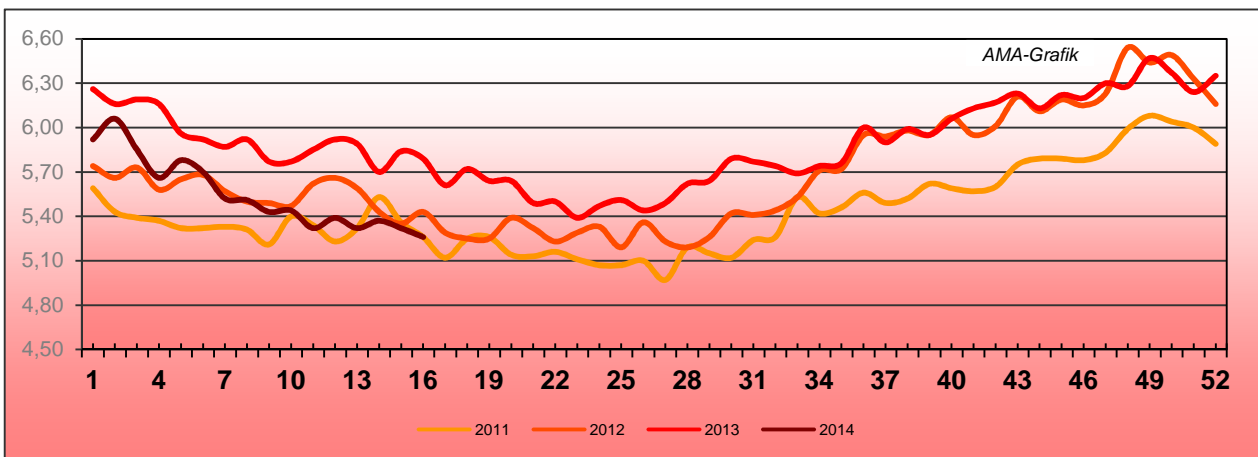
Quelle: AMA

J) Vergleich der Notierungspreise für Ferkel bzw. Schweine in EUR/kg, exkl. USt.



Quelle: Erzeugergemeinschaften

K) Schlachtkälberpreise in EUR/kg, exkl. USt.



Quelle: AMA

V MARKT UND PREISE INTERNATIONAL

L) EU-Preisspiegel für Schlachtvieh

1) Marktpreise für die Qualitätsklassen URO (EUR/100 kg Schlachtgewicht, kalt) der Mitgliedsländer

Woche bis:	Jungstierfleisch A UR(O)			Ochsenfleisch C UR(O)		
	30.03.2014	06.04.2014	13.04.2014	30.03.2014	06.04.2014	13.04.2014
Belgien	336,37	336,09	336,59	-	-	-
Bulgarien	-	-	-	-	-	-
Tschechien	315,36	314,95	314,08	-	-	-
Dänemark	394,20	403,67	401,09	-	-	-
Deutschland	372,36	367,15	360,01	-	-	-
Estland	279,40	295,93	283,50	-	-	-
Irland	-	-	-	379,74	380,37	378,61
Griechenland	424,16	419,06	434,01	-	-	-
Spanien	393,24	392,37	387,14	-	-	-
Frankreich	386,88	385,20	385,20	380,58	377,41	377,41
Kroatien	353,66	353,10	346,69	-	-	-
Italien	406,44	411,97	406,65	-	-	-
Zypern	-	-	-	-	-	-
Lettland	225,42	230,04	218,71	-	-	-
Litauen	268,68	258,82	275,55	-	-	-
Luxemburg	385,30	386,22	376,84	-	-	-
Ungarn	-	242,60	255,81	-	-	-
Malta	-	-	-	-	-	-
Niederlande	339,94	334,14	325,97	-	-	-
ÖSTERREICH	367,51	363,98	360,81	-	-	-
Polen	303,50	304,78	302,76	-	-	-
Portugal	379,72	378,74	378,38	-	-	-
Rumänien	246,31	272,78	263,39	-	-	-
Slowenien	329,28	330,20	333,81	-	-	-
Slowakei	297,36	312,60	322,39	-	-	-
Finnland	404,33	401,73	401,62	-	-	-
Schweden	364,18	355,10	367,64	-	-	-
Großbritannien	-	-	-	446,40	446,09	445,11
Nordirland	-	-	-	410,23	412,07	411,36
EU	376,45	375,83	372,43	413,12	412,91	411,81

Quelle: http://ec.europa.eu/agriculture/beef-veal/presentations/carcass-prices/index_en.htm, Europäische Kommission

2) Rinder (EUR/100 kg Schlachtgewicht, kalt)

Woche bis:	Jungstiere R3		Ochsen R3		Kühe O3		Kalbinnen R3	
	06.04.14	13.04.14	06.04.14	13.04.14	06.04.14	13.04.14	06.04.14	13.04.14
Belgien	293,69	293,59	-	-	267,10	267,17	340,00	341,00
Bulgarien	-	-	-	-	252,44	250,43	-	-
Tschechien	320,28	315,83	-	-	226,29	229,66	261,61	261,26
Dänemark	408,42	403,57	359,26	349,99	294,43	297,48	366,49	369,28
Deutschland	373,38	367,30	389,91	411,93	296,29	294,85	378,81	376,08
Estland	-	-	-	-	-	-	-	-
Irland	343,98	346,49	376,64	374,76	279,78	281,96	387,10	388,15
Griechenland	420,42	442,66	-	-	208,63	205,72	-	425,17
Spanien	396,03	387,48	-	-	239,44	236,13	419,47	414,81
Frankreich	381,00	381,00	393,00	393,00	340,00	340,00	422,00	422,00
Kroatien	362,39	340,76	-	-	189,63	194,89	388,55	384,53
Italien	397,20	400,46	-	-	279,74	273,46	409,11	414,53
Zypern	-	-	-	-	-	-	-	-
Lettland	233,52	186,52	-	-	195,11	196,42	225,52	135,91
Litauen	266,48	273,01	-	-	237,35	242,58	250,89	257,79
Luxemburg	399,55	372,40	367,50	371,62	298,31	294,10	394,25	398,17
Ungarn	-	-	-	-	219,81	230,29	222,25	-
Malta	-	-	-	-	237,69	237,69	334,25	334,25
Niederlande	344,41	330,41	-	-	284,20	286,45	305,71	303,61
ÖSTERREICH	372,89	370,14	377,72	366,62	264,40	267,75	359,32	358,89
Polen	308,07	305,20	-	-	261,73	262,68	308,31	306,20
Portugal	383,00	380,80	-	-	218,00	216,40	380,20	380,40
Rumänien	-	234,45	-	-	231,50	226,57	-	262,48
Slowenien	334,05	337,80	-	-	217,82	230,33	321,34	329,67
Slowakei	330,06	346,11	-	-	210,32	210,20	269,55	251,54
Finnland	405,81	406,39	-	-	257,08	256,33	360,16	371,08
Schweden	357,72	373,98	414,45	415,03	322,36	314,96	379,21	364,11
Ver. Königreich	400,15	405,34	433,28	431,85	298,77	300,68	432,32	430,53
EU	374,35	371,91	401,38	399,99	294,55	294,20	401,08	400,05

 Quelle: http://ec.europa.eu/agriculture/beef-veal/presentations/carcass-prices/index_en.htm, Europäische Kommission

3) Marktpreis für geschlachtete Schafe (EUR/100 kg)

	Woche bis:	23.03.2014	30.03.2014	06.04.2014	13.04.2014	Vorwoche ±
SCHWERE LÄMMER	Belgien	487,35	506,21	528,50	528,50	0,00
	Dänemark	450,67	456,16	472,05	475,72	3,67
	Deutschland	512,97	496,64	509,79	533,04	23,25
	Estland	162,43	285,60	275,46	287,64	12,18
	Spanien	444,65	453,18	461,26	473,51	12,25
	Frankreich	613,00	635,00	646,00	667,00	21,00
	Irland	471,13	523,78	536,70	526,95	-9,75
	Zypern	639,00	612,00	594,00	594,00	0,00
	Litauen	404,57	446,10	450,47	496,96	46,49
	Niederlande	480,48	490,01	513,65	552,18	38,53
	ÖSTERREICH	536,00	525,00	535,00	548,00	13,00
	Polen	372,99	390,22	388,54	392,93	4,39
	Rumänien	226,37	313,16	223,19	233,10	9,91
	Finnland	399,30	410,26	410,26	410,26	0,00
	Schweden	521,35	523,27	527,47	540,29	12,82
	Ver. Königreich	556,30	571,61	579,15	588,11	8,96
EU	522,98	545,10	547,29	558,50	11,21	
LEICHTE LÄMMER	Bulgarien	532,38	607,93	633,95	633,95	0,00
	Griechenland	451,55	451,51	478,94	506,05	27,11
	Spanien	619,00	622,00	654,63	661,93	7,30
	Kroatien	782,12	726,74	618,32	567,89	-50,43
	Italien	541,09	541,09	565,19	684,89	119,70
	Ungarn	528,33	533,35	566,21	589,11	22,90
	Portugal	452,00	452,00	452,00	452,00	0,00
	Slowenien	468,63	467,70	449,02	476,35	27,33
	Slowakei	192,44	416,84	573,58	569,24	-4,34
	EU	535,17	539,26	564,63	591,41	26,78

 Quelle: http://ec.europa.eu/agriculture/sheep-goats/presentations/index_en.htm, Europäische Kommission

4) Schweine, Standardqualität Klasse E (EUR/100 kg Schlachtgewicht, kalt)

Woche bis:	23.03.2014	30.03.2014	06.04.2014	13.04.2014	Vorwoche ±
Belgien	149,60	146,00	146,00	152,10	6,10
Bulgarien	205,13	203,30	194,29	194,29	0,00
Tschechien	152,54	154,96	154,96	157,99	3,02
Dänemark	143,62	146,14	146,14	146,13	-0,01
Deutschland	160,84	158,80	161,59	165,49	3,90
Estland	159,04	157,99	159,03	161,36	2,33
Griechenland	192,77	191,66	191,84	189,99	-1,85
Spanien	175,05	178,30	185,20	185,48	0,28
Frankreich	149,00	154,00	159,00	157,00	-2,00
Kroatien	155,35	156,65	157,72	160,68	2,96
Irland	152,35	152,35	155,51	158,46	2,95
Zypern	198,00	198,00	198,00	201,00	3,00
Lettland	149,36	149,36	168,35	165,54	-2,81
Litauen	150,36	153,20	161,94	165,43	3,49
Luxemburg	157,40	164,09	157,00	157,00	0,00
Ungarn	162,33	159,41	159,32	164,08	4,76
Malta	237,00	237,00	237,00	237,00	0,00
Niederlande	144,16	139,62	142,42	147,86	5,44
ÖSTERREICH	165,01	162,06	162,65	166,50	3,85
Polen	157,32	156,75	158,56	161,73	3,17
Portugal	150,00	167,00	170,00	158,00	-12,00
Rumänien	138,94	139,03	137,98	140,58	2,60
Slowenien	164,87	160,55	159,31	164,47	5,16
Slowakei	157,46	158,99	158,13	159,84	1,71
Finnland	163,65	164,22	163,72	161,63	-2,09
Schweden	186,89	179,89	181,38	180,83	-0,54
Ver. Königreich	187,94	188,68	190,70	190,98	0,28
<i>EU</i>	<i>158,80</i>	<i>158,54</i>	<i>161,32</i>	<i>163,77</i>	<i>2,45</i>

5) Ferkel, (EUR/Stück)

Woche bis:	23.03.2014	30.03.2014	06.04.2014	13.04.2014	Vorwoche ±
Belgien	47,00	48,00	49,00	50,00	1,00
Tschechien	51,95	51,95	51,95	48,23	-3,72
Dänemark	41,67	42,73	42,46	42,33	-0,13
Deutschland	58,30	58,40	59,30	60,70	1,40
Estland	40,20	40,80	39,59	41,00	1,41
Spanien	49,15	50,12	51,12	51,90	0,78
Frankreich	39,80	40,40	40,60	41,00	0,40
Kroatien	51,46	51,46	53,44	53,55	0,11
Italien	78,43	78,43	78,17	77,88	-0,29
Luxemburg	46,02	45,55	43,85	43,85	0,00
Ungarn	49,36	46,58	53,64	45,74	-7,90
Malta	91,32	91,32	91,32	91,32	0,00
Niederlande	40,00	41,00	42,00	43,50	1,50
Polen	38,49	40,55	41,95	41,45	-0,50
Portugal	43,40	43,40	43,40	43,40	0,00
Slowakei	82,93	82,36	77,77	79,76	1,99
Finnland	53,23	53,46	51,48	52,88	1,40
Schweden	74,42	72,16	73,49	73,70	0,21
Ver. Königreich	67,88	66,47	68,71	68,81	0,10
<i>EU</i>	<i>50,54</i>	<i>51,09</i>	<i>51,92</i>	<i>52,33</i>	<i>0,41</i>

 Quelle: http://ec.europa.eu/agriculture/pigmeat/presentations/index_en.htm, Europäische Kommission

M) Preisentwicklung diverser Länder für Schlachtvieh in Euro

1) Deutschland gesamt: frei Schlachtstätte je kg SG in EUR ohne MwSt.

Woche bis:	30.03.2014	06.04.2014	13.04.2014	20.04.2014	Vorwoche ±
Jungstiere U3	3,79	3,73	3,67	3,63	-0,04
Jungstiere R3	3,71	3,66	3,60	3,58	-0,02
Jungstiere O3	3,42	3,35	3,29	3,27	-0,02
Kalbinnen R3	3,73	3,71	3,69	3,65	-0,04
Kühe R3	3,14	3,15	3,13	3,11	-0,02
Kühe O3	2,91	2,90	2,89	2,88	-0,01
Kälber, pauschal	5,06	5,04	5,00	5,03	0,03
Schweine E	1,56	1,58	1,62	1,61	-0,01
Schweine S-P	1,56	1,59	1,63	1,61	-0,02
Lämmer, pauschal	4,87	5,00	5,23	5,08	-0,15

Quelle: Bundesministerium für Ernährung, Landwirtschaft und Verbraucherschutz (BLE; Deutschland)

2) Preise frei Schlachtstätte in Bayern (EUR/kg Schlachtgewicht)

Bayern*)	30.03.2014	06.04.2014	13.04.2014	20.04.2014	Vorwoche ±
Jungstiere U3	3,80	3,74	3,66	3,61	-0,05
Jungstiere R3	3,74	3,68	3,60	3,55	-0,05
Jungstiere E-P	3,75	3,69	3,61	3,58	-0,03
Kalbinnen U3	3,80	3,77	3,75	3,71	-0,04
Kalbinnen R3	3,75	3,74	3,68	3,65	-0,03
Kalbinnen E-P	3,64	3,62	3,58	3,51	-0,07
Kühe U3	3,27	3,28	3,26	3,24	-0,02
Kühe R3	3,16	3,17	3,15	3,12	-0,03
Kühe E-P	2,92	2,94	2,94	2,90	-0,04
Schweine E	1,56	1,58	1,63	1,62	-0,01
Schweine S-P	1,57	1,60	1,64	1,63	-0,01

*) Abrechnung erfolgt bei Rindern und Schweinen nach Warmgewicht.

Quelle: Bayerischer Bauernverband

3) Italien: Marktbericht Markt Modena - Preise in EUR/kg LG (exkl. USt.)

Nutzkälber/Einsteller	24.03.2014	31.03.2014	07.04.2014	14.04.2014	22.04.2014
Nutzkälber/Fleischrasse Extra Qual.	4,39-5,10	4,44-5,15	4,44-5,15	4,59-5,30	4,59-5,30
Nutzkälber/Fleischrasse	2,48-3,20	2,53-3,25	2,53-3,25	2,68-3,40	2,68-3,40
Einsteller/Limousin	3,01-3,13	3,01-3,13	3,03-3,15	3,03-3,15	3,03-3,15
Einsteller/Charolais	2,81-3,08	2,81-3,08	2,83-3,10	2,83-3,10	2,83-3,10
Einsteller/Kreuzungen	2,58-2,77	2,60-2,79	2,62-2,81	2,62-2,81	2,62-2,81
Schlachtrinder / Jungstiere	24.03.2014	31.03.2014	07.04.2014	14.04.2014	22.04.2014
Limousin	2,86-2,96	2,80-2,90	2,79-2,89	2,75-2,85	2,75-2,85
Charolais u. Kreuzungen 1. Qual.	2,59-2,65	2,53-2,59	2,52-2,58	2,48-2,54	2,48-2,54
Kreuzungen nat. 1. Qual.	2,53-2,61	2,47-2,55	2,46-2,54	2,42-2,50	2,42-2,50
Schwarzbunte 1. Qual.	1,62-1,75	1,56-1,69	1,55-1,68	1,51-1,64	1,51-1,64
Schlachtrinder/Kalbinnen	24.03.2014	31.03.2014	07.04.2014	14.04.2014	22.04.2014
Limousin	2,86-3,01	2,84-2,99	2,83-2,98	2,83-2,98	2,83-2,98
Fleischrasse u. Kreuzungen	2,60-2,68	2,58-2,66	2,57-2,65	2,57-2,65	2,57-2,65
Fleckvieh	2,05-2,20	2,03-2,18	2,02-2,17	2,02-2,17	2,02-2,17
Schweine	24.03.2014	31.03.2014	07.04.2014	14.04.2014	22.04.2014
Schweine 130 - 144 kg LG	1,36	1,36	1,33	1,35	1,37

Quelle: www.borsamermodena.it, Borsa Merci di Modena

Marktbericht Markt Modena - Fleischpreise in EUR/kg

JUNGSTIERFLEISCH/ HÄLFTEN	24.03.2014	31.03.2014	07.04.2014	14.04.2014	22.04.2014
Extra Qualität	6,93-7,29	6,33-6,69	6,33-6,69	6,33-6,69	6,33-6,69
1. Qualität	6,39-6,67	5,79-6,07	5,79-6,07	5,79-6,07	5,79-6,07
2. Qualität	5,83-5,89	5,23-5,29	5,23-5,29	5,23-5,29	5,23-5,29
KALBINNENFLEISCH/HÄLFTEN	24.03.2014	31.03.2014	07.04.2014	14.04.2014	22.04.2014
Extra Qualität	6,08-6,40	6,08-6,40	6,08-6,40	6,08-6,40	6,08-6,40
1. Qualität	5,74-5,99	5,74-5,99	5,74-5,99	5,74-5,99	5,74-5,99
2. Qualität	4,98-5,24	4,98-5,24	4,98-5,24	4,98-5,24	4,98-5,24

Quelle: www.borsamerCIModena.it, Borsa Merci di Modena

4) Niederlande: Schweine und Ferkel in EUR/kg

Woche bis:	13.04.2014	20.04.2014	27.04.2014
Vion, ab Hof mit MwSt., in EUR/kg SG			
Basispr. 56% MFA, Typ A, 78-100 kg	1,62	1,62	1,59
Woche bis:	13.04.2014	20.04.2014	27.04.2014
Ferkel inkl. MwSt., 23 kg, EUR/Stück	51,00	52,00	52,00
Woche bis (in Stück):	30.03.2014	06.04.2014	13.04.2014
Schlachtungen	278.000	268.000	282.000

Quelle: Produktschappen Vee, Vlees en Eieren;

5) Dänemark: Produzentenpreise

Woche bis:	13.04.2014	20.04.2014	27.04.2014
Schlachtschw., 60% MFA in EUR je kg	1,39	1,42	1,42

Quelle: www.danskeslagterier.dk, Danish Crown;

6) Frankreich: Schweine in EUR/kg SG, ab Hof

Woche bis:	13.04.2014	20.04.2014	27.04.2014
Bretagne, 56% Fleischanteil, Montag	1,473	1,530	1,536
Donnerstag	1,523	1,537	-

Quelle: DGS Magazin

7) Spanien: Mercolleida, Notierungen in EUR

Notierung vom:	03.04.2014	10.04.2014	16.04.2014
Schweine in EUR/kg LG (Cerdo Selecto)	1,33	1,37	1,37
Ferkel (20 kg) in EUR/Stück (Precio Base Lleida)	49,50	50,50	50,50

Quelle: ANAFRIC-GREMSA

N) Erstattungen für Exporte nach Drittländern

Die Ausfuhrerstattungen sind seit 21. September 2012 (Rinder und Rindfleisch) bzw. 20. April 2012 (Schweinefleisch) ausgesetzt.

Der Marktbericht Vieh und Fleisch erscheint wöchentlich.

Dieser Bericht ist auf der Webseite der
Agrarmarkt Austria (www.ama.at) im Internet verfügbar.

Impressum:

Informationen gemäß § 5 E-Commerce Gesetz und Offenlegung gemäß § 25 Mediengesetz

Medieninhaber, Herausgeber, Vertrieb: Agrarmarkt Austria

Redaktion: GB I Abt. 3 – Referat 10
Dresdner Straße 70
1200 Wien
UID-Nr.: ATU16305503
DVR-Nr.: 0719838
Telefon: +43 1 33151-DW 248 bzw. DW 186
Fax: +43 1 33151-DW 4624
E-Mail: preismeldungen@ama.gv.at

Vertretungsbefugt:

Dipl.-Ing. Günter Griesmayr, Vorstandsvorsitzender und Vorstand für den Geschäftsbereich II
Dr. Richard Leutner, Vorstand für den Geschäftsbereich I

Die Agrarmarkt Austria ist eine gemäß § 2 AMA-Gesetz, BGBl. Nr. 367/1992 eingerichtete juristische Person öffentlichen Rechts, deren Aufgaben im § 3 festgelegt sind. Sie unterliegt gemäß § 25 AMA-Gesetz der Aufsicht des Bundesministers für Land- und Forstwirtschaft, Umwelt und Wasserwirtschaft.

Hersteller: Eigendruck

Verlagsrechte: Die in dieser Broschüre veröffentlichten Beiträge sind urheberrechtlich geschützt.
Alle Rechte sind vorbehalten. Nachdruck und Auswertung der von der AGRARMARKT AUSTRIA erhobenen Daten sind mit Quellenangabe gestattet.
Alle Angaben ohne Gewähr.